Consiglio Nazionale delle Ricerche

Rendiconto generale dell'esercizio finanziario 2019 – Approvazione

Il Consiglio di Amministrazione nella riunione del 29 giugno 2020, ha adottato a maggioranza con un voto contrario la seguente deliberazione n. 158/2020 – Verb. 410

IL CONSIGLIO DI AMMINISTRAZIONE

VISTO il decreto legislativo del 4 giugno 2003, n. 127 recante "Riordino del Consiglio Nazionale delle Ricerche";

VISTO il decreto legislativo 31 dicembre 2009, n. 213 "Riordino degli Enti di Ricerca in attuazione dell'art. 1 della Legge 27 settembre 2007, n. 165";

VISTO lo Statuto del Consiglio Nazionale delle Ricerche, emanato con provvedimento del Presidente n. 93, prot. AMMCNT-CNR n. 0051080 del 19 luglio 2018, di cui è stato dato l'avviso di pubblicazione sul sito del Ministero dell'Istruzione, dell'Università e della Ricerca in data 25 luglio 2018, entrato in vigore in data 1° agosto 2018;

VISTO l'art. 28 (Relazioni consuntive sull'attività delle strutture della rete scientifica), del Regolamento di organizzazione e funzionamento del Consiglio Nazionale delle Ricerche, emanato con provvedimento del Presidente n. 14, prot. AMMCNT-CNR n. 0012030 del 18 febbraio 2019, di cui è stato dato l'avviso di pubblicazione sul sito del Ministero dell'Istruzione, dell'Università e della Ricerca, in data 19 febbraio 2019, sul sito del CNR, entrato in vigore in data 1° marzo 2019

VISTI gli articoli 43, 44, 45 e 51 del Regolamento di amministrazione contabilità e finanza del Consiglio Nazionale delle Ricerche, emanato con decreto del Presidente del 4 maggio 2005, prot. n. 0025034 e pubblicato nel supplemento ordinario n. 101 alla Gazzetta Ufficiale della Repubblica Italiana n. 124 del 30 maggio 2005;

VISTA la legge n. 196/2009 titolata "Legge di contabilità e finanza pubblica";

VISTO il D. Lgs. n. 91/2011, titolato "Disposizioni recanti attuazione dell'articolo 2 della legge 31 dicembre 2009, n. 196, in materia di adeguamento ed armonizzazione dei sistemi contabili";

VISTO il DPR n. 132/2013, titolato " Regolamento concernente le modalità di adozione del piano dei conti integrato delle amministrazioni pubbliche, ai sensi dell'articolo 4, comma 3, lettera a), del decreto legislativo 31 maggio 2011, n. 91";

VISTO lo schema di Rendiconto generale dell'Ente per l'esercizio finanziario 2019 e i relativi allegati trasmessi con nota del Direttore Generale, prot. AMMCNT-CNR n. 0039519 del 19 giugno 2020;

VISTA la nota del Direttore Generale, prot. AMMCNT-CNR n. 0040237 del 23 giugno 2020, con la quale, ad integrazione del Rendiconto generale dell'Ente per l'esercizio finanziario 2019, si trasmette il riassunto delle entrate e delle spese per voce e il rendiconto riclassificato per COFOG;

VISTA la nota integrativa del Direttore Generale, prot. AMMCNT-CNR n. 0040894 del 24 giugno 2020 con la quale all'esito del confronto con il Collegio dei Revisori dei Conti del CNR si trasmette il Rendiconto generale dell'Ente per l'esercizio finanziario 2019;

VISTO il parere favorevole espresso dal Collegio dei revisori dei conti il 25 giugno 2020 nella relazione al Rendiconto generale per l'esercizio finanziario 2019, verbale n. 1661;

DELIBERA

1. Di approvare il Rendiconto generale per l'esercizio finanziario 2019 così articolato:

a) Nota Integrativa;

b) Conto di bilancio articolato in:

- Rendiconto finanziario decisionale;
  - - Parte Entrate
  - - Parte Spese
    - - Riepilogo per voce Parte Entrate
    - - Riepilogo per voce Parte Spese
- Situazione dei residui attivi e passivi provenienti dagli esercizi precedenti e corredato dei seguenti allegati:
- Allegato 1: rendiconto finanziario decisionale riclassificato per COFOG;
- Allegato 2: riepilogo dei movimenti di cassa per codifica SIOPE;
- Rendiconto finanziario gestionale;
  - - Parte Entrate
  - - Parte Spese

c) Situazione amministrativa;

d) Conto economico;

e) Stato patrimoniale, corredato dei seguenti allegati:

- Allegato 1: Immobili del CNR e variazioni intervenute;
- Allegato 2: Quadro riepilogativo dei mutui in ammortamento;
- Allegato 3: Composizione delle immobilizzazioni e relativi movimenti;
- Allegato 4: Quadro riepilogativo degli ammortamenti;

f) Relazione illustrativa del Presidente;

- Allegato: Attestazione di cui all'art. 41 del D.L. 24 aprile 2014, n. 66

g) Relazione del Collegio dei revisori dei conti.

IL PRESIDENTE
F.to digitalmente Massimo Inguscio

INGUSCIO MASSIMO
02.07.2020 16:41:41 CEST

IL DIRETTORE GENERALE
IN FUNZIONE DI SEGRETARIO
F.to digitalmente Giambattista Brignone

BRIGNONE GIAMBATTISTA
02.
07.2020 13:55:00 CEST

Consiglio Nazionale delle Ricerche

Rendiconto generale

per l'esercizio finanziario 2019

Rendiconto generale

per l'esercizio finanziario 2019

SOMMARIO

- Nota Integrativa

- Conto di bilancio
  - Rendiconto Finanziario Decisionale
    - Parte Entrate
    - Parte Spese
    - Riepilogo per voce Parte Entrate
    - Riepilogo per voce Parte Spese
    - Situazione dei residui attivi e passivi provenienti dagli esercizi precedenti
      - Allegato 1: Rendiconto Finanziario Decisionale Riclassificato per COFOG
      - Allegato 2: Riepilogo dei movimenti di cassa per codice SIOPE
  - Rendiconto Finanziario Gestionale
    - Parte Entrate
    - Parte Spese
    - Situazione Amministrativa

- Conto Economico

- Stato Patrimoniale
  - Allegato 1: Immobili del CNR e variazioni intervenute
  - Allegato 2: Quadro riepilogativo dei mutui in ammortamento
  - Allegato 3: Composizione delle immobilizzazioni e relativi movimenti
  - Allegato 4: Quadro riepilogativo degli ammortamenti

- Relazione illustrativa del Presidente
  - Allegato 1: Attestazione di cui all'art. 41 del D.L. 24 aprile 2014, n. 66

- Relazione del Collegio dei Revisori dei Conti

- Delibera di approvazione del Consiglio di Amministrazione

Consiglio Nazionale delle Ricerche

Rendiconto generale
per l'esercizio finanziario 2019

NOTA INTEGRATIVA

Consiglio Nazionale delle Ricerche

Premessa

Il Rendiconto Generale per l'esercizio 2019, coerentemente con quanto già avvenuto nel Bilancio di Previsione 2019, viene redatto secondo quanto disposto dal D. Lgs. 91/201 1 "Disposizioni recanti attuazione dell'articolo 2 della legge 31 dicembre 2009, n. 196, in materia di adeguamento ed armonizzazione dei sistemi contabili. Pertanto, viene adottato il Piano dei conti integrato di cui al DPR 132/2013, integrato al sesto livello (voce di bilancio) ed utilizzata la classificazione delle spese e delle entrate previste dal Titolo lii del suddetto D.Lgs 91/2011.

In particolare, per quanto riguarda la classificazione delle spese, il bilancio, come prescritto, sarà organizzato in Missioni, Programmi e Macroaggregati.

Come dispone la normativa, le Missioni rappresentano le funzioni principali e gli obiettivi strategici perseguiti dalle amministrazioni pubbliche nell'utilizzo delle risorse finanziarie, umane e strumentali ad esse destinate. Inoltre, è previsto che le Missioni debbano coincidere con quelle previste dal bilancio dello Stato. Per tali ragioni si è utilizzata la voce del bilancio dello Stato gestita dal Ministero dell'Istruzione dell'università e della ricerca contraddistinta dal numero 017 e titolata "Ricerca e innovazione". In aggiunta a questa Missione sono state utilizzate quelle previste dal DPCM 12 dicembre 2012, nonché quelle indicate dalla RGS con circolare n. 23/2013.

Pertanto, le Missioni del CNR sono:

1. Ricerca e innovazione;
2. Servizi istituzionali e generali;
3. Fondi da ripartire;
4. Debito da finanziamento;
5. Partite di giro.

Per quanto riguarda i Programmi, la norma li definisce come gli aggregati omogenei di attività volte a perseguire le finalità individuate nell'ambito delle missioni, la cui realizzazione è attribuita ad un unico centro di responsabilità amministrativa, corrispondente all'unità organizzativa individuata in conformità con i regolamenti di organizzazione. In rispetto di quanto sopra e considerato che l'art. 12 dello Statuto del CNR statuisce che “Le attività del CNR si articolano in macroaree di ricerca scientifica e tecnologica ... I dipartimenti sono le strutture organizzative delle macroaree ...”, i Programmi corrispondono alle sette Macroaree di ricerca scientifica e tecnologica; tali programmi sono affidati ai pertinenti Dipartimenti che costituiscono centri di responsabilità amministrativa di primo livello. Pertanto, i Programmi del CNR sono:

1. Scienze del sistema terra e tecnologia per l'ambiente
2. Scienze Bio-Agroalimentari
3. Scienze Biomediche
4. Scienze chimiche e tecnologie dei materiali
5. Scienze fisiche e tecnologie della materia
6. Ingegneria - ICT e tecnologia per l'energia e i trasporti
7. Scienze umane e sociali -Patrimonio culturale
8. Servizi istituzionali e generali
9. Fondi da assegnare
10. Mutui
11. Partite di giro

La tabella seguente riassume la classificazione e i Centri di Responsabilità di riferimento:

MISSIONE	PROGRAMMA	CDR
Rìcerca e innovazione	Scienze del sistema Terra e Tecnologie per l'Ambiente	Dipartimento Scienze del sistema Terra e Tecnologie per l'Ambiente
	Scienze Bio-Agroalimentari	Dipartimento Scienze Bio-Agroalimentari
	Scienze Biomediche	Dipartimento Scienze Biomediche
	Scienze Chimiche e Tecnologie dei Materiali	Dipartimento Scienze Chimiche e Tecnologie dei Materiali
	Scienze Fisiche *e* Tecnologie della Materia	Dipartimento Scienze Fisiche *e* Tecnologie della Materia
	Ingegneria-ICT e tecnologia per l'Energia *e* Trasporti	DipartimentoIngegneria - ICT *e* tecnologia per l'Energia e Trasporti
	Scienze Umane *e* sociali - Patrimonio Culturale	Dipartimento Scienze Umane e sociali - Patrimonio Culturale
Servizi Istituzionali e generali	Servizi istituzionali e generali	Direzione Generale
Fondi da ripartire	Fondi da assegnare	
Debito da finanziamento	Mutui	
Partite di giro	Partite di giro	

Come previsto dall'art. 4 del D. Lgs. 91/2011, il CNR ha adeguato il proprio regolamento di amministrazione contabilità finanza alle norme vigenti; alla data di stesura della presente relazione il nuovo regolamento è stato approvato dal CdA nella riunione del 18 aprile 2019 con deliberazione 99/2019, ma è in attesa di una nuova approvazione conseguente ai suggerimenti e le raccomandazioni trasmesse dal ministero vigilante.

1. Conto del bilancio: i rendiconti finanziari decisionale e gestionale

I rendiconti finanziari decisionale e gestionale evidenziano:

1. le entrate di competenza accertate, riscosse o rimaste da riscuotere;
2. le uscite di competenza dell'anno, impegnate, pagate o rimaste da pagare;
3. la gestione dei residui attivi e passivi degli esercizi precedenti;
4. le somme riscosse e quelle pagate in conto competenza ed in conto residui;
5. il totale dei residui attivi e passivi al termine all'esercizio.

1.1 Gestione di competenza

Le entrate accertate, escluse le partite di giro, ammontano ad euro 1.004.197.338,97 (+ 11,41% rispetto al 2018) come di seguito ripartite e confrontate con l'esercizio finanziario precedente:

Descrizione	Entrate accertate			
	2018	2019	variazioni rispetto al 2018	%
Trasferimenti dal MIUR	653.694.609,17	691.360.508,88	37.665.899,71	5,76
Trasferimenti correnti da Amministrazioni pubbliche	96.052.266,55	87.728.712,77	-8.323.553,78	-8,67
Trasferimenti correnti dall'Unione Europea e dal Resto del Mondo	63.155.371,11	60.532.613,77	-2.622.757,34	-4,15
Altri trasferimenti correnti	13.290.518,36	11.986.247,91	-1.304.270,45	-9,81
Vendita di beni e servizi e proventi derivanti dalla gestione dei beni	62.592.401,19	52.568.434,05	-10.023.967,14	-16,01
Altre entrate	11.243.305,00	10.028.421,33	-1.214.883,67	-10,81
Entrate da alienazione di beni materiali e immateriali	1.323.991,03	89.992.400,26	88.668.409,23	6.697,06
Accensione mutui e altri finanziamenti a medio lungo termine	0,00	0,00	0,00	--
Totale entrate accertate	**901.352.462,41**	**1.004.197.338,97**	**102.844.876,56**	**11,41**

Il confronto con l'esercizio precedente evidenzia una riduzione dei finanziamenti pubblici diversi da quelli del MIUR.

La voce relativa ai trasferimenti dal MIUR registra un incremento del 5,76% rispetto l'anno precedente. L'incremento ha assorbito gli importi che nel 2018 erano stati assegnati ai sensi dei DM 163/2018 e DM 105/2016 e per ex premialità (come noto i "Progetti premiali" erano una percentuale pari al 7% FOE che veniva assegnata agli Enti vigilati dal MIUR come previsto dall'art. 4 del D.Lgs. 213/2009 norma che poi è stata abrogata dall'art. 20 comma 1 del D.Lgs 218/2016 e pertanto tali somme sono state assegnate direttamente agli Enti). Non solo con tale incremento è stato assorbito altresì l'importo di circa 40 milioni previsto con il DPCM di finanziamento delle stabilizzazioni. Pertanto, l'importo del "Fondo ordinario per gli enti e le istituzioni di ricerca" per l'anno 2019 totale assegnato al CNR ammonta ad € 660.534.275.00 (DM 856/2019 – Tab 1).

Nel seguito si riporta la tabella di dettaglio, con il confronto rispetto al 2018:

Descrizione	Importi			
	2019		2018	
1. Assegnazione di funzionamento	€	592.694.275,00	€	503.821.972,00
2. DM 163/2018 (assunzione giovani ricercatori)	€	0,00	€	990.252,00
3. DM 105/2016	€	0,00	€	3.623.262,00
Totale assegnazione ordinaria	**€**	**592.694.275,00**	**€**	**508.435.486,00**
4. Assegnazione ex premialità	€	0,00	€	34.557.071,00
Assegnazione Ordinaria complessiva	**€**	**592.694.275,00**	**€**	**542.992.557,00**
5. Progettualità di carattere straordinario	€	36.900.000,00	€	27.350.000,0000
6. Attività di ricerca a valenza internazionale	€	30.940.000,00	€	31.191.000,00
Totale assegnato di competenza	**€**	**660.534.275,00**	**€**	**601.533.557,00**
7. DM 631/2016 e DM 608/2017 (Assunzioni merito eccezionale)	€	0,00	€	803.984,00
Totale Generale	**€**	**660.534.275,00**	**€**	**602.337.541,00**

Per quanto sopra detto la voce “1. Assegnazione di funzionamento” risulta di molto superiore alla omologa del 2018.

Le voci “2. DM 163/2018” e “3. DM 105/2016” nel 2019 sono state a regime assorbite nell’incremento del FOE.

La voce “4. Assegnazione ex premialità”, come sopra detto, è stata incorporata nel FOE per effetto dell’art. 10 comma 1 del D.Lgs. 218/2016.

Le voci “5. Progettualità di carattere straordinario” e “6. Attività di ricerca a valenza internazionale” presentano rispettivamente un incremento di circa il 35% e un impercettibile decremento dello 0,8%. Tali entrate risultano vincolate all’attuazione di specifici impegni internazionali italiani o per l’attuazione di specifiche iniziative straordinarie che, nella maggior parte dei casi, si configurano come una mera partita di giro, in cui il CNR si limita a distribuire tali somme a soggetti terzi attuatori delle iniziative (cfr. tabella 1 del DM 856/2019 di riparto FOE), pur mantenendo un insostituibile e fondamentale ruolo di guida e di indirizzo.

Al fine di gestire in modo efficace, efficiente e trasparente tali somme, il CdA del CNR ha stabilito che le somme assegnate al CNR con il D.MIUR di riparto del Fondo ordinario per gli Enti e le Istituzioni di ricerca finanziati dal MIUR e dettagliatamente indicate nella tabella all’”Attività di ricerca a valenza internazionale” ed alla “Progettualità di carattere straordinario” dovranno essere oggetto di puntuale verifica da parte dei Direttori dei Dipartimenti interessati, al fine di individuare la parte di attività svolta direttamente dalle strutture di ricerca CNR e quantificarne i costi dalle medesime sostenute. L’effettiva attribuzione delle disponibilità ai soggetti esterni esecutori delle attività di ricerca, per la quota di attività dai medesimi effettivamente sostenuta, sarà formalizzata mediante l’utilizzo degli strumenti previsti dall’art. 26 del Regolamento di Organizzazione e funzionamento del CNR.

Anche la voce “7. DM 631/2016 e DM 608/2017 (Assunzioni merito eccezionale)” del 2018 è stata assorbita nell’incremento complessivo del FOE 2019.

Alla luce di quanto sopra esposto, anche per l’esercizio 2019 si conferma l’insufficienza del contributo ordinario di funzionamento al mantenimento dell’Ente, che deve stabilmente far ricorso all’utilizzo di risorse destinate allo svolgimento dell’attività di ricerca, reperite attraverso la partecipazione a bandi competitivi internazionali e nazionali, per far fronte alle ordinarie spese di funzionamento del CNR.

Dal versante delle entrate molto rilevante è il dato delle somme incassate di competenza, che si attestano ad € 877.379.286,82 (87,37% degli importi accertati), con un netto ulteriore miglioramento rispetto gli esercizi precedenti. Appare evidente l’eccellente attività svolta dagli Istituti e degli Uffici dell’Amministrazione centrale nel curare puntualmente e prontamente gli incassi dei contratti attivi stipulati, nel pieno rispetto di quanto stabilito dall’art. 26 del Regolamento di amministrazione, contabilità e finanza e dalle norme generali ed evitando il formarsi di residui attivi.

Le spese impegnate, escluse le partite di giro, ammontano ad euro 1.045.972.585,22 (+19,08% rispetto al 2018).

Descrizione	**Spese impegnate**		
	2018	2019	variazioni rispetto al 2018
Redditi da lavoro dipendente	530.297.523,87	589.429.861,79	59.132.337,92
Imposte e tasse a carico dell'ente	33.028.757,32	37.391.206,00	4.362.448,68
Acquisto di beni e servizi	184.768.666,32	182.543.120,59	-2.225.545,73
Trasferimenti correnti	88.174.873,87	114.779.298,73	26.604.424,86
Interessi passivi	919.017,27	3.633.720,29	2.714.703,02
Rimborsi e poste correttive delle entrate	791.394,65	1.143.058,63	351.663,98
Altre spese correnti	9.729.975,73	7.128.490,78	-2.601.484,95
Totale spese correnti	*847.710.209,03*	*936.048.756,81*	*88.338.547,78*
Investimenti fissi lordi e acquisto di terreni	26.493.262,22	104.929.884,18	78.436.621,96
Totale spese in conto capitale	*26.493.262,22*	*104.929.884,18*	*78.436.621,96*
Acquisizioni di attivita' finanziarie	257.249,91	654.388,00	397.138,09
Totale spese per incremento attività finanziarie	*257.249,91*	*654.388,00*	*397.138,09*
Rimborso mutui e altri finanziamenti a medio lungo termine	*3.915.040,39*	4.339.556,23	424.515,84
Totale rimborso prestiti	*3.915.040,39*	*4.339.556,23*	*424.515,84*
Totale spese impegnate	**878.375.761,55**	**1.045.972.585,22**	**167.596.823,67**

Le uscite hanno avuto un incremento rispetto l'esercizio 2018, in massima parte riconducibile alle spese del personale dipendente dovute alle stabilizzazioni previste dall'art. 20, commi 1 e 2, del D.Lgs. 75/2017. Parimenti il maggior onere ha avuto ripercussioni sulla tipologia "Imposte e tasse a carico dell'ente".

Infine, per completezza di informazione sulla gestione di competenza 2019, si espone di seguito la situazione dei fondi di riserva a chiusura dell'esercizio a confronto con la previsione iniziale 2019.

Voce	Descrizione	Iniziale	Variazioni	Finale
10001	Fondo di riserva	7.400.000,00	-756.290,25	6.643.709,75
10002	Fondo per il finanziamento di programmi di ricerca di interesse nazionale	94.339.963,98	-51.148.749,14	43.191.214,84
10003	Fondo rischi ed oneri	20.000.000,00	0,00	20.000.000,00
10004	Fondo per rinnovi contrattuali	0,00	0,00	0,00
10014	Fondo per somme vincolate alla Stabilizzazione del personale precario	12.557.071,00	0,00	12.557.071,00
	TOTALE	**134.297.034,98**	**-51.905.039,39**	**82.391.995,59**

I prelievi che hanno interessato i fondi di riserva sono stati tutti approvati dal Consiglio di Amministrazione, previo parere favorevole dei Revisori dei Conti.

In ordine alle disposizioni legislative finalizzate al contenimento di talune tipologie di spesa, si ricorda che il CNR è articolato in centri di responsabilità, distribuiti su tutto il territorio nazionale e che nell'ambito delle disponibilità attribuite ai medesimi con l'approvazione del bilancio di previsione, gli stessi operano con autonomia finanziaria e gestionale.

Vale la pena sottolineare che l'Ente effettua il monitoraggio dei limiti di spesa mediante apposite funzionalità del sistema informativo-contabile SIGLA volte ad impedire il superamento dei limiti di spesa, sia nella fase di predisposizione del bilancio di previsione sia nel corso della gestione, verificando altresì il rispetto della normativa anche in sede di predisposizione delle variazioni al bilancio.

A dimostrazione del rispetto dei limiti di spesa e dei conseguenti versamenti al bilancio dello Stato si riepilogano i versamenti effettuati al bilancio dello Stato, per complessivi euro 3.428.534,05, che sono stati disposti con i seguenti mandati:

- n. 76200 del 19 settembre 2019 di euro 2.021.673,05 – (ex art. 6 D.L. 78/2010);
- n. 88411 del 25 ottobre 2019 di euro 1.406.861,00 – (ex art. 67 D.L. 112/2008).

1.2 Gestione in conto residui

La gestione nel corso dell'esercizio finanziario 2019 dei residui attivi pregressi presenta al 31/12/2019, le seguenti risultanze:

Residui attivi al 1/1/2019	174.523.657,11
Residui attivi cancellati nel corso del 2019	9.735.098,57
Residui attivi riscossi nel corso del 2019	70.657.289,43
Residui attivi al 31/12/2019	**94.131.269,11**

Sono state operate cancellazioni contabili per un totale di euro 9.735.098,57 relative alla rinuncia da parte del soggetto finanziatore all'attività ed alla duplicazione di accertamenti nonché a minori somme incassate per arrotondamenti d'importo, per spese e commissioni bancarie, per spese postali, per imposte di bollo o di registro. I residui attivi risultanti al 31.12.2019 ammontano ad euro 94.131.269,11.

I complessivi residui attivi, ivi compresi quelli provenienti dalla gestione di competenza, ammontano ad euro 222.747.691,14.

Di seguito si fornisce il dettaglio confrontato con le risultanze degli ultimi cinque esercizi finanziari.

	Importo complessivo	%
Residui attivi al 31/12/2015	236.956.783,66	
Residui attivi al 31/12/2016	191.606.520,60	-19,14
Residui attivi al 31/12/2017	233.336.360,89	21,78
Residui attivi al 31/12/2018	174.523.657,11	-25,21
Residui attivi al 31/12/2019	222.747.691,14	27,63

Al fine di dare un ulteriore impulso all'attività di riduzione dei residui attivi in bilancio, si è effettuato un controllo sulla natura giuridica dei debitori del CNR necessaria per stabilire la solvibilità nel lungo periodo di tali soggetti.

Dall'analisi effettuata è emerso quanto segue:

Elenco DEBITORI	Residui attivi al 31.12.2019
Ministero dell'Istruzione, dell'Università e della Ricerca	56.935.706,47
REGIONE CAMPANIA	2.832.155,48
AZIENDA SANITARIA PROVINCIALE DI COSENZA	1.993.077,87
REGIONE SICILIANA	1.945.243,14
EUROPEAN COMMISSION	1.784.019,12
MINISTERO DELLE IINFRASTRUTTURE E DEI TRASPORTI	1.501.271,99
Presidenza del Consiglio dei Ministri-Dipartimento Protezione Civile	1.426.525,00
REGIONE LOMBARDIA	1.173.427,63
MINISTERO DELLO SVILUPPO ECONOMICO	910.085,59
REGIONE TOSCANA	812.720,56
Consorzio di ricerca per l'innovazione tecnologica, Sicilia AgroBio e Pesca Ecocompatibile SCaRL	798.068,47
ITALGAS RETI S.p.A.	699.718,80
REGIONE CALABRIA	503.291,54
Ministero dell'Ambiente e della Tutela del Territorio e del Mare	496.331,28
TOTALE	**73.811.642,94**

Appare quindi evidente che i crediti che il CNR vanta con i soli primi dieci “cattivi pagatori” assommano il 40,86% dei residui attivi relativi agli anni pregressi. È altresì evidente che tali soggetti sono tutti di natura pubblica, con rischio di insolvibilità inesistente.

Il credito nei confronti del ministero vigilante rappresenta il 25,56% degli interi residui attivi del CNR.

Nel dettaglio si riportano le voci di entrata interessate:

Tipologia di entrata	Importo
Contributo di funzionamento del MIUR - Assegnazioni ordinarie	16.734.441,00
Finanziamenti MIUR relativi ai Programmi Operativi Nazionali (PON)	12.156.161,72
Finanziamenti MIUR per l'attivita' di sviluppo delle aree depresse (CLUSTER)	609.291,50
Finanziamenti MIUR relativi al Fondo per gli Investimenti della Ricerca di Base (FIRB)	53.793,00
Finanziamenti MIUR relativi al Fondo Integrativo Speciale per la Ricerca (FISR)	68.737,78
Finanziamenti MIUR relativi al Fondo Agevolato per la Ricerca Industriale (FAR)	1.083.523,44
Finanziamenti MIUR relativi ai Programmi di ricerca di Rilevante Interesse Nazionale (PRIN)	2.825,00
Finanziamenti MIUR per altre iniziative progettuali	150.256,52
Contributo di funzionamento del MIUR - finanziamento delle progettualità di carattere straordinario	26.076.676,51
TOTALE GENERALE	**56.935.706,47**

La gestione nel corso dell'esercizio finanziario 2019 dei residui passivi pregressi presenta al 31/12/2019, le seguenti risultanze:

Residui passivi al 1/1/2019	649.683.209,05
Residui passivi cancellati nel corso del 2019	25.902.113,34
Residui passivi pagati nel corso del 2019	273.272.493,15
Residui passivi al 31/12/2019	**350.508.602,56**

Sono state operate cancellazioni contabili, relative a poste valutate come effettive economie, per un totale di euro 25.902.113,34.

I complessivi residui passivi, ivi compresi quelli provenienti dalla gestione di competenza, ammontano ad euro 810.108.709,78 (+24,69% rispetto al 2018); l'ammontare dei residui passivi appare fisiologico rispetto a le necessità legate all'attuazione di progetti di ricerca pluriennali. Di seguito si fornisce il dettaglio confrontato con le risultanze degli ultimi cinque esercizi finanziari.

	Importo complessivo	%
Residui passivi al 31/12/2015	599.625.676,19	
Residui passivi al 31/12/2016	580.750.693,05	-3,15
Residui passivi al 31/12/2017	613.514.818,46	5,64
Residui passivi al 31/12/2018	649.683.209,05	5,90
Residui passivi al 31/12/2019	810.108.709,78	24,69

Da sottolineare la circostanza che una parte dei residui passivi sopra esposti sono correlati ai residui attivi; infatti le strutture di ricerca, a fronte di contratti di ricerca pluriennali, al fine di salvaguardare l'equilibrio di bilancio e in attuazione del principio di prudenza, vincolano parte delle somme disponibili all'effettivo incasso dei residui attivi.

1.3 Situazione amministrativa e avanzo di amministrazione

La situazione amministrativa evidenzia quanto segue:

Fondo di cassa al 1/1/2019	+ Riscossioni	- Pagamenti	Fondo di cassa al 31/12/2019
668.785.916,30	1.294.639.148,79	1.208.233.222,12	755.191.842,97

Tale risultato coincide con quanto risultante dall'allegato 2 che riporta il riepilogo delle movimentazioni di cassa per codifica SIOPE in base a quanto disposto dal decreto del Ministero dell'Economia e delle Finanze - Dipartimento della Ragioneria Generale dello Stato - IGEPA n. 38666 del 23 dicembre 2009, che obbliga gli enti soggetti alla rilevazione di cui all'art. 28 della Legge 27 dicembre 2002, n. 289, ad allegare al rendiconto i prospetti dei dati SIOPE relativi all'esercizio.

Di seguito è dimostrato il risultato dell'esercizio:

Fondo di cassa al 31/12/2019	+ Residui attivi	- Residui passivi	Avanzo di amministrazione 2019
755.191.842,97	222.747.691,14	810.108.709,78	167.830.824,33

Il predetto avanzo risulta, altresì, dimostrato come segue:

Avanzo di amministrazione al 31 dicembre 2018		**193.626.364,36**
Entrate accertate c/competenza 2019	1.352.598.281,39	
Spese impegnate c/competenza 2019	1.394.560.836,19	
Disavanzo di competenza 2019		**-41.962.554,80**
Variazioni nei residui attivi	-9.735.098,57	
Variazioni nei residui passive	25.902.113,34	
Differenza nella variazione dei residui 2019		**16.167.014,77**
Avanzo di amministrazione al 31 dicembre 2019		**167.830.824,33**
L'utilizzo dell'avanzo di amministrazione per l'esercizio 2019 risulta così previsto:		
Parte Vincolata		**119.857.178,61**
Fondo per finanziamento di progetti di ricerca di interesse nazionale	66.191.214,84	
Fondo Rischi ed oneri	20.000.000,00	
Fondo rinnovi contrattuali	12.621.653,70	
Fondo Stabilizzazioni	4.000.000,00	
maggiori entrate 2019 vincolate	17.044.310,07 *	
Parte Disponibile		**47.973.645,72**
parte già applicata al bilancio 2020	47.973.645,72 **	
Avanzo di amministrazione al 31 dicembre 2019		**167.830.824,33**

* l'importo complessivo vincolato è di € 19.096.837,43

** da tale importo verrà recuperata la somma di € 2.052.527,36 (€ 19.096.837,43 - € 17.044.310,07)

L'avanzo di amministrazione accertato alla data del 31/12/2019 pari ad € 167.830.824,33 include già un maggior avanzo vincolato pari ad € 19.096.837,33 da assegnare con l'assestamento al bilancio di previsione 2020; formalmente quindi ai fini di cui trattasi mancherebbe la disponibilità di € 2.052.527,36 per poter procedere all'assegnazione del maggior avanzo vincolato in questione; in realtà nella stessa sede della manovra di assestamento si dovrà procedere alla eliminazione nel Fondo Progetti dello stanziamento di € 8.000.000,00 del progetto NEXDATA in conseguenza della cancellazione del residuo attivo di pari valore già disposto. Ciò avrà come conseguenza l'emergere di un avanzo di amministrazione disponibile di € 5.947.472,64 da applicare al bilancio di previsione 2020 che costituisce nella sostanza l'avanzo di amministrazione "disponibile" a chiusura dell'esercizio 2019.

Tale disponibilità sarà destinata sempre in sede di assestamento a finanziare il Piano Infrastrutture di cui alle delibere n. 47/2020 e n. 134/2020, così come lo sarà l'avanzo che si renderà disponibile una volta che il MUR avrà disposto la liquidazione dell'importo di € 16.849.465,00 di cui al decreto del MEF 6/2/2019 (G.U. 12/3/2019) quale finanziamento del Fondo di rotazione non ancora liquidato. A queste risorse si aggiungeranno altresì circa € 7,5 milioni che saranno oggetto di una prossima variazione di bilancio; risorse che complessivamente andranno a finanziare le prime 2 annualità del Piano Infrastrutture insieme a quelle del Piano Triennale dei Lavori che a tal fine dovrà essere necessariamente rimodulato.

La tabella che segue offre un’ulteriore rappresentazione dell’avanzo di amministrazione relativo all’esercizio 2019, ripartito secondo specifiche finalità. Emerge che l’avanzo è, per massima parte, vincolato nel suo utilizzo alla realizzazione di specifiche attività direttamente indicate dal Ministero vigilante in sede di assegnazione del contributo ordinario di funzionamento. La parte di avanzo non vincolato ammonta ad € 47.973.645,72 già applicati al bilancio di previsione 2020 a cui andranno aggiunti, in sede di assestamento di bilancio, € 5.947.472,64.

SITUAZIONE AMMINISTRATIVA DETTAGLIO UTILIZZO AVANZO DI AMMINISTRAZIONE AL 31/12/2019			
Descrizione	*Avanzo accertato 2019*	*Importi già applicati al bilancio 2020*	*Maggiore avanzo 2019 da applicare al bilancio 2020*
Programma Nazionale di ricerche in Antartide (ante 2017)	16.852.566,92	16.852.566,92	0,00
Programma Nazionale di ricerche in Antartide 2017	4.600.000,00	4.600.000,00	0,00
Programma Nazionale di ricerche in Antartide 2018	4.600.000,00	4.600.000,00	0,00
Progetti della Roadmap europea ESFRI (ante 2016)	2.264.199,98	2.264.199,98	0,00
Progetti della Roadmap europea ESFRI 2016 - BBMRI	340.000,00	340.000,00	0,00
Progetti della Roadmap europea ESFRI 2017 - BBMRI	340.000,00	340.000,00	0,00
Programma "Nexdata" 2013	8.000.000,00	8.000.000,00	0,00
INFRAFRONTIER	500.000,00	500.000,00	0,00
EURO-BIOIMAGING	1.750.000,00	1.750.000,00	0,00
BBMRI	400.000,00	400.000,00	0,00
ISBE	550.000,00	550.000,00	0,00
ELI	312.275,00	312.275,00	0,00
DARIAH ERIC	300.000,00	300.000,00	0,00
E-RIHS 2018	400.000,00	400.000,00	0,00
Monterotondo (quota 2019)	1.500.000,00	1.500.000,00	0,00
Progetti premiali	482.172,94	482.172,94	0,00
Consorzio Antartide	23.000.000,00	23.000.000,00	0,00
Fondo rischi e oneri	20.000.000,00	20.000.000,00	0,00
Fondo rinnovi contrattuali	12.621.653,70	12.621.653,70	0,00
Fondo per le stabilizzazioni	4.000.000,00	4.000.000,00	0,00
Avanzo non vincolato all'esecuzione di specifici progetti	47.973.645,72	47.973.645,72	0,00
Finanziamenti MIUR relativi ai Programmi Operativi Nazionali (PON)	1.406.805,97	0,00	1.406.805,97
Finanziamenti MIUR per l'attivita' di sviluppo delle aree depresse (CLUSTER)	180.249,64	0,00	180.249,64
Finanziamenti MIUR relativi al Fondo Integrativo Speciale per la Ricerca (FISR)	302.725,85	0,00	302.725,85
Finanziamenti MIUR relativi al Fondo Agevolato per la Ricerca Industriale (FAR)	7.679,53	0,00	7.679,53
Finanziamenti MIUR relativi ai Programmi di ricerca di Rilevante Interesse Nazionale (PRIN)	201.671,88	0,00	201.671,88
Finanziamenti MIUR per altre iniziative progettuali	619.033,99	0,00	619.033,99
Finanziamenti ministeriali ai sensi della legge 16 aprile 1987, n. 183 (Fondo di rotazione)	861.486,81	0,00	861.486,81
Finanziamenti MiSE relativi al progetto Industria 2015	151.585,51	0,00	151.585,51
Altri finanziamenti e contributi ministeriali	987.453,40	0,00	987.453,40
Finanziamenti da Presidenza del Consiglio dei Ministri	62.479,72	0,00	62.479,72
Finanziamenti da Organi Costituzionali e di rilievo costituzionale	14.000,00	0,00	14.000,00
Finanziamenti da enti di regolazione dell'attivita' economica	3.801,80	0,00	3.801,80
Finanziamenti da enti centrali produttori di servizi assistenziali, ricreativi e culturali	16.800,00	0,00	16.800,00
Finanziamenti da enti di ricerca ed Istituti e stazioni sperimentali per la ricerca	58.076,88	0,00	58.076,88
Finanziamenti delle Regioni relativi ai Programmi Operativi Regionali (POR)	3.089.807,00	0,00	3.089.807,00
Altri finanziamenti da Regioni e province autonome	279.934,05	0,00	279.934,05
Finanziamenti da Comuni	79.685,50	0,00	79.685,50
Finanziamenti da Universita' pubbliche	184.697,06	0,00	184.697,06
Finanziamenti da Parchi nazionali e consorzi ed enti autonomi gestori di parchi e aree naturali protette	8.341,51	0,00	8.341,51
Finanziamenti da Aziende ospedaliere e Aziende ospedaliere universitarie integrate con il SSN	2.769,52	0,00	2.769,52
Finanziamenti da Agenzie regionali per le erogazioni in agricoltura	19.850,23	0,00	19.850,23
Finanziamenti da altri enti e agenzie regionali e sub regionali	51.802,00	0,00	51.802,00
Finanziamenti da Consorzi di enti locali	13.813,45	0,00	13.813,45
Finanziamenti da altre Amministrazioni Locali	6.268,93	0,00	6.268,93
Finanziamenti da soggetti privati, non esercenti attività di impresa	40.886,43	0,00	40.886,43
Finanziamenti da imprese partecipate	3.014,07	0,00	3.014,07
Finanziamenti da altre imprese	171.505,57	0,00	171.505,57
Finanziamenti da Istituzioni Sociali Private	360.148,43	0,00	360.148,43
Finanziamenti della Comunita' Europea nell'ambito dei Programmi Quadro	148.683,32	0,00	148.683,32
Finanziamenti della Comunita' Europea per il Programma "Horizon 2020"	5.823.030,08	0,00	5.823.030,08
Altri finanziamenti della Comunita' Europea	3.504.514,52	0,00	3.504.514,52
Finanziamenti di altri soggetti, pubblici e privati, di Paesi aderenti alla Comunita' Europea	181.305,71	0,00	181.305,71
Finanziamenti di altri soggetti, pubblici e privati, di Paesi non comunitari e di organismi internazionali	252.929,07	0,00	252.929,07
Differenza da recuperare in assestamento 2020 sulla quota di avanzo disponibile già applicato al bilancio 2020.	-2.052.527,36	0,00	-2.052.527,36
TOTALE	**167.830.824,33**	**150.786.514,26**	**17.044.310,07**

2. Stato Patrimoniale e Conto Economico

Lo Stato Patrimoniale e il Conto Economico sono stati redatti in conformità agli articoli 46, 47 e 48 del Regolamento e, per quanto applicabili, secondo le disposizioni contenute negli articoli 2424, 2425, 2426 del Codice Civile.

I documenti sono stati predisposti applicando i medesimi criteri di valutazione adottati nell'esercizio precedente e, redatti in unità di euro, senza cifre decimali (art. 2423 c.c.).

Le voci costituenti lo Stato Patrimoniale e il Conto Economico sono presentate in forma comparativa rispetto alle corrispondenti voci dell'esercizio precedente, in quanto fra di loro coerenti ed omogenee salvo, eventualmente, quanto diversamente indicato nel presente documento.

2.1 Stato patrimoniale

Lo Stato Patrimoniale è strutturato secondo lo schema a sezioni contrapposte che mette in evidenza le differenze con l'esercizio 2018.

Le ***immobilizzazioni immateriali*** sono costituite:

- dai brevetti registrati dall'Ente ed iscritti in apposito registro. Il loro valore è determinato su indicazione del centro di responsabilità che ne ha promosso la registrazione e che, a tal fine, tiene conto delle spese sostenute per svolgere l'attività che li ha prodotti;

- dalle opere dell'Ingegno, in particolare dal software di gestione della contabilità dell'Ente, denominato "SIGLA", software autoprodotto per uso interno, il cui valore è stato determinato sulla base dei costi sostenuti per la realizzazione e la relativa implementazione e soggetto ad ammortamento in ragione della residua utilità futura, secondo quanto previsto dall'art. 2426 c.c. comma 1, n. 2.

Il valore esposto in bilancio è già al netto dell'ammortamento, che non compare tra le poste passive.

Le ***immobilizzazioni materiali*** sono iscritte al costo di acquisto, compresi gli oneri accessori di diretta imputazione e sono soggette ad ammortamento.

In bilancio il valore dei cespiti risulta rettificato dell'importo dell'ammortamento effettuato, senza cioè, l'iscrizione di alcun fondo rettificativo nel passivo.

Tra le immobilizzazioni materiali sono evidenziate le immobilizzazioni in corso ed acconti; si tratta degli immobili in costruzione non ancora utilizzabili e, pertanto, non ancora soggetti al processo di ammortamento.

L'allegato 1 dello Stato patrimoniale fornisce l'elenco degli immobili del CNR ivi compresi quelli in costruzione e le variazioni intervenute nel corso dell'esercizio.

Le ***aliquote di ammortamento*** applicate alle singole categorie di immobilizzazioni materiali e immateriali sono le seguenti:

- Immobili	3%
- Mobili e Arredi	12%
- Macchine e strumentazioni scientifiche	20%
- Automezzi	25%
- Imbarcazioni e velivoli	25%
- Opere dell'Ingegno (Software)	20%

Le ***immobilizzazioni finanziarie*** sono distinte in partecipazioni e crediti a lungo termine.

Tra le partecipazioni sono valorizzate le quote di partecipazione del CNR a consorzi e società; l'iscrizione in bilancio è al valore nominale ridotto delle perdite durevoli di valore (art. 2426 n. 1 e 3 cc).

Tra i crediti a lungo termine, sono evidenziati gli investimenti in buoni fruttiferi postali per l'accantonamento del TFR del personale iscritto INPS nonché i fondi assicurativi accantonati per TFR. L'importo pari ad euro 8.844.696,00 è così composto:

- Euro 1.033,00 Buoni Postali Fruttiferi
- Euro 1.687.571,00 Assicurazione INFM
- Euro 7.156.092,00 Assicurazione INSEAN

L'acquisto di buoni fruttiferi postali per l'accantonamento del TFR del personale iscritto INPS è attualmente terminato. La riduzione dell'ammontare è determinata dai disinvestimenti legati alla cessazione dal servizio del personale stesso. L'economo della Struttura amministrativa centrale cura la registrazione dei predetti movimenti in un apposito registro.

Tra le voci dell'***attivo circolante***, richiedono alcune considerazioni i crediti, i fondi economali e i c/c postali.

I crediti sono iscritti al valore nominale, infatti il valore coincide con l'importo dei documenti attivi registrati e non ancora riscossi.

La voce "fondi economali" corrisponde all'entità dei fondi chiusi dopo il 31/12/2019, quali risultano dal conto di bilancio dell'Ente.

Trattasi del riversamento ai conti di provenienza di liquidità residue dei predetti Fondi, effettuati non in tempo utile per essere contabilizzati entro il 31 dicembre. Nell'esercizio 2019 tutti i fondi economali risultano chiusi

La voce "c/c postali" è valorizzata per consistenza dei conti correnti postali la cui giacenza al termine dell'esercizio non è stata ancora riversata sulla contabilità speciale dell'Ente. Al 31 dicembre 2019 tale giacenza risulta azzerata con la disposizione di accredito presso la Tesoreria.

Il Fondo rischi per l'indennità di anzianità personale INPS pari a euro 1.859.245,00, essendo venuti meno i contenziosi relativi ai Buoni fruttiferi postali, ha cambiato denominazione in ***Fondo oneri contenziosi*** e, in via prudenziale, è stato effettuato un accantonamento per l'esercizio pari a euro 6.861.003,00 per far fronte ai rischi di oneri derivanti da soccombenza in giudizio nei contenziosi, in particolare in materia di lavoro. Pertanto, al 31/12/2019 il fondo risulta pari a euro 8.720.248,00.

Il ***Fondo rischi per crediti inesigibili*** già presente nello Stato Patrimoniale per euro 3.708.262,00 è stato incrementato nell'esercizio in via cautelativa per euro 14.027.420,00 per far fronte ad un'eventuale mancata realizzazione dei crediti iscritti nelle Attività dello Stato Patrimoniale. Al termine dell'esercizio il fondo è pari a euro 17.735.683,00.

Il ***Fondo trattamento di fine rapporto*** rappresenta il debito che l'Ente ha nei confronti dei propri dipendenti per la parte di retribuzione la cui corresponsione è differita alla cessazione del rapporto di lavoro: i relativi dati sono forniti dalle posizioni dei singoli dipendenti annotate nella contabilità del personale. Le indennità maturate sono complessivamente valutate in euro 500.100.525,00.

La quota più rilevante dei ***debiti*** è rappresentata dai debiti di funzionamento, il cui importo corrisponde a quello risultante dai documenti passivi registrati e non ancora pagati nell'esercizio.

L'importo dei ***mutui in ammortamento***, ovvero il debito residuo che l'Ente ha nei confronti dell'Istituto di credito erogante, è agevolmente analizzabile dall'allegato 2 allo Stato Patrimoniale.

I ***ratei*** rappresentano valori finanziari presunti che misurano quote di ricavi o di costi di competenza dell'esercizio in chiusura, la cui manifestazione finanziaria avverrà negli esercizi successivi; i ***risconti***, invece, sono valori economici, poiché indicano quote di costi o di ricavi non ancora maturati, la cui manifestazione finanziaria ha avuto luogo entro la chiusura dell'esercizio, ma di competenza di esercizi successivi.

I ratei e i risconti, sia attivi che passivi, sono stati calcolati in relazione alle date di competenza economica indicate in fase di registrazione del documento amministrativo.

Nelle Passività dello Stato Patrimoniale è stata inserita la voce “Contributi agli investimenti”; si tratta di ricavi sospesi nell’esercizio aventi natura di contributi in conto impianti, complessivamente per euro 45.922.746,00.

In particolare, tali contributi si riferiscono:

- al finanziamento straordinario del MIUR relativo al Fondo Investimenti e sviluppo infrastrutturale del Paese, ai sensi dell’art.1 comma 1072 della L.205/2017 per euro 25.000.000,00;
- al finanziamento dei progetti PON Infrastruttura per euro 20.915.496,00;
- ai contributi agli investimenti da imprese pari a euro 7.250,00.

A seguito delle modifiche apportate dall’art. 6, comma 4, lett. n) del D.Lgs. 139/2015, che ha abrogato il comma 3 dell’art. 2424 del codice civile, i conti d’ordine non sono più inseriti nello Stato Patrimoniale, ma vengono riportati esclusivamente nella presente Nota Integrativa.

Conti d'ordine 2019	
Descrizione	**importo**
Fidejussioni e assicurazioni	
Garanzie personali, dirette o indirette, prestate sotto qualsiasi forma (avalli, fideiussioni, ecc.)	61.163.291
Beni di terzi	
Beni di terzi presso la società (es. beni strumentali per lavorazioni per conto terzi, imballaggi da rendere, merci in deposito)	341.574
TOTALE	**61.504.865**

2.2 Conto economico

Il conto economico è strutturato in forma scalare, in modo da pervenire attraverso successive aggregazioni, al risultato economico d'esercizio.

Tale forma di rappresentazione consente di evidenziare il contributo di ciascuna area di gestione alla redditività generale.

I ***proventi*** e i ***costi*** della gestione sono grandezze derivanti dalla registrazione di documenti amministrativi, attivi e passivi, opportunamente decurtati dai risconti ed integrati dai ratei.

Gli ***ammortamenti*** sono calcolati sui singoli cespiti inseriti nell'inventario dell'Ente in relazione ai coefficienti sopra indicati. L'allegato 3 allo Stato patrimoniale fornisce il quadro riepilogativo degli ammortamenti.

Le ***variazioni delle rimanenze*** sono riferite alle giacenze di materiali esistenti nei magazzini dell'Ente.

Gli ***oneri diversi di gestione*** corrispondono essenzialmente ai rimborsi conseguenti a liti giudiziali aventi esito negativo per l'Ente ed ai versamenti al bilancio dello Stato.

La quota annuale di accantonamento al fondo TFR si riferisce all'adeguamento del fondo per il personale iscritto INPS dipendenti pubblici.

Conclusivamente, per quanto riguarda l'esposizione contabile del TFR, si riassume quanto di seguito indicato:

- le indennità liquidate annualmente al personale cessato dal servizio figurano tra le uscite in conto capitale;
- il conto economico accoglie esclusivamente le quote annuali di adeguamento del relativo fondo di accantonamento;
- il predetto fondo, esposto tra le passività dello Stato patrimoniale, viene ridotto dell'importo corrispondente alla liquidazione erogata al personale cessato dal servizio ed incrementato delle quote annuali di adeguamento del fondo stesso.

I ***proventi*** e gli ***oneri finanziari*** consistono negli interessi corrisposti per i mutui contratti dall'Ente, ed in quelli percepiti sui conti correnti dei centri di responsabilità, nonché nell'utile su cambi; è sempre la registrazione dei documenti attivi e passivi che valorizza le corrispondenti poste.

I ***proventi*** ed ***oneri straordinari*** si riferiscono in massima parte a variazioni di consistenza dei beni mobili e dei fondi di ammortamento dovute a ricognizione inventariale, alla variazione della consistenza dei brevetti e delle quote di partecipazione a consorzi e società, alle acquisizioni di beni ricevuti in omaggio, alla riduzione di crediti, a riduzione di debiti, a plusvalenze derivanti da operazioni di alienazione, a minusvalenze per operazioni di dismissione di beni ritenuti obsoleti, fuori uso o ceduti.

Di rilievo è la voce collegata al Riaccertamento dei residui attivi dal C.d.A. il 15 Giugno 2020 con delibera n. 152/2020 che ha comportato una valorizzazione delle “Insussistenze dell’attivo” per l’importo oggetto di cancellazione pari a euro 9.735.099,00.

Di seguito si forniscono in dettaglio i dati confluiti nel punto D – Proventi e oneri straordinari del conto economico:

VOCI DEL CONTO ECOMOMICO	DESCRIZIONE	IMPORTO	DETTAGLIO
	Insussistenze del passivo	15.764	Annullamento documenti esercizio precedente
	Altre sopravvenienze attive	589.607	Omaggi, valutazione del patrimonio bibliografico, adeguamento partecipazioni e consistenza brevetti
D15	**Sopravvenienze attive e insussistenze di passivo**	**605.371**	
	Plusvalenze da alienazione automezzi	1.196	Vendita automezzi
	Plusvalenza da alienazione di attrezzature	23.869	Vendita attrezzature
	Plusvalenza da alienazione di Brevetti	235.500	Vendita brevetti
D16	**Plusvalenze da alienazioni**	**260.565**	
	Insussistenze dell'attivo	9.735.099	Cancellazioni contabili dovute al riaccertamento dei residui attivi
	Costi per rimborsi per spese di personale (comando, distacco)	53.425	Rimborsi spese personale
	Costi per rimborsi di trasferimenti all'Unione Europea	179.416	Restituzione somme progetti UE, tra le quali quote Horizon 2020
	Costi per rimborsi di parte corrente ad Amministrazioni Centrali di somme non dovute o incassate in eccesso	4.677.403	Restituzione fondi al MIUR (progetti Pon, Firb, TESSA); Restituzione fondi al MISE, MIPAAF, AGEA e INAF
	Costi per rimborsi di parte corrente ad Amministrazioni Locali di somme non dovute o incassate in eccesso	50.191	Restituzioni verso Regioni e Strutture ospedaliere
	Costi per rimborsi di parte corrente a Imprese di somme non dovute o incassate in eccesso	87.567	Note credito, restituzione acconto attività di registrazione e mantenimento dei nomi a dominio nel ccTLD "it"
	Costi per rimborsi di parte corrente a Istituzioni Sociali Private di somme non dovute o incassate in eccesso	15.507	Restituzioni somme a Istituzioni Sociali Private
D17	**Sopravvenienze passive e insussistenze di attivo**	**14.798.608**	
	Minusvalenza da alienazione di mobili e arredi per ufficio	1.717	Dismissioni inventariali
	Minusvalenza da alienazione di Macchinari	1.612	
	Minusvalenza da alienazione di attrezzature scientifiche	117.075	
	Minusvalenza da Alienazione di postazioni di lavoro	15.966	
	Minusvalenza da alienazione di Materiale bibliografico	716.589	
	Minusvalenze da Alienazione di partecipazioni in altre imprese partecipate	126.470	Riduzione partecipazioni per recesso o vendita
D18	**Minusvalenze da alienazioni**	**979.430**	

Il risultato di esercizio è costituito da un disavanzo economico di euro 1.167.369,00 che viene iscritto anche nello Stato Patrimoniale dell’Ente a decremento del patrimonio iniziale.

Rendiconto generale
per l'esercizio finanziario 2019

CONTO DI BILANCIO

Consiglio Nazionale delle Ricerche

Conto di Bilancio
per l'esercizio finanziario 2019

Rendiconto Finanziario Decisionale

Consiglio Nazionale delle Ricerche

Conto di Bilancio
per l'esercizio finanziario 2019

Rendiconto Finanziario Decisionale
Parte Entrate

Consiglio Nazionale delle Ricerche

RENDICONTO FINANZIARIO DECISIONALE
Parte Entrate

Titoli /Tipologia/Categoria		ESERCIZIO FINANZIARIO 2019			ESERCIZIO FINANZIARIO 2018		
Codice	**Denominazione**	**Somme Accertate**	**Residui attivi al termine dell'esercizio**	**Riscossioni**	**Somme Accertate**	**Residui attivi al termine dell'esercizio**	**Riscossioni**
		a	b	c	a	b	c
	Avanzo di amministrazione				162.301.388,02	--	--
	Fondo iniziale di cassa				--	--	542.479.845,59
	Titolo 02 - Trasferimenti Correnti						
	Tipologia 02.01 - Trasferimenti correnti						
02.01.01	Trasferimenti correnti da Amministrazioni pubbliche	779.089.221,65	118.896.244,97	787.692.121,97	749.746.875,72	136.687.866,84	798.404.777,55
02.01.02	Trasferimenti correnti da Famiglie	257.370,43	825.624,60	435.955,22	690.109,04	1.007.418,23	1.879.501,67
02.01.03	Trasferimenti correnti da Imprese	3.011.555,50	2.071.537,88	2.736.789,37	3.811.939,30	1.796.963,60	4.223.024,76
02.01.04	Trasferimenti correnti da Istituzioni Sociali Private	8.717.321,98	2.996.277,96	8.170.439,27	8.788.470,02	2.512.735,56	8.380.745,99
02.01.05	Trasferimenti correnti dall'Unione Europea e dal Resto del Mondo	60.532.613,77	7.703.035,38	59.448.718,63	63.155.371,11	6.696.900,94	62.753.876,63
	Totale Tipologia 02.01	**851.608.083,33**	**132.492.720,79**	**858.484.024,46**	**826.192.765,19**	**148.701.885,17**	**875.641.926,60**
	Totale Titolo 02	**851.608.083,33**	**132.492.720,79**	**858.484.024,46**	**826.192.765,19**	**148.701.885,17**	**875.641.926,60**
	Titolo 03 - Entrate extratributarie						
	Tipologia 03.01 - Vendita di beni e servizi e proventi derivanti dalla gestione dei beni						
03.01.01	Vendita di beni	677.080,66	375.790,61	654.328,42	735.820,22	357.945,82	776.036,48
03.01.02	Entrate dalla vendita e dall'erogazione di servizi	51.769.484,71	19.923.403,32	52.225.630,24	61.703.087,18	20.776.516,72	62.772.011,53
03.01.03	Proventi derivanti dalla gestione dei beni	121.868,68	7.564,00	114.304,68	153.493,79	0,00	161.057,79
	Totale Tipologia 03.01	**52.568.434,05**	**20.306.757,93**	**52.994.263,34**	**62.592.401,19**	**21.134.462,54**	**63.709.105,80**
	Tipologia 03.02 - Proventi derivanti dall'attività di controllo e repressione delle irregolarità e degli illeciti						
03.02.03	Entrate da imprese derivanti dall'attività di controllo e repressione delle irregolarità e degli illeciti	807,00	0,00	807,00	0,00	0,00	0,00
	Totale Tipologia 03.02	**807,00**	**0,00**	**807,00**	**0,00**	**0,00**	**0,00**
	Tipologia 03.03 - Interessi attivi						
03.03.03	Altri interessi attivi	49.278,77	1,45	49.278,70	10.638,95	1,38	10.644,90
	Totale Tipologia 03.03	**49.278,77**	**1,45**	**49.278,70**	**10.638,95**	**1,38**	**10.644,90**
	Tipologia 03.05 - Rimborsi e altre entrate correnti						
03.05.01	Indennizzi di assicurazione	34.107,80	0,00	34.107,80	52.101,33	0,00	52.101,33
03.05.02	Rimborsi in entrata	9.671.260,66	177.486,20	9.917.510,00	11.002.405,15	423.735,54	13.228.511,77
03.05.99	Altre entrate correnti n.a.c.	272.080,15	1.132,00	272.080,15	176.603,07	1.132,00	262.107,28
	Totale Tipologia 03.05	**9.977.448,61**	**178.618,20**	**10.223.697,95**	**11.231.109,55**	**424.867,54**	**13.542.720,38**
	Totale Titolo 03	**62.595.968,43**	**20.485.377,58**	**63.268.046,99**	**73.834.149,69**	**21.559.331,46**	**77.262.471,08**
	Titolo 04 - Entrate in c/capitale						
	Tipologia 04.02 - Contributi agli investimenti						
04.02.01	Contributi agli investimenti da Amministrazioni Centrali	89.687.995,12	64.687.995,12	25.000.000,00	0,00	0,00	0,00
04.02.03	Contributi agli investimenti da altre imprese	7.250,00	0,00	7.250,00	0,00	0,00	0,00
	Totale Tipologia 04.02	**89.695.245,12**	**64.687.995,12**	**25.007.250,00**	**0,00**	**0,00**	**0,00**
	Tipologia 04.04 - Entrate da alienazione di beni materiali e immateriali						
04.04.01	Alienazione di beni materiali	14.245,14	14.020,24	106.036,17	91.791,03	105.811,27	36.600,00
04.04.03	Alienazione di beni immateriali	282.910,00	0,00	295.110,00	1.232.200,00	12.200,00	1.220.000,00
	Totale Tipologia 04.04	**297.155,14**	**14.020,24**	**401.146,17**	**1.323.991,03**	**118.011,27**	**1.256.600,00**
	Totale Titolo 04	**89.992.400,26**	**64.702.015,36**	**25.408.396,17**	**1.323.991,03**	**118.011,27**	**1.256.600,00**
	Titolo 05 - Entrate da riduzione di attivita' finanziarie						
	Tipologia 05.01 - Alienazione di attivita' finanziarie						
05.01.01	Alienazione di partecipazioni	886,95	0,00	886,95	1.556,50	0,00	1.556,50
	Totale Tipologia 05.01	**886,95**	**0,00**	**886,95**	**1.556,50**	**0,00**	**1.556,50**
	Totale Titolo 05	**886,95**	**0,00**	**886,95**	**1.556,50**	**0,00**	**1.556,50**
	Titolo 06 - Accensione di prestiti						
	Tipologia 06.03 - Accensione mutui e altri finanziamenti a medio lungo termine						
06.03.01	Finanziamenti a medio lungo termine	0,00	0,00	0,00	0,00	0,00	3.968.635,17
	Totale Tipologia 06.03	**0,00**	**0,00**	**0,00**	**0,00**	**0,00**	**3.968.635,17**
	Totale Titolo 06	**0,00**	**0,00**	**0,00**	**0,00**	**0,00**	**3.968.635,17**
	Totale entrate al netto delle partite di giro	**1.004.197.338,97**	**217.680.113,73**	**947.161.354,57**	**901.352.462,41**	**170.379.227,90**	**958.131.189,35**
	Titolo 09 - Entrate per conto terzi e partite di giro						
	Tipologia 09.01 - Entrate per partite di giro						
09.01.01	Altre ritenute	21.159.848,20	262.394,49	21.159.848,20	21.982.526,37	262.394,49	21.996.619,47
09.01.02	Ritenute su redditi da lavoro dipendente	273.206.022,41	181.365,12	273.265.948,68	270.349.201,69	241.291,39	270.288.693,44
09.01.03	Ritenute su redditi da lavoro autonomo	485.762,29	13,80	487.146,77	504.001,78	1.398,28	502.603,50
09.01.99	Altre entrate per partite di giro	53.517.841,42	4.574.119,60	52.533.382,47	74.534.244,47	3.589.660,65	74.566.188,96
	Totale Tipologia 09.01	**348.369.474,32**	**5.017.893,01**	**347.446.326,12**	**367.369.974,31**	**4.094.744,81**	**367.354.105,37**
	Tipologia 09.02 -Entrate per conto terzi						
09.02.04	Depositi di/presso terzi	31.468,10	49.684,40	31.468,10	19.816,93	49.684,40	19.816,93
	Totale Tipologia 09.02	**31.468,10**	**49.684,40**	**31.468,10**	**19.816,93**	**49.684,40**	**19.816,93**
	Totale Titolo 09	**348.400.942,42**	**5.067.577,41**	**347.477.794,22**	**367.389.791,24**	**4.144.429,21**	**367.373.922,30**
	TOTALE GENERALE DELLE ENTRATE	**1.352.598.281,39**	**222.747.691,14**	**1.294.639.148,79**	**1.268.742.253,65**	**174.523.657,11**	**1.325.505.111,65**

Conto di Bilancio
per l'esercizio finanziario 2019

Rendiconto Finanziario Decisionale
Parte Spese

Consiglio Nazionale delle Ricerche

RENDICONTO FINANZIARIO DECISIONALE
Parte Uscite

Missioni/Programmi/Titoli/Tipologia		ESERCIZIO FINANZIARIO 2019			ESERCIZIO FINANZIARIO 2018		
Codice	Denominazione	Somme Impegnate	Residui passivi al termine dell'esercizio	Pagamenti	Somme Impegnate	Residui passivi al termine dell'esercizio	Pagamenti
		a	b	c	a	b	c
RI	**Missione Ricerca e Innovazione**						
TA	Programma Scienze del Sistema Terra e Tecnologie per l'Ambiente						
01	Titolo 01 - Spese Correnti						
01.01	Redditi da lavoro dipendente	85.825.773,59	33.818.111,76	80.382.963,01	79.320.969,63	31.177.910,80	82.702.993,22
01.02	Imposte e tasse a carico dell'ente	5.278.228,17	1.189.871,56	5.108.193,12	4.786.993,17	1.073.349,97	5.450.711,87
01.03	Acquisto di beni e servizi	21.739.846,77	56.753.806,23	17.417.135,40	20.405.391,44	52.642.912,70	16.752.061,71
01.04	Trasferimenti correnti	30.311.223,16	37.176.228,55	20.963.839,98	21.679.711,74	27.835.938,69	21.164.605,50
01.07	Interessi passivi	0,00	-1.549,24	1.549,24	0,00	0,00	2.115,29
01.09	Rimborsi e poste correttive delle entrate	44.140,03	-997.849,77	1.270.573,06	134.594,80	264.897,33	339.866,62
01.10	Altre spese correnti	311.432,71	977.341,07	110.022,28	409.491,83	787.689,36	128.666,60
	Totale Titolo 01	143.510.644,43	128.915.960,16	125.254.276,09	126.737.152,61	113.782.698,85	126.541.020,81
02	Titolo 02 -Spese in c/capitale						
02.02	Investimenti fissi lordi e acquisto di terreni	23.731.738,86	28.513.203,74	3.342.428,23	2.211.926,75	8.141.126,62	4.638.767,72
	Totale Titolo 02	23.731.738,86	28.513.203,74	3.342.428,23	2.211.926,75	8.141.126,62	4.638.767,72
	Totale Programma TA	**167.242.383,29**	**157.429.163,90**	**128.596.704,32**	**128.949.079,36**	**121.923.825,47**	**131.179.788,53**
IT	Programma Ingegneria, ICT e Tecnologie per l'Energia e i Trasporti						
01	Titolo 01 - Spese Correnti						
01.01	Redditi da lavoro dipendente	99.096.730,47	44.521.809,57	90.278.669,10	88.481.972,99	38.709.356,65	84.559.573,91
01.02	Imposte e tasse a carico dell'ente	6.046.604,89	1.144.334,40	5.832.117,33	5.148.329,78	999.548,77	5.634.186,70
01.03	Acquisto di beni e servizi	25.310.212,04	50.093.332,88	18.148.125,38	25.792.513,26	42.941.152,91	17.631.522,82
01.04	Trasferimenti correnti	5.773.155,51	8.524.398,06	4.095.379,25	8.080.142,54	6.846.621,80	5.214.494,53
01.07	Interessi passivi	0,00	-4.858,68	4.858,68	0,00	0,00	142,04
01.09	Rimborsi e poste correttive delle entrate	300.164,02	770.908,61	1.004.892,91	350.300,00	1.477.353,56	389.126,08
01.10	Altre spese correnti	1.981.870,08	2.992.753,24	184.558,27	1.718.010,90	1.195.441,43	770.373,97
	Totale Titolo 01	138.508.737,01	108.042.678,08	119.548.600,92	129.571.269,47	92.169.475,12	114.199.420,05
02	Titolo 02 -Spese in c/capitale						
02.02	Investimenti fissi lordi e acquisto di terreni	6.423.761,99	8.299.607,83	8.792.203,64	4.871.776,61	10.668.417,24	6.058.047,38
	Totale Titolo 02	6.423.761,99	8.299.607,83	8.792.203,64	4.871.776,61	10.668.417,24	6.058.047,38
	Totale Programma IT	**144.932.499,00**	**116.342.285,91**	**128.340.804,56**	**134.443.046,08**	**102.837.892,36**	**120.257.467,43**
AG	Programma Scienze Bio-Agroalimentari						
01	Titolo 01 - Spese Correnti						
01.01	Redditi da lavoro dipendente	52.046.188,81	11.435.440,35	49.505.694,70	45.035.696,17	10.440.910,55	43.231.978,17
01.02	Imposte e tasse a carico dell'ente	3.584.828,36	688.848,30	3.385.594,92	2.846.547,63	504.980,54	2.999.821,52
01.03	Acquisto di beni e servizi	7.953.514,21	11.438.229,18	6.738.848,15	7.243.296,01	10.359.825,18	6.835.862,98
01.04	Trasferimenti correnti	1.690.289,48	2.667.353,14	1.216.163,18	2.043.753,36	2.193.226,84	1.010.869,62
01.07	Interessi passivi	0,00	-109,76	109,76	0,00	0,00	10.653,47
01.09	Rimborsi e poste correttive delle entrate	37.406,51	-51.163,45	205.288,86	0,00	119.553,29	57.085,21
01.10	Altre spese correnti	89.819,81	262.546,47	44.989,13	158.265,94	218.625,90	50.304,07
	Totale Titolo 01	65.402.047,18	26.441.144,23	61.096.688,70	57.327.559,11	23.837.122,30	54.196.575,04
02	Titolo 02 -Spese in c/capitale						
02.02	Investimenti fissi lordi e acquisto di terreni	1.326.309,46	1.735.359,60	839.854,53	688.627,65	1.249.311,36	809.494,85
	Totale Titolo 02	1.326.309,46	1.735.359,60	839.854,53	688.627,65	1.249.311,36	809.494,85
	Totale Programma AG	**66.728.356,64**	**28.176.503,83**	**61.936.543,23**	**58.016.186,76**	**25.086.433,66**	**55.006.069,89**
BM	Programma Scienze Biomediche						
01	Titolo 01 - Spese Correnti						
01.01	Redditi da lavoro dipendente	81.364.741,26	24.551.999,86	76.067.572,53	73.349.783,68	21.934.099,78	73.624.455,99
01.02	Imposte e tasse a carico dell'ente	5.108.624,49	961.660,30	4.869.492,08	4.473.513,89	773.832,08	4.592.238,32
01.03	Acquisto di beni e servizi	16.916.928,29	25.544.655,72	14.186.428,73	14.319.750,75	22.873.187,86	19.590.278,42
01.04	Trasferimenti correnti	28.752.072,78	19.523.282,26	16.492.401,95	17.682.812,20	7.263.611,43	18.926.972,78
01.07	Interessi passivi	0,00	-4.452,14	5.424,57	0,00	972,43	1.527,57
01.09	Rimborsi e poste correttive delle entrate	168.611,20	408.399,76	108.506,33	81.201,00	348.294,89	469.311,00
01.10	Altre spese correnti	173.282,98	797.601,72	56.707,88	1.520.738,04	681.026,62	1.387.328,20
	Totale Titolo 01	132.484.261,00	71.783.147,48	111.786.534,07	111.427.799,56	53.875.025,09	118.592.112,28
02	Titolo 02 -Spese in c/capitale						
02.02	Investimenti fissi lordi e acquisto di terreni	27.806.478,45	29.554.903,88	6.355.284,85	2.116.997,37	8.106.573,27	2.408.254,80
	Totale Titolo 02	27.806.478,45	29.554.903,88	6.355.284,85	2.116.997,37	8.106.573,27	2.408.254,80
	Totale Programma BM	**160.290.739,45**	**101.338.051,36**	**118.141.818,92**	**113.544.796,93**	**61.981.598,36**	**121.000.367,08**
PM	Programma Scienze Chimiche e Tecnologie dei Materiali						
01	Titolo 01 - Spese Correnti						
01.01	Redditi da lavoro dipendente	62.178.771,63	17.958.290,21	56.510.249,11	54.758.414,93	14.249.329,90	54.276.792,98
01.02	Imposte e tasse a carico dell'ente	3.967.144,30	760.901,59	3.794.056,48	3.400.154,21	620.514,13	3.517.142,64
01.03	Acquisto di beni e servizi	14.789.449,08	19.587.525,17	10.835.081,01	11.219.535,31	15.685.763,44	10.698.198,15
01.04	Trasferimenti correnti	3.402.204,99	1.741.888,68	3.362.983,70	1.226.891,14	1.727.667,39	1.791.532,08
01.07	Interessi passivi	0,00	-2.205,17	2.205,17	0,00	0,00	0,00
01.09	Rimborsi e poste correttive delle entrate	73.466,84	2.004.984,77	43.188,74	98,85	1.974.706,67	100.059,28
01.10	Altre spese correnti	159.278,10	308.593,79	17.126,63	80.017,96	166.442,32	10.932,21
	Totale Titolo 01	84.570.314,94	42.359.979,04	74.564.890,84	70.685.112,40	34.424.423,85	70.394.657,34
02	Titolo 02 -Spese in c/capitale						
02.02	Investimenti fissi lordi e acquisto di terreni	2.895.508,97	3.701.273,66	3.334.698,92	2.124.712,92	4.146.320,73	3.170.098,49
	Totale Titolo 02	2.895.508,97	3.701.273,66	3.334.698,92	2.124.712,92	4.146.320,73	3.170.098,49
	Totale Programma PM	**87.465.823,91**	**46.061.252,70**	**77.899.589,76**	**72.809.825,32**	**38.570.744,58**	**73.564.755,83**
MD	Programma Scienze Fisiche e Tecnologie della Materia						
01	Titolo 01 - Spese Correnti						
01.01	Redditi da lavoro dipendente	70.388.458,49	29.661.100,41	61.541.837,01	63.206.916,33	22.898.160,83	60.348.238,85
01.02	Imposte e tasse a carico dell'ente	4.151.958,84	758.638,74	3.970.943,73	3.698.111,39	612.944,02	3.887.418,75
01.03	Acquisto di beni e servizi	15.252.141,91	21.900.156,28	11.389.796,98	13.215.072,13	18.275.833,12	9.868.072,14
01.04	Trasferimenti correnti	26.909.655,80	16.259.144,06	15.207.029,31	20.508.811,58	4.570.163,16	21.016.105,17
01.07	Interessi passivi	0,00	0,00	0,00	5,83	0,00	5,83
01.09	Rimborsi e poste correttive delle entrate	214.074,85	606.395,39	491.091,90	0,00	883.412,44	199.983,20
01.10	Altre spese correnti	217.291,40	449.092,89	185.838,49	315.181,47	417.639,98	123.576,72
	Totale Titolo 01	117.133.581,29	69.634.527,77	92.786.537,42	100.944.098,73	47.658.153,55	95.443.400,66
02	Titolo 02 -Spese in c/capitale						
02.02	Investimenti fissi lordi e acquisto di terreni	8.870.193,36	19.174.475,05	5.003.442,23	10.222.211,44	15.403.089,15	4.282.559,19
	Totale Titolo 02	8.870.193,36	19.174.475,05	5.003.442,23	10.222.211,44	15.403.089,15	4.282.559,19
	Totale Programma MD	**126.003.774,65**	**88.809.002,82**	**97.789.979,65**	**111.166.310,17**	**63.061.242,70**	**99.725.959,85**
US	Programma Scienze Umane e Sociali, Patrimonio Culturale						
01	Titolo 01 - Spese Correnti						
01.01	Redditi da lavoro dipendente	44.145.020,29	13.593.956,89	37.998.983,20	35.210.515,36	8.643.435,00	34.352.740,69
01.02	Imposte e tasse a carico dell'ente	2.685.672,89	464.969,42	2.518.852,95	2.157.401,77	299.802,24	2.225.825,74
01.03	Acquisto di beni e servizi	6.935.802,15	7.798.261,93	5.038.096,92	5.050.011,20	5.903.614,87	4.466.437,46
01.04	Trasferimenti correnti	3.499.743,57	2.607.894,82	1.570.653,62	1.286.052,22	678.804,87	1.600.022,34

Missioni/Programmi/Titoli/Tipologia		ESERCIZIO FINANZIARIO 2019			ESERCIZIO FINANZIARIO 2018		
Codice	Denominazione	Somme Impegnate	Residui passivi al termine dell'esercizio	Pagamenti	Somme Impegnate	Residui passivi al termine dell'esercizio	Pagamenti
01.07	Interessi passivi	0,00	0,00	0,00	0,00	0,00	0,00
01.09	Rimborsi e poste correttive delle entrate	79.249,68	130.578,11	86.751,99	0,00	171.302,13	8.906,44
01.10	Altre spese correnti	24.821,36	61.662,82	4.704,36	35.215,91	41.545,82	10.245,26
	Totale Titolo 01	57.370.309,94	24.657.323,99	47.218.043,04	43.739.196,46	15.738.504,93	42.664.177,93
02	Titolo 02 -Spese in c/capitale						
02.02	Investimenti fissi lordi e acquisto di terreni	21.298.122,29	21.363.950,85	486.922,18	311.988,74	552.750,74	387.021,63
	Totale Titolo 02	21.298.122,29	21.363.950,85	486.922,18	311.988,74	552.750,74	387.021,63
	Totale Programma US	**78.668.432,23**	**46.021.274,84**	**47.704.965,22**	**44.051.185,20**	**16.291.255,67**	**43.051.199,56**
SAC	Programma Amministrazione dell'Ente						
01	Titolo 01 - Spese Correnti						
01.01	Redditi da lavoro dipendente	12.305.322,83	6.828.789,21	8.236.128,74	2.151.843,87	2.760.195,92	3.395.447,15
01.02	Imposte e tasse a carico dell'ente	1.958,99	7.517,60	21.081,88	17.422,24	27.437,40	93.281,18
01.03	Acquisto di beni e servizi	48.762.118,48	28.205.916,29	38.774.861,88	15.569.092,15	19.464.834,03	13.429.210,52
01.04	Trasferimenti correnti	9.360.826,38	8.576.346,94	7.528.618,92	10.946.297,00	6.757.227,49	5.069.871,25
01.07	Interessi passivi	2.958.259,17	2.949.044,66	9.214,51	0,00	0,00	0,00
01.09	Rimborsi e poste correttive delle entrate	0,00	-428.184,48	1.789.314,15	0,00	1.361.597,67	945.179,62
01.10	Altre spese correnti	22.218,02	18.203,78	10.119,04	2.990,00	6.104,80	10.547,00
	Totale Titolo 01	73.410.703,87	46.157.634,00	56.369.339,12	28.687.645,26	30.377.397,31	22.943.536,72
02	Titolo 02 -Spese in c/capitale						
02.02	Investimenti fissi lordi e acquisto di terreni	2.863.153,06	737.780,50	2.584.219,07	135.272,33	458.846,51	425.079,75
	Totale Titolo 02	2.863.153,06	737.780,50	2.584.219,07	135.272,33	458.846,51	425.079,75
03	Titolo 03 - Spese per incremento attività finanziarie						
03.01	Acquisizioni di attivita' finanziarie	54.388,00	54.160,00	30.228,00	8.660,20	30.000,00	660,20
	Totale Titolo 03	54.388,00	54.160,00	30.228,00	8.660,20	30.000,00	660,20
	Totale Programma SAC	**76.328.244,93**	**46.949.574,50**	**58.983.786,19**	**28.831.577,79**	**30.866.243,82**	**23.369.276,67**
	Totale Missione Ricerca e Innovazione	**907.660.254,10**	**631.127.109,86**	**719.394.191,85**	**691.812.007,61**	**460.619.236,62**	**667.154.884,84**
SIG	**Missione Servizi istituzionali e generali delle amministrazioni pubbliche**						
SAC	Programma Amministrazione dell'Ente						
01	Titolo 01 - Spese Correnti						
01.01	Redditi da lavoro dipendente	82.078.854,42	43.705.861,44	79.788.774,85	88.781.410,91	47.665.642,97	96.709.064,60
01.02	Imposte e tasse a carico dell'ente	6.566.185,07	4.962.371,31	5.470.106,33	6.500.283,24	3.892.230,31	6.747.653,42
01.03	Acquisto di beni e servizi	24.883.107,66	28.265.566,25	24.873.333,49	71.954.004,07	29.804.699,00	59.724.754,50
01.04	Trasferimenti correnti	5.080.127,06	244.798,67	5.510.500,34	4.720.402,09	675.972,36	6.886.412,52
01.07	Interessi passivi	0,00	12.467,47	0,00	186.164,40	12.467,47	266.758,15
01.09	Rimborsi e poste correttive delle entrate	225.945,50	1.292.550,46	59.918,82	225.200,00	1.194.863,78	36.317,12
01.10	Altre spese correnti	4.148.476,32	-2.206.968,79	6.781.680,01	5.490.063,68	432.725,30	6.783.151,60
	Totale Titolo 01	122.982.696,03	76.276.646,81	122.484.313,84	177.857.528,39	83.678.601,19	177.154.111,91
02	Titolo 02 -Spese in c/capitale						
02.02	Investimenti fissi lordi e acquisto di terreni	9.714.617,74	39.425.298,22	1.910.339,24	3.809.748,41	31.864.607,48	4.127.821,54
	Totale Titolo 02	9.714.617,74	39.425.298,22	1.910.339,24	3.809.748,41	31.864.607,48	4.127.821,54
03	Titolo 03 - Spese per incremento attività finanziarie						
03.01	Acquisizioni di attivita' finanziarie	600.000,00	56.975,17	786.932,18	248.589,71	243.907,35	248.589,71
	Totale Titolo 03	600.000,00	56.975,17	786.932,18	248.589,71	243.907,35	248.589,71
	Totale Programma SAC	**133.297.313,77**	**115.758.920,20**	**125.181.585,26**	**181.915.866,51**	**115.787.116,02**	**181.530.523,16**
	Totale Missione Servizi istituzionali e generali delle amministrazioni pubbliche	**133.297.313,77**	**115.758.920,20**	**125.181.585,26**	**181.915.866,51**	**115.787.116,02**	**181.530.523,16**
DP	**Missione Debito da finanziamento dell'amministrazione**						
SAC	Programma Amministrazione dell'Ente						
01	Titolo 01 - Spese Correnti						
01.07	Interessi passivi	675.461,12	0,00	675.461,12	732.847,04	0,00	799.462,97
	Totale Titolo 01	675.461,12	0,00	675.461,12	732.847,04	0,00	799.462,97
04	Titolo 04 - Rimborso Prestiti						
04.03	Rimborso mutui e altri finanziamenti a medio lungo termine	4.339.556,23	0,00	4.339.556,23	3.915.040,39	0,00	4.215.742,45
	Totale Titolo 04	4.339.556,23	0,00	4.339.556,23	3.915.040,39	0,00	4.215.742,45
	Totale Programma SAC	**5.015.017,35**	**0,00**	**5.015.017,35**	**4.647.887,43**	**0,00**	**5.015.205,42**
	Totale Missione Debito da finanziamento dell'amministrazione	**5.015.017,35**	**0,00**	**5.015.017,35**	**4.647.887,43**	**0,00**	**5.015.205,42**
FO	**Missione Fondi da Ripartire**						
SAC	Programma Amministrazione dell'Ente						
01	Titolo 01 - Spese Correnti						
01.10	Altre spese correnti	0,00	0,00	0,00	0,00	0,00	0,00
	Totale Titolo 01	0,00	0,00	0,00	0,00	0,00	0,00
	Totale Programma SAC	0,00	0,00	0,00	0,00	0,00	0,00
	Totale Missione Fondi da Ripartire	**0,00**	**0,00**	**0,00**	**0,00**	**0,00**	**0,00**
	Totale Spese al netto delle partite di giro	**1.045.972.585,22**	**746.886.030,06**	**849.590.794,46**	**878.375.761,55**	**576.406.352,64**	**853.700.613,42**
PG	**Servizi per conto terzi e partite di giro**						
SAC	Programma Amministrazione dell'Ente						
07	Titolo 07 - Uscite per conto terzi e partite di giro						
07.01	Uscite per partite di giro	348.554.282,87	63.151.764,71	358.617.135,35	367.369.974,31	73.214.617,19	345.476.601,91
07.02	Uscite per conto terzi	33.968,10	70.915,01	25.292,31	19.816,93	62.239,22	21.825,61
	Totale Titolo 07	348.588.250,97	63.222.679,72	358.642.427,66	367.389.791,24	73.276.856,41	345.498.427,52
	Totale Programma SAC	348.588.250,97	63.222.679,72	358.642.427,66	367.389.791,24	73.276.856,41	345.498.427,52
	Totale Missione Servizi per conto terzi e partite di giro	**348.588.250,97**	**63.222.679,72**	**358.642.427,66**	**367.389.791,24**	**73.276.856,41**	**345.498.427,52**
	TOTALE GENERALE DELLE SPESE	**1.394.560.836,19**	**810.108.709,78**	**1.208.233.222,12**	**1.245.765.552,79**	**649.683.209,05**	**1.199.199.040,94**

Conto di Bilancio
per l'esercizio finanziario 2019

Riepilogo per Voce
Parte Entrate

Consiglio Nazionale delle Ricerche

Rendiconto Finanziario Esercizio 2019
Riepilogo per Voce
Parte Entrate

Voci		Gestione di competenza					Gestione dei Residui					Cassa	Totale dei residui al termine dell'esercizio
		Previsioni		Somme accertate			Residui iniziali	Riscossi	Da Riscuotere	Riaccertati	Variazioni	Riscossioni	
Descrizione		Iniziale	Assestato	Riscosso	Da Riscuotere	Accertato							
Avanzo di amministrazione		162.797.034,98	193.626.364,36										
Fondo Iniziale di cassa								668.785.916,30					
Titolo 02	**Trasferimenti correnti**												
Tipologia 02.01	*Trasferimenti correnti*												
21001	Contributo di funzionamento del MIUR - Assegnazioni ordinarie	542.992.557,00	542.992.557,00	592.694.275,00	0,00	592.694.275,00	33.584.201,03	8.849.760,03	16.734.441,00	25.584.201,03	-8.000.000,00	601.544.035,03	16.734.441,00
21003	Finanziamenti MIUR relativi ai Programmi Operativi Nazionali (PON)	4.109.379,26	7.210.535,06	7.419.171,07	1.198.169,96	8.617.341,03	17.903.676,45	5.454.500,64	12.375.465,28	17.829.965,92	-73.710,53	12.873.671,71	13.573.635,24
21004	Finanziamenti MIUR per l'attivita' di sviluppo delle aree depresse (CLUSTER)	0,00	0,00	180.249,64	0,00	180.249,64	717.151,19	0,00	609.291,50	609.291,50	-107.859,69	180.249,64	609.291,50
21005	Finanziamenti MIUR relativi al Fondo per gli Investimenti della Ricerca di Base (FIRB)	68.000,00	45.658,33	45.658,33	0,00	45.658,33	101.768,37	0,00	101.768,37	101.768,37	0,00	45.658,33	101.768,37
21006	Finanziamenti MIUR relativi al Fondo Integrativo Speciale per la Ricerca (FISR)	19.313,00	2.279.592,24	2.563.005,09	19.313,00	2.582.318,09	922.236,70	376.887,66	545.349,04	922.236,70	0,00	2.939.892,75	564.662,04
21007	Finanziamenti MIUR relativi al Fondo Agevolato per la Ricerca Industriale (FAR)	0,00	1.060,80	8.740,33	0,00	8.740,33	1.954.721,56	661.189,45	1.293.480,11	1.954.669,56	-52,00	669.929,78	1.293.480,11
21008	Finanziamenti MIUR relativi ai Programmi di ricerca di Rilevante Interesse Nazionale (PRIN)	0,00	9.605.543,91	5.473.991,00	4.333.224,39	9.807.215,39	2.825,00	0,00	2.825,00	2.825,00	0,00	5.473.991,00	4.336.049,39
21009	Finanziamenti MIUR per i progetti strategici e di diffusione della cultura scientifica	0,00	15.678,40	0,00	15.678,40	15.678,40	0,00	0,00	0,00	0,00	0,00	0,00	15.678,40
21010	Contributo MIUR per le spese complessive del Laboratorio di Luce di Sincrotrone di Grenoble	0,00	7.333.569,38	7.333.569,38	0,00	7.333.569,38	0,00	0,00	0,00	0,00	0,00	7.333.569,38	0,00
21011	Finanziamenti MIUR per altre iniziative progettuali	862.471,34	1.616.429,30	1.898.285,95	337.177,34	2.235.463,29	416.498,08	56.556,30	323.627,71	380.184,01	-36.314,07	1.954.842,25	660.805,05
21012	Finanziamenti ministeriali ai sensi della legge 16 aprile 1987, n. 183 (Fondo di rotazione)	16.917.579,40	18.807.787,23	2.751.694,64	68.115,40	2.819.810,04	69.834,60	0,00	69.834,60	69.834,60	0,00	2.751.694,64	137.950,00
21013	Finanziamenti MiSE relativi al progetto Industria 2015	551.601,71	620.075,36	642.242,83	0,00	642.242,83	1.129.899,24	533.800,94	596.098,30	1.129.899,24	0,00	1.176.043,77	596.098,30
21014	Altri finanziamenti e contributi ministeriali	33.640.168,06	35.685.332,75	4.217.057,67	1.417.230,90	5.634.288,57	8.300.530,62	5.144.714,94	2.944.275,55	8.088.990,49	-211.540,13	9.361.772,61	4.361.506,45
21015	Finanziamenti da Presidenza del Consiglio dei Ministri	1.024.881,65	1.662.244,01	1.200.893,02	523.687,00	1.724.580,02	2.883.633,20	1.452.418,76	1.426.525,00	2.878.943,76	-4.689,44	2.653.311,78	1.950.212,00
21016	Finanziamenti da Organi Costituzionali e di rilievo costituzionale	166.147,50	162.147,50	72.500,00	103.647,50	176.147,50	63.281,08	37.500,00	25.781,08	63.281,08	0,00	110.000,00	129.428,58
21017	Finanziamenti da Agenzie Fiscali	0,00	0,00	0,00	0,00	0,00	0,00	0,00	0,00	0,00	0,00	0,00	0,00
21018	Finanziamenti da enti di regolazione dell'attivita' economica	36.686,17	1.141.823,15	1.108.938,78	36.686,17	1.145.624,95	104.209,02	62.525,41	41.683,61	104.209,02	0,00	1.171.464,19	78.369,78
21021	Finanziamenti da altri enti centrali produttori di servizi economici	934.874,20	705.562,00	316.788,00	388.774,00	705.562,00	316.185,12	267.509,59	48.675,53	316.185,12	0,00	584.297,59	437.449,53
21022	Finanziamenti da autorita' amministrative indipendenti	0,00	116.653,56	15.000,00	101.653,56	116.653,56	0,00	0,00	0,00	0,00	0,00	15.000,00	101.653,56
21023	Finanziamenti da enti centrali produttori di servizi assistenziali, ricreativi e culturali	30.426,27	85.826,27	102.626,27	0,00	102.626,27	21.573,73	21.573,73	0,00	21.573,73	0,00	124.200,00	0,00
21024	Finanziamenti da enti di ricerca ed Istituti e stazioni sperimentali	872.840,42	1.380.302,97	914.863,19	523.516,66	1.438.379,85	1.363.335,28	901.728,93	454.717,98	1.356.446,91	-6.888,37	1.816.592,12	978.234,64
21025	Finanziamenti delle Regioni relativi ai Programmi Operativi Regionali (POR)	11.471.542,64	18.667.454,98	15.490.849,47	5.987.634,22	21.478.483,69	8.028.340,98	2.461.546,19	5.453.157,62	7.914.703,81	-113.637,17	17.952.395,66	11.440.791,84
21026	Altri finanziamenti da Regioni e province autonome	5.743.434,16	13.284.759,26	9.491.581,83	4.051.711,48	13.543.293,31	10.516.422,98	6.217.777,18	3.791.174,66	10.008.951,84	-507.471,14	15.709.359,01	7.842.886,14
21027	Finanziamenti da Province	0,00	26.950,00	26.950,00	0,00	26.950,00	25.000,00	25.000,00	0,00	25.000,00	0,00	51.950,00	0,00
21028	Finanziamenti da Comuni	237.268,21	868.600,33	871.373,12	76.912,71	948.285,83	421.018,07	63.355,89	357.662,18	421.018,07	0,00	934.729,01	434.574,89
21029	Finanziamenti da Citta' metropolitane e Roma capitale	0,00	0,00	0,00	0,00	0,00	0,00	0,00	0,00	0,00	0,00	0,00	0,00
21030	Finanziamenti da Unioni di Comuni	46.000,00	20.002,00	20.000,00	2,00	20.002,00	0,00	0,00	0,00	0,00	0,00	20.000,00	2,00
21031	Finanziamenti da Comunita' Montane	0,00	4.002,00	4.000,00	2,00	4.002,00	0,00	0,00	0,00	0,00	0,00	4.000,00	2,00
21032	Finanziamenti da Camere di Commercio	0,00	5.000,00	5.000,00	0,00	5.000,00	0,00	0,00	0,00	0,00	0,00	5.000,00	0,00
21033	Finanziamenti da Universita'	582.274,48	2.291.174,58	2.008.828,10	437.963,54	2.446.791,64	254.623,97	192.888,17	53.008,30	245.896,47	-8.727,50	2.201.716,27	490.971,84
21034	Finanziamenti da Parchi nazionali e consorzi ed enti autonomi gestori di parchi e aree naturali protette	29.000,00	84.600,00	33.341,51	59.600,00	92.941,51	3.503,00	3.500,00	3,00	3.503,00	0,00	36.841,51	59.603,00
21035	Finanziamenti da Autorita' Portuali	0,00	373.843,00	373.843,00	0,00	373.843,00	0,00	0,00	0,00	0,00	0,00	373.843,00	0,00
21036	Finanziamenti da Aziende sanitarie locali	127.668,00	191.081,00	60.072,00	131.009,00	191.081,00	1.344.232,11	308.110,02	1.009.074,38	1.317.184,40	-27.047,71	368.182,02	1.140.083,38

Rendiconto Finanziario Esercizio 2019
Riepilogo per Voce
Parte Entrate

Voci		Gestione di competenza					Gestione dei Residui					Cassa	Totale dei residui al termine dell'esercizio
		Previsioni		Somme accertate			Residui iniziali	Riscossi	Da Riscuotere	Riaccertati	Variazioni	Riscossioni	
	Descrizione	Iniziale	Assestato	Riscosso	Da Riscuotere	Accertato							
21037	Finanziamenti da Aziende ospedaliere e Aziende ospedaliere universitarie integrate con il SSN	205.857,00	722.358,00	574.852,52	150.275,00	725.127,52	306.201,04	210.725,72	95.475,32	306.201,04	0,00	785.578,24	245.750,32
21039	Finanziamenti da Istituti di ricovero e cura a carattere scientifico pubblici	27.060,00	49.252,00	35.392,00	13.860,00	49.252,00	58.697,00	21.351,00	37.346,00	58.697,00	0,00	56.743,00	51.206,00
21041	Finanziamenti da Agenzie regionali per le erogazioni in agricoltura	29.999,99	54.854,97	36.852,23	37.852,97	74.705,20	21.000,00	1.000,00	20.000,00	21.000,00	0,00	37.852,23	57.852,97
21042	Finanziamenti da altri enti e agenzie regionali e sub regionali	647.075,25	1.237.377,77	1.043.977,77	245.202,00	1.289.179,77	285.897,03	116.843,87	169.053,16	285.897,03	0,00	1.160.821,64	414.255,16
21043	Finanziamenti da Consorzi di enti locali	2.000,00	208.442,09	117.255,54	105.000,00	222.255,54	113.400,00	110.497,11	2.902,89	113.400,00	0,00	227.752,65	107.902,89
21045	Finanziamenti da altre Amministrazioni Locali	46.000,00	261.246,67	242.446,67	25.068,93	267.515,60	88.408,80	0,00	0,00	0,00	-88.408,80	242.446,67	25.068,93
21047	Finanziamenti da INAIL	1.123.785,08	1.452.478,21	741.335,13	711.143,08	1.452.478,21	888.885,08	749.750,00	136.760,08	886.510,08	-2.375,00	1.491.085,13	847.903,16
21049	Finanziamenti da soggetti privati	403.444,00	216.484,00	257.370,43	0,00	257.370,43	1.007.418,23	178.584,79	825.624,60	1.004.209,39	-3.208,84	435.955,22	825.624,60
21051	Finanziamenti da imprese partecipate	30.678,41	1.062.169,77	1.054.183,84	11.000,00	1.065.183,84	1.041.160,23	402.588,15	638.380,23	1.040.968,38	-191,85	1.456.771,99	649.380,23
21052	Finanziamenti da altre imprese	331.324,01	1.774.866,09	1.005.017,38	941.354,28	1.946.371,66	755.803,37	275.000,00	480.803,37	755.803,37	0,00	1.280.017,38	1.422.157,65
21053	Finanziamenti da Istituzioni Sociali Private (ONLUS, fondazioni, ONG)	5.504.162,69	8.359.673,55	6.732.840,13	1.984.481,85	8.717.321,98	2.512.735,56	1.437.599,14	1.011.796,11	2.449.395,25	-63.340,31	8.170.439,27	2.996.277,96
21054	Finanziamenti della Comunita' Europea nell'ambito dei Programmi Quadro	549.375,76	951.460,52	1.011.989,01	88.154,83	1.100.143,84	647.798,25	541.815,28	94.771,11	636.586,39	-11.211,86	1.553.804,29	182.925,94
21055	Finanziamenti della Comunita' Europea per il Programma "Horizon 2020"	18.944.916,95	39.592.424,77	42.103.849,89	3.117.108,29	45.220.958,18	3.705.827,22	1.978.430,49	1.661.197,36	3.639.627,85	-66.199,37	44.082.280,38	4.778.305,65
21056	Altri finanziamenti della Comunita' Europea	3.186.381,14	4.221.154,52	6.806.349,40	852.031,27	7.658.380,67	1.278.022,99	872.638,21	405.384,78	1.278.022,99	0,00	7.678.987,61	1.257.416,05
21057	Finanziamenti di altri soggetti, pubblici e privati, di Paesi aderenti alla Comunita' Europea	1.355.640,80	3.040.213,14	2.506.585,68	714.933,17	3.221.518,85	227.636,19	185.842,73	41.593,46	227.436,19	-200,00	2.692.428,41	756.526,63
21058	Finanziamenti di altri soggetti, pubblici e privati, di Paesi non comunitari e di organismi internazionali	1.817.569,19	3.090.656,83	2.665.126,12	666.486,11	3.331.612,23	837.616,29	776.091,82	61.375,00	837.466,82	-149,47	3.441.217,94	727.861,11
21060	Contributo di funzionamento del MIUR - finanziamento delle progettualità di carattere straordinario	0,00	13.900.000,00	13.900.000,00	23.000.000,00	36.900.000,00	44.476.676,51	18.400.000,00	26.076.676,51	44.476.676,51	0,00	32.300.000,00	49.076.676,51
21062	Contributo di funzionamento del MIUR - finanziamento delle attività a valenza internazionale	0,00	30.940.000,00	30.940.000,00	0,00	30.940.000,00	0,00	0,00	0,00	0,00	0,00	30.940.000,00	0,00
21063	Contributo di funzionamento del MIUR - finanziamento dei progetti premiali	0,00	0,00	0,00	0,00	0,00	0,00	0,00	0,00	0,00	0,00	0,00	0,00
21065	Trasferimenti correnti da istituzioni scolastiche	5.000,00	11.609,36	11.609,36	0,00	11.609,36	0,00	0,00	0,00	0,00	0,00	11.609,36	0,00
21066	Finanziamento MEF - DCPM 11.04.2018 - art. 1 comma 668 legge n. 205/2017 (Stabilizzazione)	40.007.771,00	40.007.771,00	0,00	0,00	0,00	0,00	0,00	0,00	0,00	0,00	0,00	0,00
21067	Contributo straordinario di 30.000.000,00 attribuito al CNR con la Legge n.145 del 30.12.2018 pubblicato in gazzetta ufficiale il 31.12.2018. Art.1 comma 404, dal 2019 al 2028.	0,00	30.000.000,00	30.000.000,00	0,00	30.000.000,00	0,00	0,00	0,00	0,00	0,00	30.000.000,00	0,00
	Totale Tipologia 02.01 - Trasferimenti Correnti	*694.682.154,74*	*848.440.339,63*	*799.132.422,32*	*52.475.661,01*	*851.608.083,33*	*148.701.885,17*	*59.351.602,14*	*80.017.059,78*	*139.368.661,92*	*-9.333.223,25*	*858.484.024,46*	*132.492.720,79*
	Totale Titolo 02 - Trasferimenti Correnti	***694.682.154,74***	***848.440.339,63***	***799.132.422,32***	***52.475.661,01***	***851.608.083,33***	***148.701.885,17***	***59.351.602,14***	***80.017.059,78***	***139.368.661,92***	***-9.333.223,25***	***858.484.024,46***	***132.492.720,79***
Titolo 03	**Entrate extratributarie**												
Tipologia 03.01	*Vendita di beni e servizi e proventi derivanti dalla gestione dei beni*												
31001	Proventi dalla vendita di beni di consumo	19.764,00	74.150,02	65.616,02	8.534,00	74.150,02	4.759,12	4.758,00	0,00	4.758,00	-1,12	70.374,02	8.534,00
31002	Proventi dalla vendita di medicinali e altri beni di consumo sanitario	0,00	0,00	0,00	0,00	0,00	0,00	0,00	0,00	0,00	0,00	0,00	0,00
31003	Proventi dalla vendita di flora e fauna	3.147,60	22.679,90	20.050,90	2.629,00	22.679,90	22.438,52	21.063,52	1.375,00	22.438,52	0,00	41.114,42	4.004,00
31005	Proventi derivanti dallo sfruttamento di brevetti	0,00	521.392,59	429.003,32	92.389,27	521.392,59	329.494,63	60.127,68	264.460,62	324.588,30	-4.906,33	489.131,00	356.849,89
31006	Proventi dalla vendita di riviste e pubblicazioni	0,00	58.858,15	52.455,43	6.402,72	58.858,15	1.253,55	1.253,55	0,00	1.253,55	0,00	53.708,98	6.402,72
31007	Proventi dall'uso di locali adibiti a riunioni non istituzionali	0,00	152.432,47	110.858,17	41.574,30	152.432,47	34.127,70	18.023,30	15.738,40	33.761,70	-366,00	128.881,47	57.312,70
31008	Proventi da servizi di accesso a banche dati e pubblicazioni on line	0,00	113.272,30	110.682,30	2.590,00	113.272,30	10.944,50	950,00	9.500,00	10.450,00	-494,50	111.632,30	12.090,00
31009	Proventi da servizi per formazione e addestramento	30.050,00	499.502,99	447.178,99	52.324,00	499.502,99	83.837,91	34.259,50	49.578,41	83.837,91	0,00	481.438,49	101.902,41
31010	Proventi da servizi sanitari	0,00	412.015,00	411.965,00	50,00	412.015,00	2.692.718,08	31.892,62	2.660.396,80	2.692.289,42	-428,66	443.857,62	2.660.446,80
31011	Proventi da licenze d'uso per software	0,00	17.750,00	17.750,00	0,00	17.750,00	0,00	0,00	0,00	0,00	0,00	17.750,00	0,00
31012	Proventi da consulenze	1.130.325,13	2.582.680,21	2.204.300,53	378.379,68	2.582.680,21	813.957,65	537.093,94	247.016,22	784.110,16	-29.847,49	2.741.394,47	625.395,90
31013	Proventi da servizi informatici	163.265,55	13.690.244,86	13.532.406,82	157.838,04	13.690.244,86	1.008.237,87	188.924,35	817.594,96	1.006.519,31	-1.718,56	13.721.331,17	975.433,00

Rendiconto Finanziario Esercizio 2019
Riepilogo per Voce
Parte Entrate

Voci		Gestione di competenza					Gestione dei Residui					Cassa	Totale dei residui al termine dell'esercizio
		Previsioni		Somme accertate			Residui iniziali	Riscossi	Da Riscuotere	Riaccertati	Variazioni	Riscossioni	
Descrizione		Iniziale	Assestato	Riscosso	Da Riscuotere	Accertato							
31014	Proventi da servizi ispettivi e controllo	26.840,00	0,00	0,00	0,00	0,00	0,00	0,00	0,00	0,00	0,00	0,00	0,00
31016	Proventi da attivita' di monitoraggio e controllo ambientale	1.362.754,33	4.614.714,54	3.040.961,09	1.573.753,45	4.614.714,54	3.463.043,04	1.632.154,08	1.805.958,96	3.438.113,04	-24.930,00	4.673.115,17	3.379.712,41
31017	Proventi da analisi e studi nel campo della ricerca	10.571.006,69	26.436.695,56	20.007.341,95	6.429.353,61	26.436.695,56	10.137.602,21	6.328.686,97	3.471.168,06	9.799.855,03	-337.747,18	26.336.028,92	9.900.521,67
31018	Proventi dallo svolgimento di attivita' di certificazione	206.625,08	2.216.684,20	1.688.157,54	528.526,66	2.216.684,20	1.226.345,38	734.781,05	491.286,93	1.226.067,98	-277,40	2.422.938,59	1.019.813,59
31019	Proventi per organizzazione convegni	0,00	158.077,17	105.615,78	52.461,39	158.077,17	16.511,00	14.803,00	550,00	15.353,00	-1.158,00	120.418,78	53.011,39
31020	Altri proventi	465.035,66	875.415,41	558.418,06	316.997,35	875.415,41	1.289.191,38	468.425,20	820.766,10	1.289.191,30	-0,08	1.026.843,26	1.137.763,45
31022	Fitti di terreni	0,00	0,00	570,00	0,00	570,00	0,00	0,00	0,00	0,00	0,00	570,00	0,00
31023	Canoni di locazione di immobili di proprieta'	40.224,44	65.478,44	113.734,68	7.564,00	121.298,68	0,00	0,00	0,00	0,00	0,00	113.734,68	7.564,00
	Totale Tipologia 03.01 - Vendita di beni e servizi e proventi derivanti dalla gestione dei beni	*14.019.038,48*	*52.512.043,81*	*42.917.066,58*	*9.651.367,47*	*52.568.434,05*	*21.134.462,54*	*10.077.196,76*	*10.655.390,46*	*20.732.587,22*	*-401.875,32*	*52.994.263,34*	*20.306.757,93*
Tipologia 03.02	*Proventi derivanti dall'attività di controllo e repressione delle irregolarità e degli illeciti*												
32003	Proventi da risarcimento danni a carico di imprese	0,00	807,00	807,00	0,00	807,00	0,00	0,00	0,00	0,00	0,00	807,00	0,00
	Totale Tipologia 03.02 - Proventi derivanti dall'attività di controllo e repressione delle irregolarità e degli illeciti	*0,00*	*807,00*	*807,00*	*0,00*	*807,00*	*0,00*	*0,00*	*0,00*	*0,00*	*0,00*	*807,00*	*0,00*
Tipologia 03.03	*Interessi attivi*												
33001	Interessi attivi di mora da Amministrazioni Centrali	0,00	34.898,82	34.898,82	0,00	34.898,82	0,00	0,00	0,00	0,00	0,00	34.898,82	0,00
33002	Interessi attivi di mora da Amministrazioni Locali	0,00	0,00	0,00	0,00	0,00	0,00	0,00	0,00	0,00	0,00	0,00	0,00
33004	Interessi attivi di mora da altri soggetti	0,00	14.301,04	14.301,04	0,00	14.301,04	0,00	0,00	0,00	0,00	0,00	14.301,04	0,00
33005	Interessi attivi da conti della tesoreria dello Stato o di altre Amministrazioni pubbliche	0,00	0,00	0,00	0,03	0,03	0,21	0,21	0,00	0,21	0,00	0,21	0,03
33006	Interessi attivi da depositi bancari o postali	0,00	0,00	77,46	1,42	78,88	1,17	1,17	0,00	1,17	0,00	78,63	1,42
	Totale Tipologia 03.03 - Interessi attivi	*0,00*	*49.199,86*	*49.277,32*	*1,45*	*49.278,77*	*1,38*	*1,38*	*0,00*	*1,38*	*0,00*	*49.278,70*	*1,45*
Tipologia 03.05	*Rimborsi e altre entrate correnti*												
35001	Indennizzi assicurativi su beni immobili	0,00	9.987,24	9.987,24	0,00	9.987,24	0,00	0,00	0,00	0,00	0,00	9.987,24	0,00
35002	Indennizzi assicurativi su beni mobili	0,00	14.850,56	14.850,56	0,00	14.850,56	0,00	0,00	0,00	0,00	0,00	14.850,56	0,00
35003	Altri indennizzi assicurativi contro i danni	0,00	9.270,00	9.270,00	0,00	9.270,00	0,00	0,00	0,00	0,00	0,00	9.270,00	0,00
35004	Altri indennizzi assicurativi	0,00	0,00	0,00	0,00	0,00	0,00	0,00	0,00	0,00	0,00	0,00	0,00
35005	Rimborsi ricevuti per spese di personale (comando, distacco, fuori ruolo, convenzioni, ecc?)	0,00	1.689.936,87	3.198.571,81	0,00	3.198.571,81	145.387,12	11.840,00	133.547,12	145.387,12	0,00	3.210.411,81	133.547,12
35007	Entrate da rimborsi di IVA a credito	0,00	58.702,73	58.702,73	0,00	58.702,73	232.276,13	232.276,13	0,00	232.276,13	0,00	290.978,86	0,00
35008	Entrate da rimborsi di imposte dirette	0,00	5.177,51	5.177,51	0,00	5.177,51	28.950,69	0,00	28.950,69	28.950,69	0,00	5.177,51	28.950,69
35009	Entrate da rimborsi, recuperi e restituzioni di somme non dovute o incassate in eccesso da Amministrazioni Centrali	0,00	1.494.550,38	1.973.352,49	0,00	1.973.352,49	6.765,33	320,71	6.444,62	6.765,33	0,00	1.973.673,20	6.444,62
35010	Entrate da rimborsi, recuperi e restituzioni di somme non dovute o incassate in eccesso da Amministrazioni Locali	0,00	2.447.809,50	2.463.837,40	4,00	2.463.841,40	1.362,50	1.362,50	0,00	1.362,50	0,00	2.465.199,90	4,00
35011	Entrate da rimborsi, recuperi e restituzioni di somme non dovute o incassate in eccesso da Enti Previdenziali	0,00	0,00	3.984,00	0,00	3.984,00	0,00	0,00	0,00	0,00	0,00	3.984,00	0,00
35012	Restituzione di ratei di borse di studio	0,00	102.414,94	102.414,94	0,00	102.414,94	0,00	0,00	0,00	0,00	0,00	102.414,94	0,00
35013	Entrate da rimborsi, recuperi e restituzioni di somme non dovute o incassate in eccesso da Famiglie	0,00	53.739,13	1.262.423,76	3.023,10	1.265.446,86	3.477,10	3.477,10	0,00	3.477,10	0,00	1.265.900,86	3.023,10
35014	Entrate da rimborsi, recuperi e restituzioni di somme non dovute o incassate in eccesso da Imprese	0,00	440.649,56	507.337,08	0,00	507.337,08	5.516,67	0,00	5.516,67	5.516,67	0,00	507.337,08	5.516,67
35015	Entrate da rimborsi, recuperi e restituzioni di somme non dovute o incassate in eccesso da Istituzioni Sociali Private	0,00	44.107,67	44.411,76	0,00	44.411,76	0,00	0,00	0,00	0,00	0,00	44.411,76	0,00
35016	Entrate da rimborsi, recuperi e restituzioni di somme non dovute o incassate in eccesso dal Resto del mondo	0,00	48.020,08	48.020,08	0,00	48.020,08	0,00	0,00	0,00	0,00	0,00	48.020,08	0,00
35019	Altre entrate correnti	0,00	150.621,43	272.080,15	0,00	272.080,15	1.132,00	0,00	1.132,00	1.132,00	0,00	272.080,15	1.132,00
	Totale Tipologia 03.05 - Rimborsi e altre entrate correnti	*0,00*	*6.569.837,60*	*9.974.421,51*	*3.027,10*	*9.977.448,61*	*424.867,54*	*249.276,44*	*175.591,10*	*424.867,54*	*0,00*	*10.223.697,95*	*178.618,20*
	Totale Titolo 03 - Entrate extratributarie	***14.019.038,48***	***59.131.888,27***	***52.941.572,41***	***9.654.396,02***	***62.595.968,43***	***21.559.331,46***	***10.326.474,58***	***10.830.981,56***	***21.157.456,14***	***-401.875,32***	***63.268.046,99***	***20.485.377,58***
Titolo 04	**Entrate in conto capitale**												
Tipologia 04.02	*Contributi agli investimenti*												

Rendiconto Finanziario Esercizio 2019
Riepilogo per Voce
Parte Entrate

Voci		Gestione di competenza					Gestione dei Residui					Cassa	Totale dei residui al termine dell'esercizio
		Previsioni		Somme accertate									
	Descrizione	Iniziale	Assestato	Riscosso	Da Riscuotere	Accertato	Residui iniziali	Riscossi	Da Riscuotere	Riaccertati	Variazioni	Riscossioni	
42001	Contributi del MIUR per il finanziamento dei progetti PON Infrastruttura	0,00	64.687.995,12	0,00	64.687.995,12	64.687.995,12	0,00	0,00	0,00	0,00	0,00	0,00	64.687.995,12
42002	Contributi agli investimenti da altre imprese	0,00	7.250,00	7.250,00	0,00	7.250,00	0,00	0,00	0,00	0,00	0,00	7.250,00	0,00
42003	Contributi del MIUR per gli investimenti e lo sviluppo infrastrutturale del Paese (Legge 205/2017)	0,00	0,00	25.000.000,00	0,00	25.000.000,00	0,00	0,00	0,00	0,00	0,00	25.000.000,00	0,00
	Totale Tipologia 04.02 - Contributi agli investimenti	*0,00*	*64.695.245,12*	*25.007.250,00*	*64.687.995,12*	*89.695.245,12*	*0,00*	*0,00*	*0,00*	*0,00*	*0,00*	*25.007.250,00*	*64.687.995,12*
Tipologia 04.04	*Entrate da alienazione di beni materiali e immateriali*												
44002	Alienazione di altri automezzi e di mezzi di trasporto terrestri	0,00	1.195,60	1.195,60	0,00	1.195,60	0,00	0,00	0,00	0,00	0,00	1.195,60	0,00
44007	Alienazione di macchinari	0,00	9.601,40	9.601,40	0,00	9.601,40	14.020,24	0,00	14.020,24	14.020,24	0,00	9.601,40	14.020,24
44009	Alienazione di attrezzature scientifiche	0,00	3.448,14	3.448,14	0,00	3.448,14	91.791,03	91.791,03	0,00	91.791,03	0,00	95.239,17	0,00
44010	Alienazione di attrezzature sanitarie	0,00	0,00	0,00	0,00	0,00	0,00	0,00	0,00	0,00	0,00	0,00	0,00
44031	Alienazione di brevetti	0,00	282.910,00	282.910,00	0,00	282.910,00	12.200,00	12.200,00	0,00	12.200,00	0,00	295.110,00	0,00
	Totale Tipologia 04.04 - Entrate da alienazione di beni materiali e immateriali	*0,00*	*297.155,14*	*297.155,14*	*0,00*	*297.155,14*	*118.011,27*	*103.991,03*	*14.020,24*	*118.011,27*	*0,00*	*401.146,17*	*14.020,24*
	Totale Titolo 04 - Entrate in conto capitale	***0,00***	***64.992.400,26***	***25.304.405,14***	***64.687.995,12***	***89.992.400,26***	***118.011,27***	***103.991,03***	***14.020,24***	***118.011,27***	***0,00***	***25.408.396,17***	***64.702.015,36***
Titolo 05	**Entrate da riduzione di attivita' finanziarie**												
Tipologia 05.01	*Alienazione di attivita' finanziarie*												
51002	Alienazione di partecipazioni in altre imprese partecipate	0,00	0,00	886,95	0,00	886,95	0,00	0,00	0,00	0,00	0,00	886,95	0,00
	Totale Tipologia 05.01 - Alienazione di attivita' finanziarie	*0,00*	*0,00*	*886,95*	*0,00*	*886,95*	*0,00*	*0,00*	*0,00*	*0,00*	*0,00*	*886,95*	*0,00*
	Totale Titolo 05 - Entrate da riduzione di attivita' finanziarie	***0,00***	***0,00***	***886,95***	***0,00***	***886,95***	***0,00***	***0,00***	***0,00***	***0,00***	***0,00***	***886,95***	***0,00***
Titolo 06	**Accensione prestiti**												
Tipologia 06.03	*Accensione mutui e altri finanziamenti a medio lungo termine*												
63002	Accensione mutui da Cassa Depositi e Prestiti s.p.a.	0,00	0,00	0,00	0,00	0,00	0,00	0,00	0,00	0,00	0,00	0,00	0,00
	Totale Tipologia 06.03 - Accensione mutui e altri finanziamenti a medio lungo termine	*0,00*	*0,00*	*0,00*	*0,00*	*0,00*	*0,00*	*0,00*	*0,00*	*0,00*	*0,00*	*0,00*	*0,00*
	Totale Titolo 06 - Accensione prestiti	***0,00***	***0,00***	***0,00***	***0,00***	***0,00***	***0,00***	***0,00***	***0,00***	***0,00***	***0,00***	***0,00***	***0,00***
	Totale al Netto delle Entrate per per Conto Terzi e Partite di Giro	***708.701.193,22***	***972.564.628,16***	***877.379.286,82***	***126.818.052,15***	***1.004.197.338,97***	***170.379.227,90***	***69.782.067,75***	***90.862.061,58***	***160.644.129,33***	***-9.735.098,57***	***947.161.354,57***	***217.680.113,73***
Titolo 09	**Entrate per conto terzi e partite di giro**												
Tipologia 09.01	*Entrate per partite di giro*												
91001	Ritenuta del 4% sui contributi pubblici	500.000,00	500.000,00	0,00	0,00	0,00	0,00	0,00	0,00	0,00	0,00	0,00	0,00
91002	Altre ritenute n.a.c.	10.000.000,00	10.000.000,00	1.767.681,64	0,00	1.767.681,64	256.217,55	0,00	256.217,55	256.217,55	0,00	1.767.681,64	256.217,55
91003	Ritenute erariali su redditi da lavoro dipendente per conto terzi	150.000.000,00	150.000.000,00	130.715.080,45	70.301,46	130.785.381,91	174.677,69	136.719,57	37.958,12	174.677,69	0,00	130.851.800,02	108.259,58
91004	Ritenute previdenziali e assistenziali su redditi da lavoro dipendente per conto terzi	120.000.000,00	120.000.000,00	138.786.608,11	41.941,30	138.828.549,41	44.433,72	42.420,54	2.013,18	44.433,72	0,00	138.829.028,65	43.954,48
91005	Altre ritenute al personale dipendente per conto di terzi	10.000.000,00	10.000.000,00	3.564.839,63	27.251,46	3.592.091,09	22.179,98	20.280,38	1.899,60	22.179,98	0,00	3.585.120,01	29.151,06
91006	Ritenute erariali su redditi da lavoro autonomo per conto terzi	50.000.000,00	50.000.000,00	387.772,35	13,80	387.786,15	1.398,28	1.398,28	0,00	1.398,28	0,00	389.170,63	13,80
91007	Ritenute previdenziali e assistenziali su redditi da lavoro autonomo per conto terzi	52.000.000,00	52.000.000,00	97.976,14	0,00	97.976,14	0,00	0,00	0,00	0,00	0,00	97.976,14	0,00
91009	Entrate a seguito di spese non andate a buon fine	0,00	0,00	738.055,29	52,20	738.107,49	216,15	0,00	216,15	216,15	0,00	738.055,29	268,35
91010	Rimborso di fondi economali e carte aziendali	5.000.000,00	5.000.000,00	305.677,65	10.852,35	316.530,00	11.000,00	11.000,00	0,00	11.000,00	0,00	316.677,65	10.852,35
91011	Altre entrate per partite di giro diverse	1.000.000,00	1.000.000,00	50.815.246,62	1.647.957,31	52.463.203,93	3.578.444,50	663.402,91	2.915.041,59	3.578.444,50	0,00	51.478.649,53	4.562.998,90
91012	Ritenute per scissione contabile IVA (split payment)	1.450.000,00	1.450.000,00	19.392.166,56	0,00	19.392.166,56	6.176,94	0,00	6.176,94	6.176,94	0,00	19.392.166,56	6.176,94
	Totale Tipologia 09.01 - Entrate per partite di giro	*399.950.000,00*	*399.950.000,00*	*346.571.104,44*	*1.798.369,88*	*348.369.474,32*	*4.094.744,81*	*875.221,68*	*3.219.523,13*	*4.094.744,81*	*0,00*	*347.446.326,12*	*5.017.893,01*
Tipologia 09.02	*Entrate per conto terzi*												

Rendiconto Finanziario Esercizio 2019
Riepilogo per Voce
Parte Entrate

Voci		Gestione di competenza					Gestione dei Residui					Cassa	Totale dei residui al termine dell'esercizio
		Previsioni		Somme accertate									
Descrizione		Iniziale	Assestato	Riscosso	Da Riscuotere	Accertato	Residui iniziali	Riscossi	Da Riscuotere	Riaccertati	Variazioni	Riscossioni	
92046	Restituzione di depositi cauzionali o contrattuali presso terzi	50.000,00	50.000,00	31.468,10	0,00	31.468,10	49.684,40	0,00	49.684,40	49.684,40	0,00	31.468,10	49.684,40
	Totale Tipologia 09.02 - Entrate per conto terzi	*50.000,00*	*50.000,00*	*31.468,10*	*0,00*	*31.468,10*	*49.684,40*	*0,00*	*49.684,40*	*49.684,40*	*0,00*	*31.468,10*	*49.684,40*
	Totale Titolo 09 - Entrate per conto terzi e partite di giro	***400.000.000,00***	***400.000.000,00***	***346.602.572,54***	***1.798.369,88***	***348.400.942,42***	***4.144.429,21***	***875.221,68***	***3.269.207,53***	***4.144.429,21***	***0,00***	***347.477.794,22***	***5.067.577,41***
	Totale Generale delle Entrate	**1.108.701.193,22**	**1.372.564.628,16**	**1.223.981.859,36**	**128.616.422,03**	**1.352.598.281,39**	**174.523.657,11**	**70.657.289,43**	**94.131.269,11**	**164.788.558,54**	**-9.735.098,57**	**1.294.639.148,79**	**222.747.691,14**

Conto di Bilancio
per l'esercizio finanziario 2019

Riepilogo per Voce
Parte Spese

Consiglio Nazionale delle Ricerche

Rendiconto Finanziario Esercizio 2019
Riepilogo per Voce
Parte Spese

Voci		Gestione di competenza						Gestione dei Residui					Cassa	Totale dei residui al termine dell'esercizio
		Previsioni			Somme impegnate			Residui a inizio esercizio	Pagati	Rimasti da Pagare	Totali	Variazioni	Pagamenti	
	Descrizione	Iniziale	Variazioni	Definitive	Pagate	Rimasti da Pagare	Tot. Impegni							
		1	2	3=(1+2)	4	5	6=(4+5)	7	8	9	10=(8+9)	11	12	13=(5+9)
Titolo 01	**Spese correnti**													
Tipologia 01.01	*Redditi da lavoro dipendente*													
11001	Arretrati per anni precedenti corrisposti al personale a tempo indeterminato	8.700.000,00	38.311,00	8.738.311,00	528.570,22	8.209.740,78	8.738.311,00	1.340.076,41	1.116.086,79	0,00	1.116.086,79	-223.989,62	1.644.657,01	8.209.740,78
11002	Stipendi ed assegni fissi per il personale a tempo indeterminato	333.087.987,00	2.532.664,75	335.620.651,75	312.933.014,92	3.975.469,00	316.908.483,92	17.080.476,29	5.415.726,80	-147.552,65	5.268.174,15	-11.812.302,14	318.348.741,72	3.827.916,35
11003	Straordinario per il personale a tempo indeterminatc	1.600.000,00	0,00	1.600.000,00	1.404.497,23	195.502,77	1.600.000,00	262.593,61	190.901,02	71.692,59	262.593,61	0,00	1.595.398,25	267.195,36
11004	Indennita' ed altri compensi, esclusi i rimborsi spesa per missione, corrisposti al personale a tempo indeterminato	37.530.400,00	6.729.611,41	44.260.011,41	37.228.251,44	7.031.759,97	44.260.011,41	31.118.705,40	1.495.603,02	25.813.739,73	27.309.342,75	-3.809.362,65	38.723.854,46	32.845.499,70
11005	Compensi incentivanti di cui all'art. 28, comma 4, D.P.R. 568/'87 corrisposti al personale a tempo indeterminato	0,00	78.603,34	78.603,34	0,00	78.603,34	78.603,34	3.532.202,14	506.897,37	3.025.304,77	3.532.202,14	0,00	506.897,37	3.103.908,11
11006	Compensi per prestazioni professionali rientranti in specifiche disposizioni di legge corrisposti al personale a tempo indeterminato	15.000,00	32.724,37	47.724,37	0,00	47.724,37	47.724,37	236.344,16	0,00	230.318,90	230.318,90	-6.025,26	0,00	278.043,27
11007	Equo premio per attivita' inventiva	0,00	318.038,41	318.038,41	31.143,22	286.895,19	318.038,41	398.099,78	103.374,07	284.945,17	388.319,24	-9.780,54	134.517,29	571.840,36
11008	Arretrati per anni precedenti corrisposti al personale a tempo determinato/Fonti interne	0,00	0,00	0,00	0,00	0,00	0,00	0,00	0,00	0,00	0,00	0,00	0,00	0,00
11009	Arretrati per anni precedenti corrisposti al personale a tempo determinato/Fonti esterne	0,00	0,00	0,00	0,00	0,00	0,00	4.131,70	0,00	4.131,70	4.131,70	0,00	0,00	4.131,70
11011	Stipendi ed assegni fissi per il personale a tempo determinato da fonti interne	1.628.800,00	0,00	1.628.800,00	1.077.737,04	200.000,00	1.277.737,04	1.069.895,78	52.419,88	-28.990,80	23.429,08	-1.046.466,70	1.130.156,92	171.009,20
11012	Stipendi ed assegni fissi per il personale a tempo determinato/Fonti esterne	0,00	3.483.317,49	3.483.317,49	0,00	3.483.317,49	3.483.317,49	14.726.232,15	8.130.431,71	6.595.800,44	14.726.232,15	0,00	8.130.431,71	10.079.117,93
11013	Stipendi ed assegni fissi per il personale assunto con contratto di tipo privatistico	9.336.800,00	0,00	9.336.800,00	5.089.282,04	1.600.000,00	6.689.282,04	4.285.486,40	1.436.383,46	0,00	1.436.383,46	-2.849.102,94	6.525.665,50	1.600.000,00
11014	Retribuzioni degli operai agricoli a tempo determinatc	0,00	28.229,13	28.229,13	14.005,57	14.223,56	28.229,13	50.067,93	61.253,56	-11.185,63	50.067,93	0,00	75.259,13	3.037,93
11015	Straordinario per il personale a tempo determinato/Fonti interne	15.000,00	0,00	15.000,00	944,74	14.055,26	15.000,00	82.349,50	3.458,77	78.890,73	82.349,50	0,00	4.403,51	92.945,99
11016	Straordinario per il personale a tempo determinato/Fonti esterne	0,00	3.240,60	3.240,60	0,00	3.240,60	3.240,60	388.548,73	31.789,22	356.759,51	388.548,73	0,00	31.789,22	360.000,11
11017	Indennita' ed altri compensi, esclusi i rimborsi spesa documentati per missione, corrisposti al personale a tempo determinato/Fonti interne	150.000,00	0,00	150.000,00	73.896,60	76.103,40	150.000,00	2.249.692,24	43.998,91	1.937.969,02	1.981.967,93	-267.724,31	117.895,51	2.014.072,42
11018	Indennita' ed altri compensi, esclusi i rimborsi spesa documentati per missione, corrisposti al personale a tempo determinato/Fonti esterne	0,00	268.518,61	268.518,61	0,00	268.518,61	268.518,61	1.694.862,22	1.101.350,73	593.511,49	1.694.862,22	0,00	1.101.350,73	862.030,10
11019	Compensi incentivanti di cui all'art. 28, comma 4, D.P.R. 568/'87 corrisposti al personale a tempo determinato/Fonti esterne	0,00	217,64	217,64	0,00	217,64	217,64	1.408.853,87	197.838,12	1.211.015,75	1.408.853,87	0,00	197.838,12	1.211.233,39
11020	Compensi incentivanti di cui all'art. 28, comma 4, D.P.R. 568/'87 corrisposti al personale a tempo determinato/Fonti interne	0,00	0,00	0,00	0,00	0,00	0,00	27.742,15	2.970,23	24.771,92	27.742,15	0,00	2.970,23	24.771,92
11021	Compensi per prestazioni professionali rientranti in specifiche disposizioni di legge corrisposti al personale a tempo determinto/Fonti interne	0,00	0,00	0,00	0,00	0,00	0,00	805,72	0,00	0,00	0,00	-805,72	0,00	0,00
11022	Compensi per prestazioni professionali rientranti in specifiche disposizioni di legge corrisposti al personale a tempo determinto/Fonti esterne	0,00	7.700,00	7.700,00	0,00	7.700,00	7.700,00	31.365,36	0,00	30.000,00	30.000,00	-1.365,36	0,00	37.700,00
11023	Assegni di ricerca	16.205.914,61	27.846.855,76	44.052.770,37	6.572.164,75	37.326.468,96	43.898.633,71	56.566.288,77	30.961.686,24	25.489.871,09	56.451.557,33	-114.731,44	37.533.850,99	62.816.340,05
11024	Benefici di natura assistenziale e sociale	5.782.100,00	12.000,00	5.794.100,00	1.612.687,90	4.181.412,10	5.794.100,00	5.216.970,80	863.792,51	4.353.176,17	5.216.968,68	-2,12	2.476.480,41	8.534.588,27
11025	Buoni pasto	12.025.500,00	-3.700,00	12.021.800,00	7.063.084,02	4.958.715,98	12.021.800,00	1.860.070,65	1.282.598,57	477.472,08	1.760.070,65	-100.000,00	8.345.682,59	5.436.188,06
11026	Accantonamento per nuove assunzione di personale a tempo determinato	12.708.560,16	2.387.793,24	15.096.353,40	4,00	14.902.869,82	14.902.873,82	33.291.579,00	10.121,42	33.158.629,91	33.168.751,33	-122.827,67	10.125,42	48.061.499,73
11027	Altre spese per il personale	1.134.787,50	-79.906,72	1.054.880,78	10.767,02	291.348,46	302.115,48	342.854,20	98.264,16	224.637,09	322.901,25	-19.952,95	109.031,18	515.985,55
11028	Contributi obbligatori per il personale a tempo indeterminato	91.516.326,00	2.998.545,49	94.514.871,49	84.812.856,32	6.245.998,03	91.058.854,35	9.325.533,85	2.371.093,92	6.740.991,69	9.112.085,61	-213.448,24	87.183.950,24	12.986.989,72
11029	Contributi obbligatori per il personale a tempo determinato/ Fonti interne	430.500,00	0,00	430.500,00	292.441,18	138.058,82	430.500,00	347.117,07	23.261,64	323.855,43	347.117,07	0,00	315.702,82	461.914,25
11030	Contributi obbligatori per il personale a tempo determinato/ Fonti esterne	0,00	950.647,22	950.647,22	0,00	950.647,22	950.647,22	4.870.836,75	2.410.997,13	2.459.839,62	4.870.836,75	0,00	2.410.997,13	3.410.486,84

Rendiconto Finanziario Esercizio 2019
Riepilogo per Voce
Parte Spese

Voci		Gestione di competenza						Gestione dei Residui					Cassa	Totale dei residui al termine dell'esercizio
		Previsioni			Somme impegnate			Residui a inizio esercizio	Pagati	Rimasti da Pagare	Totali	Variazioni	Pagamenti	
	Descrizione	Iniziale	Variazioni	Definitive	Pagate	Rimasti da Pagare	Tot. Impegni							
		1	2	3=(1+2)	4	5	6=(4+5)	7	8	9	10=(8+9)	11	12	13=(5+9)
11031	Contributi obbligatori per il personale a tempo determinato/ Tipo Privatistico	2.240.800,00	0,00	2.240.800,00	1.257.000,75	450.000,00	1.707.000,75	1.147.974,22	343.728,58	0,00	343.728,58	-804.245,64	1.600.729,33	450.000,00
11032	Imposte, contributi previdenziali a carico ente	0,00	0,00	0,00	0,00	0,00	0,00	59.927,88	1.732,05	58.195,83	59.927,88	0,00	1.732,05	58.195,83
11033	Assegni familiari corrisposti a personale a tempo indeterminato	1.800.000,00	0,00	1.800.000,00	1.295.080,11	0,00	1.295.080,11	0,00	0,00	0,00	0,00	0,00	1.295.080,11	0,00
11034	Assegni familiari corrisposti a personale a tempo determinato/Fonti interne	80.000,00	0,00	80.000,00	16.637,82	0,00	16.637,82	0,00	0,00	0,00	0,00	0,00	16.637,82	0,00
11035	Assegni familiari corrisposti a personale a tempo determinato/Fonti esterne	300.000,00	0,00	300.000,00	152.212,51	0,00	152.212,51	0,00	0,00	0,00	0,00	0,00	152.212,51	0,00
11036	Equo indennizzo	0,00	0,00	0,00	0,00	0,00	0,00	45.907,50	0,00	0,00	0,00	-45.907,50	0,00	0,00
11037	Trattamento di fine servizio per il personale a tempo indeterminato	19.100.000,00	0,00	19.100.000,00	13.812.482,04	5.287.517,96	19.100.000,00	2.411.558,53	2.410.558,53	1.000,00	2.411.558,53	0,00	16.223.040,57	5.288.517,96
11038	Trattamento di fine rapporto per il personale a tempo indeterminato	1.260.000,00	0,00	1.260.000,00	628.088,67	631.911,33	1.260.000,00	109.076,38	109.076,38	0,00	109.076,38	0,00	737.165,05	631.911,33
11039	Liquidazione buoni fruttiferi postali per il TFR del personale iscritto INPS	0,00	0,00	0,00	0,00	0,00	0,00	25.800,00	0,00	25.800,00	25.800,00	0,00	0,00	25.800,00
11040	Trattamento di fine rapporto per il personale a tempo determinato	2.640.000,00	254.257,48	2.894.257,48	1.753.725,17	1.140.532,31	2.894.257,48	855.636,31	237.026,70	618.609,61	855.636,31	0,00	1.990.751,87	1.759.141,92
11041	Trasferimento TFR del personale comandato a tempo indeterminato	0,00	0,00	0,00	0,00	0,00	0,00	73.958,91	312,89	73.646,02	73.958,91	0,00	312,89	73.646,02
11042	Accantonamento per il rinnovo contrattuale del personale a tempo determinato su fonti esterne	0,00	51.209,34	51.209,34	0,00	51.209,34	51.209,34	158.010,29	0,00	156.012,73	156.012,73	-1.997,56	0,00	207.222,07
11043	Competenze accessorie a carico di altre amministazioni erogate dall'Ente a personale a tempo indeterminato comandato o per attività in convenzione	0,00	1.266.321,21	1.266.321,21	384.825,69	881.495,52	1.266.321,21	1.169.354,29	1.000.861,82	168.492,47	1.169.354,29	0,00	1.385.687,51	1.049.987,99
11044	Competenze accessorie a carico di altre amministazioni erogate dall'Ente a personale a tempo determinato su fonti interne comandato o per attività in convenzione	0,00	0,00	0,00	0,00	0,00	0,00	10.286,63	0,00	10.286,63	10.286,63	0,00	0,00	10.286,63
11045	Competenze accessorie a carico di altre amministazioni erogate dall'Ente a personale a tempo determinato su fonti esterne comandato o per attività in convenzione	0,00	37.376,86	37.376,86	35.705,11	1.671,75	37.376,86	143.713,50	28.950,52	114.762,98	143.713,50	0,00	64.655,63	116.434,73
11046	Ulteriore quota prevista di retribuzione accessoria per il personale a tempo determinato su fonti esterne	0,00	10.087,25	10.087,25	0,00	10.087,25	10.087,25	384.886,99	0,00	384.886,99	384.886,99	0,00	0,00	394.974,24
11047	Contributi previdenza complementare e di solidarietà	255.000,00	0,00	255.000,00	184.684,99	31.440,27	216.125,26	73.168,33	534,46	0,00	534,46	-72.633,87	185.219,45	31.440,27
11048	Utilizzo personale a tempo Indeterminato su progetti di ricerca finanziati	3.609.357,54	4.586.256,08	8.195.613,62	0,00	8.189.613,62	8.189.613,62	0,00	0,00	0,00	0,00	0,00	0,00	8.189.613,62
	Totale Tipologia 01.01 - Redditi da lavoro dipendente	*563.152.832,81*	*53.838.919,96*	*616.991.752,77*	*478.265.791,07*	*111.164.070,72*	*589.429.861,79*	*198.479.042,39*	*62.045.081,18*	*114.911.288,98*	*176.956.370,16*	*-21.522.672,23*	*540.310.872,25*	*226.075.359,70*
Tipologia 01.02	*Imposte e tasse a carico dell'ente*													
12001	Imposta regionale sulle attivita' produttive (IRAP)	200.000,00	0,00	200.000,00	70.803,75	129.196,25	200.000,00	113.324,47	1.845,25	111.479,22	113.324,47	0,00	72.649,00	240.675,47
12002	Imposta regionale sulle attivita' produttive a carico dell'ente sugli emolumenti al personale a tempo indeterminato	32.197.264,00	1.049.412,38	33.246.676,38	29.853.271,88	2.865.727,90	32.718.999,78	2.834.880,83	804.046,09	2.030.834,74	2.834.880,83	0,00	30.657.317,97	4.896.562,64
12003	Imposta regionale sulle attivita' produttive a carico dell'ente sugli emolumenti al personale a tempo determinato / Fonti interne	152.500,00	0,00	152.500,00	97.470,20	55.029,80	152.500,00	141.980,98	8.136,15	133.844,83	141.980,98	0,00	105.606,35	188.874,63
12004	Imposta regionale sulle attivita' produttive a carico dell'ente sugli emolumenti al personale a tempo determinato / Fonti esterne	0,00	318.146,38	318.146,38	228,48	317.917,90	318.146,38	1.919.808,62	796.475,93	1.123.332,69	1.919.808,62	0,00	796.704,41	1.441.250,59
12005	Imposta regionale sulle attivita' produttive a carico dell'ente sugli emolumenti al personale a tempo determinato con contratto di tipo privatistico	793.600,00	0,00	793.600,00	447.172,95	160.000,10	607.173,05	399.420,02	122.176,02	0,00	122.176,02	-277.244,00	569.348,97	160.000,10
12006	Imposta di registro e di bollo	130.111,97	28.041,68	158.153,65	38.922,76	118.230,89	157.153,65	62.961,50	21.346,20	35.327,66	56.673,86	-6.287,64	60.268,96	153.558,55
12007	Imposta comunale sulla pubblicita' e diritto sulle pubbliche affissioni	0,00	0,00	0,00	0,00	0,00	0,00	11.122,82	5.905,34	5.217,48	11.122,82	0,00	5.905,34	5.217,48
12008	Tributo speciale per il deposito in discarica dei rifiuti solidi	2.000,00	0,00	2.000,00	0,00	2.000,00	2.000,00	7.315,12	0,00	7.315,12	7.315,12	0,00	0,00	9.315,12
12009	Tributo funzione tutela e protezione ambiente	0,00	0,00	0,00	0,00	0,00	0,00	386,48	552,44	-165,96	386,48	0,00	552,44	-165,96
12010	Tassa e/o tariffa smaltimento rifiuti solidi urban	1.054.107,17	688.136,44	1.742.243,61	299.686,47	1.442.556,83	1.742.243,30	1.372.522,79	1.442.858,07	-73.034,87	1.369.823,20	-2.699,59	1.742.544,54	1.369.521,96
12011	Tassa e/o canone occupazione spazi e aree pubbliche	0,00	2.144,90	2.144,90	56,00	2.088,90	2.144,90	82.804,80	8.362,77	74.442,03	82.804,80	0,00	8.418,77	76.530,93

Rendiconto Finanziario Esercizio 2019
Riepilogo per Voce
Parte Spese

Voci		Gestione di competenza						Gestione dei Residui					Cassa	Totale dei residui al termine dell'esercizio
		Previsioni			Somme impegnate			Residui a inizio esercizio	Pagati	Rimasti da Pagare	Totali	Variazioni	Pagamenti	
	Descrizione	Iniziale	Variazioni	Definitive	Pagate	Rimasti da Pagare	Tot. Impegni							
		1	2	3=(1+2)	4	5	6=(4+5)	7	8	9	10=(8+9)	11	12	13=(5+9)
12013	Tassa di proprieta' dei veicoli a motore	9.839,35	212,92	10.052,27	1.058,95	8.993,32	10.052,27	21.820,72	15.242,76	6.577,96	21.820,72	0,00	16.301,71	15.571,28
12014	Imposte sul reddito delle società (IRES)	200.000,00	200.000,00	400.000,00	390.209,00	9.791,00	400.000,00	0,00	0,00	0,00	0,00	0,00	390.209,00	9.791,00
12016	Imposta Municipale Propria (IMU) e Tributo per i servizi indivisibili (TASI)	1.000.000,00	-199.550,00	800.450,00	0,00	800.450,00	800.450,00	1.232.010,00	231.967,37	1.000.042,63	1.232.010,00	0,00	231.967,37	1.800.492,63
12018	Altre imposte e tasse a carico dell'ente	236.904,31	46.255,78	283.160,09	39.124,20	241.218,47	280.342,67	604.280,31	273.519,79	330.698,33	604.218,12	-62,19	312.643,99	571.916,80
	Totale Tipologia 01.02 - Imposte e tasse a carico dell'ente	*35.976.326,80*	*2.132.800,48*	*38.109.127,28*	*31.238.004,64*	*6.153.201,36*	*37.391.206,00*	*8.804.639,46*	*3.732.434,18*	*4.785.911,86*	*8.518.346,04*	*-286.293,42*	*34.970.438,82*	*10.939.113,22*
Tipologia 01.03	*Acquisto di beni e servizi*													
13001	Giornali e riviste	25.080,00	48.336,73	73.416,73	10.068,78	63.347,95	73.416,73	98.009,43	26.818,58	71.190,85	98.009,43	0,00	36.887,36	134.538,80
13002	Pubblicazioni	755.542,72	1.065.830,67	1.821.373,39	127.838,54	1.692.534,85	1.820.373,39	2.193.950,62	1.054.860,53	1.132.462,11	2.187.322,64	-6.627,98	1.182.699,07	2.824.996,96
13003	Carta, cancelleria e stampati	459.291,20	410.577,16	869.868,36	60.808,32	805.160,04	865.968,36	1.364.444,25	328.137,84	1.029.099,04	1.357.236,88	-7.207,37	388.946,16	1.834.259,08
13004	Carburanti, combustibili e lubrificanti per impianti di riscaldamento	748.773,16	0,00	748.773,16	424.009,75	324.763,41	748.773,16	536.073,19	132.087,67	403.906,58	535.994,25	-78,94	556.097,42	728.669,99
13005	Carburanti, combustibili e lubrificanti per autovetture	45.802,33	79.833,43	125.635,76	18.831,90	106.803,86	125.635,76	264.731,85	91.461,94	173.269,91	264.731,85	0,00	110.293,84	280.073,77
13006	Carburanti, combustibili e lubrificanti per altri mezzi di trasporto stradali	59.679,88	54.819,29	114.499,17	8.797,44	105.201,73	113.999,17	240.455,78	90.183,39	150.269,98	240.453,37	-2,41	98.980,83	255.471,71
13007	Carburanti, combustibili e lubrificanti per natanti, imbarcazioni e velivoli	10.685,00	413.840,51	424.525,51	1.461,94	81.492,55	82.954,49	655.974,58	156.493,29	241.839,86	398.333,15	-257.641,43	157.955,23	323.332,41
13008	Equipaggiamento	18.069,19	28.106,67	46.175,86	1.329,49	44.846,37	46.175,86	447.302,00	49.512,05	397.789,95	447.302,00	0,00	50.841,54	442.636,32
13009	Vestiario	188.546,66	407.556,90	596.103,56	445,30	595.658,26	596.103,56	589.919,66	55.244,95	534.674,71	589.919,66	0,00	55.690,25	1.130.332,97
13010	Accessori per uffici e alloggi	11.150,00	10.100,09	21.250,09	258,99	20.991,10	21.250,09	56.052,81	37.410,26	18.385,08	55.795,34	-257,47	37.669,25	39.376,18
13011	Materiale informatico	508.264,29	1.040.384,16	1.548.648,45	37.177,04	1.469.191,89	1.506.368,93	2.325.701,71	886.443,84	1.430.825,72	2.317.269,56	-8.432,15	923.620,88	2.900.017,61
13012	Altri materiali tecnico-specialistici non sanitar	3.375.479,01	5.679.546,03	9.055.025,04	1.699.930,85	7.349.588,29	9.049.519,14	12.861.715,56	5.033.121,73	7.815.483,58	12.848.605,31	-13.110,25	6.733.052,58	15.165.071,87
13013	Strumenti tecnico-specialistici non sanitari	279.873,55	414.374,89	694.248,44	93.817,96	590.430,48	684.248,44	1.303.488,12	506.420,11	788.068,01	1.294.488,12	-9.000,00	600.238,07	1.378.498,49
13014	Beni per attivita' di rappresentanza	2.000,00	42.350,32	44.350,32	0,00	44.350,32	44.350,32	47.993,02	21.308,47	26.684,55	47.993,02	0,00	21.308,47	71.034,87
13015	Generi alimentari	3.000,00	49.122,11	52.122,11	8.718,47	43.103,64	51.822,11	54.174,93	38.526,49	10.085,47	48.611,96	-5.562,97	47.244,96	53.189,11
13016	Stampati specialistici	37.193,00	50.528,90	87.721,90	11.409,94	75.311,96	86.721,90	82.051,32	53.310,44	27.667,92	80.978,36	-1.072,96	64.720,38	102.979,88
13017	Altri beni e materiali di consumo	3.238.923,66	6.635.128,29	9.874.051,95	837.837,15	8.831.559,85	9.669.397,00	14.261.951,89	3.691.371,08	10.491.888,17	14.183.259,25	-78.692,64	4.529.208,23	19.323.448,02
13018	Fauna	54.898,14	198.272,14	253.170,28	36.209,01	216.961,27	253.170,28	447.597,01	82.745,75	364.851,26	447.597,01	0,00	118.954,76	581.812,53
13019	Flora	4.300,00	350,34	4.650,34	1.035,40	3.614,94	4.650,34	18.229,32	6.828,19	11.401,13	18.229,32	0,00	7.863,59	15.016,07
13020	Prodotti farmaceutici ed emoderivati	55.318,58	148.248,52	203.567,10	78.835,90	124.731,20	203.567,10	201.539,44	38.382,42	163.157,02	201.539,44	0,00	117.218,32	287.888,22
13021	Sangue ed emocomponenti	0,00	0,00	0,00	0,00	0,00	0,00	11.864,52	164,46	11.700,06	11.864,52	0,00	164,46	11.700,06
13022	Dispositivi medici	2.000,00	67.531,77	69.531,77	0,00	69.531,77	69.531,77	13.416,77	2.373,51	11.043,26	13.416,77	0,00	2.373,51	80.575,03
13024	Prodotti chimici	4.016.854,17	2.857.853,50	6.874.707,67	1.390.295,57	5.473.288,85	6.863.584,42	8.334.534,09	3.815.469,52	4.473.823,65	8.289.293,17	-45.240,92	5.205.765,09	9.947.112,50
13025	Materali e prodotti per uso veterinario	21.400,00	137.420,81	158.820,81	27.555,47	131.265,34	158.820,81	92.694,22	38.674,12	51.997,67	90.671,79	-2.022,43	66.229,59	183.263,01
13026	Altri beni e prodotti sanitari	30.850,00	121.969,92	152.819,92	9.392,88	143.427,04	152.819,92	283.350,70	36.219,77	247.072,85	283.292,62	-58,08	45.612,65	390.499,89
13027	Organi istituzionali dell'amministrazione - Indennita	450.000,00	4.480,00	454.480,00	284.741,93	169.738,07	454.480,00	282.921,24	27.678,54	255.242,70	282.921,24	0,00	312.420,47	424.980,77
13028	Organi istituzionali dell'amministrazione - Rimborsi	50.000,00	45.000,00	95.000,00	38.962,40	56.037,60	95.000,00	48.488,97	17.792,00	30.696,97	48.488,97	0,00	56.754,40	86.734,57
13029	Compensi agli organi istituzionali di revisione, di controllo ed altri incarichi istituzionali dell'amministrazione	132.000,00	0,00	132.000,00	89.274,63	42.725,37	132.000,00	84.318,73	32.790,03	25.600,55	58.390,58	-25.928,15	122.064,66	68.325,92
13030	Rimborso spese di missione e trasferta del personale dipendente	1.668.120,14	1.770.158,90	3.438.279,04	583.362,69	2.822.720,87	3.406.083,56	4.410.404,08	1.637.143,76	2.740.673,10	4.377.816,86	-32.587,22	2.220.506,45	5.563.393,97
13031	Rimborso spese di missione e trasferta del personale non soggette ai limiti di spesa	3.996.070,99	7.390.192,90	11.386.263,89	1.227.665,41	10.125.517,98	11.353.183,39	20.817.256,80	7.674.576,00	13.069.246,90	20.743.822,90	-73.433,90	8.902.241,41	23.194.764,88
13033	Spese di trasferta del personale associato ed agli assegnisti di ricerca	1.420.422,96	1.934.051,95	3.354.474,91	556.258,35	2.790.866,56	3.347.124,91	5.355.369,88	2.138.721,44	3.192.968,24	5.331.689,68	-23.680,20	2.694.979,79	5.983.834,80
13034	Professori visitatori	41.326,18	98.359,19	139.685,37	17.777,84	120.647,73	138.425,57	306.646,22	123.689,95	182.756,27	306.446,22	-200,00	141.467,79	303.404,00
13035	Rimborso delle spese di missione a ricercatori italiani e stranieri nell'ambito di accordi di mobilità internazionale	1.283.400,00	-978.002,21	305.397,79	79.005,85	157.983,65	236.989,50	507.852,84	225.136,76	201.336,43	426.473,19	-81.379,65	304.142,61	359.320,08
13036	Rimborso spese agli organi istituzionali di revisione, di controllo e altri incarichi istituzionali dell'ente	13.000,00	0,00	13.000,00	0,00	13.000,00	13.000,00	49.465,70	1.577,17	47.888,53	49.465,70	0,00	1.577,17	60.888,53
13037	Pubblicita'	12.050,00	16.330,00	28.380,00	1.120,00	27.260,00	28.380,00	127.366,01	22.586,35	104.779,66	127.366,01	0,00	23.706,35	132.039,66
13038	Spese per l'organizzazione di convegni	752.648,61	1.443.728,48	2.196.377,09	357.949,37	1.787.528,89	2.145.478,26	4.211.269,17	2.024.904,69	2.100.364,48	4.125.269,17	-86.000,00	2.382.854,06	3.887.893,37
13039	Spese per la partecipazione a convegni	636.412,66	1.223.268,44	1.859.681,10	182.446,07	1.664.255,35	1.846.701,42	2.202.170,20	1.578.771,30	620.355,26	2.199.126,56	-3.043,64	1.761.217,37	2.284.610,61
13040	Mostre ed altre spese per relazioni pubbliche	19.835,00	370.241,13	390.076,13	356,87	389.719,26	390.076,13	963.411,75	156.212,09	806.086,86	962.298,95	-1.112,80	156.568,96	1.195.806,12
13041	Acquisti di servizi per la formazione obbligatoria	0,00	4.519,75	4.519,75	901,00	3.618,75	4.519,75	500.684,42	34.406,74	242.827,39	277.234,13	-223.450,29	35.307,74	246.446,14
13042	Acquisto di servizi per la formazione generica e discrezionale	232.200,00	222.083,33	454.283,33	6.425,00	447.858,33	454.283,33	3.714.490,22	399.047,30	3.312.857,68	3.711.904,98	-2.585,24	405.472,30	3.760.716,01
13043	Canoni di telefonia fissa	139.665,21	263.183,82	402.849,03	20.787,98	382.061,05	402.849,03	754.697,60	336.803,71	415.019,61	751.823,32	-2.874,28	357.591,69	797.080,66
13044	Canoni di telefonia mobile	163.524,55	361.461,48	524.986,03	60.550,30	457.966,81	518.517,11	1.096.930,32	443.189,91	650.875,63	1.094.065,54	-2.864,78	503.740,21	1.108.842,44
13045	Accesso a banche dati e a pubblicazioni on line	634.047,25	1.150.710,07	1.784.757,32	1.355.252,99	424.394,53	1.779.647,52	955.757,02	500.117,76	451.416,26	951.534,02	-4.223,00	1.855.370,75	875.810,79

Rendiconto Finanziario Esercizio 2019
Riepilogo per Voce
Parte Spese

Voci		Gestione di competenza						Gestione dei Residui					Cassa	Totale dei residui al termine dell'esercizio
		Previsioni			Somme impegnate			Residui a inizio esercizio	Pagati	Rimasti da Pagare	Totali	Variazioni	Pagamenti	
	Descrizione	Iniziale	Variazioni	Definitive	Pagate	Rimasti da Pagare	Tot. Impegni							
		1	2	3=(1+2)	4	5	6=(4+5)	7	8	9	10=(8+9)	11	12	13=(5+9)
13046	Energia elettrica	22.451.091,52	-1.565.251,66	20.885.839,86	15.455.842,41	5.327.949,89	20.783.792,30	5.560.167,65	2.072.639,72	3.376.132,36	5.448.772,08	-111.395,57	17.528.482,13	8.704.082,25
13047	Acqua	807.371,97	419.795,98	1.227.167,95	974.091,65	253.055,46	1.227.147,11	589.253,07	538.491,80	50.157,73	588.649,53	-603,54	1.512.583,45	303.213,19
13048	Gas	2.462.500,00	2.697.188,25	5.159.688,25	3.495.406,47	1.664.004,96	5.159.411,43	2.383.619,15	498.121,36	1.885.497,79	2.383.619,15	0,00	3.993.527,83	3.549.502,75
13049	Spese di condominio e di gestione comune di locali ed immobili	8.159.526,25	3.260.902,75	11.420.429,00	4.909.716,94	4.990.406,13	9.900.123,07	4.694.628,63	3.119.846,01	1.086.730,74	4.206.576,75	-488.051,88	8.029.562,95	6.077.136,87
13050	Utenze e canoni per altri servizi	40.860,00	52.536,64	93.396,64	4.474,54	88.922,10	93.396,64	239.007,73	86.445,03	152.562,70	239.007,73	0,00	90.919,57	241.484,80
13051	Locazione di beni immobili	12.008.106,23	32.365,11	12.040.471,34	8.731.868,06	3.308.603,28	12.040.471,34	2.098.351,59	1.502.725,74	376.813,61	1.879.539,35	-218.812,24	10.234.593,80	3.685.416,89
13052	Noleggi di autovetture	32.951,56	229.897,39	262.848,95	18.805,81	244.043,14	262.848,95	509.288,49	175.312,68	333.975,81	509.288,49	0,00	194.118,49	578.018,95
13053	Noleggio della Nave "Urania"	0,00	0,00	0,00	0,00	0,00	0,00	0,00	0,00	0,00	0,00	0,00	0,00	0,00
13054	Noleggio di natanti ed imbarcazioni	56.364,80	3.279.798,64	3.336.163,44	1.182.887,00	1.632.878,04	2.815.765,04	1.289.439,31	815.776,12	473.663,19	1.289.439,31	0,00	1.998.663,12	2.106.541,23
13055	Noleggio di velivoli	0,00	22.000,00	22.000,00	0,00	22.000,00	22.000,00	12.142,73	22.182,11	-10.039,38	12.142,73	0,00	22.182,11	11.960,62
13056	Noleggi di altri mezzi di trasporto stradali	409.258,00	-212.961,15	196.296,85	5.987,86	186.408,99	192.396,85	495.994,10	82.302,41	412.084,68	494.387,09	-1.607,01	88.290,27	598.493,67
13057	Noleggi di attrezzature scientifiche e sanitarie	203.860,00	459.300,02	663.160,02	190.753,41	472.406,61	663.160,02	499.659,73	430.384,30	69.275,43	499.659,73	0,00	621.137,71	541.682,04
13058	Noleggi di hardware	106.370,83	113.690,81	220.061,64	23.631,43	193.430,21	217.061,64	564.157,88	196.257,63	365.566,37	561.824,00	-2.333,88	219.889,06	558.996,58
13059	Fitti di terreni	0,00	8.660,00	8.660,00	0,00	8.660,00	8.660,00	21.560,00	5.560,00	16.000,00	21.560,00	0,00	5.560,00	24.660,00
13060	Licenze d'uso per software	214.841,58	1.412.436,03	1.627.277,61	370.052,05	1.085.204,63	1.455.256,68	2.146.847,75	1.339.490,55	807.112,99	2.146.603,54	-244,21	1.709.542,60	1.892.317,62
13061	Altre licenze d'uso	39.768,75	66.470,53	106.239,28	8.967,00	97.272,28	106.239,28	119.237,05	66.994,56	52.242,49	119.237,05	0,00	75.961,56	149.514,77
13062	Noleggi di impianti e macchinari	112.041,65	117.776,39	229.818,04	69.779,10	155.863,38	225.642,48	540.872,86	258.314,85	279.612,64	537.927,49	-2.945,37	328.093,95	435.476,02
13063	Leasing operativo di autovetture	14.800,00	4.389,00	19.189,00	6.606,75	12.582,25	19.189,00	27.485,59	12.145,60	15.339,99	27.485,59	0,00	18.752,35	27.922,24
13064	Leasing operativo di altri mezzi di trasporto stradale	20.000,00	-8.000,00	12.000,00	0,00	12.000,00	12.000,00	3.013,08	142,72	2.870,36	3.013,08	0,00	142,72	14.870,36
13066	Leasing operativo di attrezzature e macchinari	52.742,40	-52.742,40	0,00	0,00	0,00	0,00	23.070,47	18.105,09	4.965,38	23.070,47	0,00	18.105,09	4.965,38
13067	Leasing operativo di altri beni	16.960,00	0,00	16.960,00	0,00	16.960,00	16.960,00	3.758,44	2.581,32	1.177,12	3.758,44	0,00	2.581,32	18.137,12
13068	Manutenzione ordinaria e riparazioni di autovetture	12.364,84	2.776,86	15.141,70	2.078,31	13.063,39	15.141,70	32.409,96	24.732,64	7.677,32	32.409,96	0,00	26.810,95	20.740,71
13069	Manutenzione ordinaria e riparazioni di altri mezzi di trasporto stradale	27.206,51	3.799,08	31.005,59	736,57	30.269,02	31.005,59	61.830,08	41.515,80	20.314,28	61.830,08	0,00	42.252,37	50.583,30
13071	Manutenzione ordinaria e riparazioni di natanti, imbarcazioni e velivoli	5.151,74	182.920,06	188.071,80	1.058,00	21.613,80	22.671,80	637.759,08	87.975,83	414.624,25	502.600,08	-135.159,00	89.033,83	436.238,05
13072	Manutenzione ordinaria e riparazioni di mobili e arred	800,00	400,00	1.200,00	0,00	1.200,00	1.200,00	84.130,37	37.730,72	46.399,65	84.130,37	0,00	37.730,72	47.599,65
13073	Manutenzione ordinaria e riparazioni di impianti e macchinari	472.716,90	2.441.494,64	2.914.211,54	480.167,77	2.297.131,20	2.777.298,97	4.869.519,54	3.673.145,86	1.193.182,47	4.866.328,33	-3.191,21	4.153.313,63	3.490.313,67
13074	Manutenzione ordinaria e riparazioni di attrezzature	1.236.920,74	3.401.512,20	4.638.432,94	216.677,02	3.772.448,68	3.989.125,70	9.129.847,46	3.741.092,64	4.801.406,05	8.542.498,69	-587.348,77	3.957.769,66	8.573.854,73
13075	Manutenzione ordinaria e riparazioni di macchine per ufficio	77.438,94	35.012,61	112.451,55	593,26	111.858,29	112.451,55	136.246,05	103.255,97	32.990,08	136.246,05	0,00	103.849,23	144.848,37
13076	Manutenzione ordinaria e riparazioni di beni immobili di proprieta'	2.543.839,19	1.296.002,15	3.839.841,34	1.205.970,38	2.633.870,96	3.839.841,34	3.671.820,72	2.267.954,44	1.363.796,67	3.631.751,11	-40.069,61	3.473.924,82	3.997.667,63
13077	Manutenzione ordinaria e riparazioni di beni immobili in locazione, in comodato o in uso	74.582,35	317.787,01	392.369,36	112.154,33	280.215,03	392.369,36	569.116,18	253.806,69	315.226,09	569.032,78	-83,40	365.961,02	595.441,12
13078	Incarichi libero professionali di studi, ricerca e consulenza	432.541,83	439.020,14	871.561,97	170.385,63	701.176,34	871.561,97	1.057.861,29	554.450,91	498.681,40	1.053.132,31	-4.728,98	724.836,54	1.199.857,74
13079	Esperti per commissioni, comitati e consigli	70.937,02	69.445,05	140.382,07	13.783,56	120.180,15	133.963,71	175.500,36	67.432,97	107.335,71	174.768,68	-731,68	81.216,53	227.515,86
13080	Interpretariato e traduzioni	26.700,00	80.617,15	107.317,15	6.141,66	101.175,49	107.317,15	214.844,45	84.884,41	129.960,04	214.844,45	0,00	91.026,07	231.135,53
13081	Perizie	2.000,00	0,00	2.000,00	0,00	0,00	0,00	65.231,26	6.190,40	-2.628,68	3.561,72	-61.669,54	6.190,40	-2.628,68
13082	Prestazioni di natura contabile, tributaria e del lavoro	42.631,90	117.887,66	160.519,56	12.203,60	148.315,96	160.519,56	288.473,97	193.962,13	94.511,84	288.473,97	0,00	206.165,73	242.827,80
13083	Prestazioni tecnico-scientifiche a fini di ricerca	3.245.073,31	7.179.551,08	10.424.624,39	1.538.533,68	8.867.780,08	10.406.313,76	45.272.269,24	6.506.304,64	38.596.980,33	45.103.284,97	-168.984,27	8.044.838,32	47.464.760,41
13084	Deposito, mantenimento e tutela dei brevetti	6.678,12	807.956,02	814.634,14	20,00	614.014,14	614.034,14	1.271.584,30	386.015,04	884.695,01	1.270.710,05	-874,25	386.035,04	1.498.709,15
13085	Altre prestazioni professionali e specialistiche	887.523,63	9.312.490,24	10.200.013,87	266.024,15	9.927.960,21	10.193.984,36	11.680.261,98	4.106.923,81	7.560.009,41	11.666.933,22	-13.328,76	4.372.947,96	17.487.969,62
13086	Servizi da agenzie di lavoro interinale	0,00	33.837,38	33.837,38	7.463,17	26.374,21	33.837,38	74.606,98	24.482,30	50.124,68	74.606,98	0,00	31.945,47	76.498,89
13087	Collaborazioni coordinate e a progetto	592.594,82	877.547,41	1.470.142,23	551.729,31	902.662,92	1.454.392,23	2.644.215,36	2.329.568,10	314.647,21	2.644.215,31	-0,05	2.881.297,41	1.217.310,13
13088	Vigilanza	6.331.552,56	-186.594,21	6.144.958,35	4.268.509,10	1.876.449,25	6.144.958,35	1.398.516,45	986.341,27	412.175,18	1.398.516,45	0,00	5.254.850,37	2.288.624,43
13089	Pulizia	9.384.178,28	56.991,22	9.441.169,50	6.811.236,61	2.129.932,74	8.941.169,35	2.121.727,02	1.422.599,76	299.127,26	1.721.727,02	-400.000,00	8.233.836,37	2.429.060,00
13090	Servizi di lavanderia	13.500,00	9.490,85	22.990,85	88,00	22.902,85	22.990,85	51.398,30	23.007,37	28.390,93	51.398,30	0,00	23.095,37	51.293,78
13091	Trasporti, traslochi e facchinaggio	861.623,27	608.337,29	1.469.960,56	80.442,51	1.380.998,05	1.461.440,56	2.018.371,63	750.921,60	1.267.450,03	2.018.371,63	0,00	831.364,11	2.648.448,08
13092	Acquisto di buoni taxi	18.500,00	9.875,00	28.375,00	13.613,50	14.761,50	28.375,00	14.195,75	7.516,84	6.678,91	14.195,75	0,00	21.130,34	21.440,41
13093	Stampa e rilegatura di pubblicazioni	187.925,20	530.062,41	717.987,61	157.827,04	549.438,65	707.265,69	977.553,87	379.817,77	597.736,10	977.553,87	0,00	537.644,81	1.147.174,75
13094	Rimozione e smaltimento di rifiuti tossico-nocivi e di altri materiali	179.512,57	240.568,58	420.081,15	33.443,80	382.637,35	416.081,15	945.826,84	517.684,98	427.340,55	945.025,53	-801,31	551.128,78	809.977,90
13095	Mensa	900,00	34.980,41	35.880,41	521,95	35.358,46	35.880,41	74.997,92	15.687,67	59.310,25	74.997,92	0,00	16.209,62	94.668,71
13096	Pubblicazione bandi di gara	11.000,00	35.660,00	46.660,00	5.117,00	37.858,00	42.975,00	61.461,24	32.584,51	27.956,85	60.541,36	-919,88	37.701,51	65.814,85
13097	Spese postali e telegrafiche	146.434,71	427.130,38	573.565,09	24.027,47	545.568,41	569.595,88	910.651,16	368.389,44	535.725,52	904.114,96	-6.536,20	392.416,91	1.081.293,93
13098	Spese notarili	0,00	0,00	0,00	0,00	0,00	0,00	7.182,48	3.732,42	3.450,06	7.182,48	0,00	3.732,42	3.450,06
13099	Oneri per fideiussioni	9.780,88	9.277,43	19.058,31	3.485,12	15.174,51	18.659,63	21.763,79	41.432,74	-19.717,05	21.715,69	-48,10	44.917,86	-4.542,54
13100	Spese per commissioni bancarie	1.000,00	32.333,42	33.333,42	447,34	32.150,02	32.597,36	156.359,70	34.760,42	120.742,11	155.502,53	-857,17	35.207,76	152.892,13
13101	Spese per accertamenti sanitari, ivi comprese le spese per visite fiscali	579.150,00	756,67	579.906,67	325.930,59	253.976,08	579.906,67	208.434,07	125.648,34	82.692,61	208.340,95	-93,12	451.578,93	336.668,69

Rendiconto Finanziario Esercizio 2019
Riepilogo per Voce
Parte Spese

Voci		Gestione di competenza						Gestione dei Residui					Cassa	Totale dei residui al termine dell'esercizio
		Previsioni			Somme impegnate			Residui a inizio esercizio	Pagati	Rimasti da Pagare	Totali	Variazioni	Pagamenti	
	Descrizione	Iniziale	Variazioni	Definitive	Pagate	Rimasti da Pagare	Tot. Impegni							
		1	2	3=(1+2)	4	5	6=(4+5)	7	8	9	10=(8+9)	11	12	13=(5+9)
13102	Gestione e manutenzione applicazioni	272.916,41	706.564,95	979.481,36	326.706,66	652.774,70	979.481,36	692.625,65	520.179,62	131.199,93	651.379,55	-41.246,10	846.886,28	783.974,63
13103	Spese per la progettazione, lo sviluppo, la gestone e la manutenzione di servizi applicativi integrati e siti web	116.000,00	506.191,60	622.191,60	55.354,34	563.337,26	618.691,60	726.431,41	443.417,07	282.005,79	725.422,86	-1.008,55	498.771,41	845.343,05
13104	Servizi di rete per trasmissione dati e VoIP e relativa manutenzione	23.500,00	995.631,66	1.019.131,66	170.988,00	748.341,32	919.329,32	3.052.788,74	745.240,12	2.262.703,59	3.007.943,71	-44.845,03	916.228,12	3.011.044,91
13105	Servizi per la gestione documentale	11.725,00	238.533,06	250.258,06	18.083,12	232.174,94	250.258,06	339.599,35	73.338,97	266.260,38	339.599,35	0,00	91.422,09	498.435,32
13106	Servizi di consulenza e prestazioni professionali ICT	35.642,20	122.460,50	158.102,70	20.000,00	98.614,90	118.614,90	298.170,50	183.281,57	114.806,44	298.088,01	-82,49	203.281,57	213.421,34
13107	Spese legali	0,00	812.908,15	812.908,15	472.811,38	220.908,15	693.719,53	724.430,55	63.802,99	655.045,76	718.848,75	-5.581,80	536.614,37	875.953,91
13108	Quote di iscrizione ad associazioni	3.283.157,00	4.150.341,95	7.433.498,95	3.935.492,25	2.147.067,08	6.082.559,33	2.259.608,83	1.642.280,44	615.916,61	2.258.197,05	-1.411,78	5.577.772,69	2.762.983,69
13109	Spese per componenti commissioni concorso e selezione del personale	0,00	506.314,50	506.314,50	262.256,07	244.058,43	506.314,50	178.953,69	142.397,44	31.612,35	174.009,79	-4.943,90	404.653,51	275.670,78
13110	Spese per funzionamento dei Panel di Valutazione	0,00	0,00	0,00	0,00	0,00	0,00	26.382,74	0,00	26.382,74	26.382,74	0,00	0,00	26.382,74
13111	Spese per funzionamento delle commissioni di gara	0,00	15.000,00	15.000,00	0,00	15.000,00	15.000,00	85.773,35	2.557,53	83.215,82	85.773,35	0,00	2.557,53	98.215,82
13112	Giardinaggio	246.464,49	210.002,35	456.466,84	211.546,65	244.920,19	456.466,84	420.271,50	300.798,81	119.472,69	420.271,50	0,00	512.345,46	364.392,88
13113	Spese per l'organizzazione di corsi di formazione	56.245,00	160.517,22	216.762,22	11.442,37	205.319,85	216.762,22	675.819,74	227.574,82	418.244,92	645.819,74	-30.000,00	239.017,19	623.564,77
13114	Servizi per attivita' di rappresentanza	17.105,89	56.311,30	73.417,19	3.653,86	69.763,33	73.417,19	152.509,02	76.259,15	76.196,70	152.455,85	-53,17	79.913,01	145.960,03
13115	Altri servizi non altrimenti classificabili	273.823,07	2.093.989,45	2.367.812,52	236.608,05	1.636.821,67	1.873.429,72	2.132.873,71	1.270.709,83	735.671,01	2.006.380,84	-126.492,87	1.507.317,88	2.372.492,68
13116	Patrocinio legale	0,00	0,00	0,00	0,00	0,00	0,00	0,00	0,00	0,00	0,00	0,00	0,00	0,00
13117	Servizi per i sistemi informativi e per telecomunicazioni	25.000,00	37.270,90	62.270,90	14.560,90	47.710,00	62.270,90	72.394,00	96.378,73	-23.984,73	72.394,00	0,00	110.939,63	23.725,27
13118	Indennità di missione e trasferta del personale dipendente	3.500,00	0,00	3.500,00	0,00	3.500,00	3.500,00	0,00	0,00	0,00	0,00	0,00	0,00	3.500,00
13119	Servizi di sicurezza dei sistemi informativi e di telecomunicazione	0,00	12.163,00	12.163,00	0,00	12.163,00	12.163,00	88.058,54	50.462,80	37.345,74	87.808,54	-250,00	50.462,80	49.508,74
13120	Noleggio di altri beni mobili	0,00	10.836,00	10.836,00	0,00	10.836,00	10.836,00	24.145,10	24.311,20	-246,10	24.065,10	-80,00	24.311,20	10.589,90
13121	Tirocini formativi extracurriculari	33.900,00	113.203,52	147.103,52	19.540,98	127.562,54	147.103,52	84.494,58	118.784,25	-34.289,67	84.494,58	0,00	138.325,23	93.272,87
13122	Altri servizi informatici e di telecomunicazion	0,00	3.635,54	3.635,54	2.911,94	723,60	3.635,54	12.250,01	12.461,39	-211,38	12.250,01	0,00	15.373,33	512,22
13123	Spese connesse con la comunicazione via web	0,00	28.000,00	28.000,00	0,00	28.000,00	28.000,00	0,00	37.903,70	-37.903,70	0,00	0,00	37.903,70	-9.903,70
13124	Spese per la pubblicazione ad accesso aperto (open access) di materiale bibliografico o articoli	0,00	51.156,53	51.156,53	0,00	51.156,53	51.156,53	0,00	5.339,33	-5.339,33	0,00	0,00	5.339,33	45.817,20
	Totale Tipologia 01.03 - Acquisto di beni e servizi	*104.688.852,00*	*84.860.061,08*	*189.548.913,08*	*67.270.142,25*	*115.272.978,34*	*182.543.120,59*	*217.951.823,12*	*80.131.565,69*	*134.314.471,59*	*214.446.037,28*	*-3.505.785,84*	*147.401.707,94*	*249.587.449,93*
Tipologia 01.04	*Trasferimenti correnti*													
14001	Trasferimenti correnti a enti e istituzioni centrali di ricerca e Istituti e stazioni sperimentali per la ricerca	1.408.435,25	59.042.877,74	60.451.312,99	25.113.152,16	35.289.484,19	60.402.636,35	30.650.878,19	7.772.277,76	22.875.732,04	30.648.009,80	-2.868,39	32.885.429,92	58.165.216,23
14002	Trasferimenti correnti al Ministero dell'economia in attuazione di norme in materia di contenimento di spesa (DL 112/2008 e DL 78/2010)	3.492.923,00	13.938,00	3.506.861,00	3.428.534,05	78.326,95	3.506.861,00	181.290,99	0,00	181.290,99	181.290,99	0,00	3.428.534,05	259.617,94
14003	Trasferimenti correnti a Regioni e province autonome	2.125,00	139.798,33	141.923,33	124.584,97	17.338,36	141.923,33	9.491,20	115.000,00	-105.508,80	9.491,20	0,00	239.584,97	-88.170,44
14004	Trasferimenti correnti a universita'	728.835,25	4.355.358,40	5.084.193,65	1.472.261,11	3.611.932,54	5.084.193,65	9.654.454,09	3.499.279,07	6.155.175,02	9.654.454,09	0,00	4.971.540,18	9.767.107,56
14005	Finanziamento dei dottorati di ricerca	1.729.829,10	7.798.625,23	9.528.454,33	471.707,75	7.056.746,58	7.528.454,33	5.301.439,65	3.269.774,66	2.031.664,99	5.301.439,65	0,00	3.741.482,41	9.088.411,57
14006	Trasferimenti correnti a aziende sanitarie regionali e locali	7.000,00	-5.000,00	2.000,00	0,00	2.000,00	2.000,00	153.616,44	168.504,00	-14.887,56	153.616,44	0,00	168.504,00	-12.887,56
14007	Trasferimenti correnti a aziende ospedaliere e a aziende ospedaliere universitarie integrate con il S.S.N.	74.000,00	11.440,20	85.440,20	72.000,00	13.440,20	85.440,20	36.700,00	28.106,00	8.594,00	36.700,00	0,00	100.106,00	22.034,20
14008	Trasferimenti correnti a policlinic	2.000,00	0,00	2.000,00	0,00	2.000,00	2.000,00	0,00	0,00	0,00	0,00	0,00	0,00	2.000,00
14009	Trasferimenti correnti a istituti di ricovero e cura a carattere scientifico pubblici	17.000,00	20.000,00	37.000,00	0,00	37.000,00	37.000,00	2.025,90	0,00	2.025,90	2.025,90	0,00	0,00	39.025,90
14010	Trasferimenti correnti a altri enti e agenzie regionali e sub regionali	0,00	233.365,69	233.365,69	233.365,69	0,00	233.365,69	2.101.479,92	1.237.223,29	864.256,63	2.101.479,92	0,00	1.470.588,98	864.256,63
14011	Borse di studio	1.013.441,32	1.962.936,49	2.976.377,81	772.402,53	2.203.975,28	2.976.377,81	4.655.492,84	2.401.319,01	2.224.948,90	4.626.267,91	-29.224,93	3.173.721,54	4.428.924,18
14012	Borse di formazione e stages	699.683,32	309.470,03	1.009.153,35	597.833,50	411.319,85	1.009.153,35	1.371.645,37	1.229.542,14	142.103,23	1.371.645,37	0,00	1.827.375,64	553.423,08
14013	Trasferimenti correnti a famiglie	0,00	0,00	0,00	0,00	0,00	0,00	0,00	0,00	0,00	0,00	0,00	0,00	0,00
14015	Trasferimenti correnti a imprese partecipate	1.459.122,00	7.162,17	1.466.284,17	1.259.122,00	47.995,50	1.307.117,50	53.333,00	4.420.686,62	-4.367.353,62	53.333,00	0,00	5.679.808,62	-4.319.358,12
14016	Trasferimenti correnti a altre imprese	24.754,31	2.324.823,82	2.349.578,13	300.256,80	2.049.321,33	2.349.578,13	187.096,28	140.753,70	32.696,99	173.450,69	-13.645,59	441.010,50	2.082.018,32
14017	Trasferimenti correnti a Istituzioni Sociali Private	1.099.639,21	1.203.599,41	2.303.238,62	708.429,42	1.594.809,20	2.303.238,62	1.438.293,30	860.315,60	577.977,70	1.438.293,30	0,00	1.568.745,02	2.172.786,90
14018	Trasferimenti correnti a Paesi Intra-UE	807.882,29	24.544.951,37	25.352.833,66	12.650.673,76	12.667.123,24	25.317.797,00	1.961.188,90	769.784,39	1.191.403,66	1.961.188,05	-0,85	13.420.458,15	13.858.526,90
14019	Trasferimenti correnti a Paesi Extra-UE e ad Organismi internazionali	487.754,49	370.105,18	857.859,67	443.529,90	414.329,77	857.859,67	206.558,16	296.606,63	-90.048,47	206.558,16	0,00	740.136,53	324.281,30
14020	Trasferimenti correnti a Organi costituzionali e di rilievo costituzionale	30.000,00	-30.000,00	0,00	0,00	0,00	0,00	0,00	0,00	0,00	0,00	0,00	0,00	0,00
14021	Trasferimenti correnti all'INAIL	1.300.000,00	246.080,36	1.546.080,36	1.540.277,30	5.803,06	1.546.080,36	461.643,62	461.643,62	0,00	461.643,62	0,00	2.001.920,92	5.803,06

Rendiconto Finanziario Esercizio 2019
Riepilogo per Voce
Parte Spese

Voci		Gestione di competenza						Gestione dei Residui					Cassa	Totale dei residui al termine dell'esercizio
		Previsioni			Somme impegnate			Residui a inizio esercizio	Pagati	Rimasti da Pagare	Totali	Variazioni	Pagamenti	
	Descrizione	Iniziale	Variazioni	Definitive	Pagate	Rimasti da Pagare	Tot. Impegni							
		1	2	3=(1+2)	4	5	6=(4+5)	7	8	9	10=(8+9)	11	12	13=(5+9)
14022	Tirocini formativi	0,00	0,00	0,00	0,00	0,00	0,00	9.953,95	0,00	9.953,95	9.953,95	0,00	0,00	9.953,95
14023	Mobilita' internazionale dei ricercatori	52.000,00	0,00	52.000,00	0,00	52.000,00	52.000,00	56.699,50	44.106,98	-494,64	43.612,34	-13.087,16	44.106,98	51.505,36
14024	Trasferimenti correnti a enti di regolazione dell'attività economica	30.000,00	0,00	30.000,00	24.185,70	0,00	24.185,70	800,41	0,00	0,00	0,00	-800,41	24.185,70	0,00
14025	Trasferimenti correnti a istituzioni scolastiche	10.334,00	-1.297,96	9.036,04	0,00	9.036,04	9.036,04	28.000,00	3.000,00	25.000,00	28.000,00	0,00	3.000,00	34.036,04
14026	Tirocini formativi curricular	0,00	3.000,00	3.000,00	0,00	3.000,00	3.000,00	27.152,32	17.330,14	9.822,18	27.152,32	0,00	17.330,14	12.822,18
	Totale Tipologia 01.04 - Trasferimenti correnti	*14.476.758,54*	*102.551.234,46*	*117.027.993,00*	*49.212.316,64*	*65.566.982,09*	*114.779.298,73*	*58.549.234,03*	*26.735.253,61*	*31.754.353,09*	*58.489.606,70*	*-59.627,33*	*75.947.570,25*	*97.321.335,18*
Tipologia 01.07	*Interessi passivi*													
17001	Interessi passivi su mutui, prestiti, anticipazioni di cassa ed oneri accessori	675.461,12	-265.401,74	410.059,38	410.059,38	0,00	410.059,38	0,00	0,00	0,00	0,00	0,00	410.059,38	0,00
17002	Interessi di mora a amministrazioni centrali	0,00	0,00	0,00	0,00	0,00	0,00	0,00	0,00	0,00	0,00	0,00	0,00	0,00
17003	Interessi di mora a amministrazioni locali	0,00	0,00	0,00	0,00	0,00	0,00	0,00	51,00	-51,00	0,00	0,00	51,00	-51,00
17004	Interessi di mora a enti previdenziali	0,00	0,00	0,00	0,00	0,00	0,00	11.444,14	0,00	11.444,14	11.444,14	0,00	0,00	11.444,14
17005	Interessi di mora ad altri soggetti	2.958.259,17	0,00	2.958.259,17	9.214,51	2.949.044,66	2.958.259,17	1.995,76	14.096,42	-12.100,66	1.995,76	0,00	23.310,93	2.936.944,00
17006	Interessi passivi a Cassa Depositi e Prestiti su mutui e altri finanziamenti a medio-lungo termine	0,00	265.401,74	265.401,74	265.401,74	0,00	265.401,74	0,00	0,00	0,00	0,00	0,00	265.401,74	0,00
	Totale Tipologia 01.07 - Interessi passivi	*3.633.720,29*	*0,00*	*3.633.720,29*	*684.675,63*	*2.949.044,66*	*3.633.720,29*	*13.439,90*	*14.147,42*	*-707,52*	*13.439,90*	*0,00*	*698.823,05*	*2.948.337,14*
Tipologia 01.09	*Rimborsi e poste correttive delle entrate*													
19001	Rimborsi per spese di personale in comando/distacco	225.000,00	0,00	225.000,00	0,00	225.000,00	225.000,00	322.395,83	53.424,82	268.971,01	322.395,83	0,00	53.424,82	493.971,01
19002	Rimborsi di trasferimenti all'Unione Europea	1.350,00	34.016,11	35.366,11	35.366,11	0,00	35.366,11	19.229,54	144.049,51	-124.819,97	19.229,54	0,00	179.415,62	-124.819,97
19003	Rimborsi di parte corrente ad amministrazioni centrali di somme non dovute o incassate in eccesso	0,00	622.723,77	622.723,77	34.083,00	588.640,77	622.723,77	4.791.589,65	4.643.320,34	92.259,40	4.735.579,74	-56.009,91	4.677.403,34	680.900,17
19004	Rimborsi di parte corrente ad amministrazioni locali di somme non dovute o incassate in eccesso	0,00	40.588,72	40.588,72	0,00	40.588,72	40.588,72	434.968,59	43.422,35	391.546,24	434.968,59	0,00	43.422,35	432.134,96
19005	Rimborsi di parte corrente a famiglie di somme non dovute o incassate in eccesso	0,00	250,00	250,00	250,00	0,00	250,00	975.225,74	0,00	890.057,48	890.057,48	-85.168,26	250,00	890.057,48
19006	Rimborsi di parte corrente a imprese di somme non dovute o incassate in eccesso	0,00	214.930,03	214.930,03	5.496,43	209.433,60	214.930,03	1.252.572,41	83.849,25	1.167.007,10	1.250.856,35	-1.716,06	89.345,68	1.376.440,70
19007	Rimborsi di parte corrente a Istituzioni Sociali Private di somme non dovute o incassate in eccesso	0,00	4.200,00	4.200,00	4.200,00	0,00	4.200,00	0,00	12.064,95	-12.064,95	0,00	0,00	16.264,95	-12.064,95
	Totale Tipologia 01.09 - Rimborsi e poste correttive delle entrate	*226.350,00*	*916.708,63*	*1.143.058,63*	*79.395,54*	*1.063.663,09*	*1.143.058,63*	*7.795.981,76*	*4.980.131,22*	*2.672.956,31*	*7.653.087,53*	*-142.894,23*	*5.059.526,76*	*3.736.619,40*
Tipologia 01.10	*Altre spese correnti*													
10001	Fondo di riserva	7.400.000,00	-756.290,25	6.643.709,75	0,00	0,00	0,00	0,00	0,00	0,00	0,00	0,00	0,00	0,00
10002	Fondo per il finanziamento di programmi di ricerca di interesse nazionale	94.339.963,98	-51.148.749,14	43.191.214,84	0,00	0,00	0,00	0,00	0,00	0,00	0,00	0,00	0,00	0,00
10003	Fondo rischi ed oneri	20.000.000,00	0,00	20.000.000,00	0,00	0,00	0,00	0,00	0,00	0,00	0,00	0,00	0,00	0,00
10004	Fondo per rinnovi contrattuali	0,00	0,00	0,00	0,00	0,00	0,00	0,00	0,00	0,00	0,00	0,00	0,00	0,00
10005	Versamenti IVA a debito per le gestioni commerciali	1.242.913,34	4.196.093,17	5.439.006,51	3.274.803,69	2.164.202,82	5.439.006,51	2.639.112,28	3.016.979,46	-389.466,50	2.627.512,96	-11.599,32	6.291.783,15	1.774.736,32
10006	Premi di assicurazione su beni mobili	16.634,00	214.959,50	231.593,50	10.467,25	221.126,25	231.593,50	485.100,62	277.919,48	207.181,14	485.100,62	0,00	288.386,73	428.307,39
10007	Premi di assicurazione su beni immobili	29.006,88	8.018,75	37.025,63	4.109,00	32.916,63	37.025,63	51.003,64	16.123,36	33.383,62	49.506,98	-1.496,66	20.232,36	66.300,25
10008	Premi di assicurazione per responsabilita' civile verso terzi	527.098,18	86.776,69	613.874,87	521.988,21	84.886,66	606.874,87	152.886,96	145.395,53	6.568,32	151.963,85	-923,11	667.383,74	91.454,98
10009	Premi di assicurazione contro i danni	3.347,00	45.530,00	48.877,00	17.430,26	26.269,76	43.700,02	142.819,45	69.525,74	73.147,31	142.673,05	-146,40	86.956,00	99.417,07
10010	Spese dovute a sanzioni	0,00	0,00	0,00	0,00	0,00	0,00	87,26	727,91	-640,65	87,26	0,00	727,91	-640,65
10011	Spese per risarcimento danni	0,00	0,00	0,00	0,00	0,00	0,00	15.227,00	0,00	10.317,80	10.317,80	-4.909,20	0,00	10.317,80
10012	Spese per indennizzi	0,00	756.290,25	756.290,25	0,00	756.290,25	756.290,25	15.385,71	0,00	15.385,71	15.385,71	0,00	0,00	771.675,96
10013	Oneri da contenzioso	0,00	14.000,00	14.000,00	0,00	14.000,00	14.000,00	445.618,61	40.276,20	405.257,87	445.534,07	-84,54	40.276,20	419.257,87
10014	Fondo per somme vincolate alla Stabilizzazione del personale precario	12.557.071,00	0,00	12.557.071,00	0,00	0,00	0,00	0,00	0,00	0,00	0,00	0,00	0,00	0,00
	Totale Tipologia 01.10 - Altre spese correnti	*136.116.034,38*	*-46.583.371,03*	*89.532.663,35*	*3.828.798,41*	*3.299.692,37*	*7.128.490,78*	*3.947.241,53*	*3.566.947,68*	*361.134,62*	*3.928.082,30*	*-19.159,23*	*7.395.746,09*	*3.660.826,99*
	Totale Titolo 01 - Spese Correnti	***858.270.874,82***	***197.716.353,58***	***1.055.987.228,40***	***630.579.124,18***	***305.469.632,63***	***936.048.756,81***	***495.541.402,19***	***181.205.560,98***	***288.799.408,93***	***470.004.969,91***	***-25.536.432,28***	***811.784.685,16***	***594.269.041,56***
Titolo 02	**Spese in conto capitale**													
Tipologia 02.02	*Investimenti fissi lordi e acquisto di terreni*													
22001	Autovetture	0,00	0,00	0,00	0,00	0,00	0,00	0,00	62.208,73	-62.208,73	0,00	0,00	62.208,73	-62.208,73
22002	Altri mezzi di trasporto stradali	0,00	315.464,31	315.464,31	16.985,21	298.479,10	315.464,31	55.158,67	34.561,41	20.597,26	55.158,67	0,00	51.546,62	319.076,36
22003	Velivoli	0,00	229.314,00	229.314,00	0,00	229.314,00	229.314,00	1.547,40	21.675,68	-20.128,28	1.547,40	0,00	21.675,68	209.185,72
22004	Imbarcazioni	0,00	266.000,00	266.000,00	0,00	266.000,00	266.000,00	157.466,04	0,00	157.466,04	157.466,04	0,00	0,00	423.466,04
22005	Mobili e arredi per ufficio	30.493,81	158.360,47	188.854,28	239,00	188.615,28	188.854,28	148.088,49	238.038,78	-94.950,29	143.088,49	-5.000,00	238.277,78	93.664,99

Rendiconto Finanziario Esercizio 2019
Riepilogo per Voce
Parte Spese

Voci		Gestione di competenza						Gestione dei Residui					Cassa	Totale dei residui al termine dell'esercizio
		Previsioni			Somme impegnate			Residui a inizio esercizio	Pagati	Rimasti da Pagare	Totali	Variazioni	Pagamenti	
	Descrizione	Iniziale	Variazioni	Definitive	Pagate	Rimasti da Pagare	Tot. Impegni							
		1	2	3=(1+2)	4	5	6=(4+5)	7	8	9	10=(8+9)	11	12	13=(5+9)
22006	Mobili e arredi per alloggi e pertinenze	0,00	0,00	0,00	0,00	0,00	0,00	0,00	1.138,89	-1.138,89	0,00	0,00	1.138,89	-1.138,89
22007	Mobili e arredi ad uso esclusivo dei laborator	40.800,00	1.757.787,21	1.798.587,21	1.849,00	1.796.738,21	1.798.587,21	1.754.189,39	226.838,49	1.517.090,40	1.743.928,89	-10.260,50	228.687,49	3.313.828,61
22008	Macchinari	17.014,42	591.446,80	608.461,22	11.698,58	596.762,64	608.461,22	1.475.325,33	213.794,84	1.261.530,49	1.475.325,33	0,00	225.493,42	1.858.293,13
22009	Impianti	73.666,67	4.112.825,07	4.186.491,74	51.547,44	4.134.944,30	4.186.491,74	3.360.486,69	3.638.037,09	-375.857,18	3.262.179,91	-98.306,78	3.689.584,53	3.759.087,12
22010	Attrezzature scientifiche	4.481.201,78	46.793.012,47	51.274.214,25	2.383.958,85	48.880.255,40	51.264.214,25	30.129.437,70	11.807.441,02	18.228.720,45	30.036.161,47	-93.276,23	14.191.399,87	67.108.975,85
22011	Attrezzature sanitarie	6.000,00	1.019.649,29	1.025.649,29	0,00	1.025.649,29	1.025.649,29	26.376,96	26.680,19	-303,23	26.376,96	0,00	26.680,19	1.025.346,06
22012	Macchine per ufficio	44.957,38	10.342,42	55.299,80	8.329,25	46.970,55	55.299,80	208.664,61	153.333,63	47.408,08	200.741,71	-7.922,90	161.662,88	94.378,63
22013	Server	386.133,19	26.116.073,20	26.502.206,39	35.087,46	26.467.118,93	26.502.206,39	3.276.875,11	1.774.009,65	1.461.873,46	3.235.883,11	-40.992,00	1.809.097,11	27.928.992,39
22014	Postazioni di lavoro	767.434,32	1.900.782,59	2.668.216,91	237.067,23	2.352.970,17	2.590.037,40	4.406.189,16	2.364.312,42	2.031.362,30	4.395.674,72	-10.514,44	2.601.379,65	4.384.332,47
22015	Periferiche (stampanti, fax, scanner, ecc.)	69.685,52	306.448,29	376.133,81	1.003,45	368.828,16	369.831,61	800.596,11	214.090,13	576.520,55	790.610,68	-9.985,43	215.093,58	945.348,71
22016	Apparati di telecomunicazione	1.000,00	1.044.605,41	1.045.605,41	9.110,00	936.495,41	945.605,41	2.680.894,31	1.385.784,37	1.295.109,94	2.680.894,31	0,00	1.394.894,37	2.231.605,35
22017	Altro hardware non altrimenti classificabile	94.864,00	2.233.583,14	2.328.447,14	13.605,24	2.314.841,90	2.328.447,14	231.757,22	195.482,43	28.437,49	223.919,92	-7.837,30	209.087,67	2.343.279,39
22018	Fabbricati istituzionale	0,00	0,00	0,00	0,00	0,00	0,00	395.777,32	0,00	395.777,32	395.777,32	0,00	0,00	395.777,32
22019	Manutenzione straordinaria fabbricati istituzionali	0,00	99.266,50	99.266,50	0,00	99.266,50	99.266,50	673.776,88	0,00	673.776,88	673.776,88	0,00	0,00	773.043,38
22021	Manutenzione straordinaria fabbricati industriali e costruzioni leggere	0,00	0,00	0,00	0,00	0,00	0,00	107.623,00	0,00	107.623,00	107.623,00	0,00	0,00	107.623,00
22024	Materiale bibliografico	148.100,00	2.055.387,15	2.203.487,15	2.016.422,31	187.064,84	2.203.487,15	310.015,53	108.548,72	201.466,81	310.015,53	0,00	2.124.971,03	388.531,65
22027	Manutenzione straordinaria immobili in locazione, in comodato o in uso	0,00	3.000,00	3.000,00	0,00	3.000,00	3.000,00	35.063,76	46.065,37	-11.001,61	35.063,76	0,00	46.065,37	-8.001,61
22028	Ripristino ed adattamento immobili in locazione, in comodato o in uso	0,00	1.391.556,57	1.391.556,57	50.157,59	1.341.398,98	1.391.556,57	1.388.391,21	345.322,53	1.043.068,68	1.388.391,21	0,00	395.480,12	2.384.467,66
22029	Dispositivi di telefonia mobile e tablet	27.840,00	142.058,86	169.898,86	10.250,75	159.648,11	169.898,86	183.761,35	128.720,53	34.604,36	163.324,89	-20.436,46	138.971,28	194.252,47
22030	Dispositivi di telefonia fissa	0,00	100.600,00	100.600,00	0,00	100.600,00	100.600,00	196.653,65	39.338,12	96.166,51	135.504,63	-61.149,02	39.338,12	196.766,51
22031	Infrastrutture telematiche	0,00	0,00	0,00	0,00	0,00	0,00	0,00	0,00	0,00	0,00	0,00	0,00	0,00
22032	Manutenzione straordinaria di infrastrutture telematiche	0,00	0,00	0,00	0,00	0,00	0,00	2.928,00	0,00	2.928,00	2.928,00	0,00	0,00	2.928,00
22033	Manutenzione straordinaria su beni demaniali di terzi beni dati in concessione	0,00	332.516,30	332.516,30	0,00	332.516,30	332.516,30	2.104.098,40	0,00	2.104.098,40	2.104.098,40	0,00	0,00	2.436.614,70
22034	Fabbricati ad uso strumentale	0,00	0,00	0,00	0,00	0,00	0,00	16.660.190,65	4.138.274,80	12.521.915,85	16.660.190,65	0,00	4.138.274,80	12.521.915,85
22035	Manutenzione straordinaria di fabbricati ad uso strumentale	1.958.764,06	5.996.330,69	7.955.094,75	70.483,77	7.884.610,98	7.955.094,75	9.819.710,16	567.899,94	9.251.810,22	9.819.710,16	0,00	638.383,71	17.136.421,20
22036	Oggetti di valore	0,00	0,00	0,00	0,00	0,00	0,00	0,00	0,00	0,00	0,00	0,00	0,00	0,00
	Totale Tipologia 02.02 - Investimenti fissi lordi e acquisto di terreni	*8.147.955,15*	*96.976.410,74*	*105.124.365,89*	*4.917.795,13*	*100.012.089,05*	*104.929.884,18*	*80.591.043,10*	*27.731.597,76*	*52.493.764,28*	*80.225.362,04*	*-365.681,06*	*32.649.392,89*	*152.505.853,33*
	Totale Titolo 02 - Spese in conto capitale	***8.147.955,15***	***96.976.410,74***	***105.124.365,89***	***4.917.795,13***	***100.012.089,05***	***104.929.884,18***	***80.591.043,10***	***27.731.597,76***	***52.493.764,28***	***80.225.362,04***	***-365.681,06***	***32.649.392,89***	***152.505.853,33***
Titolo 03	**Spese per incremento attivita' finanziarie**													
Tipologia 03.01	*Acquisizioni di attivita' finanziarie*													
31001	Acquisizioni di partecipazioni e conferimenti di capitale in altre imprese partecipate	139.842,00	0,00	139.842,00	228,00	54.160,00	54.388,00	30.000,00	30.000,00	0,00	30.000,00	0,00	30.228,00	54.160,00
31002	Liquidazione Polizza INA ASSITALIA n. 9.003.583 (personale ex INSEAN)	600.000,00	0,00	600.000,00	543.848,50	56.151,50	600.000,00	243.907,35	243.083,68	823,67	243.907,35	0,00	786.932,18	56.975,17
	Totale Tipologia 03.01 - Acquisizioni di attivita' finanziarie	*739.842,00*	*0,00*	*739.842,00*	*544.076,50*	*110.311,50*	*654.388,00*	*273.907,35*	*273.083,68*	*823,67*	*273.907,35*	*0,00*	*817.160,18*	*111.135,17*
	Totale Titolo 03 - Spese per incremento attivita' finanziarie	***739.842,00***	***0,00***	***739.842,00***	***544.076,50***	***110.311,50***	***654.388,00***	***273.907,35***	***273.083,68***	***823,67***	***273.907,35***	***0,00***	***817.160,18***	***111.135,17***
Titolo 04	**Rimborso Prestiti**													
Tipologia 04.03	*Rimborso mutui e altri finanziamenti a medio lungo termine*													
43001	Rimborso di mutui	4.339.556,23	-1.313.436,32	3.026.119,91	3.026.119,91	0,00	3.026.119,91	0,00	0,00	0,00	0,00	0,00	3.026.119,91	0,00
43002	Rimborso mutui e altri finanziamenti a medio-lungo termine a Cassa Depositi e Prestiti	0,00	1.313.436,32	1.313.436,32	1.313.436,32	0,00	1.313.436,32	0,00	0,00	0,00	0,00	0,00	1.313.436,32	0,00
	Totale Tipologia 04.03 - Rimborso mutui e altri finanziamenti a medio lungo termine	*4.339.556,23*	*0,00*	*4.339.556,23*	*4.339.556,23*	*0,00*	*4.339.556,23*	*0,00*	*0,00*	*0,00*	*0,00*	*0,00*	*4.339.556,23*	*0,00*
	Totale Titolo 04 - Rimborso Prestiti	***4.339.556,23***	***0,00***	***4.339.556,23***	***4.339.556,23***	***0,00***	***4.339.556,23***	***0,00***	***0,00***	***0,00***	***0,00***	***0,00***	***4.339.556,23***	***0,00***
	Totale delle Uscite al Netto delle Uscite per Conte terzi e Partite di Giro	**871.498.228,20**	**294.692.764,32**	**1.166.190.992,52**	**640.380.552,04**	**405.592.033,18**	**1.045.972.585,22**	**576.406.352,64**	**209.210.242,42**	**341.293.996,88**	**550.504.239,30**	**-25.902.113,34**	**849.590.794,46**	**746.886.030,06**
Titolo 07	**Uscite per conto terzi e partite di giro**													
Tipologia 07.01	*Uscite per partite di giro*													

Rendiconto Finanziario Esercizio 2019
Riepilogo per Voce
Parte Spese

Voci		Gestione di competenza						Gestione dei Residui					Cassa	Totale dei residui al termine dell'esercizio
		Previsioni			Somme impegnate			Residui a inizio esercizio	Pagati	Rimasti da Pagare	Totali	Variazioni	Pagamenti	
	Descrizione	Iniziale	Variazioni	Definitive	Pagate	Rimasti da Pagare	Tot. Impegni							
		1	2	3=(1+2)	4	5	6=(4+5)	7	8	9	10=(8+9)	11	12	13=(5+9)
71001	Versamento della ritenuta del 4% sui contributi pubblici	500.000,00	0,00	500.000,00	0,00	0,00	0,00	0,00	0,00	0,00	0,00	0,00	0,00	0,00
71002	Versamento di altre ritenute n.a.c.	10.000.000,00	0,00	10.000.000,00	1.321.253,07	446.842,22	1.768.095,29	331.037,71	117.990,94	213.046,77	331.037,71	0,00	1.439.244,01	659.888,99
71003	Versamenti di ritenute erariali su redditi da lavoro dipendente riscosse per conto terzi	150.000.000,00	0,00	150.000.000,00	108.691.817,00	22.093.564,91	130.785.381,91	21.504.534,17	21.447.954,90	56.579,27	21.504.534,17	0,00	130.139.771,90	22.150.144,18
71004	Versamenti di ritenute previdenziali e assistenziali su redditi da lavoro dipendente riscosse per conto terzi	120.000.000,00	0,00	120.000.000,00	118.917.988,48	19.910.147,28	138.828.135,76	20.271.377,25	20.102.427,40	168.949,85	20.271.377,25	0,00	139.020.415,88	20.079.097,13
71005	Altri versamenti di ritenute al personale dipendente per conto di terzi	10.000.000,00	0,00	10.000.000,00	3.428.487,09	163.047,72	3.591.534,81	33.331,30	17.567,90	15.763,40	33.331,30	0,00	3.446.054,99	178.811,12
71006	Versamenti di ritenute erariali su redditi da lavoro autonomo per conto terzi	50.000.000,00	0,00	50.000.000,00	346.314,45	41.471,70	387.786,15	58.866,89	58.866,89	0,00	58.866,89	0,00	405.181,34	41.471,70
71007	Versamenti di ritenute previdenziali e assistenziali su redditi da lavoro autonomo per conto terzi	52.000.000,00	0,00	52.000.000,00	86.697,10	11.279,04	97.976,14	12.905,63	12.905,63	0,00	12.905,63	0,00	99.602,73	11.279,04
71009	Spese non andate a buon fine	0,00	0,00	0,00	733.700,54	19.203,21	752.903,75	49.096,02	24.940,32	24.155,70	49.096,02	0,00	758.640,86	43.358,91
71010	Costituzione fondi economali e carte aziendali	5.000.000,00	0,00	5.000.000,00	316.530,00	2.000,00	318.530,00	0,00	0,00	0,00	0,00	0,00	316.530,00	2.000,00
71011	Altre uscite per partite di giro	1.000.000,00	0,00	1.000.000,00	41.133.366,33	11.283.202,79	52.416.569,12	30.848.716,38	22.263.730,18	8.584.986,20	30.848.716,38	0,00	63.397.096,51	19.868.188,99
71012	Versamento delle ritenute per scissione contabile IVA (split payment)	1.450.000,00	0,00	1.450.000,00	19.594.597,13	12.772,81	19.607.369,94	104.751,84	0,00	104.751,84	104.751,84	0,00	19.594.597,13	117.524,65
	Totale Tipologia 07.01 - Uscite per partite di giro	*399.950.000,00*	*0,00*	*399.950.000,00*	*294.570.751,19*	*53.983.531,68*	*348.554.282,87*	*73.214.617,19*	*64.046.384,16*	*9.168.233,03*	*73.214.617,19*	*0,00*	*358.617.135,35*	*63.151.764,71*
Tipologia 07.02	*Uscite per conto terzi*													
72046	Restituzione di depositi cauzionali o contrattuali di terzi	50.000,00	0,00	50.000,00	9.425,74	24.542,36	33.968,10	62.239,22	15.866,57	46.372,65	62.239,22	0,00	25.292,31	70.915,01
	Totale Tipologia 07.02 - Uscite per conto terzi	*50.000,00*	*0,00*	*50.000,00*	*9.425,74*	*24.542,36*	*33.968,10*	*62.239,22*	*15.866,57*	*46.372,65*	*62.239,22*	*0,00*	*25.292,31*	*70.915,01*
	Totale Titolo 07 - Uscite per conto terzi e partite di giro	***400.000.000,00***	***0,00***	***400.000.000,00***	***294.580.176,93***	***54.008.074,04***	***348.588.250,97***	***73.276.856,41***	***64.062.250,73***	***9.214.605,68***	***73.276.856,41***	***0,00***	***358.642.427,66***	***63.222.679,72***
	Totale Generale delle Uscite	**1.271.498.228,20**	**294.692.764,32**	**1.566.190.992,52**	**934.960.728,97**	**459.600.107,22**	**1.394.560.836,19**	**649.683.209,05**	**273.272.493,15**	**350.508.602,56**	**623.781.095,71**	**-25.902.113,34**	**1.208.233.222,12**	**810.108.709,78**

Conto di Bilancio
per l'esercizio finanziario 2019

Situazione dei residui attivi e passivi provenienti dagli esercizi precedenti

Consiglio Nazionale delle Ricerche

Situazione dei Residui Attivi degli esercizi precedenti

Voce	Descrizione	Anno	Residuo Iniziale	Variazioni	Riaccertato	Riscosso	Residuo Finale
21001	Contributo di funzionamento del MIUR - Assegnazioni ordinarie	2013	12.600.000,00	-8.000.000,00	4.600.000,00	0,00	4.600.000,00
21001	Contributo di funzionamento del MIUR - Assegnazioni ordinarie	2014	4.600.000,00	0,00	4.600.000,00	0,00	4.600.000,00
21001	Contributo di funzionamento del MIUR - Assegnazioni ordinarie	2016	7.534.441,00	0,00	7.534.441,00	0,00	7.534.441,00
21001	Contributo di funzionamento del MIUR - Assegnazioni ordinarie	2018	8.849.760,03	0,00	8.849.760,03	8.849.760,03	0,00
21001 Totale			**33.584.201,03**	**-8.000.000,00**	**25.584.201,03**	**8.849.760,03**	**16.734.441,00**
21003	Finanziamenti MIUR relativi ai Programmi Operativi Nazionali (PON)	2005	35.764,93	0,00	35.764,93	0,00	35.764,93
21003	Finanziamenti MIUR relativi ai Programmi Operativi Nazionali (PON)	2009	346.975,51	0,00	346.975,51	12.934,29	334.041,22
21003	Finanziamenti MIUR relativi ai Programmi Operativi Nazionali (PON)	2012	146.143,70	0,00	146.143,70	0,00	146.143,70
21003	Finanziamenti MIUR relativi ai Programmi Operativi Nazionali (PON)	2013	1.120.000,00	0,00	1.120.000,00	1.120.000,00	0,00
21003	Finanziamenti MIUR relativi ai Programmi Operativi Nazionali (PON)	2014	9.116.317,38	-73.710,53	9.042.606,85	3.370.970,39	5.671.636,46
21003	Finanziamenti MIUR relativi ai Programmi Operativi Nazionali (PON)	2015	2.843.189,32	0,00	2.843.189,32	52.000,00	2.791.189,32
21003	Finanziamenti MIUR relativi ai Programmi Operativi Nazionali (PON)	2016	1.692.702,27	0,00	1.692.702,27	46.597,50	1.646.104,77
21003	Finanziamenti MIUR relativi ai Programmi Operativi Nazionali (PON)	2017	1.645.492,04	0,00	1.645.492,04	0,00	1.645.492,04
21003	Finanziamenti MIUR relativi ai Programmi Operativi Nazionali (PON)	2018	957.091,30	0,00	957.091,30	851.998,46	105.092,84
21003 Totale			**17.903.676,45**	**-73.710,53**	**17.829.965,92**	**5.454.500,64**	**12.375.465,28**
21004	Finanziamenti MIUR per l'attivita' di sviluppo delle aree depresse (CLUSTER)	2013	106.967,97	-106.967,97	0,00	0,00	0,00
21004	Finanziamenti MIUR per l'attivita' di sviluppo delle aree depresse (CLUSTER)	2014	380.891,72	-891,72	380.000,00	0,00	380.000,00
21004	Finanziamenti MIUR per l'attivita' di sviluppo delle aree depresse (CLUSTER)	2015	2,00	0,00	2,00	0,00	2,00
21004	Finanziamenti MIUR per l'attivita' di sviluppo delle aree depresse (CLUSTER)	2016	229.289,50	0,00	229.289,50	0,00	229.289,50
21004 Totale			**717.151,19**	**-107.859,69**	**609.291,50**	**0,00**	**609.291,50**
21005	Finanziamenti MIUR relativi al Fondo per gli Investimenti della Ricerca di Base (FIRB)	2006	37.000,00	0,00	37.000,00	0,00	37.000,00
21005	Finanziamenti MIUR relativi al Fondo per gli Investimenti della Ricerca di Base (FIRB)	2009	10.975,37	0,00	10.975,37	0,00	10.975,37
21005	Finanziamenti MIUR relativi al Fondo per gli Investimenti della Ricerca di Base (FIRB)	2013	16.962,00	0,00	16.962,00	0,00	16.962,00
21005	Finanziamenti MIUR relativi al Fondo per gli Investimenti della Ricerca di Base (FIRB)	2014	29.083,00	0,00	29.083,00	0,00	29.083,00
21005	Finanziamenti MIUR relativi al Fondo per gli Investimenti della Ricerca di Base (FIRB)	2017	7.748,00	0,00	7.748,00	0,00	7.748,00
21005 Totale			**101.768,37**	**0,00**	**101.768,37**	**0,00**	**101.768,37**
21006	Finanziamenti MIUR relativi al Fondo Integrativo Speciale per la Ricerca (FISR)	2006	25.434,14	0,00	25.434,14	0,00	25.434,14
21006	Finanziamenti MIUR relativi al Fondo Integrativo Speciale per la Ricerca (FISR)	2007	100.000,00	0,00	100.000,00	0,00	100.000,00

Situazione dei Residui Attivi degli esercizi precedenti

Voce	Descrizione	Anno	Residuo Iniziale	Variazioni	Riaccertato	Riscosso	Residuo Finale
21006	Finanziamenti MIUR relativi al Fondo Integrativo Speciale per la Ricerca (FISR)	2008	431.032,36	0,00	431.032,36	177.147,95	253.884,41
21006	Finanziamenti MIUR relativi al Fondo Integrativo Speciale per la Ricerca (FISR)	2009	65.298,73	0,00	65.298,73	754,12	64.544,61
21006	Finanziamenti MIUR relativi al Fondo Integrativo Speciale per la Ricerca (FISR)	2010	57.728,57	0,00	57.728,57	24.980,47	32.748,10
21006	Finanziamenti MIUR relativi al Fondo Integrativo Speciale per la Ricerca (FISR)	2011	42.000,00	0,00	42.000,00	42.000,00	0,00
21006	Finanziamenti MIUR relativi al Fondo Integrativo Speciale per la Ricerca (FISR)	2012	132.005,12	0,00	132.005,12	132.005,12	0,00
21006	Finanziamenti MIUR relativi al Fondo Integrativo Speciale per la Ricerca (FISR)	2018	68.737,78	0,00	68.737,78	0,00	68.737,78
21006 Totale			**922.236,70**	**0,00**	**922.236,70**	**376.887,66**	**545.349,04**
21007	Finanziamenti MIUR relativi al Fondo Agevolato per la Ricerca Industriale (FAR)	2010	411.695,83	0,00	411.695,83	296.399,47	115.296,36
21007	Finanziamenti MIUR relativi al Fondo Agevolato per la Ricerca Industriale (FAR)	2014	300.128,49	0,00	300.128,49	0,00	300.128,49
21007	Finanziamenti MIUR relativi al Fondo Agevolato per la Ricerca Industriale (FAR)	2015	463.988,14	-52,00	463.936,14	38.094,47	425.841,67
21007	Finanziamenti MIUR relativi al Fondo Agevolato per la Ricerca Industriale (FAR)	2016	136.120,09	0,00	136.120,09	0,00	136.120,09
21007	Finanziamenti MIUR relativi al Fondo Agevolato per la Ricerca Industriale (FAR)	2017	642.789,01	0,00	642.789,01	326.695,51	316.093,50
21007 Totale			**1.954.721,56**	**-52,00**	**1.954.669,56**	**661.189,45**	**1.293.480,11**
21008	Finanziamenti MIUR relativi ai Programmi di ricerca di Rilevante Interesse Nazionale (PRIN)	2011	1.409,00	0,00	1.409,00	0,00	1.409,00
21008	Finanziamenti MIUR relativi ai Programmi di ricerca di Rilevante Interesse Nazionale (PRIN)	2013	1.416,00	0,00	1.416,00	0,00	1.416,00
21008 Totale			**2.825,00**	**0,00**	**2.825,00**	**0,00**	**2.825,00**
21011	Finanziamenti MIUR per altre iniziative progettuali	2006	84.162,15	-30.605,85	53.556,30	53.556,30	0,00
21011	Finanziamenti MIUR per altre iniziative progettuali	2007	5.708,22	-5.708,22	0,00	0,00	0,00
21011	Finanziamenti MIUR per altre iniziative progettuali	2008	32.211,19	0,00	32.211,19	0,00	32.211,19
21011	Finanziamenti MIUR per altre iniziative progettuali	2016	138.448,52	0,00	138.448,52	0,00	138.448,52
21011	Finanziamenti MIUR per altre iniziative progettuali	2017	141.160,00	0,00	141.160,00	0,00	141.160,00
21011	Finanziamenti MIUR per altre iniziative progettuali	2018	14.808,00	0,00	14.808,00	3.000,00	11.808,00
21011 Totale			**416.498,08**	**-36.314,07**	**380.184,01**	**56.556,30**	**323.627,71**
21012	Finanziamenti ministeriali ai sensi della legge 16 aprile 1987, n. 183 (Fondo di rotazione)	2016	69.834,60	0,00	69.834,60	0,00	69.834,60
21012 Totale			**69.834,60**	**0,00**	**69.834,60**	**0,00**	**69.834,60**

Situazione dei Residui Attivi degli esercizi precedenti

Voce	Descrizione	Anno	Residuo Iniziale	Variazioni	Riaccertato	Riscosso	Residuo Finale
21013	Finanziamenti MiSE relativi al progetto Industria 2015	2011	31.220,90	0,00	31.220,90	31.220,90	0,00
21013	Finanziamenti MiSE relativi al progetto Industria 2015	2013	35.342,22	0,00	35.342,22	25.000,00	10.342,22
21013	Finanziamenti MiSE relativi al progetto Industria 2015	2014	101.197,97	0,00	101.197,97	0,00	101.197,97
21013	Finanziamenti MiSE relativi al progetto Industria 2015	2015	383.665,52	0,00	383.665,52	38.945,52	344.720,00
21013	Finanziamenti MiSE relativi al progetto Industria 2015	2016	103.514,52	0,00	103.514,52	103.514,52	0,00
21013	Finanziamenti MiSE relativi al progetto Industria 2015	2017	474.958,11	0,00	474.958,11	335.120,00	139.838,11
21013	**Totale**		**1.129.899,24**	**0,00**	**1.129.899,24**	**533.800,94**	**596.098,30**
21014	Altri finanziamenti e contributi ministeriali	2006	11.374,67	0,00	11.374,67	11.374,67	0,00
21014	Altri finanziamenti e contributi ministeriali	2008	170.461,99	0,00	170.461,99	0,00	170.461,99
21014	Altri finanziamenti e contributi ministeriali	2009	1.357.538,00	0,00	1.357.538,00	0,00	1.357.538,00
21014	Altri finanziamenti e contributi ministeriali	2011	43.949,93	-2.275,00	41.674,93	17.418,18	24.256,75
21014	Altri finanziamenti e contributi ministeriali	2012	74.653,75	-1,81	74.651,94	54.455,82	20.196,12
21014	Altri finanziamenti e contributi ministeriali	2013	132.035,16	-7.787,93	124.247,23	26.132,45	98.114,78
21014	Altri finanziamenti e contributi ministeriali	2014	63.530,00	0,00	63.530,00	63.530,00	0,00
21014	Altri finanziamenti e contributi ministeriali	2015	238.118,00	0,00	238.118,00	238.118,00	0,00
21014	Altri finanziamenti e contributi ministeriali	2016	345.532,89	-40.003,50	305.529,39	244.529,39	61.000,00
21014	Altri finanziamenti e contributi ministeriali	2017	3.105.329,16	-72.866,35	3.032.462,81	2.850.541,69	181.921,12
21014	Altri finanziamenti e contributi ministeriali	2018	2.758.007,07	-88.605,54	2.669.401,53	1.638.614,74	1.030.786,79
21014	**Totale**		**8.300.530,62**	**-211.540,13**	**8.088.990,49**	**5.144.714,94**	**2.944.275,55**
21015	Finanziamenti da Presidenza del Consiglio dei Ministri	2010	2.447,59	0,00	2.447,59	2.447,59	0,00
21015	Finanziamenti da Presidenza del Consiglio dei Ministri	2011	180.000,00	0,00	180.000,00	180.000,00	0,00
21015	Finanziamenti da Presidenza del Consiglio dei Ministri	2012	250.000,00	0,00	250.000,00	250.000,00	0,00
21015	Finanziamenti da Presidenza del Consiglio dei Ministri	2016	491.315,50	0,00	491.315,50	491.315,50	0,00
21015	Finanziamenti da Presidenza del Consiglio dei Ministri	2017	1.233.449,50	0,00	1.233.449,50	436.574,50	796.875,00
21015	Finanziamenti da Presidenza del Consiglio dei Ministri	2018	726.420,61	-4.689,44	721.731,17	92.081,17	629.650,00
21015	**Totale**		**2.883.633,20**	**-4.689,44**	**2.878.943,76**	**1.452.418,76**	**1.426.525,00**
21016	Finanziamenti da Organi Costituzionali e di rilievo costituzionale	2015	25.781,08	0,00	25.781,08	0,00	25.781,08
21016	Finanziamenti da Organi Costituzionali e di rilievo costituzionale	2018	37.500,00	0,00	37.500,00	37.500,00	0,00
21016	**Totale**		**63.281,08**	**0,00**	**63.281,08**	**37.500,00**	**25.781,08**
21018	Finanziamenti da enti di regolazione dell'attivita' economica	2017	62.525,41	0,00	62.525,41	62.525,41	0,00
21018	Finanziamenti da enti di regolazione dell'attivita' economica	2018	41.683,61	0,00	41.683,61	0,00	41.683,61
21018	**Totale**		**104.209,02**	**0,00**	**104.209,02**	**62.525,41**	**41.683,61**
21021	Finanziamenti da altri enti centrali produttori di servizi economici	2018	316.185,12	0,00	316.185,12	267.509,59	48.675,53
21021	**Totale**		**316.185,12**	**0,00**	**316.185,12**	**267.509,59**	**48.675,53**
21023	Finanziamenti da enti centrali produttori di servizi assistenziali, ricreativi e culturali	2017	1.773,73	0,00	1.773,73	1.773,73	0,00
21023	Finanziamenti da enti centrali produttori di servizi assistenziali, ricreativi e culturali	2018	19.800,00	0,00	19.800,00	19.800,00	0,00

Situazione dei Residui Attivi degli esercizi precedenti

Voce	Descrizione	Anno	Residuo Iniziale	Variazioni	Riaccertato	Riscosso	Residuo Finale
21023	**Totale**		**21.573,73**	**0,00**	**21.573,73**	**21.573,73**	**0,00**
21024	Finanziamenti da enti di ricerca ed Istituti e stazioni sperimentali per la ricerca	2008	30.902,54	0,00	30.902,54	0,00	30.902,54
21024	Finanziamenti da enti di ricerca ed Istituti e stazioni sperimentali per la ricerca	2009	621,33	0,00	621,33	0,00	621,33
21024	Finanziamenti da enti di ricerca ed Istituti e stazioni sperimentali per la ricerca	2010	25.302,00	-1.630,69	23.671,31	23.671,31	0,00
21024	Finanziamenti da enti di ricerca ed Istituti e stazioni sperimentali per la ricerca	2011	51.444,13	0,00	51.444,13	0,00	51.444,13
21024	Finanziamenti da enti di ricerca ed Istituti e stazioni sperimentali per la ricerca	2012	75.587,45	0,00	75.587,45	36.194,85	39.392,60
21024	Finanziamenti da enti di ricerca ed Istituti e stazioni sperimentali per la ricerca	2013	133.752,27	0,00	133.752,27	11.700,00	122.052,27
21024	Finanziamenti da enti di ricerca ed Istituti e stazioni sperimentali per la ricerca	2015	39.992,00	0,00	39.992,00	0,00	39.992,00
21024	Finanziamenti da enti di ricerca ed Istituti e stazioni sperimentali per la ricerca	2016	46.435,93	0,00	46.435,93	46.435,93	0,00
21024	Finanziamenti da enti di ricerca ed Istituti e stazioni sperimentali per la ricerca	2017	179.989,55	-741,10	179.248,45	78.584,86	100.663,59
21024	Finanziamenti da enti di ricerca ed Istituti e stazioni sperimentali per la ricerca	2018	779.308,08	-4.516,58	774.791,50	705.141,98	69.649,52
21024	**Totale**		**1.363.335,28**	**-6.888,37**	**1.356.446,91**	**901.728,93**	**454.717,98**
21025	Finanziamenti delle Regioni relativi ai Programmi Operativi Regionali (POR)	2008	694.324,94	-17.481,09	676.843,85	10.080,98	666.762,87
21025	Finanziamenti delle Regioni relativi ai Programmi Operativi Regionali (POR)	2009	75.778,81	0,00	75.778,81	0,00	75.778,81
21025	Finanziamenti delle Regioni relativi ai Programmi Operativi Regionali (POR)	2010	16.818,00	0,00	16.818,00	0,00	16.818,00
21025	Finanziamenti delle Regioni relativi ai Programmi Operativi Regionali (POR)	2011	93.368,14	0,00	93.368,14	0,00	93.368,14
21025	Finanziamenti delle Regioni relativi ai Programmi Operativi Regionali (POR)	2012	42.751,01	-1.106,17	41.644,84	0,00	41.644,84
21025	Finanziamenti delle Regioni relativi ai Programmi Operativi Regionali (POR)	2013	75.884,15	-2.005,59	73.878,56	0,00	73.878,56
21025	Finanziamenti delle Regioni relativi ai Programmi Operativi Regionali (POR)	2014	1.226.466,95	0,00	1.226.466,95	860.502,34	365.964,61
21025	Finanziamenti delle Regioni relativi ai Programmi Operativi Regionali (POR)	2015	1.507.160,03	-93.044,32	1.414.115,71	187.140,35	1.226.975,36
21025	Finanziamenti delle Regioni relativi ai Programmi Operativi Regionali (POR)	2016	754.613,30	0,00	754.613,30	15.482,37	739.130,93

Situazione dei Residui Attivi degli esercizi precedenti

Voce	Descrizione	Anno	Residuo Iniziale	Variazioni	Riaccertato	Riscosso	Residuo Finale
21025	Finanziamenti delle Regioni relativi ai Programmi Operativi Regionali (POR)	2017	1.153.435,69	0,00	1.153.435,69	212.741,18	940.694,51
21025	Finanziamenti delle Regioni relativi ai Programmi Operativi Regionali (POR)	2018	2.387.739,96	0,00	2.387.739,96	1.175.598,97	1.212.140,99
21025	**Totale**		**8.028.340,98**	**-113.637,17**	**7.914.703,81**	**2.461.546,19**	**5.453.157,62**
21026	Altri finanziamenti da Regioni e province autonome	2005	15.234,19	-10.096,06	5.138,13	0,00	5.138,13
21026	Altri finanziamenti da Regioni e province autonome	2006	120.534,03	0,00	120.534,03	29.932,48	90.601,55
21026	Altri finanziamenti da Regioni e province autonome	2007	32.965,00	0,00	32.965,00	0,00	32.965,00
21026	Altri finanziamenti da Regioni e province autonome	2008	90.880,94	-649,37	90.231,57	33.357,30	56.874,27
21026	Altri finanziamenti da Regioni e province autonome	2009	595.983,31	0,00	595.983,31	585.983,31	10.000,00
21026	Altri finanziamenti da Regioni e province autonome	2010	1.277.179,79	-380.454,60	896.725,19	508.507,67	388.217,52
21026	Altri finanziamenti da Regioni e province autonome	2011	232.275,12	-1.646,02	230.629,10	211.936,10	18.693,00
21026	Altri finanziamenti da Regioni e province autonome	2012	229.247,53	0,00	229.247,53	139.619,74	89.627,79
21026	Altri finanziamenti da Regioni e province autonome	2013	181.001,88	0,00	181.001,88	0,00	181.001,88
21026	Altri finanziamenti da Regioni e province autonome	2014	156.912,52	-76.997,56	79.914,96	3.437,38	76.477,58
21026	Altri finanziamenti da Regioni e province autonome	2015	373.466,12	0,00	373.466,12	147.963,05	225.503,07
21026	Altri finanziamenti da Regioni e province autonome	2016	306.338,14	-1,75	306.336,39	156.651,44	149.684,95
21026	Altri finanziamenti da Regioni e province autonome	2017	2.936.198,88	-2.022,43	2.934.176,45	2.544.946,27	389.230,18
21026	Altri finanziamenti da Regioni e province autonome	2018	3.968.205,53	-35.603,35	3.932.602,18	1.855.442,44	2.077.159,74
21026	**Totale**		**10.516.422,98**	**-507.471,14**	**10.008.951,84**	**6.217.777,18**	**3.791.174,66**
21027	Finanziamenti da Province	2017	25.000,00	0,00	25.000,00	25.000,00	0,00
21027	**Totale**		**25.000,00**	**0,00**	**25.000,00**	**25.000,00**	**0,00**
21028	Finanziamenti da Comuni	2008	285.003,50	0,00	285.003,50	0,00	285.003,50
21028	Finanziamenti da Comuni	2009	72.658,68	0,00	72.658,68	0,00	72.658,68
21028	Finanziamenti da Comuni	2018	63.355,89	0,00	63.355,89	63.355,89	0,00
21028	**Totale**		**421.018,07**	**0,00**	**421.018,07**	**63.355,89**	**357.662,18**
21033	Finanziamenti da Universita' pubbliche	2010	21.776,00	0,00	21.776,00	21.776,00	0,00
21033	Finanziamenti da Universita' pubbliche	2011	81.600,30	0,00	81.600,30	81.600,30	0,00
21033	Finanziamenti da Universita' pubbliche	2012	13.228,57	0,00	13.228,57	13.226,24	2,33
21033	Finanziamenti da Universita' pubbliche	2014	20.000,00	0,00	20.000,00	9.215,52	10.784,48
21033	Finanziamenti da Universita' pubbliche	2017	42.517,60	-726,00	41.791,60	23.794,00	17.997,60
21033	Finanziamenti da Universita' pubbliche	2018	75.501,50	-8.001,50	67.500,00	43.276,11	24.223,89
21033	**Totale**		**254.623,97**	**-8.727,50**	**245.896,47**	**192.888,17**	**53.008,30**
21034	Finanziamenti da Parchi nazionali e consorzi ed enti autonomi gestori di parchi e aree naturali protette	2018	3.503,00	0,00	3.503,00	3.500,00	3,00
21034	**Totale**		**3.503,00**	**0,00**	**3.503,00**	**3.500,00**	**3,00**
21036	Finanziamenti da Aziende sanitarie locali	2005	972.445,11	0,00	972.445,11	0,00	972.445,11
21036	Finanziamenti da Aziende sanitarie locali	2014	120.000,00	-26.156,98	93.843,02	93.843,02	0,00

Situazione dei Residui Attivi degli esercizi precedenti

Voce	Descrizione	Anno	Residuo Iniziale	Variazioni	Riaccertato	Riscosso	Residuo Finale
21036	Finanziamenti da Aziende sanitarie locali	2017	56.920,00	-890,73	56.029,27	40.200,00	15.829,27
21036	Finanziamenti da Aziende sanitarie locali	2018	194.867,00	0,00	194.867,00	174.067,00	20.800,00
21036 Totale			**1.344.232,11**	**-27.047,71**	**1.317.184,40**	**308.110,02**	**1.009.074,38**
21037	Finanziamenti da Aziende ospedaliere e Aziende ospedaliere universitarie integrate con il SSN	2010	2.500,00	0,00	2.500,00	0,00	2.500,00
21037	Finanziamenti da Aziende ospedaliere e Aziende ospedaliere universitarie integrate con il SSN	2015	124.575,32	0,00	124.575,32	31.600,00	92.975,32
21037	Finanziamenti da Aziende ospedaliere e Aziende ospedaliere universitarie integrate con il SSN	2016	2.222,00	0,00	2.222,00	2.222,00	0,00
21037	Finanziamenti da Aziende ospedaliere e Aziende ospedaliere universitarie integrate con il SSN	2017	1.200,00	0,00	1.200,00	1.200,00	0,00
21037	Finanziamenti da Aziende ospedaliere e Aziende ospedaliere universitarie integrate con il SSN	2018	175.703,72	0,00	175.703,72	175.703,72	0,00
21037 Totale			**306.201,04**	**0,00**	**306.201,04**	**210.725,72**	**95.475,32**
21039	Finanziamenti da Istituti di ricovero e cura a carattere scientifico pubblici	2016	32.000,00	0,00	32.000,00	0,00	32.000,00
21039	Finanziamenti da Istituti di ricovero e cura a carattere scientifico pubblici	2017	26.697,00	0,00	26.697,00	21.351,00	5.346,00
21039 Totale			**58.697,00**	**0,00**	**58.697,00**	**21.351,00**	**37.346,00**
21041	Finanziamenti da Agenzie regionali per le erogazioni in agricoltura	2018	21.000,00	0,00	21.000,00	1.000,00	20.000,00
21041 Totale			**21.000,00**	**0,00**	**21.000,00**	**1.000,00**	**20.000,00**
21042	Finanziamenti da altri enti e agenzie regionali e sub regionali	2012	15.942,76	0,00	15.942,76	0,00	15.942,76
21042	Finanziamenti da altri enti e agenzie regionali e sub regionali	2015	153.110,40	0,00	153.110,40	0,00	153.110,40
21042	Finanziamenti da altri enti e agenzie regionali e sub regionali	2018	116.843,87	0,00	116.843,87	116.843,87	0,00
21042 Totale			**285.897,03**	**0,00**	**285.897,03**	**116.843,87**	**169.053,16**
21043	Finanziamenti da Consorzi di enti locali	2018	113.400,00	0,00	113.400,00	110.497,11	2.902,89
21043 Totale			**113.400,00**	**0,00**	**113.400,00**	**110.497,11**	**2.902,89**
21045	Finanziamenti da altre Amministrazioni Locali	2010	88.408,80	-88.408,80	0,00	0,00	0,00
21045 Totale			**88.408,80**	**-88.408,80**	**0,00**	**0,00**	**0,00**
21047	Finanziamenti da INAIL	2016	10.200,00	0,00	10.200,00	0,00	10.200,00
21047	Finanziamenti da INAIL	2017	180.000,00	0,00	180.000,00	180.000,00	0,00
21047	Finanziamenti da INAIL	2018	698.685,08	-2.375,00	696.310,08	569.750,00	126.560,08
21047 Totale			**888.885,08**	**-2.375,00**	**886.510,08**	**749.750,00**	**136.760,08**
21049	Finanziamenti da soggetti privati, non esercenti attività di impresa	2006	58.223,61	0,00	58.223,61	0,00	58.223,61
21049	Finanziamenti da soggetti privati, non esercenti attività di impresa	2007	31.057,69	0,00	31.057,69	0,00	31.057,69
21049	Finanziamenti da soggetti privati, non esercenti attività di impresa	2008	37.000,00	0,00	37.000,00	0,00	37.000,00
21049	Finanziamenti da soggetti privati, non esercenti attività di impresa	2011	45.000,00	0,00	45.000,00	0,00	45.000,00
21049	Finanziamenti da soggetti privati, non esercenti attività di impresa	2012	206.463,56	0,00	206.463,56	0,00	206.463,56
21049	Finanziamenti da soggetti privati, non esercenti attività di impresa	2013	31.691,00	0,00	31.691,00	0,00	31.691,00

Situazione dei Residui Attivi degli esercizi precedenti

Voce	Descrizione	Anno	Residuo Iniziale	Variazioni	Riaccertato	Riscosso	Residuo Finale
21049	Finanziamenti da soggetti privati, non esercenti attività di impresa	2014	294.585,94	0,00	294.585,94	0,00	294.585,94
21049	Finanziamenti da soggetti privati, non esercenti attività di impresa	2015	108.934,80	0,00	108.934,80	0,00	108.934,80
21049	Finanziamenti da soggetti privati, non esercenti attività di impresa	2016	131.735,24	0,00	131.735,24	119.067,24	12.668,00
21049	Finanziamenti da soggetti privati, non esercenti attività di impresa	2017	27.226,39	-3.208,84	24.017,55	24.017,55	0,00
21049	Finanziamenti da soggetti privati, non esercenti attività di impresa	2018	35.500,00	0,00	35.500,00	35.500,00	0,00
21049 Totale			**1.007.418,23**	**-3.208,84**	**1.004.209,39**	**178.584,79**	**825.624,60**
21051	Finanziamenti da imprese partecipate	2014	54.305,85	0,00	54.305,85	54.305,85	0,00
21051	Finanziamenti da imprese partecipate	2015	408.728,38	0,00	408.728,38	85.592,43	323.135,95
21051	Finanziamenti da imprese partecipate	2016	536.730,15	-191,85	536.538,30	254.582,02	281.956,28
21051	Finanziamenti da imprese partecipate	2017	41.395,85	0,00	41.395,85	8.107,85	33.288,00
21051 Totale			**1.041.160,23**	**-191,85**	**1.040.968,38**	**402.588,15**	**638.380,23**
21052	Finanziamenti da altre imprese	2009	45.893,37	0,00	45.893,37	45.893,37	0,00
21052	Finanziamenti da altre imprese	2010	80.625,00	0,00	80.625,00	55.106,63	25.518,37
21052	Finanziamenti da altre imprese	2015	335.800,00	0,00	335.800,00	0,00	335.800,00
21052	Finanziamenti da altre imprese	2016	8.705,00	0,00	8.705,00	0,00	8.705,00
21052	Finanziamenti da altre imprese	2017	51.280,00	0,00	51.280,00	40.500,00	10.780,00
21052	Finanziamenti da altre imprese	2018	233.500,00	0,00	233.500,00	133.500,00	100.000,00
21052 Totale			**755.803,37**	**0,00**	**755.803,37**	**275.000,00**	**480.803,37**
21053	Finanziamenti da Istituzioni Sociali Private	2014	2.500,00	0,00	2.500,00	0,00	2.500,00
21053	Finanziamenti da Istituzioni Sociali Private	2015	60.000,00	0,00	60.000,00	0,00	60.000,00
21053	Finanziamenti da Istituzioni Sociali Private	2016	229.854,66	-31.886,57	197.968,09	85.988,09	111.980,00
21053	Finanziamenti da Istituzioni Sociali Private	2017	380.631,34	-468,00	380.163,34	277.205,49	102.957,85
21053	Finanziamenti da Istituzioni Sociali Private	2018	1.839.749,56	-30.985,74	1.808.763,82	1.074.405,56	734.358,26
21053 Totale			**2.512.735,56**	**-63.340,31**	**2.449.395,25**	**1.437.599,14**	**1.011.796,11**
21054	Finanziamenti della Comunita' Europea nell'ambito dei Programmi Quadro	2009	2.808,48	0,00	2.808,48	2.808,48	0,00
21054	Finanziamenti della Comunita' Europea nell'ambito dei Programmi Quadro	2010	29.000,00	0,00	29.000,00	29.000,00	0,00
21054	Finanziamenti della Comunita' Europea nell'ambito dei Programmi Quadro	2011	6.402,20	0,00	6.402,20	6.402,20	0,00
21054	Finanziamenti della Comunita' Europea nell'ambito dei Programmi Quadro	2012	24.962,49	-290,28	24.672,21	24.672,21	0,00
21054	Finanziamenti della Comunita' Europea nell'ambito dei Programmi Quadro	2013	72.236,71	-10.921,58	61.315,13	17.504,02	43.811,11
21054	Finanziamenti della Comunita' Europea nell'ambito dei Programmi Quadro	2014	4.978,98	0,00	4.978,98	4.978,98	0,00
21054	Finanziamenti della Comunita' Europea nell'ambito dei Programmi Quadro	2015	5.500,00	0,00	5.500,00	5.500,00	0,00

Situazione dei Residui Attivi degli esercizi precedenti

Voce	Descrizione	Anno	Residuo Iniziale	Variazioni	Riaccertato	Riscosso	Residuo Finale
21054	Finanziamenti della Comunita' Europea nell'ambito dei Programmi Quadro	2016	40.000,00	0,00	40.000,00	40.000,00	0,00
21054	Finanziamenti della Comunita' Europea nell'ambito dei Programmi Quadro	2017	54.796,35	0,00	54.796,35	54.796,35	0,00
21054	Finanziamenti della Comunita' Europea nell'ambito dei Programmi Quadro	2018	407.113,04	0,00	407.113,04	356.153,04	50.960,00
21054	**Totale**		**647.798,25**	**-11.211,86**	**636.586,39**	**541.815,28**	**94.771,11**
21055	Finanziamenti della Comunita' Europea per il Programma "Horizon 2020"	2016	98.110,17	-62.838,69	35.271,48	33.012,60	2.258,88
21055	Finanziamenti della Comunita' Europea per il Programma "Horizon 2020"	2017	286.480,70	0,00	286.480,70	281.162,79	5.317,91
21055	Finanziamenti della Comunita' Europea per il Programma "Horizon 2020"	2018	3.321.236,35	-3.360,68	3.317.875,67	1.664.255,10	1.653.620,57
21055	**Totale**		**3.705.827,22**	**-66.199,37**	**3.639.627,85**	**1.978.430,49**	**1.661.197,36**
21056	Altri finanziamenti della Comunita' Europea	2012	23.268,00	0,00	23.268,00	0,00	23.268,00
21056	Altri finanziamenti della Comunita' Europea	2014	14.597,93	0,00	14.597,93	0,00	14.597,93
21056	Altri finanziamenti della Comunita' Europea	2016	90.046,64	0,00	90.046,64	67.255,68	22.790,96
21056	Altri finanziamenti della Comunita' Europea	2017	115.456,57	0,00	115.456,57	102.938,29	12.518,28
21056	Altri finanziamenti della Comunita' Europea	2018	1.034.653,85	0,00	1.034.653,85	702.444,24	332.209,61
21056	**Totale**		**1.278.022,99**	**0,00**	**1.278.022,99**	**872.638,21**	**405.384,78**
21057	Finanziamenti di altri soggetti, pubblici e privati, di Paesi aderenti alla Comunita' Europea	2015	4.000,00	0,00	4.000,00	4.000,00	0,00
21057	Finanziamenti di altri soggetti, pubblici e privati, di Paesi aderenti alla Comunita' Europea	2017	16.275,79	0,00	16.275,79	16.275,79	0,00
21057	Finanziamenti di altri soggetti, pubblici e privati, di Paesi aderenti alla Comunita' Europea	2018	207.360,40	-200,00	207.160,40	165.566,94	41.593,46
21057	**Totale**		**227.636,19**	**-200,00**	**227.436,19**	**185.842,73**	**41.593,46**
21058	Finanziamenti di altri soggetti, pubblici e privati, di Paesi non comunitari e di organismi internazionali	2010	50.000,00	0,00	50.000,00	0,00	50.000,00
21058	Finanziamenti di altri soggetti, pubblici e privati, di Paesi non comunitari e di organismi internazionali	2017	4.375,00	0,00	4.375,00	4.375,00	0,00
21058	Finanziamenti di altri soggetti, pubblici e privati, di Paesi non comunitari e di organismi internazionali	2018	783.241,29	-149,47	783.091,82	771.716,82	11.375,00
21058	**Totale**		**837.616,29**	**-149,47**	**837.466,82**	**776.091,82**	**61.375,00**
21060	Contributo di funzionamento del MIUR - finanziamento delle progettualità di carattere straordinario	2010	2.262.140,08	0,00	2.262.140,08	0,00	2.262.140,08
21060	Contributo di funzionamento del MIUR - finanziamento delle progettualità di carattere straordinario	2011	324.472,25	0,00	324.472,25	0,00	324.472,25
21060	Contributo di funzionamento del MIUR - finanziamento delle progettualità di carattere straordinario	2012	5.090.064,18	0,00	5.090.064,18	0,00	5.090.064,18

Situazione dei Residui Attivi degli esercizi precedenti

Voce	Descrizione	Anno	Residuo Iniziale	Variazioni	Riaccertato	Riscosso	Residuo Finale
21060	Contributo di funzionamento del MIUR - finanziamento delle progettualità di carattere straordinario	2015	4.600.000,00	0,00	4.600.000,00	0,00	4.600.000,00
21060	Contributo di funzionamento del MIUR - finanziamento delle progettualità di carattere straordinario	2016	4.600.000,00	0,00	4.600.000,00	0,00	4.600.000,00
21060	Contributo di funzionamento del MIUR - finanziamento delle progettualità di carattere straordinario	2017	4.600.000,00	0,00	4.600.000,00	0,00	4.600.000,00
21060	Contributo di funzionamento del MIUR - finanziamento delle progettualità di carattere straordinario	2018	23.000.000,00	0,00	23.000.000,00	18.400.000,00	4.600.000,00
21060 Totale			**44.476.676,51**	**0,00**	**44.476.676,51**	**18.400.000,00**	**26.076.676,51**
31001	Proventi dalla vendita di beni di consumo	2018	4.759,12	-1,12	4.758,00	4.758,00	0,00
31001 Totale			**4.759,12**	**-1,12**	**4.758,00**	**4.758,00**	**0,00**
31003	Proventi dalla vendita di flora e fauna	2011	1.375,00	0,00	1.375,00	0,00	1.375,00
31003	Proventi dalla vendita di flora e fauna	2017	55,00	0,00	55,00	55,00	0,00
31003	Proventi dalla vendita di flora e fauna	2018	21.008,52	0,00	21.008,52	21.008,52	0,00
31003 Totale			**22.438,52**	**0,00**	**22.438,52**	**21.063,52**	**1.375,00**
31005	Proventi derivanti dallo sfruttamento di brevetti	2006	74.401,26	0,00	74.401,26	0,00	74.401,26
31005	Proventi derivanti dallo sfruttamento di brevetti	2007	4.172,05	-4.172,05	0,00	0,00	0,00
31005	Proventi derivanti dallo sfruttamento di brevetti	2008	7.518,60	-678,60	6.840,00	0,00	6.840,00
31005	Proventi derivanti dallo sfruttamento di brevetti	2009	7.934,33	0,00	7.934,33	0,00	7.934,33
31005	Proventi derivanti dallo sfruttamento di brevetti	2015	17.783,03	0,00	17.783,03	0,00	17.783,03
31005	Proventi derivanti dallo sfruttamento di brevetti	2017	95.770,00	0,00	95.770,00	14.640,00	81.130,00
31005	Proventi derivanti dallo sfruttamento di brevetti	2018	121.915,36	-55,68	121.859,68	45.487,68	76.372,00
31005 Totale			**329.494,63**	**-4.906,33**	**324.588,30**	**60.127,68**	**264.460,62**
31006	Proventi dalla vendita di riviste e pubblicazioni	2018	1.253,55	0,00	1.253,55	1.253,55	0,00
31006 Totale			**1.253,55**	**0,00**	**1.253,55**	**1.253,55**	**0,00**
31007	Proventi dall'uso di locali adibiti a riunioni non istituzionali	2006	13.152,00	0,00	13.152,00	0,00	13.152,00
31007	Proventi dall'uso di locali adibiti a riunioni non istituzionali	2018	20.975,70	-366,00	20.609,70	18.023,30	2.586,40
31007 Totale			**34.127,70**	**-366,00**	**33.761,70**	**18.023,30**	**15.738,40**
31008	Proventi da servizi di accesso a banche dati e pubblicazioni on line	2011	9.000,00	0,00	9.000,00	0,00	9.000,00
31008	Proventi da servizi di accesso a banche dati e pubblicazioni on line	2016	220,00	-220,00	0,00	0,00	0,00
31008	Proventi da servizi di accesso a banche dati e pubblicazioni on line	2017	499,50	-274,50	225,00	225,00	0,00
31008	Proventi da servizi di accesso a banche dati e pubblicazioni on line	2018	1.225,00	0,00	1.225,00	725,00	500,00
31008 Totale			**10.944,50**	**-494,50**	**10.450,00**	**950,00**	**9.500,00**
31009	Proventi da servizi per formazione e addestramento	2007	5.580,00	0,00	5.580,00	0,00	5.580,00
31009	Proventi da servizi per formazione e addestramento	2008	600,00	0,00	600,00	0,00	600,00
31009	Proventi da servizi per formazione e addestramento	2015	27.168,91	0,00	27.168,91	0,00	27.168,91
31009	Proventi da servizi per formazione e addestramento	2017	16.229,50	0,00	16.229,50	0,00	16.229,50
31009	Proventi da servizi per formazione e addestramento	2018	34.259,50	0,00	34.259,50	34.259,50	0,00

Situazione dei Residui Attivi degli esercizi precedenti

Voce	Descrizione	Anno	Residuo Iniziale	Variazioni	Riaccertato	Riscosso	Residuo Finale
31009	**Totale**		**83.837,91**	**0,00**	**83.837,91**	**34.259,50**	**49.578,41**
31010	Proventi da servizi sanitari	2005	42.909,94	0,00	42.909,94	19.170,98	23.738,96
31010	Proventi da servizi sanitari	2006	66.870,02	-428,66	66.441,36	0,00	66.441,36
31010	Proventi da servizi sanitari	2007	245.641,74	0,00	245.641,74	0,00	245.641,74
31010	Proventi da servizi sanitari	2008	832.152,18	0,00	832.152,18	0,00	832.152,18
31010	Proventi da servizi sanitari	2009	802.947,70	0,00	802.947,70	7.363,35	795.584,35
31010	Proventi da servizi sanitari	2010	686.493,96	0,00	686.493,96	116,05	686.377,91
31010	Proventi da servizi sanitari	2011	7.545,96	0,00	7.545,96	0,00	7.545,96
31010	Proventi da servizi sanitari	2012	965,67	0,00	965,67	965,67	0,00
31010	Proventi da servizi sanitari	2013	2.914,34	0,00	2.914,34	0,00	2.914,34
31010	Proventi da servizi sanitari	2018	4.276,57	0,00	4.276,57	4.276,57	0,00
31010	**Totale**		**2.692.718,08**	**-428,66**	**2.692.289,42**	**31.892,62**	**2.660.396,80**
31012	Proventi da consulenze	2009	26.599,60	0,00	26.599,60	0,00	26.599,60
31012	Proventi da consulenze	2010	10.826,62	0,00	10.826,62	0,00	10.826,62
31012	Proventi da consulenze	2014	43.772,00	-23.335,20	20.436,80	15.556,80	4.880,00
31012	Proventi da consulenze	2015	57.950,00	0,00	57.950,00	0,00	57.950,00
31012	Proventi da consulenze	2016	142,50	0,00	142,50	142,50	0,00
31012	Proventi da consulenze	2017	29.950,00	0,00	29.950,00	6.190,00	23.760,00
31012	Proventi da consulenze	2018	644.716,93	-6.512,29	638.204,64	515.204,64	123.000,00
31012	**Totale**		**813.957,65**	**-29.847,49**	**784.110,16**	**537.093,94**	**247.016,22**
31013	Proventi da servizi informatici	2006	34.518,98	0,00	34.518,98	0,00	34.518,98
31013	Proventi da servizi informatici	2007	110.925,13	0,00	110.925,13	0,00	110.925,13
31013	Proventi da servizi informatici	2008	37.991,78	0,00	37.991,78	0,00	37.991,78
31013	Proventi da servizi informatici	2009	216.336,94	0,00	216.336,94	0,00	216.336,94
31013	Proventi da servizi informatici	2010	109.999,96	0,00	109.999,96	0,00	109.999,96
31013	Proventi da servizi informatici	2011	79.402,41	0,00	79.402,41	0,00	79.402,41
31013	Proventi da servizi informatici	2012	25.694,24	0,00	25.694,24	0,00	25.694,24
31013	Proventi da servizi informatici	2013	27.257,52	0,00	27.257,52	0,00	27.257,52
31013	Proventi da servizi informatici	2015	35.560,00	0,00	35.560,00	0,00	35.560,00
31013	Proventi da servizi informatici	2016	36.823,08	0,00	36.823,08	0,00	36.823,08
31013	Proventi da servizi informatici	2017	7.504,92	0,00	7.504,92	0,00	7.504,92
31013	Proventi da servizi informatici	2018	286.222,91	-1.718,56	284.504,35	188.924,35	95.580,00
31013	**Totale**		**1.008.237,87**	**-1.718,56**	**1.006.519,31**	**188.924,35**	**817.594,96**
31016	Proventi da attivita' di monitoraggio e controllo ambientale	2006	21.000,00	0,00	21.000,00	0,00	21.000,00
31016	Proventi da attivita' di monitoraggio e controllo ambientale	2007	14.400,00	0,00	14.400,00	0,00	14.400,00
31016	Proventi da attivita' di monitoraggio e controllo ambientale	2008	264.762,97	0,00	264.762,97	0,00	264.762,97
31016	Proventi da attivita' di monitoraggio e controllo ambientale	2009	33.000,00	0,00	33.000,00	1.919,02	31.080,98
31016	Proventi da attivita' di monitoraggio e controllo ambientale	2010	95.644,79	0,00	95.644,79	0,00	95.644,79

Situazione dei Residui Attivi degli esercizi precedenti

Voce	Descrizione	Anno	Residuo Iniziale	Variazioni	Riaccertato	Riscosso	Residuo Finale
31016	Proventi da attivita' di monitoraggio e controllo ambientale	2011	31.000,00	0,00	31.000,00	0,00	31.000,00
31016	Proventi da attivita' di monitoraggio e controllo ambientale	2012	220.384,49	0,00	220.384,49	71.346,58	149.037,91
31016	Proventi da attivita' di monitoraggio e controllo ambientale	2013	138.720,00	0,00	138.720,00	36.807,21	101.912,79
31016	Proventi da attivita' di monitoraggio e controllo ambientale	2014	98.533,72	0,00	98.533,72	0,00	98.533,72
31016	Proventi da attivita' di monitoraggio e controllo ambientale	2016	110.840,00	0,00	110.840,00	0,00	110.840,00
31016	Proventi da attivita' di monitoraggio e controllo ambientale	2017	107.627,00	0,00	107.627,00	35.000,00	72.627,00
31016	Proventi da attivita' di monitoraggio e controllo ambientale	2018	2.327.130,07	-24.930,00	2.302.200,07	1.487.081,27	815.118,80
31016	**Totale**		**3.463.043,04**	**-24.930,00**	**3.438.113,04**	**1.632.154,08**	**1.805.958,96**
31017	Proventi da analisi e studi nel campo della ricerca	2001	46.430,25	-46.430,25	0,00	0,00	0,00
31017	Proventi da analisi e studi nel campo della ricerca	2006	192.000,00	0,00	192.000,00	20.000,00	172.000,00
31017	Proventi da analisi e studi nel campo della ricerca	2007	134.178,22	0,00	134.178,22	0,00	134.178,22
31017	Proventi da analisi e studi nel campo della ricerca	2008	346.484,66	0,00	346.484,66	0,00	346.484,66
31017	Proventi da analisi e studi nel campo della ricerca	2009	412.281,73	-188.488,00	223.793,73	21,57	223.772,16
31017	Proventi da analisi e studi nel campo della ricerca	2010	442.142,44	0,00	442.142,44	4.000,00	438.142,44
31017	Proventi da analisi e studi nel campo della ricerca	2011	519.712,83	-28.022,92	491.689,91	57.567,05	434.122,86
31017	Proventi da analisi e studi nel campo della ricerca	2012	645.091,35	-1.511,33	643.580,02	77.414,96	566.165,06
31017	Proventi da analisi e studi nel campo della ricerca	2013	183.839,97	0,00	183.839,97	26.250,00	157.589,97
31017	Proventi da analisi e studi nel campo della ricerca	2014	202.829,95	-7.320,00	195.509,95	4.270,00	191.239,95
31017	Proventi da analisi e studi nel campo della ricerca	2015	127.157,47	-807,64	126.349,83	27.019,84	99.329,99
31017	Proventi da analisi e studi nel campo della ricerca	2016	345.829,82	-9.888,80	335.941,02	219.297,15	116.643,87
31017	Proventi da analisi e studi nel campo della ricerca	2017	422.673,22	-17.526,00	405.147,22	130.372,99	274.774,23
31017	Proventi da analisi e studi nel campo della ricerca	2018	6.116.950,30	-37.752,24	6.079.198,06	5.762.473,41	316.724,65
31017	**Totale**		**10.137.602,21**	**-337.747,18**	**9.799.855,03**	**6.328.686,97**	**3.471.168,06**
31018	Proventi dallo svolgimento di attivita' di certificazione	2008	4.772,20	0,00	4.772,20	4.772,20	0,00
31018	Proventi dallo svolgimento di attivita' di certificazione	2009	3.298,44	0,00	3.298,44	0,00	3.298,44
31018	Proventi dallo svolgimento di attivita' di certificazione	2010	11.013,52	0,00	11.013,52	0,00	11.013,52
31018	Proventi dallo svolgimento di attivita' di certificazione	2011	37.434,80	0,00	37.434,80	0,00	37.434,80
31018	Proventi dallo svolgimento di attivita' di certificazione	2012	53.472,89	0,00	53.472,89	0,00	53.472,89
31018	Proventi dallo svolgimento di attivita' di certificazione	2013	76.305,11	0,00	76.305,11	0,00	76.305,11
31018	Proventi dallo svolgimento di attivita' di certificazione	2014	163.688,57	0,00	163.688,57	1.081,78	162.606,79
31018	Proventi dallo svolgimento di attivita' di certificazione	2015	85.978,34	0,00	85.978,34	0,00	85.978,34
31018	Proventi dallo svolgimento di attivita' di certificazione	2016	26.020,90	-148,94	25.871,96	6.561,80	19.310,16
31018	Proventi dallo svolgimento di attivita' di certificazione	2017	13.825,04	0,00	13.825,04	12.263,44	1.561,60
31018	Proventi dallo svolgimento di attivita' di certificazione	2018	750.535,57	-128,46	750.407,11	710.101,83	40.305,28
31018	**Totale**		**1.226.345,38**	**-277,40**	**1.226.067,98**	**734.781,05**	**491.286,93**
31019	Proventi per organizzazione convegni	2015	1.149,00	-1.149,00	0,00	0,00	0,00
31019	Proventi per organizzazione convegni	2016	550,00	0,00	550,00	0,00	550,00
31019	Proventi per organizzazione convegni	2017	1.500,00	0,00	1.500,00	1.500,00	0,00

Situazione dei Residui Attivi degli esercizi precedenti

Voce	Descrizione	Anno	Residuo Iniziale	Variazioni	Riaccertato	Riscosso	Residuo Finale
31019	Proventi per organizzazione convegni	2018	13.312,00	-9,00	13.303,00	13.303,00	0,00
31019 Totale			**16.511,00**	**-1.158,00**	**15.353,00**	**14.803,00**	**550,00**
31020	Altri proventi	2007	36.000,00	0,00	36.000,00	0,00	36.000,00
31020	Altri proventi	2008	423.572,40	0,00	423.572,40	0,00	423.572,40
31020	Altri proventi	2009	122.006,12	0,00	122.006,12	0,00	122.006,12
31020	Altri proventi	2010	35.000,00	0,00	35.000,00	0,00	35.000,00
31020	Altri proventi	2011	11.548,88	0,00	11.548,88	0,00	11.548,88
31020	Altri proventi	2012	6.050,00	0,00	6.050,00	0,00	6.050,00
31020	Altri proventi	2013	15.125,00	0,00	15.125,00	0,00	15.125,00
31020	Altri proventi	2014	128.351,46	0,00	128.351,46	0,00	128.351,46
31020	Altri proventi	2015	1.095,46	0,00	1.095,46	0,00	1.095,46
31020	Altri proventi	2016	12.200,00	0,00	12.200,00	0,00	12.200,00
31020	Altri proventi	2017	16.513,84	0,00	16.513,84	7.811,00	8.702,84
31020	Altri proventi	2018	481.728,22	-0,08	481.728,14	460.614,20	21.113,94
31020 Totale			**1.289.191,38**	**-0,08**	**1.289.191,30**	**468.425,20**	**820.766,10**
33005	Interessi attivi da conti della tesoreria dello Stato o di altre Amministrazioni pubbliche	2018	0,21	0,00	0,21	0,21	0,00
33005 Totale			**0,21**	**0,00**	**0,21**	**0,21**	**0,00**
33006	Interessi attivi da depositi bancari o postali	2018	1,17	0,00	1,17	1,17	0,00
33006 Totale			**1,17**	**0,00**	**1,17**	**1,17**	**0,00**
35005	Rimborsi ricevuti per spese di personale (comando, distacco, fuori ruolo, convenzioni, ecc?)	2005	74.865,27	0,00	74.865,27	0,00	74.865,27
35005	Rimborsi ricevuti per spese di personale (comando, distacco, fuori ruolo, convenzioni, ecc?)	2007	58.681,85	0,00	58.681,85	0,00	58.681,85
35005	Rimborsi ricevuti per spese di personale (comando, distacco, fuori ruolo, convenzioni, ecc?)	2018	11.840,00	0,00	11.840,00	11.840,00	0,00
35005 Totale			**145.387,12**	**0,00**	**145.387,12**	**11.840,00**	**133.547,12**
35007	Entrate da rimborsi di IVA a credito	2008	7.032,16	0,00	7.032,16	7.032,16	0,00
35007	Entrate da rimborsi di IVA a credito	2009	146.561,00	0,00	146.561,00	146.561,00	0,00
35007	Entrate da rimborsi di IVA a credito	2010	78.682,97	0,00	78.682,97	78.682,97	0,00
35007 Totale			**232.276,13**	**0,00**	**232.276,13**	**232.276,13**	**0,00**
35008	Entrate da rimborsi di imposte dirette	2010	28.950,69	0,00	28.950,69	0,00	28.950,69
35008 Totale			**28.950,69**	**0,00**	**28.950,69**	**0,00**	**28.950,69**
35009	Entrate da rimborsi, recuperi e restituzioni di somme non dovute o incassate in eccesso da Amministrazioni Centrali	2016	6.444,62	0,00	6.444,62	0,00	6.444,62
35009	Entrate da rimborsi, recuperi e restituzioni di somme non dovute o incassate in eccesso da Amministrazioni Centrali	2018	320,71	0,00	320,71	320,71	0,00
35009 Totale			**6.765,33**	**0,00**	**6.765,33**	**320,71**	**6.444,62**

Situazione dei Residui Attivi degli esercizi precedenti

Voce	Descrizione	Anno	Residuo Iniziale	Variazioni	Riaccertato	Riscosso	Residuo Finale
35010	Entrate da rimborsi, recuperi e restituzioni di somme non dovute o incassate in eccesso da Amministrazioni Locali	2018	1.362,50	0,00	1.362,50	1.362,50	0,00
35010 Totale			**1.362,50**	**0,00**	**1.362,50**	**1.362,50**	**0,00**
35013	Entrate da rimborsi, recuperi e restituzioni di somme non dovute o incassate in eccesso da Famiglie	2018	3.477,10	0,00	3.477,10	3.477,10	0,00
35013 Totale			**3.477,10**	**0,00**	**3.477,10**	**3.477,10**	**0,00**
35014	Entrate da rimborsi, recuperi e restituzioni di somme non dovute o incassate in eccesso da Imprese	2008	3.553,72	0,00	3.553,72	0,00	3.553,72
35014	Entrate da rimborsi, recuperi e restituzioni di somme non dovute o incassate in eccesso da Imprese	2014	1.561,01	0,00	1.561,01	0,00	1.561,01
35014	Entrate da rimborsi, recuperi e restituzioni di somme non dovute o incassate in eccesso da Imprese	2016	276,94	0,00	276,94	0,00	276,94
35014	Entrate da rimborsi, recuperi e restituzioni di somme non dovute o incassate in eccesso da Imprese	2018	125,00	0,00	125,00	0,00	125,00
35014 Totale			**5.516,67**	**0,00**	**5.516,67**	**0,00**	**5.516,67**
35019	Altre entrate correnti	2016	1.132,00	0,00	1.132,00	0,00	1.132,00
35019 Totale			**1.132,00**	**0,00**	**1.132,00**	**0,00**	**1.132,00**
44007	Alienazione di macchinari	2017	14.020,24	0,00	14.020,24	0,00	14.020,24
44007 Totale			**14.020,24**	**0,00**	**14.020,24**	**0,00**	**14.020,24**
44009	Alienazione di attrezzature scientifiche	2018	91.791,03	0,00	91.791,03	91.791,03	0,00
44009 Totale			**91.791,03**	**0,00**	**91.791,03**	**91.791,03**	**0,00**
44031	Alienazione di brevetti	2018	12.200,00	0,00	12.200,00	12.200,00	0,00
44031 Totale			**12.200,00**	**0,00**	**12.200,00**	**12.200,00**	**0,00**
91002	Altre ritenute n.a.c.	2009	7.000,54	0,00	7.000,54	0,00	7.000,54
91002	Altre ritenute n.a.c.	2011	22.561,96	0,00	22.561,96	0,00	22.561,96
91002	Altre ritenute n.a.c.	2014	57.271,44	0,00	57.271,44	0,00	57.271,44
91002	Altre ritenute n.a.c.	2015	166.810,81	0,00	166.810,81	0,00	166.810,81
91002	Altre ritenute n.a.c.	2016	2.572,80	0,00	2.572,80	0,00	2.572,80
91002 Totale			**256.217,55**	**0,00**	**256.217,55**	**0,00**	**256.217,55**
91003	Ritenute erariali su redditi da lavoro dipendente per conto terzi	2005	1.266,25	0,00	1.266,25	0,00	1.266,25
91003	Ritenute erariali su redditi da lavoro dipendente per conto terzi	2008	284,92	0,00	284,92	0,00	284,92
91003	Ritenute erariali su redditi da lavoro dipendente per conto terzi	2015	36.406,95	0,00	36.406,95	0,00	36.406,95
91003	Ritenute erariali su redditi da lavoro dipendente per conto terzi	2017	50.905,75	0,00	50.905,75	50.905,75	0,00
91003	Ritenute erariali su redditi da lavoro dipendente per conto terzi	2018	85.813,82	0,00	85.813,82	85.813,82	0,00
91003 Totale			**174.677,69**	**0,00**	**174.677,69**	**136.719,57**	**37.958,12**
91004	Ritenute previdenziali e assistenziali su redditi da lavoro dipendente per conto terzi	2007	138,33	0,00	138,33	0,00	138,33
91004	Ritenute previdenziali e assistenziali su redditi da lavoro dipendente per conto terzi	2008	498,84	0,00	498,84	0,00	498,84

Situazione dei Residui Attivi degli esercizi precedenti

Voce	Descrizione	Anno	Residuo Iniziale	Variazioni	Riaccertato	Riscosso	Residuo Finale
91004	Ritenute previdenziali e assistenziali su redditi da lavoro dipendente per conto terzi	2015	720,05	0,00	720,05	0,00	720,05
91004	Ritenute previdenziali e assistenziali su redditi da lavoro dipendente per conto terzi	2018	43.076,50	0,00	43.076,50	42.420,54	655,96
91004 Totale			**44.433,72**	**0,00**	**44.433,72**	**42.420,54**	**2.013,18**
91005	Altre ritenute al personale dipendente per conto di terzi	2018	22.179,98	0,00	22.179,98	20.280,38	1.899,60
91005 Totale			**22.179,98**	**0,00**	**22.179,98**	**20.280,38**	**1.899,60**
91006	Ritenute erariali su redditi da lavoro autonomo per conto terzi	2018	1.398,28	0,00	1.398,28	1.398,28	0,00
91006 Totale			**1.398,28**	**0,00**	**1.398,28**	**1.398,28**	**0,00**
91009	Entrate a seguito di spese non andate a buon fine	2018	216,15	0,00	216,15	0,00	216,15
91009 Totale			**216,15**	**0,00**	**216,15**	**0,00**	**216,15**
91010	Rimborso di fondi economali e carte aziendali	2018	11.000,00	0,00	11.000,00	11.000,00	0,00
91010 Totale			**11.000,00**	**0,00**	**11.000,00**	**11.000,00**	**0,00**
91011	Altre entrate per partite di giro diverse	2005	13.263,93	0,00	13.263,93	404,12	12.859,81
91011	Altre entrate per partite di giro diverse	2007	3.890,92	0,00	3.890,92	2.116,00	1.774,92
91011	Altre entrate per partite di giro diverse	2008	2.369,35	0,00	2.369,35	2.369,35	0,00
91011	Altre entrate per partite di giro diverse	2009	986,12	0,00	986,12	0,00	986,12
91011	Altre entrate per partite di giro diverse	2010	417,00	0,00	417,00	360,00	57,00
91011	Altre entrate per partite di giro diverse	2011	4.715,41	0,00	4.715,41	3.168,85	1.546,56
91011	Altre entrate per partite di giro diverse	2012	242.047,73	0,00	242.047,73	0,00	242.047,73
91011	Altre entrate per partite di giro diverse	2013	963.724,85	0,00	963.724,85	508,34	963.216,51
91011	Altre entrate per partite di giro diverse	2014	326.612,77	0,00	326.612,77	0,00	326.612,77
91011	Altre entrate per partite di giro diverse	2015	446.797,76	0,00	446.797,76	65,36	446.732,40
91011	Altre entrate per partite di giro diverse	2016	119.163,11	0,00	119.163,11	1.638,46	117.524,65
91011	Altre entrate per partite di giro diverse	2017	711.541,68	0,00	711.541,68	13.897,01	697.644,67
91011	Altre entrate per partite di giro diverse	2018	742.913,87	0,00	742.913,87	638.875,42	104.038,45
91011 Totale			**3.578.444,50**	**0,00**	**3.578.444,50**	**663.402,91**	**2.915.041,59**
91012	Ritenute per scissione contabile IVA (split payment)	2018	6.176,94	0,00	6.176,94	0,00	6.176,94
91012 Totale			**6.176,94**	**0,00**	**6.176,94**	**0,00**	**6.176,94**
92046	Restituzione di depositi cauzionali o contrattuali presso terzi	2005	4.446,06	0,00	4.446,06	0,00	4.446,06
92046	Restituzione di depositi cauzionali o contrattuali presso terzi	2013	2.479,34	0,00	2.479,34	0,00	2.479,34
92046	Restituzione di depositi cauzionali o contrattuali presso terzi	2014	39.666,95	0,00	39.666,95	0,00	39.666,95
92046	Restituzione di depositi cauzionali o contrattuali presso terzi	2015	242,15	0,00	242,15	0,00	242,15
92046	Restituzione di depositi cauzionali o contrattuali presso terzi	2017	2.849,90	0,00	2.849,90	0,00	2.849,90
92046 Totale			**49.684,40**	**0,00**	**49.684,40**	**0,00**	**49.684,40**
Totale complessivo			**174.523.657,11**	**-9.735.098,57**	**164.788.558,54**	**70.657.289,43**	**94.131.269,11**

Situazione dei Residui Attivi degli esercizi precedenti

Anno	Residuo Iniziale	Variazioni	Riaccertato	Riscosso	Residuo Finale
2001 Totale	46.430,25	-46.430,25	0,00	0,00	0,00
2005 Totale	1.160.195,68	-10.096,06	1.150.099,62	19.575,10	1.130.524,52
2006 Totale	738.670,86	-31.034,51	707.636,35	114.863,45	592.772,90
2007 Totale	783.339,15	-9.880,27	773.458,88	2.116,00	771.342,88
2008 Totale	3.703.411,24	-18.809,06	3.684.602,18	234.759,94	3.449.842,24
2009 Totale	4.353.484,11	-188.488,00	4.164.996,11	804.238,51	3.360.757,60
2010 Totale	5.824.793,61	-470.494,09	5.354.299,52	1.045.048,16	4.309.251,36
2011 Totale	1.857.439,22	-31.943,94	1.825.495,28	631.313,58	1.194.181,70
2012 Totale	7.518.024,49	-2.909,59	7.515.114,90	799.901,19	6.715.213,71
2013 Totale	15.917.655,49	-8.127.683,07	7.789.972,42	1.263.902,02	6.526.070,40
2014 Totale	17.547.784,60	-208.411,99	17.339.372,61	4.481.692,06	12.857.680,55
2015 Totale	12.680.831,04	-95.052,96	12.585.778,08	856.039,02	11.729.739,06
2016 Totale	18.290.405,89	-145.180,10	18.145.225,79	1.934.294,19	16.210.931,60
2017 Totale	18.986.567,26	-98.723,95	18.887.843,31	8.223.287,45	10.664.555,86
2018 Totale	65.114.624,22	-249.960,73	64.864.663,49	50.246.258,76	14.618.404,73
Totale complessivo	**174.523.657,11**	**-9.735.098,57**	**164.788.558,54**	**70.657.289,43**	**94.131.269,11**

Voce	Descrizione	Anno	Residuo Iniziale	Variazioni	Riaccertato	Pagato	Residuo Finale
10005	Versamenti IVA a debito per le gestioni commerciali	2008	0,00	2.200,00	2.200,00	2.200,00	0,00
10005	Versamenti IVA a debito per le gestioni commerciali	2012	0,00	457,44	457,44	457,44	0,00
10005	Versamenti IVA a debito per le gestioni commerciali	2013	90,33	0,00	90,33	0,00	90,33
10005	Versamenti IVA a debito per le gestioni commerciali	2014	7.429,68	54.242,10	61.671,78	61.670,15	1,63
10005	Versamenti IVA a debito per le gestioni commerciali	2015	32.612,94	278.848,09	311.461,03	284.351,80	27.109,23
10005	Versamenti IVA a debito per le gestioni commerciali	2016	166.508,23	247.208,33	413.716,56	370.925,90	42.790,66
10005	Versamenti IVA a debito per le gestioni commerciali	2017	352.121,99	263.892,50	616.014,49	412.381,54	203.632,95
10005	Versamenti IVA a debito per le gestioni commerciali	2018	2.080.349,11	-29.738,03	2.050.611,08	1.884.992,63	165.618,45
10005 Totale			**2.639.112,28**	**817.110,43**	**3.456.222,71**	**3.016.979,46**	**439.243,25**
10006	Premi di assicurazione su beni mobili	2013	610,00	0,00	610,00	0,00	610,00
10006	Premi di assicurazione su beni mobili	2014	16.013,36	630,00	16.643,36	7.282,00	9.361,36
10006	Premi di assicurazione su beni mobili	2015	12.687,77	2.606,03	15.293,80	9.388,00	5.905,80
10006	Premi di assicurazione su beni mobili	2016	33.706,71	-6.343,63	27.363,08	23.908,30	3.454,78
10006	Premi di assicurazione su beni mobili	2017	122.283,54	-17.685,02	104.598,52	85.467,98	19.130,54
10006	Premi di assicurazione su beni mobili	2018	299.799,24	-64.168,62	235.630,62	151.873,20	83.757,42
10006 Totale			**485.100,62**	**-84.961,24**	**400.139,38**	**277.919,48**	**122.219,90**
10007	Premi di assicurazione su beni immobili	2013	30,51	0,00	30,51	0,00	30,51
10007	Premi di assicurazione su beni immobili	2015	23.406,88	1.031,00	24.437,88	8.917,88	15.520,00
10007	Premi di assicurazione su beni immobili	2016	13.292,54	-13.099,78	192,76	92,76	100,00
10007	Premi di assicurazione su beni immobili	2017	5.880,00	-2.000,00	3.880,00	0,00	3.880,00
10007	Premi di assicurazione su beni immobili	2018	8.393,71	-181,66	8.212,05	7.112,72	1.099,33
10007 Totale			**51.003,64**	**-14.250,44**	**36.753,20**	**16.123,36**	**20.629,84**
10008	Premi di assicurazione per responsabilita' civile verso terzi	2011	41,14	1.056,39	1.097,53	1.056,39	41,14
10008	Premi di assicurazione per responsabilita' civile verso terzi	2013	342,06	1.257,54	1.599,60	1.599,60	0,00
10008	Premi di assicurazione per responsabilita' civile verso terzi	2014	918,56	657,27	1.575,83	657,77	918,06
10008	Premi di assicurazione per responsabilita' civile verso terzi	2015	1.143,20	10.393,53	11.536,73	9.949,89	1.586,84
10008	Premi di assicurazione per responsabilita' civile verso terzi	2016	5.973,28	7.697,56	13.670,84	10.948,71	2.722,13
10008	Premi di assicurazione per responsabilita' civile verso terzi	2017	36.272,69	-2.327,31	33.945,38	22.886,37	11.059,01
10008	Premi di assicurazione per responsabilita' civile verso terzi	2018	108.196,03	33.686,77	141.882,80	98.296,80	43.586,00
10008 Totale			**152.886,96**	**52.421,75**	**205.308,71**	**145.395,53**	**59.913,18**
10009	Premi di assicurazione contro i danni	2010	1.464,00	0,00	1.464,00	0,00	1.464,00
10009	Premi di assicurazione contro i danni	2012	0,00	9.500,00	9.500,00	9.500,00	0,00
10009	Premi di assicurazione contro i danni	2013	240,00	-225,84	14,16	14,16	0,00
10009	Premi di assicurazione contro i danni	2014	156,82	365,02	521,84	521,84	0,00
10009	Premi di assicurazione contro i danni	2015	54.944,13	-29.132,13	25.812,00	25.558,00	254,00
10009	Premi di assicurazione contro i danni	2016	0,50	0,00	0,50	0,00	0,50
10009	Premi di assicurazione contro i danni	2017	5.071,00	1.666,58	6.737,58	3.609,60	3.127,98
10009	Premi di assicurazione contro i danni	2018	80.943,00	-34.092,36	46.850,64	30.322,14	16.528,50
10009 Totale			**142.819,45**	**-51.918,73**	**90.900,72**	**69.525,74**	**21.374,98**
10010	Spese dovute a sanzioni	2015	0,00	87,25	87,25	87,25	0,00

Voce	Descrizione	Anno	Residuo Iniziale	Variazioni	Riaccertato	Pagato	Residuo Finale
10010	Spese dovute a sanzioni	2016	87,26	0,00	87,26	73,20	14,06
10010	Spese dovute a sanzioni	2018	0,00	567,46	567,46	567,46	0,00
10010 Totale			**87,26**	**654,71**	**741,97**	**727,91**	**14,06**
10011	Spese per risarcimento danni	2013	2.831,70	-2.831,70	0,00	0,00	0,00
10011	Spese per risarcimento danni	2016	2.077,50	-2.077,50	0,00	0,00	0,00
10011	Spese per risarcimento danni	2018	10.317,80	0,00	10.317,80	0,00	10.317,80
10011 Totale			**15.227,00**	**-4.909,20**	**10.317,80**	**0,00**	**10.317,80**
10012	Spese per indennizzi	2017	15.385,71	0,00	15.385,71	0,00	15.385,71
10012 Totale			**15.385,71**	**0,00**	**15.385,71**	**0,00**	**15.385,71**
10013	Oneri da contenzioso	2013	0,00	0,00	0,00	0,00	0,00
10013	Oneri da contenzioso	2014	68.884,98	-66.118,92	2.766,06	2.766,06	0,00
10013	Oneri da contenzioso	2015	134.118,84	-128.798,12	5.320,72	0,00	5.320,72
10013	Oneri da contenzioso	2016	201.817,76	-114.265,41	87.552,35	5.866,65	81.685,70
10013	Oneri da contenzioso	2017	37.956,25	25.214,46	63.170,71	31.643,49	31.527,22
10013	Oneri da contenzioso	2018	2.840,78	0,00	2.840,78	0,00	2.840,78
10013 Totale			**445.618,61**	**-283.967,99**	**161.650,62**	**40.276,20**	**121.374,42**
11001	Arretrati per anni precedenti corrisposti al personale a tempo indeterminato	2016	0,00	0,00	0,00	0,00	0,00
11001	Arretrati per anni precedenti corrisposti al personale a tempo indeterminato	2017	43,32	0,00	43,32	43,32	0,00
11001	Arretrati per anni precedenti corrisposti al personale a tempo indeterminato	2018	1.340.033,09	-223.989,62	1.116.043,47	1.116.043,47	0,00
11001 Totale			**1.340.076,41**	**-223.989,62**	**1.116.086,79**	**1.116.086,79**	**0,00**
11002	Stipendi ed assegni fissi per il personale a tempo indeterminato	2010	2.185.831,00	0,00	2.185.831,00	2.185.831,00	0,00
11002	Stipendi ed assegni fissi per il personale a tempo indeterminato	2011	0,00	0,00	0,00	0,00	0,00
11002	Stipendi ed assegni fissi per il personale a tempo indeterminato	2012	0,00	0,00	0,00	0,00	0,00
11002	Stipendi ed assegni fissi per il personale a tempo indeterminato	2015	1.590.000,00	0,00	1.590.000,00	1.590.000,00	0,00
11002	Stipendi ed assegni fissi per il personale a tempo indeterminato	2016	2.679.764,25	-1.858.936,37	820.827,88	820.411,65	416,23
11002	Stipendi ed assegni fissi per il personale a tempo indeterminato	2017	2.330.000,00	-2.230.000,00	100.000,00	100.000,00	0,00
11002	Stipendi ed assegni fissi per il personale a tempo indeterminato	2018	8.294.881,04	-7.425.396,89	869.484,15	719.484,15	150.000,00
11002 Totale			**17.080.476,29**	**-11.514.333,26**	**5.566.143,03**	**5.415.726,80**	**150.416,23**
11003	Straordinario per il personale a tempo indeterminato	2014	0,00	0,00	0,00	0,00	0,00
11003	Straordinario per il personale a tempo indeterminato	2015	0,00	0,00	0,00	0,00	0,00
11003	Straordinario per il personale a tempo indeterminato	2016	0,00	0,00	0,00	0,00	0,00
11003	Straordinario per il personale a tempo indeterminato	2017	0,00	616,87	616,87	616,87	0,00
11003	Straordinario per il personale a tempo indeterminato	2018	262.593,61	0,00	262.593,61	190.284,15	72.309,46
11003 Totale			**262.593,61**	**616,87**	**263.210,48**	**190.901,02**	**72.309,46**
11004	Indennita' ed altri compensi, esclusi i rimborsi spesa per missione, corrisposti al personale a tempo indeterminato	2006	373.101,82	0,00	373.101,82	0,00	373.101,82
11004	Indennita' ed altri compensi, esclusi i rimborsi spesa per missione, corrisposti al personale a tempo indeterminato	2007	28.978,33	0,00	28.978,33	0,00	28.978,33
11004	Indennita' ed altri compensi, esclusi i rimborsi spesa per missione, corrisposti al personale a tempo indeterminato	2008	654.722,26	0,00	654.722,26	0,00	654.722,26

Voce	Descrizione	Anno	Residuo Iniziale	Variazioni	Riaccertato	Pagato	Residuo Finale
11004	Indennita' ed altri compensi, esclusi i rimborsi spesa per missione, corrisposti al personale a tempo indeterminato	2009	8.904,78	0,00	8.904,78	0,00	8.904,78
11004	Indennita' ed altri compensi, esclusi i rimborsi spesa per missione, corrisposti al personale a tempo indeterminato	2010	270.684,08	-176.261,01	94.423,07	2.180,57	92.242,50
11004	Indennita' ed altri compensi, esclusi i rimborsi spesa per missione, corrisposti al personale a tempo indeterminato	2011	513.218,69	-109.153,67	404.065,02	2.179,20	401.885,82
11004	Indennita' ed altri compensi, esclusi i rimborsi spesa per missione, corrisposti al personale a tempo indeterminato	2012	629.178,15	-526.997,01	102.181,14	2.181,14	100.000,00
11004	Indennita' ed altri compensi, esclusi i rimborsi spesa per missione, corrisposti al personale a tempo indeterminato	2013	3.168.291,35	-1.069.447,98	2.098.843,37	2.234,13	2.096.609,24
11004	Indennita' ed altri compensi, esclusi i rimborsi spesa per missione, corrisposti al personale a tempo indeterminato	2014	5.092.722,49	-1.562.242,38	3.530.480,11	2.238,04	3.528.242,07
11004	Indennita' ed altri compensi, esclusi i rimborsi spesa per missione, corrisposti al personale a tempo indeterminato	2015	6.459.593,78	-365.260,60	6.094.333,18	1.074.480,95	5.019.852,23
11004	Indennita' ed altri compensi, esclusi i rimborsi spesa per missione, corrisposti al personale a tempo indeterminato	2016	5.661.547,79	0,00	5.661.547,79	6.568,60	5.654.979,19
11004	Indennita' ed altri compensi, esclusi i rimborsi spesa per missione, corrisposti al personale a tempo indeterminato	2017	4.701.782,75	-616,87	4.701.165,88	45.516,15	4.655.649,73
11004	Indennita' ed altri compensi, esclusi i rimborsi spesa per missione, corrisposti al personale a tempo indeterminato	2018	3.555.979,13	-297.968,88	3.258.010,25	358.024,24	2.899.986,01
11004	**Totale**		**31.118.705,40**	**-4.107.948,40**	**27.010.757,00**	**1.495.603,02**	**25.515.153,98**
11005	Compensi incentivanti di cui all'art. 28, comma 4, D.P.R. 568/'87 corrisposti al personale a tempo indeterminato	2010	0,00	27.405,98	27.405,98	0,00	27.405,98
11005	Compensi incentivanti di cui all'art. 28, comma 4, D.P.R. 568/'87 corrisposti al personale a tempo indeterminato	2011	48.850,63	0,00	48.850,63	0,00	48.850,63
11005	Compensi incentivanti di cui all'art. 28, comma 4, D.P.R. 568/'87 corrisposti al personale a tempo indeterminato	2012	49.319,38	23.361,00	72.680,38	0,00	72.680,38
11005	Compensi incentivanti di cui all'art. 28, comma 4, D.P.R. 568/'87 corrisposti al personale a tempo indeterminato	2013	142.120,34	35.065,36	177.185,70	0,00	177.185,70
11005	Compensi incentivanti di cui all'art. 28, comma 4, D.P.R. 568/'87 corrisposti al personale a tempo indeterminato	2014	400.658,79	0,00	400.658,79	0,00	400.658,79
11005	Compensi incentivanti di cui all'art. 28, comma 4, D.P.R. 568/'87 corrisposti al personale a tempo indeterminato	2015	580.494,89	14.895,70	595.390,59	14.761,45	580.629,14
11005	Compensi incentivanti di cui all'art. 28, comma 4, D.P.R. 568/'87 corrisposti al personale a tempo indeterminato	2016	683.240,75	55,25	683.296,00	67.791,14	615.504,86
11005	Compensi incentivanti di cui all'art. 28, comma 4, D.P.R. 568/'87 corrisposti al personale a tempo indeterminato	2017	1.509.597,15	-19.438,69	1.490.158,46	380.356,73	1.109.801,73
11005	Compensi incentivanti di cui all'art. 28, comma 4, D.P.R. 568/'87 corrisposti al personale a tempo indeterminato	2018	117.920,21	818.242,07	936.162,28	43.988,05	892.174,23
11005	**Totale**		**3.532.202,14**	**899.586,67**	**4.431.788,81**	**506.897,37**	**3.924.891,44**
11006	Compensi per prestazioni professionali rientranti in specifiche disposizioni di legge corrisposti al personale a tempo indeterminato	2006	5.346,18	-5.346,18	0,00	0,00	0,00

Voce	Descrizione	Anno	Residuo Iniziale	Variazioni	Riaccertato	Pagato	Residuo Finale
11006	Compensi per prestazioni professionali rientranti in specifiche disposizioni di legge corrisposti al personale a tempo indeterminato	2012	1.210,00	0,00	1.210,00	0,00	1.210,00
11006	Compensi per prestazioni professionali rientranti in specifiche disposizioni di legge corrisposti al personale a tempo indeterminato	2014	679,08	-679,08	0,00	0,00	0,00
11006	Compensi per prestazioni professionali rientranti in specifiche disposizioni di legge corrisposti al personale a tempo indeterminato	2016	10.957,00	0,00	10.957,00	0,00	10.957,00
11006	Compensi per prestazioni professionali rientranti in specifiche disposizioni di legge corrisposti al personale a tempo indeterminato	2017	43.635,20	0,00	43.635,20	0,00	43.635,20
11006	Compensi per prestazioni professionali rientranti in specifiche disposizioni di legge corrisposti al personale a tempo indeterminato	2018	174.516,70	-130.000,00	44.516,70	0,00	44.516,70
11006 Totale			**236.344,16**	**-136.025,26**	**100.318,90**	**0,00**	**100.318,90**
11007	Equo premio per attivita' inventiva	2011	160,93	0,00	160,93	0,00	160,93
11007	Equo premio per attivita' inventiva	2013	864,94	0,00	864,94	0,00	864,94
11007	Equo premio per attivita' inventiva	2014	9.802,38	-9.780,54	21,84	0,00	21,84
11007	Equo premio per attivita' inventiva	2016	118.022,52	-106.187,50	11.835,02	11.254,98	580,04
11007	Equo premio per attivita' inventiva	2017	38.902,54	-16.022,07	22.880,47	18.018,60	4.861,87
11007	Equo premio per attivita' inventiva	2018	230.346,47	0,00	230.346,47	74.100,49	156.245,98
11007 Totale			**398.099,78**	**-131.990,11**	**266.109,67**	**103.374,07**	**162.735,60**
11008	Arretrati per anni precedenti corrisposti al personale a tempo determinato/Fonti interne	2018	0,00	0,00	0,00	0,00	0,00
11008 Totale			**0,00**	**0,00**	**0,00**	**0,00**	**0,00**
11009	Arretrati per anni precedenti corrisposti al personale a tempo determinato/Fonti esterne	2018	4.131,70	-4.131,70	0,00	0,00	0,00
11009 Totale			**4.131,70**	**-4.131,70**	**0,00**	**0,00**	**0,00**
11011	Stipendi ed assegni fissi per il personale a tempo determinato da fonti interne	2016	0,00	0,00	0,00	0,00	0,00
11011	Stipendi ed assegni fissi per il personale a tempo determinato da fonti interne	2017	200.000,00	-200.000,00	0,00	0,00	0,00
11011	Stipendi ed assegni fissi per il personale a tempo determinato da fonti interne	2018	869.895,78	-817.475,90	52.419,88	52.419,88	0,00
11011 Totale			**1.069.895,78**	**-1.017.475,90**	**52.419,88**	**52.419,88**	**0,00**
11012	Stipendi ed assegni fissi per il personale a tempo determinato/Fonti esterne	2005	200,00	0,00	200,00	0,00	200,00
11012	Stipendi ed assegni fissi per il personale a tempo determinato/Fonti esterne	2006	532,29	0,00	532,29	0,00	532,29
11012	Stipendi ed assegni fissi per il personale a tempo determinato/Fonti esterne	2007	2.204,62	0,00	2.204,62	0,00	2.204,62
11012	Stipendi ed assegni fissi per il personale a tempo determinato/Fonti esterne	2008	8.724,19	0,00	8.724,19	0,00	8.724,19
11012	Stipendi ed assegni fissi per il personale a tempo determinato/Fonti esterne	2009	5.335,56	0,00	5.335,56	1.819,31	3.516,25
11012	Stipendi ed assegni fissi per il personale a tempo determinato/Fonti esterne	2010	180.653,73	1.701,21	182.354,94	170.561,73	11.793,21
11012	Stipendi ed assegni fissi per il personale a tempo determinato/Fonti esterne	2011	420.505,78	31,02	420.536,80	159.427,11	261.109,69
11012	Stipendi ed assegni fissi per il personale a tempo determinato/Fonti esterne	2012	1.658.793,62	13.812,32	1.672.605,94	63.015,37	1.609.590,57
11012	Stipendi ed assegni fissi per il personale a tempo determinato/Fonti esterne	2013	354.548,43	6.911,80	361.460,23	2.230,03	359.230,20
11012	Stipendi ed assegni fissi per il personale a tempo determinato/Fonti esterne	2014	10.758,36	30.647,18	41.405,54	40.335,63	1.069,91
11012	Stipendi ed assegni fissi per il personale a tempo determinato/Fonti esterne	2015	147.041,42	84.460,36	231.501,78	231.177,25	324,53
11012	Stipendi ed assegni fissi per il personale a tempo determinato/Fonti esterne	2016	1.336.645,20	394.105,31	1.730.750,51	3.881,61	1.726.868,90
11012	Stipendi ed assegni fissi per il personale a tempo determinato/Fonti esterne	2017	649.414,83	984.437,61	1.633.852,44	0,00	1.633.852,44

Voce	Descrizione	Anno	Residuo Iniziale	Variazioni	Riaccertato	Pagato	Residuo Finale
11012	Stipendi ed assegni fissi per il personale a tempo determinato/Fonti esterne	2018	9.950.874,12	4.730.920,03	14.681.794,15	7.457.983,67	7.223.810,48
11012 Totale			**14.726.232,15**	**6.247.026,84**	**20.973.258,99**	**8.130.431,71**	**12.842.827,28**
11013	Stipendi ed assegni fissi per il personale assunto con contratto di tipo privatistico	2016	0,00	0,00	0,00	0,00	0,00
11013	Stipendi ed assegni fissi per il personale assunto con contratto di tipo privatistico	2017	150.000,00	-150.000,00	0,00	0,00	0,00
11013	Stipendi ed assegni fissi per il personale assunto con contratto di tipo privatistico	2018	4.135.486,40	-2.699.102,94	1.436.383,46	1.436.383,46	0,00
11013 Totale			**4.285.486,40**	**-2.849.102,94**	**1.436.383,46**	**1.436.383,46**	**0,00**
11014	Retribuzioni degli operai agricoli a tempo determinato	2014	5,07	0,00	5,07	0,00	5,07
11014	Retribuzioni degli operai agricoli a tempo determinato	2015	10.967,17	0,00	10.967,17	9.288,69	1.678,48
11014	Retribuzioni degli operai agricoli a tempo determinato	2016	5.372,86	-51,47	5.321,39	5.214,44	106,95
11014	Retribuzioni degli operai agricoli a tempo determinato	2017	1.964,21	690,39	2.654,60	1.406,55	1.248,05
11014	Retribuzioni degli operai agricoli a tempo determinato	2018	31.758,62	29.135,44	60.894,06	45.343,88	15.550,18
11014 Totale			**50.067,93**	**29.774,36**	**79.842,29**	**61.253,56**	**18.588,73**
11015	Straordinario per il personale a tempo determinato/Fonti interne	2011	0,00	0,00	0,00	0,00	0,00
11015	Straordinario per il personale a tempo determinato/Fonti interne	2012	0,00	0,00	0,00	0,00	0,00
11015	Straordinario per il personale a tempo determinato/Fonti interne	2013	0,00	0,00	0,00	0,00	0,00
11015	Straordinario per il personale a tempo determinato/Fonti interne	2014	0,00	0,00	0,00	0,00	0,00
11015	Straordinario per il personale a tempo determinato/Fonti interne	2015	0,00	0,00	0,00	0,00	0,00
11015	Straordinario per il personale a tempo determinato/Fonti interne	2016	0,00	0,00	0,00	0,00	0,00
11015	Straordinario per il personale a tempo determinato/Fonti interne	2017	0,00	0,00	0,00	0,00	0,00
11015	Straordinario per il personale a tempo determinato/Fonti interne	2018	82.349,50	0,00	82.349,50	3.458,77	78.890,73
11015 Totale			**82.349,50**	**0,00**	**82.349,50**	**3.458,77**	**78.890,73**
11016	Straordinario per il personale a tempo determinato/Fonti esterne	2008	800,00	0,00	800,00	800,00	0,00
11016	Straordinario per il personale a tempo determinato/Fonti esterne	2010	39.382,15	-5.691,08	33.691,07	2.916,76	30.774,31
11016	Straordinario per il personale a tempo determinato/Fonti esterne	2011	14.579,27	0,00	14.579,27	0,00	14.579,27
11016	Straordinario per il personale a tempo determinato/Fonti esterne	2012	19.112,76	0,00	19.112,76	0,00	19.112,76
11016	Straordinario per il personale a tempo determinato/Fonti esterne	2013	25.156,31	0,00	25.156,31	0,00	25.156,31
11016	Straordinario per il personale a tempo determinato/Fonti esterne	2014	67.197,23	0,00	67.197,23	0,00	67.197,23
11016	Straordinario per il personale a tempo determinato/Fonti esterne	2015	2.990,33	0,00	2.990,33	0,00	2.990,33
11016	Straordinario per il personale a tempo determinato/Fonti esterne	2016	107.178,51	675,00	107.853,51	0,00	107.853,51
11016	Straordinario per il personale a tempo determinato/Fonti esterne	2017	91.963,36	5.370,66	97.334,02	28.072,46	69.261,56
11016	Straordinario per il personale a tempo determinato/Fonti esterne	2018	20.188,81	19.431,33	39.620,14	0,00	39.620,14
11016 Totale			**388.548,73**	**19.785,91**	**408.334,64**	**31.789,22**	**376.545,42**
11017	Indennita' ed altri compensi, esclusi i rimborsi spesa documentati per missione, corrisposti al personale a tempo determinato/Fonti interne	2011	12.934,03	0,00	12.934,03	0,00	12.934,03
11017	Indennita' ed altri compensi, esclusi i rimborsi spesa documentati per missione, corrisposti al personale a tempo determinato/Fonti interne	2012	497.794,51	-267.724,31	230.070,20	0,00	230.070,20
11017	Indennita' ed altri compensi, esclusi i rimborsi spesa documentati per missione, corrisposti al personale a tempo determinato/Fonti interne	2013	762.241,06	0,00	762.241,06	0,00	762.241,06

Voce	Descrizione	Anno	Residuo Iniziale	Variazioni	Riaccertato	Pagato	Residuo Finale
11017	Indennita' ed altri compensi, esclusi i rimborsi spesa documentati per missione, corrisposti al personale a tempo determinato/Fonti interne	2014	115.245,67	0,00	115.245,67	0,00	115.245,67
11017	Indennita' ed altri compensi, esclusi i rimborsi spesa documentati per missione, corrisposti al personale a tempo determinato/Fonti interne	2015	152.220,52	0,00	152.220,52	38.630,47	113.590,05
11017	Indennita' ed altri compensi, esclusi i rimborsi spesa documentati per missione, corrisposti al personale a tempo determinato/Fonti interne	2016	160.186,65	1.603,52	161.790,17	0,00	161.790,17
11017	Indennita' ed altri compensi, esclusi i rimborsi spesa documentati per missione, corrisposti al personale a tempo determinato/Fonti interne	2017	262.304,26	0,00	262.304,26	4,69	262.299,57
11017	Indennita' ed altri compensi, esclusi i rimborsi spesa documentati per missione, corrisposti al personale a tempo determinato/Fonti interne	2018	286.765,54	0,00	286.765,54	5.363,75	281.401,79
11017 Totale			**2.249.692,24**	**-266.120,79**	**1.983.571,45**	**43.998,91**	**1.939.572,54**
11018	Indennita' ed altri compensi, esclusi i rimborsi spesa documentati per missione, corrisposti al personale a tempo determinato/Fonti esterne	2008	4.000,00	0,00	4.000,00	4.000,00	0,00
11018	Indennita' ed altri compensi, esclusi i rimborsi spesa documentati per missione, corrisposti al personale a tempo determinato/Fonti esterne	2010	12.880,59	0,00	12.880,59	12.568,40	312,19
11018	Indennita' ed altri compensi, esclusi i rimborsi spesa documentati per missione, corrisposti al personale a tempo determinato/Fonti esterne	2011	2.248,17	0,00	2.248,17	2.248,17	0,00
11018	Indennita' ed altri compensi, esclusi i rimborsi spesa documentati per missione, corrisposti al personale a tempo determinato/Fonti esterne	2012	4.419,42	548,22	4.967,64	4.967,64	0,00
11018	Indennita' ed altri compensi, esclusi i rimborsi spesa documentati per missione, corrisposti al personale a tempo determinato/Fonti esterne	2013	410.004,08	-7.238,60	402.765,48	58.607,33	344.158,15
11018	Indennita' ed altri compensi, esclusi i rimborsi spesa documentati per missione, corrisposti al personale a tempo determinato/Fonti esterne	2014	4.035,47	1.555,80	5.591,27	5.591,27	0,00
11018	Indennita' ed altri compensi, esclusi i rimborsi spesa documentati per missione, corrisposti al personale a tempo determinato/Fonti esterne	2015	7.247,57	2.820,26	10.067,83	9.905,20	162,63
11018	Indennita' ed altri compensi, esclusi i rimborsi spesa documentati per missione, corrisposti al personale a tempo determinato/Fonti esterne	2016	164.401,73	31.283,10	195.684,83	37.718,21	157.966,62
11018	Indennita' ed altri compensi, esclusi i rimborsi spesa documentati per missione, corrisposti al personale a tempo determinato/Fonti esterne	2017	313.435,63	113.812,06	427.247,69	123.021,54	304.226,15
11018	Indennita' ed altri compensi, esclusi i rimborsi spesa documentati per missione, corrisposti al personale a tempo determinato/Fonti esterne	2018	772.189,56	365.200,83	1.137.390,39	842.722,97	294.667,42
11018 Totale			**1.694.862,22**	**507.981,67**	**2.202.843,89**	**1.101.350,73**	**1.101.493,16**
11019	Compensi incentivanti di cui all'art. 28, comma 4, D.P.R. 568/'87 corrisposti al personale a tempo determinato/Fonti esterne	2012	84.310,83	0,00	84.310,83	0,00	84.310,83
11019	Compensi incentivanti di cui all'art. 28, comma 4, D.P.R. 568/'87 corrisposti al personale a tempo determinato/Fonti esterne	2013	101.306,24	0,00	101.306,24	0,00	101.306,24
11019	Compensi incentivanti di cui all'art. 28, comma 4, D.P.R. 568/'87 corrisposti al personale a tempo determinato/Fonti esterne	2014	298.943,23	0,00	298.943,23	0,00	298.943,23
11019	Compensi incentivanti di cui all'art. 28, comma 4, D.P.R. 568/'87 corrisposti al personale a tempo determinato/Fonti esterne	2015	276.830,27	0,00	276.830,27	0,00	276.830,27
11019	Compensi incentivanti di cui all'art. 28, comma 4, D.P.R. 568/'87 corrisposti al personale a tempo determinato/Fonti esterne	2016	151.587,34	0,00	151.587,34	542,18	151.045,16

Voce	Descrizione	Anno	Residuo Iniziale	Variazioni	Riaccertato	Pagato	Residuo Finale
11019	Compensi incentivanti di cui all'art. 28, comma 4, D.P.R. 568/'87 corrisposti al personale a tempo determinato/Fonti esterne	2017	484.723,30	-40.000,00	444.723,30	192.433,20	252.290,10
11019	Compensi incentivanti di cui all'art. 28, comma 4, D.P.R. 568/'87 corrisposti al personale a tempo determinato/Fonti esterne	2018	11.152,66	46.011,23	57.163,89	4.862,74	52.301,15
11019	**Totale**		**1.408.853,87**	**6.011,23**	**1.414.865,10**	**197.838,12**	**1.217.026,98**
11020	Compensi incentivanti di cui all'art. 28, comma 4, D.P.R. 568/'87 corrisposti al personale a tempo determinato/Fonti interne	2014	20.504,99	0,00	20.504,99	0,00	20.504,99
11020	Compensi incentivanti di cui all'art. 28, comma 4, D.P.R. 568/'87 corrisposti al personale a tempo determinato/Fonti interne	2015	1.628,93	0,00	1.628,93	0,00	1.628,93
11020	Compensi incentivanti di cui all'art. 28, comma 4, D.P.R. 568/'87 corrisposti al personale a tempo determinato/Fonti interne	2016	2.402,91	0,00	2.402,91	301,45	2.101,46
11020	Compensi incentivanti di cui all'art. 28, comma 4, D.P.R. 568/'87 corrisposti al personale a tempo determinato/Fonti interne	2017	3.205,32	0,00	3.205,32	1.160,85	2.044,47
11020	Compensi incentivanti di cui all'art. 28, comma 4, D.P.R. 568/'87 corrisposti al personale a tempo determinato/Fonti interne	2018	0,00	5.391,45	5.391,45	1.507,93	3.883,52
11020	**Totale**		**27.742,15**	**5.391,45**	**33.133,60**	**2.970,23**	**30.163,37**
11021	Compensi per prestazioni professionali rientranti in specifiche disposizioni di legge corrisposti al personale a tempo determinto/Fonti interne	2012	805,72	-805,72	0,00	0,00	0,00
11021	**Totale**		**805,72**	**-805,72**	**0,00**	**0,00**	**0,00**
11022	Compensi per prestazioni professionali rientranti in specifiche disposizioni di legge corrisposti al personale a tempo determinto/Fonti esterne	2011	1.365,36	-1.365,36	0,00	0,00	0,00
11022	Compensi per prestazioni professionali rientranti in specifiche disposizioni di legge corrisposti al personale a tempo determinto/Fonti esterne	2017	30.000,00	0,00	30.000,00	0,00	30.000,00
11022	**Totale**		**31.365,36**	**-1.365,36**	**30.000,00**	**0,00**	**30.000,00**
11023	Assegni di ricerca	2009	1,35	0,00	1,35	0,00	1,35
11023	Assegni di ricerca	2010	962,30	-831,18	131,12	0,00	131,12
11023	Assegni di ricerca	2011	35.550,73	-350,73	35.200,00	27.019,44	8.180,56
11023	Assegni di ricerca	2012	133.107,75	39.741,72	172.849,47	85.741,93	87.107,54
11023	Assegni di ricerca	2013	110.075,38	5.085,16	115.160,54	79.401,67	35.758,87
11023	Assegni di ricerca	2014	555.551,52	91.261,15	646.812,67	332.406,72	314.405,95
11023	Assegni di ricerca	2015	2.844.550,22	-61.248,22	2.783.302,00	1.932.953,15	850.348,85
11023	Assegni di ricerca	2016	6.679.835,13	248.742,63	6.928.577,76	4.130.114,19	2.798.463,57
11023	Assegni di ricerca	2017	14.623.702,15	389.919,01	15.013.621,16	7.998.612,92	7.015.008,24
11023	Assegni di ricerca	2018	31.582.952,24	3.416.456,69	34.999.408,93	16.375.436,22	18.623.972,71
11023	**Totale**		**56.566.288,77**	**4.128.776,23**	**60.695.065,00**	**30.961.686,24**	**29.733.378,76**
11024	Benefici di natura assistenziale e sociale	2009	1.480,14	-2,12	1.478,02	0,00	1.478,02
11024	Benefici di natura assistenziale e sociale	2010	3.013,63	0,00	3.013,63	628,51	2.385,12
11024	Benefici di natura assistenziale e sociale	2011	3.181,32	0,00	3.181,32	2.634,29	547,03
11024	Benefici di natura assistenziale e sociale	2012	11.892,18	0,00	11.892,18	1.020,93	10.871,25
11024	Benefici di natura assistenziale e sociale	2013	15.685,85	3,10	15.688,95	4.678,45	11.010,50
11024	Benefici di natura assistenziale e sociale	2014	262.044,44	-0,61	262.043,83	6.111,00	255.932,83

Voce	Descrizione	Anno	Residuo Iniziale	Variazioni	Riaccertato	Pagato	Residuo Finale
11024	Benefici di natura assistenziale e sociale	2015	129.243,96	-1.407,32	127.836,64	54.708,37	73.128,27
11024	Benefici di natura assistenziale e sociale	2016	545.504,37	99,01	545.603,38	43.364,05	502.239,33
11024	Benefici di natura assistenziale e sociale	2017	1.230.629,49	17.810,67	1.248.440,16	750.426,91	498.013,25
11024	Benefici di natura assistenziale e sociale	2018	3.014.295,42	6.220,00	3.020.515,42	220,00	3.020.295,42
11024 Totale			**5.216.970,80**	**22.722,73**	**5.239.693,53**	**863.792,51**	**4.375.901,02**
11025	Buoni pasto	2010	0,10	0,00	0,10	0,00	0,10
11025	Buoni pasto	2015	2.724,73	-823,68	1.901,05	1.901,05	0,00
11025	Buoni pasto	2016	6.226,06	0,00	6.226,06	0,00	6.226,06
11025	Buoni pasto	2017	25.671,31	-1.250,00	24.421,31	9.206,15	15.215,16
11025	Buoni pasto	2018	1.825.448,45	-112.500,16	1.712.948,29	1.271.491,37	441.456,92
11025 Totale			**1.860.070,65**	**-114.573,84**	**1.745.496,81**	**1.282.598,57**	**462.898,24**
11026	Accantonamento per nuove assunzione di personale a tempo determinato	2009	48,74	-48,74	0,00	0,00	0,00
11026	Accantonamento per nuove assunzione di personale a tempo determinato	2010	1.703,35	-1.703,35	0,00	0,00	0,00
11026	Accantonamento per nuove assunzione di personale a tempo determinato	2012	64.632,42	-64.632,42	0,00	0,00	0,00
11026	Accantonamento per nuove assunzione di personale a tempo determinato	2013	23.846,01	-9.015,97	14.830,04	0,00	14.830,04
11026	Accantonamento per nuove assunzione di personale a tempo determinato	2014	168.436,60	-116.644,35	51.792,25	0,00	51.792,25
11026	Accantonamento per nuove assunzione di personale a tempo determinato	2015	715.147,08	-362.863,17	352.283,91	0,00	352.283,91
11026	Accantonamento per nuove assunzione di personale a tempo determinato	2016	2.876.784,63	-2.020.714,11	856.070,52	0,00	856.070,52
11026	Accantonamento per nuove assunzione di personale a tempo determinato	2017	8.447.846,05	-4.009.576,03	4.438.270,02	10.000,00	4.428.270,02
11026	Accantonamento per nuove assunzione di personale a tempo determinato	2018	20.993.134,12	-11.768.332,14	9.224.801,98	121,42	9.224.680,56
11026 Totale			**33.291.579,00**	**-18.353.530,28**	**14.938.048,72**	**10.121,42**	**14.927.927,30**
11027	Altre spese per il personale	2010	17.953,49	0,00	17.953,49	0,00	17.953,49
11027	Altre spese per il personale	2011	200,11	0,00	200,11	113,41	86,70
11027	Altre spese per il personale	2012	8.359,29	-2.970,27	5.389,02	4.390,29	998,73
11027	Altre spese per il personale	2013	15.231,47	0,00	15.231,47	0,00	15.231,47
11027	Altre spese per il personale	2014	5.195,39	15.941,66	21.137,05	3.848,15	17.288,90
11027	Altre spese per il personale	2015	18.843,58	-1.668,38	17.175,20	14.552,43	2.622,77
11027	Altre spese per il personale	2016	24.543,33	13.862,41	38.405,74	12.533,15	25.872,59
11027	Altre spese per il personale	2017	108.733,74	2.570,78	111.304,52	17.031,79	94.272,73
11027	Altre spese per il personale	2018	143.793,80	-21.373,65	122.420,15	45.794,94	76.625,21
11027 Totale			**342.854,20**	**6.362,55**	**349.216,75**	**98.264,16**	**250.952,59**
11028	Contributi obbligatori per il personale a tempo indeterminato	2010	300.000,00	0,00	300.000,00	300.000,00	0,00
11028	Contributi obbligatori per il personale a tempo indeterminato	2011	1.268.551,10	0,00	1.268.551,10	478.551,10	790.000,00
11028	Contributi obbligatori per il personale a tempo indeterminato	2012	221.044,94	0,00	221.044,94	191.916,92	29.128,02
11028	Contributi obbligatori per il personale a tempo indeterminato	2013	725,70	0,00	725,70	0,00	725,70
11028	Contributi obbligatori per il personale a tempo indeterminato	2014	12.405,16	0,00	12.405,16	0,00	12.405,16
11028	Contributi obbligatori per il personale a tempo indeterminato	2015	465.677,86	0,00	465.677,86	0,00	465.677,86
11028	Contributi obbligatori per il personale a tempo indeterminato	2016	1.589.262,35	-25.386,50	1.563.875,85	1.435,30	1.562.440,55
11028	Contributi obbligatori per il personale a tempo indeterminato	2017	1.100.761,83	0,00	1.100.761,83	0,00	1.100.761,83
11028	Contributi obbligatori per il personale a tempo indeterminato	2018	4.367.104,91	-211.172,18	4.155.932,73	1.399.190,60	2.756.742,13

Voce	Descrizione	Anno	Residuo Iniziale	Variazioni	Riaccertato	Pagato	Residuo Finale
11028	**Totale**		**9.325.533,85**	**-236.558,68**	**9.088.975,17**	**2.371.093,92**	**6.717.881,25**
11029	Contributi obbligatori per il personale a tempo determinato/ Fonti interne	2016	0,00	7.823,20	7.823,20	0,00	7.823,20
11029	Contributi obbligatori per il personale a tempo determinato/ Fonti interne	2017	96.132,54	0,00	96.132,54	0,00	96.132,54
11029	Contributi obbligatori per il personale a tempo determinato/ Fonti interne	2018	250.984,53	0,00	250.984,53	23.261,64	227.722,89
11029	**Totale**		**347.117,07**	**7.823,20**	**354.940,27**	**23.261,64**	**331.678,63**
11030	Contributi obbligatori per il personale a tempo determinato/ Fonti esterne	2010	45.742,51	-21.712,76	24.029,75	24.029,75	0,00
11030	Contributi obbligatori per il personale a tempo determinato/ Fonti esterne	2011	21.953,04	0,00	21.953,04	21.953,04	0,00
11030	Contributi obbligatori per il personale a tempo determinato/ Fonti esterne	2012	0,00	3.144,43	3.144,43	3.144,43	0,00
11030	Contributi obbligatori per il personale a tempo determinato/ Fonti esterne	2013	448.464,61	0,00	448.464,61	448.464,61	0,00
11030	Contributi obbligatori per il personale a tempo determinato/ Fonti esterne	2014	8.063,65	8.638,29	16.701,94	11.488,81	5.213,13
11030	Contributi obbligatori per il personale a tempo determinato/ Fonti esterne	2015	439.257,82	1.268,10	440.525,92	0,00	440.525,92
11030	Contributi obbligatori per il personale a tempo determinato/ Fonti esterne	2016	15.725,27	77.017,34	92.742,61	0,00	92.742,61
11030	Contributi obbligatori per il personale a tempo determinato/ Fonti esterne	2017	1.045.168,53	294.096,37	1.339.264,90	0,00	1.339.264,90
11030	Contributi obbligatori per il personale a tempo determinato/ Fonti esterne	2018	2.846.461,32	1.107.618,23	3.954.079,55	1.901.916,49	2.052.163,06
11030	**Totale**		**4.870.836,75**	**1.470.070,00**	**6.340.906,75**	**2.410.997,13**	**3.929.909,62**
11031	Contributi obbligatori per il personale a tempo determinato/ Tipo Privatistico	2016	0,00	0,00	0,00	0,00	0,00
11031	Contributi obbligatori per il personale a tempo determinato/ Tipo Privatistico	2017	163.557,25	-163.557,25	0,00	0,00	0,00
11031	Contributi obbligatori per il personale a tempo determinato/ Tipo Privatistico	2018	984.416,97	-640.688,39	343.728,58	343.728,58	0,00
11031	**Totale**		**1.147.974,22**	**-804.245,64**	**343.728,58**	**343.728,58**	**0,00**
11032	Imposte, contributi previdenziali a carico ente	2009	0,00	0,00	0,00	0,00	0,00
11032	Imposte, contributi previdenziali a carico ente	2014	58.195,83	-58.195,83	0,00	0,00	0,00
11032	Imposte, contributi previdenziali a carico ente	2015	0,00	0,00	0,00	0,00	0,00
11032	Imposte, contributi previdenziali a carico ente	2016	1.732,05	0,00	1.732,05	1.732,05	0,00
11032	**Totale**		**59.927,88**	**-58.195,83**	**1.732,05**	**1.732,05**	**0,00**
11033	Assegni familiari corrisposti a personale a tempo indeterminato	2018	0,00	0,00	0,00	0,00	0,00
11033	**Totale**		**0,00**	**0,00**	**0,00**	**0,00**	**0,00**
11034	Assegni familiari corrisposti a personale a tempo determinato/Fonti interne	2018	0,00	0,00	0,00	0,00	0,00
11034	**Totale**		**0,00**	**0,00**	**0,00**	**0,00**	**0,00**
11035	Assegni familiari corrisposti a personale a tempo determinato/Fonti esterne	2018	0,00	0,00	0,00	0,00	0,00
11035	**Totale**		**0,00**	**0,00**	**0,00**	**0,00**	**0,00**
11036	Equo indennizzo	2011	45.907,50	-45.907,50	0,00	0,00	0,00
11036	**Totale**		**45.907,50**	**-45.907,50**	**0,00**	**0,00**	**0,00**
11037	Trattamento di fine servizio per il personale a tempo indeterminato	2016	1.000,00	0,00	1.000,00	0,00	1.000,00
11037	Trattamento di fine servizio per il personale a tempo indeterminato	2018	2.410.558,53	0,00	2.410.558,53	2.410.558,53	0,00
11037	**Totale**		**2.411.558,53**	**0,00**	**2.411.558,53**	**2.410.558,53**	**1.000,00**
11038	Trattamento di fine rapporto per il personale a tempo indeterminato	2018	109.076,38	0,00	109.076,38	109.076,38	0,00
11038	**Totale**		**109.076,38**	**0,00**	**109.076,38**	**109.076,38**	**0,00**
11039	Liquidazione buoni fruttiferi postali per il TFR del personale iscritto INPS	2016	15.800,00	-10.000,00	5.800,00	0,00	5.800,00
11039	Liquidazione buoni fruttiferi postali per il TFR del personale iscritto INPS	2017	10.000,00	0,00	10.000,00	0,00	10.000,00
11039	Liquidazione buoni fruttiferi postali per il TFR del personale iscritto INPS	2018	0,00	0,00	0,00	0,00	0,00

Voce	Descrizione	Anno	Residuo Iniziale	Variazioni	Riaccertato	Pagato	Residuo Finale
11039	**Totale**		**25.800,00**	**-10.000,00**	**15.800,00**	**0,00**	**15.800,00**
11040	Trattamento di fine rapporto per il personale a tempo determinato	2012	0,00	851,74	851,74	0,00	851,74
11040	Trattamento di fine rapporto per il personale a tempo determinato	2013	0,00	0,00	0,00	0,00	0,00
11040	Trattamento di fine rapporto per il personale a tempo determinato	2014	0,00	2.345,49	2.345,49	0,00	2.345,49
11040	Trattamento di fine rapporto per il personale a tempo determinato	2015	0,00	4.378,30	4.378,30	0,00	4.378,30
11040	Trattamento di fine rapporto per il personale a tempo determinato	2016	0,00	24.432,23	24.432,23	0,00	24.432,23
11040	Trattamento di fine rapporto per il personale a tempo determinato	2017	239.329,25	70.441,32	309.770,57	0,00	309.770,57
11040	Trattamento di fine rapporto per il personale a tempo determinato	2018	616.307,06	78.897,16	695.204,22	237.026,70	458.177,52
11040	**Totale**		**855.636,31**	**181.346,24**	**1.036.982,55**	**237.026,70**	**799.955,85**
11041	Trasferimento TFR del personale comandato a tempo indeterminato	2016	33.958,91	0,00	33.958,91	0,00	33.958,91
11041	Trasferimento TFR del personale comandato a tempo indeterminato	2017	40.000,00	0,00	40.000,00	312,89	39.687,11
11041	**Totale**		**73.958,91**	**0,00**	**73.958,91**	**312,89**	**73.646,02**
11042	Accantonamento per rinnovo contrattuale del personale a tempo determinato su fonti esterne	2010	0,00	0,00	0,00	0,00	0,00
11042	Accantonamento per rinnovo contrattuale del personale a tempo determinato su fonti esterne	2012	0,00	0,00	0,00	0,00	0,00
11042	Accantonamento per rinnovo contrattuale del personale a tempo determinato su fonti esterne	2013	0,00	0,00	0,00	0,00	0,00
11042	Accantonamento per rinnovo contrattuale del personale a tempo determinato su fonti esterne	2014	0,00	0,00	0,00	0,00	0,00
11042	Accantonamento per rinnovo contrattuale del personale a tempo determinato su fonti esterne	2015	55,97	0,00	55,97	0,00	55,97
11042	Accantonamento per rinnovo contrattuale del personale a tempo determinato su fonti esterne	2016	0,00	0,00	0,00	0,00	0,00
11042	Accantonamento per rinnovo contrattuale del personale a tempo determinato su fonti esterne	2017	105.719,58	-73.095,15	32.624,43	0,00	32.624,43
11042	Accantonamento per rinnovo contrattuale del personale a tempo determinato su fonti esterne	2018	52.234,74	1.754,50	53.989,24	0,00	53.989,24
11042	**Totale**		**158.010,29**	**-71.340,65**	**86.669,64**	**0,00**	**86.669,64**
11043	Compet. access. altre amministaz. a personale a tempo indeterm. comandato o per attività in convenz.	2014	10.104,47	0,00	10.104,47	0,00	10.104,47
11043	Compet. access. altre amministaz. a personale a tempo indeterm. comandato o per attività in convenz.	2015	9.986,12	0,00	9.986,12	9.624,80	361,32
11043	Compet. access. altre amministaz. a personale a tempo indeterm. comandato o per attività in convenz.	2016	48.684,59	0,00	48.684,59	48.510,00	174,59
11043	Compet. access. altre amministaz. a personale a tempo indeterm. comandato o per attività in convenz.	2017	7.599,01	0,00	7.599,01	0,00	7.599,01
11043	Compet. access. altre amministaz. a personale a tempo indeterm. comandato o per attività in convenz.	2018	1.092.980,10	7.862,76	1.100.842,86	942.727,02	158.115,84
11043	**Totale**		**1.169.354,29**	**7.862,76**	**1.177.217,05**	**1.000.861,82**	**176.355,23**
11044	Compet. access. altre amministaz. a personale t. determ./f. interne comandato o attività in convenz.	2018	10.286,63	0,00	10.286,63	0,00	10.286,63

Voce	Descrizione	Anno	Residuo Iniziale	Variazioni	Riaccertato	Pagato	Residuo Finale
11044	**Totale**		**10.286,63**	**0,00**	**10.286,63**	**0,00**	**10.286,63**
11045	Compet. access. altre amministaz. a personale t. determ./f. esterne comandato o attività in convenz.	2016	29.562,62	0,00	29.562,62	0,00	29.562,62
11045	Compet. access. altre amministaz. a personale t. determ./f. esterne comandato o attività in convenz.	2017	22.685,08	0,00	22.685,08	21.701,33	983,75
11045	Compet. access. altre amministaz. a personale t. determ./f. esterne comandato o attività in convenz.	2018	91.465,80	0,00	91.465,80	7.249,19	84.216,61
11045	**Totale**		**143.713,50**	**0,00**	**143.713,50**	**28.950,52**	**114.762,98**
11046	Ulteriore quota di restribuzione accessoria per il personale a tempo determinato su fonti esterne	2010	386,28	0,00	386,28	0,00	386,28
11046	Ulteriore quota di restribuzione accessoria per il personale a tempo determinato su fonti esterne	2011	84,20	0,00	84,20	0,00	84,20
11046	Ulteriore quota di restribuzione accessoria per il personale a tempo determinato su fonti esterne	2012	3.396,78	0,00	3.396,78	0,00	3.396,78
11046	Ulteriore quota di restribuzione accessoria per il personale a tempo determinato su fonti esterne	2013	6.368,30	0,00	6.368,30	0,00	6.368,30
11046	Ulteriore quota di restribuzione accessoria per il personale a tempo determinato su fonti esterne	2014	19.983,66	0,00	19.983,66	0,00	19.983,66
11046	Ulteriore quota di restribuzione accessoria per il personale a tempo determinato su fonti esterne	2015	37.071,28	0,00	37.071,28	0,00	37.071,28
11046	Ulteriore quota di restribuzione accessoria per il personale a tempo determinato su fonti esterne	2016	117.996,84	2.128,50	120.125,34	0,00	120.125,34
11046	Ulteriore quota di restribuzione accessoria per il personale a tempo determinato su fonti esterne	2017	157.073,66	8.741,84	165.815,50	0,00	165.815,50
11046	Ulteriore quota di restribuzione accessoria per il personale a tempo determinato su fonti esterne	2018	42.525,99	17.568,54	60.094,53	0,00	60.094,53
11046	**Totale**		**384.886,99**	**28.438,88**	**413.325,87**	**0,00**	**413.325,87**
11047	Contributi previdenza complementare e di solidarietà	2017	2.936,40	-2.928,77	7,63	7,63	0,00
11047	Contributi previdenza complementare e di solidarietà	2018	70.231,93	-69.705,10	526,83	526,83	0,00
11047	**Totale**		**73.168,33**	**-72.633,87**	**534,46**	**534,46**	**0,00**
12001	Imposta regionale sulle attivita' produttive (IRAP)	2015	0,00	0,00	0,00	0,00	0,00
12001	Imposta regionale sulle attivita' produttive (IRAP)	2016	824,91	0,00	824,91	516,79	308,12
12001	Imposta regionale sulle attivita' produttive (IRAP)	2017	0,00	600,00	600,00	0,00	600,00
12001	Imposta regionale sulle attivita' produttive (IRAP)	2018	112.499,56	-671,54	111.828,02	1.328,46	110.499,56
12001	**Totale**		**113.324,47**	**-71,54**	**113.252,93**	**1.845,25**	**111.407,68**
12002	Imposta regionale sulle attivita' produttive a carico dell'ente sugli emolumenti al personale a tempo indeterminato	2015	11.552,48	0,00	11.552,48	0,00	11.552,48
12002	Imposta regionale sulle attivita' produttive a carico dell'ente sugli emolumenti al personale a tempo indeterminato	2016	408.173,21	-9.026,00	399.147,21	135.150,00	263.997,21
12002	Imposta regionale sulle attivita' produttive a carico dell'ente sugli emolumenti al personale a tempo indeterminato	2017	969.378,64	56,94	969.435,58	179.378,05	790.057,53

Voce	Descrizione	Anno	Residuo Iniziale	Variazioni	Riaccertato	Pagato	Residuo Finale
12002	Imposta regionale sulle attivita' produttive a carico dell'ente sugli emolumenti al personale a tempo indeterminato	2018	1.445.776,50	206,92	1.445.983,42	489.518,04	956.465,38
12002 Totale			**2.834.880,83**	**-8.762,14**	**2.826.118,69**	**804.046,09**	**2.022.072,60**
12003	Imposta regionale sulle attivita' produttive a carico dell'ente sugli emolumenti al personale a tempo determinato / Fonti interne	2016	0,00	2.632,00	2.632,00	0,00	2.632,00
12003	Imposta regionale sulle attivita' produttive a carico dell'ente sugli emolumenti al personale a tempo determinato / Fonti interne	2017	34.286,72	0,00	34.286,72	0,00	34.286,72
12003	Imposta regionale sulle attivita' produttive a carico dell'ente sugli emolumenti al personale a tempo determinato / Fonti interne	2018	107.694,26	0,00	107.694,26	8.136,15	99.558,11
12003 Totale			**141.980,98**	**2.632,00**	**144.612,98**	**8.136,15**	**136.476,83**
12004	Imposta regionale sulle attivita' produttive a carico dell'ente sugli emolumenti al personale a tempo determinato / Fonti esterne	2010	14.839,22	0,00	14.839,22	14.839,22	0,00
12004	Imposta regionale sulle attivita' produttive a carico dell'ente sugli emolumenti al personale a tempo determinato / Fonti esterne	2011	8.223,68	0,00	8.223,68	822,68	7.401,00
12004	Imposta regionale sulle attivita' produttive a carico dell'ente sugli emolumenti al personale a tempo determinato / Fonti esterne	2012	358.228,47	-22.313,27	335.915,20	207.801,49	128.113,71
12004	Imposta regionale sulle attivita' produttive a carico dell'ente sugli emolumenti al personale a tempo determinato / Fonti esterne	2013	444.759,28	-27.808,76	416.950,52	0,00	416.950,52
12004	Imposta regionale sulle attivita' produttive a carico dell'ente sugli emolumenti al personale a tempo determinato / Fonti esterne	2014	4.058,03	2.878,29	6.936,32	0,00	6.936,32
12004	Imposta regionale sulle attivita' produttive a carico dell'ente sugli emolumenti al personale a tempo determinato / Fonti esterne	2015	24.196,53	5.338,45	29.534,98	0,00	29.534,98
12004	Imposta regionale sulle attivita' produttive a carico dell'ente sugli emolumenti al personale a tempo determinato / Fonti esterne	2016	3.616,24	28.360,39	31.976,63	0,00	31.976,63
12004	Imposta regionale sulle attivita' produttive a carico dell'ente sugli emolumenti al personale a tempo determinato / Fonti esterne	2017	116.422,65	96.980,51	213.403,16	0,00	213.403,16
12004	Imposta regionale sulle attivita' produttive a carico dell'ente sugli emolumenti al personale a tempo determinato / Fonti esterne	2018	945.464,52	370.253,17	1.315.717,69	573.012,54	742.705,15
12004 Totale			**1.919.808,62**	**453.688,78**	**2.373.497,40**	**796.475,93**	**1.577.021,47**
12005	Imposta regionale sulle attivita' produttive a carico dell'ente sugli emolumenti al personale a tempo determinato con contratto di tipo privatistico	2016	0,00	0,00	0,00	0,00	0,00
12005	Imposta regionale sulle attivita' produttive a carico dell'ente sugli emolumenti al personale a tempo determinato con contratto di tipo privatistico	2017	53.139,19	-53.139,19	0,00	0,00	0,00
12005	Imposta regionale sulle attivita' produttive a carico dell'ente sugli emolumenti al personale a tempo determinato con contratto di tipo privatistico	2018	346.280,83	-224.104,81	122.176,02	122.176,02	0,00
12005 Totale			**399.420,02**	**-277.244,00**	**122.176,02**	**122.176,02**	**0,00**
12006	Imposta di registro e di bollo	2010	0,00	0,00	0,00	0,00	0,00
12006	Imposta di registro e di bollo	2012	0,00	32,00	32,00	0,00	32,00
12006	Imposta di registro e di bollo	2013	0,00	599,89	599,89	2,00	597,89
12006	Imposta di registro e di bollo	2014	1.734,47	5.792,19	7.526,66	1.135,23	6.391,43
12006	Imposta di registro e di bollo	2015	2.864,45	2.843,55	5.708,00	1.739,45	3.968,55
12006	Imposta di registro e di bollo	2016	3.724,55	2.411,85	6.136,40	3.322,01	2.814,39

Voce	Descrizione	Anno	Residuo Iniziale	Variazioni	Riaccertato	Pagato	Residuo Finale
12006	Imposta di registro e di bollo	2017	17.693,76	13.038,53	30.732,29	9.668,86	21.063,43
12006	Imposta di registro e di bollo	2018	36.944,27	17.940,31	54.884,58	5.478,65	49.405,93
12006 Totale			**62.961,50**	**42.658,32**	**105.619,82**	**21.346,20**	**84.273,62**
12007	Imposta comunale sulla pubblicita' e diritto sulle pubbliche affissioni	2015	116,48	0,00	116,48	32,00	84,48
12007	Imposta comunale sulla pubblicita' e diritto sulle pubbliche affissioni	2016	6,34	331,50	337,84	337,84	0,00
12007	Imposta comunale sulla pubblicita' e diritto sulle pubbliche affissioni	2017	5.000,00	0,00	5.000,00	0,00	5.000,00
12007	Imposta comunale sulla pubblicita' e diritto sulle pubbliche affissioni	2018	6.000,00	2.706,50	8.706,50	5.535,50	3.171,00
12007 Totale			**11.122,82**	**3.038,00**	**14.160,82**	**5.905,34**	**8.255,48**
12008	Tributo speciale per il deposito in discarica dei rifiuti solidi	2015	223,50	-83,50	140,00	0,00	140,00
12008	Tributo speciale per il deposito in discarica dei rifiuti solidi	2016	200,00	-200,00	0,00	0,00	0,00
12008	Tributo speciale per il deposito in discarica dei rifiuti solidi	2017	3.603,00	-1.260,00	2.343,00	0,00	2.343,00
12008	Tributo speciale per il deposito in discarica dei rifiuti solidi	2018	3.288,62	-188,62	3.100,00	0,00	3.100,00
12008 Totale			**7.315,12**	**-1.732,12**	**5.583,00**	**0,00**	**5.583,00**
12009	Tributo funzione tutela e protezione ambiente	2015	0,00	15,00	15,00	15,00	0,00
12009	Tributo funzione tutela e protezione ambiente	2016	336,48	500,00	836,48	537,44	299,04
12009	Tributo funzione tutela e protezione ambiente	2017	50,00	1.333,61	1.383,61	0,00	1.383,61
12009	Tributo funzione tutela e protezione ambiente	2018	0,00	0,00	0,00	0,00	0,00
12009 Totale			**386,48**	**1.848,61**	**2.235,09**	**552,44**	**1.682,65**
12010	Tassa e/o tariffa smaltimento rifiuti solidi urbani	2006	0,00	1.320,00	1.320,00	0,00	1.320,00
12010	Tassa e/o tariffa smaltimento rifiuti solidi urbani	2010	0,00	156,08	156,08	156,06	0,02
12010	Tassa e/o tariffa smaltimento rifiuti solidi urbani	2012	0,00	10.338,30	10.338,30	653,67	9.684,63
12010	Tassa e/o tariffa smaltimento rifiuti solidi urbani	2013	11.277,33	77.587,40	88.864,73	88.864,73	0,00
12010	Tassa e/o tariffa smaltimento rifiuti solidi urbani	2014	24.237,42	46.773,91	71.011,33	21.554,89	49.456,44
12010	Tassa e/o tariffa smaltimento rifiuti solidi urbani	2015	101.571,21	30.799,86	132.371,07	109.957,81	22.413,26
12010	Tassa e/o tariffa smaltimento rifiuti solidi urbani	2016	83.217,92	58.985,91	142.203,83	129.998,65	12.205,18
12010	Tassa e/o tariffa smaltimento rifiuti solidi urbani	2017	249.554,39	122.438,43	371.992,82	233.719,85	138.272,97
12010	Tassa e/o tariffa smaltimento rifiuti solidi urbani	2018	902.664,52	283.187,07	1.185.851,59	857.952,41	327.899,18
12010 Totale			**1.372.522,79**	**631.586,96**	**2.004.109,75**	**1.442.858,07**	**561.251,68**
12011	Tassa e/o canone occupazione spazi e aree pubbliche	2012	0,00	2.207,66	2.207,66	0,00	2.207,66
12011	Tassa e/o canone occupazione spazi e aree pubbliche	2013	0,00	1.157,32	1.157,32	4,38	1.152,94
12011	Tassa e/o canone occupazione spazi e aree pubbliche	2014	7.136,50	32.006,64	39.143,14	7.138,71	32.004,43
12011	Tassa e/o canone occupazione spazi e aree pubbliche	2015	729,00	18.987,94	19.716,94	227,31	19.489,63
12011	Tassa e/o canone occupazione spazi e aree pubbliche	2016	148,00	362,37	510,37	198,22	312,15
12011	Tassa e/o canone occupazione spazi e aree pubbliche	2017	72.228,00	436,15	72.664,15	664,15	72.000,00
12011	Tassa e/o canone occupazione spazi e aree pubbliche	2018	2.563,30	35.636,70	38.200,00	130,00	38.070,00
12011 Totale			**82.804,80**	**90.794,78**	**173.599,58**	**8.362,77**	**165.236,81**
12012	Tassa sulle emissioni di anidride solforosa	2016	0,00	0,00	0,00	0,00	0,00
12012 Totale			**0,00**	**0,00**	**0,00**	**0,00**	**0,00**
12013	Tassa di proprieta' dei veicoli a motore	2012	0,00	375,55	375,55	375,55	0,00
12013	Tassa di proprieta' dei veicoli a motore	2013	21,93	117,06	138,99	138,99	0,00

Voce	Descrizione	Anno	Residuo Iniziale	Variazioni	Riaccertato	Pagato	Residuo Finale
12013	Tassa di proprieta' dei veicoli a motore	2014	1.536,78	-261,29	1.275,49	609,91	665,58
12013	Tassa di proprieta' dei veicoli a motore	2015	2.169,02	407,07	2.576,09	1.743,30	832,79
12013	Tassa di proprieta' dei veicoli a motore	2016	3.200,00	203,74	3.403,74	1.940,30	1.463,44
12013	Tassa di proprieta' dei veicoli a motore	2017	6.254,71	-248,12	6.006,59	3.883,86	2.122,73
12013	Tassa di proprieta' dei veicoli a motore	2018	8.638,28	1.814,15	10.452,43	6.550,85	3.901,58
12013 Totale			**21.820,72**	**2.408,16**	**24.228,88**	**15.242,76**	**8.986,12**
12016	Imposta Municipale Propria (IMU) e Tributo per servizi indivisibili (TASI)	2015	232.010,00	-232.010,00	0,00	0,00	0,00
12016	Imposta Municipale Propria (IMU) e Tributo per servizi indivisibili (TASI)	2018	1.000.000,00	-329.100,15	670.899,85	231.967,37	438.932,48
12016 Totale			**1.232.010,00**	**-561.110,15**	**670.899,85**	**231.967,37**	**438.932,48**
12018	Altre imposte e tasse a carico dell'ente	2008	2.200,00	-2.165,00	35,00	35,00	0,00
12018	Altre imposte e tasse a carico dell'ente	2011	166,45	0,00	166,45	166,45	0,00
12018	Altre imposte e tasse a carico dell'ente	2012	2.113,30	-385,44	1.727,86	1.102,22	625,64
12018	Altre imposte e tasse a carico dell'ente	2013	2.143,11	1.197,00	3.340,11	1.742,85	1.597,26
12018	Altre imposte e tasse a carico dell'ente	2014	5.348,29	5.924,39	11.272,68	2.476,59	8.796,09
12018	Altre imposte e tasse a carico dell'ente	2015	41.264,22	-16.092,65	25.171,57	22.093,43	3.078,14
12018	Altre imposte e tasse a carico dell'ente	2016	48.383,68	54.192,85	102.576,53	95.617,65	6.958,88
12018	Altre imposte e tasse a carico dell'ente	2017	261.980,49	-178.165,84	83.814,65	73.377,91	10.436,74
12018	Altre imposte e tasse a carico dell'ente	2018	240.680,77	42.384,49	283.065,26	76.907,69	206.157,57
12018 Totale			**604.280,31**	**-93.110,20**	**511.170,11**	**273.519,79**	**237.650,32**
13001	Giornali e riviste	2007	0,00	0,01	0,01	0,01	0,00
13001	Giornali e riviste	2013	6.363,97	-25,09	6.338,88	6.338,88	0,00
13001	Giornali e riviste	2014	2.680,36	-2.454,33	226,03	24,13	201,90
13001	Giornali e riviste	2015	1.714,41	248,06	1.962,47	950,91	1.011,56
13001	Giornali e riviste	2016	7.265,78	2.060,61	9.326,39	3.142,47	6.183,92
13001	Giornali e riviste	2017	7.037,81	-1.344,69	5.693,12	4.186,08	1.507,04
13001	Giornali e riviste	2018	72.947,10	-6.347,66	66.599,44	12.176,10	54.423,34
13001 Totale			**98.009,43**	**-7.863,09**	**90.146,34**	**26.818,58**	**63.327,76**
13002	Pubblicazioni	2009	336,10	0,00	336,10	0,00	336,10
13002	Pubblicazioni	2010	1.937,98	-1.900,00	37,98	0,00	37,98
13002	Pubblicazioni	2011	1.627,89	0,00	1.627,89	1.413,29	214,60
13002	Pubblicazioni	2012	5.855,29	-244,87	5.610,42	2.522,11	3.088,31
13002	Pubblicazioni	2013	4.087,71	6.774,19	10.861,90	4.250,27	6.611,63
13002	Pubblicazioni	2014	10.424,80	12.133,69	22.558,49	9.130,75	13.427,74
13002	Pubblicazioni	2015	119.622,83	44.545,28	164.168,11	79.023,38	85.144,73
13002	Pubblicazioni	2016	341.474,82	68.836,07	410.310,89	189.616,76	220.694,13
13002	Pubblicazioni	2017	643.307,72	69.080,55	712.388,27	303.104,45	409.283,82
13002	Pubblicazioni	2018	1.065.275,48	212.342,37	1.277.617,85	465.799,52	811.818,33
13002 Totale			**2.193.950,62**	**411.567,28**	**2.605.517,90**	**1.054.860,53**	**1.550.657,37**
13003	Carta, cancelleria e stampati	2005	31,80	0,00	31,80	0,00	31,80
13003	Carta, cancelleria e stampati	2006	0,02	976,00	976,02	0,00	976,02

Voce	Descrizione	Anno	Residuo Iniziale	Variazioni	Riaccertato	Pagato	Residuo Finale
13003	Carta, cancelleria e stampati	2007	420,00	0,00	420,00	0,00	420,00
13003	Carta, cancelleria e stampati	2008	232,14	0,00	232,14	0,00	232,14
13003	Carta, cancelleria e stampati	2009	24,81	9,22	34,03	9,22	24,81
13003	Carta, cancelleria e stampati	2010	527,00	0,00	527,00	0,00	527,00
13003	Carta, cancelleria e stampati	2011	157,38	0,00	157,38	98,85	58,53
13003	Carta, cancelleria e stampati	2012	1.345,96	-260,52	1.085,44	560,60	524,84
13003	Carta, cancelleria e stampati	2013	5.343,35	3.590,72	8.934,07	3.060,09	5.873,98
13003	Carta, cancelleria e stampati	2014	22.556,93	1.339,61	23.896,54	10.355,19	13.541,35
13003	Carta, cancelleria e stampati	2015	81.505,60	-13.712,35	67.793,25	35.247,02	32.546,23
13003	Carta, cancelleria e stampati	2016	152.726,86	-19.664,51	133.062,35	55.123,82	77.938,53
13003	Carta, cancelleria e stampati	2017	280.634,33	-43.565,00	237.069,33	76.208,78	160.860,55
13003	Carta, cancelleria e stampati	2018	818.938,07	-386.931,95	432.006,12	147.474,27	284.531,85
13003 Totale			**1.364.444,25**	**-458.218,78**	**906.225,47**	**328.137,84**	**578.087,63**
13004	Carburanti, combustibili e lubrificanti per impianti di riscaldamento	2014	129,02	0,00	129,02	0,00	129,02
13004	Carburanti, combustibili e lubrificanti per impianti di riscaldamento	2015	0,00	2.691,59	2.691,59	2.691,59	0,00
13004	Carburanti, combustibili e lubrificanti per impianti di riscaldamento	2016	2.015,95	-1.703,09	312,86	27,64	285,22
13004	Carburanti, combustibili e lubrificanti per impianti di riscaldamento	2017	1.150,59	-126,31	1.024,28	982,99	41,29
13004	Carburanti, combustibili e lubrificanti per impianti di riscaldamento	2018	532.777,63	-398.645,07	134.132,56	128.385,45	5.747,11
13004 Totale			**536.073,19**	**-397.782,88**	**138.290,31**	**132.087,67**	**6.202,64**
13005	Carburanti, combustibili e lubrificanti per autovetture	2010	0,00	75,16	75,16	50,00	25,16
13005	Carburanti, combustibili e lubrificanti per autovetture	2012	40,00	140,37	180,37	180,37	0,00
13005	Carburanti, combustibili e lubrificanti per autovetture	2013	462,94	659,31	1.122,25	313,41	808,84
13005	Carburanti, combustibili e lubrificanti per autovetture	2014	1.815,98	-53,91	1.762,07	442,76	1.319,31
13005	Carburanti, combustibili e lubrificanti per autovetture	2015	22.940,19	-1.065,62	21.874,57	2.320,42	19.554,15
13005	Carburanti, combustibili e lubrificanti per autovetture	2016	23.767,53	-4.748,38	19.019,15	15.272,60	3.746,55
13005	Carburanti, combustibili e lubrificanti per autovetture	2017	86.010,20	-17.260,26	68.749,94	27.241,94	41.508,00
13005	Carburanti, combustibili e lubrificanti per autovetture	2018	129.695,01	5.508,87	135.203,88	45.640,44	89.563,44
13005 Totale			**264.731,85**	**-16.744,46**	**247.987,39**	**91.461,94**	**156.525,45**
13006	Carburanti, combustibili e lubrificanti per altri mezzi di trasporto stradali	2008	0,00	0,00	0,00	0,00	0,00
13006	Carburanti, combustibili e lubrificanti per altri mezzi di trasporto stradali	2012	0,00	550,00	550,00	550,00	0,00
13006	Carburanti, combustibili e lubrificanti per altri mezzi di trasporto stradali	2013	419,51	129,71	549,22	213,71	335,51
13006	Carburanti, combustibili e lubrificanti per altri mezzi di trasporto stradali	2014	1.185,04	1.627,90	2.812,94	2.242,47	570,47
13006	Carburanti, combustibili e lubrificanti per altri mezzi di trasporto stradali	2015	25.788,93	2.959,11	28.748,04	4.233,90	24.514,14
13006	Carburanti, combustibili e lubrificanti per altri mezzi di trasporto stradali	2016	31.347,74	-255,25	31.092,49	13.404,62	17.687,87
13006	Carburanti, combustibili e lubrificanti per altri mezzi di trasporto stradali	2017	44.134,15	5.121,30	49.255,45	21.879,99	27.375,46
13006	Carburanti, combustibili e lubrificanti per altri mezzi di trasporto stradali	2018	137.580,41	-4.806,53	132.773,88	47.658,70	85.115,18
13006 Totale			**240.455,78**	**5.326,24**	**245.782,02**	**90.183,39**	**155.598,63**
13007	Carburanti, combustibili e lubrificanti per natanti, imbarcazioni e velivoli	2014	1.128,00	0,00	1.128,00	1.128,00	0,00
13007	Carburanti, combustibili e lubrificanti per natanti, imbarcazioni e velivoli	2015	6.825,41	-2.314,25	4.511,16	0,00	4.511,16
13007	Carburanti, combustibili e lubrificanti per natanti, imbarcazioni e velivoli	2016	12.376,19	-1.759,26	10.616,93	5.977,37	4.639,56

Voce	Descrizione	Anno	Residuo Iniziale	Variazioni	Riaccertato	Pagato	Residuo Finale
13007	Carburanti, combustibili e lubrificanti per natanti, imbarcazioni e velivoli	2017	306.120,92	-132.666,20	173.454,72	144.068,59	29.386,13
13007	Carburanti, combustibili e lubrificanti per natanti, imbarcazioni e velivoli	2018	329.524,06	-305.351,79	24.172,27	5.319,33	18.852,94
13007 Totale			**655.974,58**	**-442.091,50**	**213.883,08**	**156.493,29**	**57.389,79**
13008	Equipaggiamento	2012	0,00	4.000,00	4.000,00	0,00	4.000,00
13008	Equipaggiamento	2013	4.365,89	1.700,00	6.065,89	0,00	6.065,89
13008	Equipaggiamento	2014	834,59	839,80	1.674,39	1.105,40	568,99
13008	Equipaggiamento	2015	1.671,42	-1.337,85	333,57	333,57	0,00
13008	Equipaggiamento	2016	20.358,91	12.574,28	32.933,19	25.199,95	7.733,24
13008	Equipaggiamento	2017	351.914,33	-314.138,63	37.775,70	7.082,07	30.693,63
13008	Equipaggiamento	2018	68.156,86	-30.761,63	37.395,23	15.791,06	21.604,17
13008 Totale			**447.302,00**	**-327.124,03**	**120.177,97**	**49.512,05**	**70.665,92**
13009	Vestiario	2011	166,38	0,00	166,38	0,00	166,38
13009	Vestiario	2012	29,97	0,00	29,97	0,00	29,97
13009	Vestiario	2013	458,53	919,16	1.377,69	375,85	1.001,84
13009	Vestiario	2014	7.642,28	0,00	7.642,28	6.709,72	932,56
13009	Vestiario	2015	590,22	548,02	1.138,24	935,78	202,46
13009	Vestiario	2016	9.288,13	5.281,51	14.569,64	5.282,50	9.287,14
13009	Vestiario	2017	31.524,48	6.793,75	38.318,23	16.768,76	21.549,47
13009	Vestiario	2018	540.219,67	-432.721,10	107.498,57	25.172,34	82.326,23
13009 Totale			**589.919,66**	**-419.178,66**	**170.741,00**	**55.244,95**	**115.496,05**
13010	Accessori per uffici e alloggi	2012	357,28	0,00	357,28	335,32	21,96
13010	Accessori per uffici e alloggi	2013	397,46	-249,99	147,47	17,80	129,67
13010	Accessori per uffici e alloggi	2014	2.401,01	315,49	2.716,50	1.772,29	944,21
13010	Accessori per uffici e alloggi	2015	16.463,67	-11.394,27	5.069,40	4.991,54	77,86
13010	Accessori per uffici e alloggi	2016	7.460,10	3.190,74	10.650,84	6.417,66	4.233,18
13010	Accessori per uffici e alloggi	2017	13.059,25	6.194,66	19.253,91	16.014,81	3.239,10
13010	Accessori per uffici e alloggi	2018	15.914,04	49,41	15.963,45	7.860,84	8.102,61
13010 Totale			**56.052,81**	**-1.893,96**	**54.158,85**	**37.410,26**	**16.748,59**
13011	Materiale informatico	2005	186,59	0,00	186,59	0,00	186,59
13011	Materiale informatico	2006	0,00	681,14	681,14	0,00	681,14
13011	Materiale informatico	2011	385,44	30,00	415,44	30,00	385,44
13011	Materiale informatico	2012	5.620,06	-3.021,22	2.598,84	1.690,41	908,43
13011	Materiale informatico	2013	3.647,58	2.128,13	5.775,71	3.783,25	1.992,46
13011	Materiale informatico	2014	51.571,05	-24.586,61	26.984,44	11.263,63	15.720,81
13011	Materiale informatico	2015	150.549,58	-5.518,33	145.031,25	99.507,70	45.523,55
13011	Materiale informatico	2016	364.347,65	92.409,33	456.756,98	191.719,39	265.037,59
13011	Materiale informatico	2017	640.793,02	-4.625,04	636.167,98	213.998,38	422.169,60
13011	Materiale informatico	2018	1.108.600,74	3.941,49	1.112.542,23	364.451,08	748.091,15
13011 Totale			**2.325.701,71**	**61.438,89**	**2.387.140,60**	**886.443,84**	**1.500.696,76**
13012	Altri materiali tecnico-specialistici non sanitari	2008	1.750,50	-38,23	1.712,27	1.405,44	306,83

Voce	Descrizione	Anno	Residuo Iniziale	Variazioni	Riaccertato	Pagato	Residuo Finale
13012	Altri materiali tecnico-specialistici non sanitari	2009	2.114,61	0,00	2.114,61	0,00	2.114,61
13012	Altri materiali tecnico-specialistici non sanitari	2010	6.073,97	135,14	6.209,11	4.938,25	1.270,86
13012	Altri materiali tecnico-specialistici non sanitari	2011	983,70	-127,60	856,10	320,02	536,08
13012	Altri materiali tecnico-specialistici non sanitari	2012	21.122,85	-11.550,95	9.571,90	3.489,48	6.082,42
13012	Altri materiali tecnico-specialistici non sanitari	2013	43.531,16	6.982,87	50.514,03	13.770,71	36.743,32
13012	Altri materiali tecnico-specialistici non sanitari	2014	181.178,58	-27.455,77	153.722,81	58.126,12	95.596,69
13012	Altri materiali tecnico-specialistici non sanitari	2015	394.625,51	19.585,47	414.210,98	221.360,84	192.850,14
13012	Altri materiali tecnico-specialistici non sanitari	2016	1.404.157,65	-173.783,39	1.230.374,26	589.818,04	640.556,22
13012	Altri materiali tecnico-specialistici non sanitari	2017	2.881.536,68	-260.474,61	2.621.062,07	1.263.470,39	1.357.591,68
13012	Altri materiali tecnico-specialistici non sanitari	2018	7.924.640,35	-1.606.935,18	6.317.705,17	2.876.422,44	3.441.282,73
13012 Totale			**12.861.715,56**	**-2.053.662,25**	**10.808.053,31**	**5.033.121,73**	**5.774.931,58**
13013	Strumenti tecnico-specialistici non sanitari	2012	13,79	0,00	13,79	0,00	13,79
13013	Strumenti tecnico-specialistici non sanitari	2013	21.651,44	-249,44	21.402,00	0,00	21.402,00
13013	Strumenti tecnico-specialistici non sanitari	2014	30.905,75	-14.708,70	16.197,05	4.576,10	11.620,95
13013	Strumenti tecnico-specialistici non sanitari	2015	69.684,21	-11.289,53	58.394,68	15.939,45	42.455,23
13013	Strumenti tecnico-specialistici non sanitari	2016	160.975,32	-48.861,94	112.113,38	42.440,71	69.672,67
13013	Strumenti tecnico-specialistici non sanitari	2017	400.670,62	-62.944,78	337.725,84	182.180,80	155.545,04
13013	Strumenti tecnico-specialistici non sanitari	2018	619.586,99	-770,99	618.816,00	261.283,05	357.532,95
13013 Totale			**1.303.488,12**	**-138.825,38**	**1.164.662,74**	**506.420,11**	**658.242,63**
13014	Beni per attivita' di rappresentanza	2010	627,00	0,00	627,00	0,00	627,00
13014	Beni per attivita' di rappresentanza	2015	545,10	14.025,90	14.571,00	12.679,65	1.891,35
13014	Beni per attivita' di rappresentanza	2016	4.136,57	905,12	5.041,69	1.135,00	3.906,69
13014	Beni per attivita' di rappresentanza	2017	14.674,35	-448,07	14.226,28	1.401,32	12.824,96
13014	Beni per attivita' di rappresentanza	2018	28.010,00	-3.464,10	24.545,90	6.092,50	18.453,40
13014 Totale			**47.993,02**	**11.018,85**	**59.011,87**	**21.308,47**	**37.703,40**
13015	Generi alimentari	2010	45,21	0,00	45,21	45,21	0,00
13015	Generi alimentari	2012	191,48	-115,48	76,00	0,00	76,00
13015	Generi alimentari	2013	7,23	0,00	7,23	0,00	7,23
13015	Generi alimentari	2014	272,52	800,00	1.072,52	140,11	932,41
13015	Generi alimentari	2015	7.449,46	-4.546,82	2.902,64	2.848,78	53,86
13015	Generi alimentari	2016	5.915,84	-5.127,99	787,85	784,54	3,31
13015	Generi alimentari	2017	23.051,50	9.142,36	32.193,86	21.523,81	10.670,05
13015	Generi alimentari	2018	17.241,69	6.823,72	24.065,41	13.184,04	10.881,37
13015 Totale			**54.174,93**	**6.975,79**	**61.150,72**	**38.526,49**	**22.624,23**
13016	Stampati specialistici	2012	7,00	25,00	32,00	25,00	7,00
13016	Stampati specialistici	2013	0,00	200,00	200,00	0,00	200,00
13016	Stampati specialistici	2014	384,75	89,39	474,14	474,14	0,00
13016	Stampati specialistici	2015	8.462,85	1.205,39	9.668,24	782,78	8.885,46
13016	Stampati specialistici	2016	9.257,40	-1.351,99	7.905,41	2.135,32	5.770,09
13016	Stampati specialistici	2017	9.160,30	1.752,27	10.912,57	1.872,12	9.040,45

Voce	Descrizione	Anno	Residuo Iniziale	Variazioni	Riaccertato	Pagato	Residuo Finale
13016	Stampati specialistici	2018	54.779,02	3.445,94	58.224,96	48.021,08	10.203,88
13016 Totale			**82.051,32**	**5.366,00**	**87.417,32**	**53.310,44**	**34.106,88**
13017	Altri beni e materiali di consumo	2005	21.551,56	0,00	21.551,56	0,00	21.551,56
13017	Altri beni e materiali di consumo	2006	0,00	3,99	3,99	0,00	3,99
13017	Altri beni e materiali di consumo	2007	8.541,12	0,00	8.541,12	0,00	8.541,12
13017	Altri beni e materiali di consumo	2008	2.491,32	-473,12	2.018,20	1,00	2.017,20
13017	Altri beni e materiali di consumo	2009	1.326,44	-999,18	327,26	50,24	277,02
13017	Altri beni e materiali di consumo	2010	1.883,85	-11,65	1.872,20	357,27	1.514,93
13017	Altri beni e materiali di consumo	2011	6.009,61	903,71	6.913,32	2.184,81	4.728,51
13017	Altri beni e materiali di consumo	2012	14.153,83	-1.947,34	12.206,49	7.392,48	4.814,01
13017	Altri beni e materiali di consumo	2013	34.742,00	17.999,63	52.741,63	17.585,54	35.156,09
13017	Altri beni e materiali di consumo	2014	339.299,40	-12.092,98	327.206,42	42.458,77	284.747,65
13017	Altri beni e materiali di consumo	2015	581.422,66	-83.410,07	498.012,59	208.814,03	289.198,56
13017	Altri beni e materiali di consumo	2016	1.450.467,35	-267.754,59	1.182.712,76	446.325,09	736.387,67
13017	Altri beni e materiali di consumo	2017	4.093.969,89	-487.917,24	3.606.052,65	1.241.509,40	2.364.543,25
13017	Altri beni e materiali di consumo	2018	7.706.092,86	-1.211.751,44	6.494.341,42	1.724.692,45	4.769.648,97
13017 Totale			**14.261.951,89**	**-2.047.450,28**	**12.214.501,61**	**3.691.371,08**	**8.523.130,53**
13018	Fauna	2013	3.253,98	0,00	3.253,98	0,00	3.253,98
13018	Fauna	2014	11.059,41	-1.085,94	9.973,47	926,90	9.046,57
13018	Fauna	2015	5.205,73	3.192,15	8.397,88	1.150,94	7.246,94
13018	Fauna	2016	86.940,36	9.830,00	96.770,36	6.601,10	90.169,26
13018	Fauna	2017	126.709,47	1.487,98	128.197,45	11.681,38	116.516,07
13018	Fauna	2018	214.428,06	1.829,19	216.257,25	62.385,43	153.871,82
13018 Totale			**447.597,01**	**15.253,38**	**462.850,39**	**82.745,75**	**380.104,64**
13019	Flora	2015	500,00	-494,00	6,00	6,00	0,00
13019	Flora	2016	3.816,32	1.860,68	5.677,00	5.087,70	589,30
13019	Flora	2017	1.798,00	-1.176,58	621,42	593,89	27,53
13019	Flora	2018	12.115,00	5.587,80	17.702,80	1.140,60	16.562,20
13019 Totale			**18.229,32**	**5.777,90**	**24.007,22**	**6.828,19**	**17.179,03**
13020	Prodotti farmaceutici ed emoderivati	2013	1.988,26	-199,10	1.789,16	0,00	1.789,16
13020	Prodotti farmaceutici ed emoderivati	2014	5.074,57	25,00	5.099,57	4.268,54	831,03
13020	Prodotti farmaceutici ed emoderivati	2015	3.516,59	-1.756,59	1.760,00	21,10	1.738,90
13020	Prodotti farmaceutici ed emoderivati	2016	19.729,85	-15.376,80	4.353,05	3.774,77	578,28
13020	Prodotti farmaceutici ed emoderivati	2017	56.220,87	-18.131,21	38.089,66	17.277,11	20.812,55
13020	Prodotti farmaceutici ed emoderivati	2018	115.009,30	-46.507,85	68.501,45	13.040,90	55.460,55
13020 Totale			**201.539,44**	**-81.946,55**	**119.592,89**	**38.382,42**	**81.210,47**
13021	Sangue ed emocomponenti	2015	4.500,00	0,00	4.500,00	0,00	4.500,00
13021	Sangue ed emocomponenti	2016	7.364,52	-0,06	7.364,46	164,46	7.200,00
13021 Totale			**11.864,52**	**-0,06**	**11.864,46**	**164,46**	**11.700,00**
13022	Dispositivi medici	2005	125,05	0,00	125,05	18,30	106,75

Voce	Descrizione	Anno	Residuo Iniziale	Variazioni	Riaccertato	Pagato	Residuo Finale
13022	Dispositivi medici	2013	7,59	0,00	7,59	0,00	7,59
13022	Dispositivi medici	2014	0,00	51,06	51,06	51,06	0,00
13022	Dispositivi medici	2015	246,93	2.782,39	3.029,32	1.526,26	1.503,06
13022	Dispositivi medici	2016	7.680,00	-7.447,00	233,00	53,00	180,00
13022	Dispositivi medici	2017	5.357,20	-3.073,28	2.283,92	43,92	2.240,00
13022	Dispositivi medici	2018	0,00	1.227,17	1.227,17	680,97	546,20
13022 Totale			**13.416,77**	**-6.459,66**	**6.957,11**	**2.373,51**	**4.583,60**
13023	Prodotti dietetici	2017	0,00	0,00	0,00	0,00	0,00
13023 Totale			**0,00**	**0,00**	**0,00**	**0,00**	**0,00**
13024	Prodotti chimici	2005	326,68	0,00	326,68	0,00	326,68
13024	Prodotti chimici	2008	1.141,08	0,00	1.141,08	0,00	1.141,08
13024	Prodotti chimici	2009	246,47	0,00	246,47	0,00	246,47
13024	Prodotti chimici	2010	5,20	0,00	5,20	1,06	4,14
13024	Prodotti chimici	2011	3.869,46	809,11	4.678,57	1.030,26	3.648,31
13024	Prodotti chimici	2012	5.493,70	-99,95	5.393,75	2.612,84	2.780,91
13024	Prodotti chimici	2013	60.844,87	63.060,86	123.905,73	11.565,12	112.340,61
13024	Prodotti chimici	2014	91.637,69	49.480,94	141.118,63	71.769,99	69.348,64
13024	Prodotti chimici	2015	596.504,35	33.249,21	629.753,56	228.714,22	401.039,34
13024	Prodotti chimici	2016	1.111.519,17	78.481,58	1.190.000,75	519.905,91	670.094,84
13024	Prodotti chimici	2017	1.984.868,59	105.249,10	2.090.117,69	1.123.053,06	967.064,63
13024	Prodotti chimici	2018	4.478.076,83	-294.337,29	4.183.739,54	1.856.817,06	2.326.922,48
13024 Totale			**8.334.534,09**	**35.893,56**	**8.370.427,65**	**3.815.469,52**	**4.554.958,13**
13025	Materali e prodotti per uso veterinario	2013	1.343,34	-1.085,34	258,00	234,24	23,76
13025	Materali e prodotti per uso veterinario	2015	628,23	740,61	1.368,84	236,48	1.132,36
13025	Materali e prodotti per uso veterinario	2016	13.560,56	-5.526,54	8.034,02	1.025,07	7.008,95
13025	Materali e prodotti per uso veterinario	2017	32.325,31	-1.670,74	30.654,57	21.678,27	8.976,30
13025	Materali e prodotti per uso veterinario	2018	44.836,78	-20.055,62	24.781,16	15.500,06	9.281,10
13025 Totale			**92.694,22**	**-27.597,63**	**65.096,59**	**38.674,12**	**26.422,47**
13026	Altri beni e prodotti sanitari	2012	1.934,91	0,00	1.934,91	725,17	1.209,74
13026	Altri beni e prodotti sanitari	2013	16.881,29	-152,31	16.728,98	0,00	16.728,98
13026	Altri beni e prodotti sanitari	2014	3.855,04	0,00	3.855,04	0,00	3.855,04
13026	Altri beni e prodotti sanitari	2015	13.049,33	-2.473,31	10.576,02	169,13	10.406,89
13026	Altri beni e prodotti sanitari	2016	36.987,82	-7.636,53	29.351,29	6.577,89	22.773,40
13026	Altri beni e prodotti sanitari	2017	49.824,03	-13.686,00	36.138,03	15.454,10	20.683,93
13026	Altri beni e prodotti sanitari	2018	160.818,28	-45.423,13	115.395,15	13.293,48	102.101,67
13026 Totale			**283.350,70**	**-69.371,28**	**213.979,42**	**36.219,77**	**177.759,65**
13027	Organi istituzionali dell'amministrazione - Indennita'	2016	43.638,75	-43.638,75	0,00	0,00	0,00
13027	Organi istituzionali dell'amministrazione - Indennita'	2017	119.597,18	-119.597,18	0,00	0,00	0,00
13027	Organi istituzionali dell'amministrazione - Indennita'	2018	119.685,31	0,00	119.685,31	27.678,54	92.006,77
13027 Totale			**282.921,24**	**-163.235,93**	**119.685,31**	**27.678,54**	**92.006,77**

Voce	Descrizione	Anno	Residuo Iniziale	Variazioni	Riaccertato	Pagato	Residuo Finale
13028	Organi istituzionali dell'amministrazione - Rimborsi	2015	12,53	-12,53	0,00	0,00	0,00
13028	Organi istituzionali dell'amministrazione - Rimborsi	2016	28,62	-28,62	0,00	0,00	0,00
13028	Organi istituzionali dell'amministrazione - Rimborsi	2017	36.520,81	0,00	36.520,81	6.030,81	30.490,00
13028	Organi istituzionali dell'amministrazione - Rimborsi	2018	11.927,01	0,00	11.927,01	11.761,19	165,82
13028 Totale			**48.488,97**	**-41,15**	**48.447,82**	**17.792,00**	**30.655,82**
13029	Compensi agli organi istituzionali di revisione, di controllo ed altri incarichi istituzionali dell'amministrazione	2010	7.445,81	0,00	7.445,81	0,00	7.445,81
13029	Compensi agli organi istituzionali di revisione, di controllo ed altri incarichi istituzionali dell'amministrazione	2015	14.033,54	-14.033,54	0,00	0,00	0,00
13029	Compensi agli organi istituzionali di revisione, di controllo ed altri incarichi istituzionali dell'amministrazione	2016	8.416,34	-2.760,77	5.655,57	1.591,63	4.063,94
13029	Compensi agli organi istituzionali di revisione, di controllo ed altri incarichi istituzionali dell'amministrazione	2017	13.492,90	-9.133,84	4.359,06	0,00	4.359,06
13029	Compensi agli organi istituzionali di revisione, di controllo ed altri incarichi istituzionali dell'amministrazione	2018	40.930,14	0,00	40.930,14	31.198,40	9.731,74
13029 Totale			**84.318,73**	**-25.928,15**	**58.390,58**	**32.790,03**	**25.600,55**
13030	Rimborso spese di missione e trasferta del personale dipendente	2006	57,88	100,00	157,88	0,00	157,88
13030	Rimborso spese di missione e trasferta del personale dipendente	2008	333,51	0,00	333,51	0,00	333,51
13030	Rimborso spese di missione e trasferta del personale dipendente	2009	361,58	0,00	361,58	154,95	206,63
13030	Rimborso spese di missione e trasferta del personale dipendente	2010	308,65	1.000,00	1.308,65	748,25	560,40
13030	Rimborso spese di missione e trasferta del personale dipendente	2011	188,46	-4,04	184,42	0,00	184,42
13030	Rimborso spese di missione e trasferta del personale dipendente	2012	13.801,15	1.124,12	14.925,27	4.360,26	10.565,01
13030	Rimborso spese di missione e trasferta del personale dipendente	2013	15.740,85	561,45	16.302,30	4.033,55	12.268,75
13030	Rimborso spese di missione e trasferta del personale dipendente	2014	13.062,63	-9.182,83	3.879,80	2.289,29	1.590,51
13030	Rimborso spese di missione e trasferta del personale dipendente	2015	114.061,58	-13.128,21	100.933,37	34.226,89	66.706,48
13030	Rimborso spese di missione e trasferta del personale dipendente	2016	561.649,48	-100.580,12	461.069,36	189.021,35	272.048,01
13030	Rimborso spese di missione e trasferta del personale dipendente	2017	1.151.765,37	-12.194,91	1.139.570,46	533.587,56	605.982,90
13030	Rimborso spese di missione e trasferta del personale dipendente	2018	2.539.072,94	-322.985,00	2.216.087,94	868.721,66	1.347.366,28
13030 Totale			**4.410.404,08**	**-455.289,54**	**3.955.114,54**	**1.637.143,76**	**2.317.970,78**
13031	Rimborso spese di missione e trasferta del personale non soggette ai limiti di spesa	2005	1.021,82	133,70	1.155,52	133,70	1.021,82
13031	Rimborso spese di missione e trasferta del personale non soggette ai limiti di spesa	2006	603,55	-103,68	499,87	357,28	142,59
13031	Rimborso spese di missione e trasferta del personale non soggette ai limiti di spesa	2008	612,67	3.003,40	3.616,07	3.302,84	313,23
13031	Rimborso spese di missione e trasferta del personale non soggette ai limiti di spesa	2009	3,46	0,00	3,46	0,00	3,46
13031	Rimborso spese di missione e trasferta del personale non soggette ai limiti di spesa	2010	1.686,81	212,66	1.899,47	1.296,71	602,76
13031	Rimborso spese di missione e trasferta del personale non soggette ai limiti di spesa	2011	1.469,47	99,96	1.569,43	1.048,79	520,64

Voce	Descrizione	Anno	Residuo Iniziale	Variazioni	Riaccertato	Pagato	Residuo Finale
13031	Rimborso spese di missione e trasferta del personale non soggette ai limiti di spesa	2012	21.367,74	-2.984,49	18.383,25	9.813,55	8.569,70
13031	Rimborso spese di missione e trasferta del personale non soggette ai limiti di spesa	2013	57.992,07	79.056,09	137.048,16	47.779,17	89.268,99
13031	Rimborso spese di missione e trasferta del personale non soggette ai limiti di spesa	2014	243.735,13	40.906,80	284.641,93	84.158,04	200.483,89
13031	Rimborso spese di missione e trasferta del personale non soggette ai limiti di spesa	2015	1.310.709,22	-112.154,35	1.198.554,87	541.783,45	656.771,42
13031	Rimborso spese di missione e trasferta del personale non soggette ai limiti di spesa	2016	3.736.533,46	-470.727,32	3.265.806,14	1.160.278,97	2.105.527,17
13031	Rimborso spese di missione e trasferta del personale non soggette ai limiti di spesa	2017	5.445.297,36	586.744,84	6.032.042,20	2.231.370,67	3.800.671,53
13031	Rimborso spese di missione e trasferta del personale non soggette ai limiti di spesa	2018	9.996.224,04	-146.514,64	9.849.709,40	3.593.252,83	6.256.456,57
13031 Totale			**20.817.256,80**	**-22.327,03**	**20.794.929,77**	**7.674.576,00**	**13.120.353,77**
13033	Spese di trasferta del personale associato e degli assegnisti di ricerca	2008	53,71	0,00	53,71	0,00	53,71
13033	Spese di trasferta del personale associato e degli assegnisti di ricerca	2011	100,10	0,00	100,10	0,00	100,10
13033	Spese di trasferta del personale associato e degli assegnisti di ricerca	2012	14.663,17	4.535,04	19.198,21	8.070,81	11.127,40
13033	Spese di trasferta del personale associato e degli assegnisti di ricerca	2013	4.180,79	3.039,27	7.220,06	2.570,64	4.649,42
13033	Spese di trasferta del personale associato e degli assegnisti di ricerca	2014	48.385,58	-2.540,99	45.844,59	15.858,95	29.985,64
13033	Spese di trasferta del personale associato e degli assegnisti di ricerca	2015	256.461,80	-49.474,26	206.987,54	94.288,35	112.699,19
13033	Spese di trasferta del personale associato e degli assegnisti di ricerca	2016	476.942,55	67.407,12	544.349,67	221.389,99	322.959,68
13033	Spese di trasferta del personale associato e degli assegnisti di ricerca	2017	1.351.535,79	126.533,19	1.478.068,98	635.641,29	842.427,69
13033	Spese di trasferta del personale associato e degli assegnisti di ricerca	2018	3.203.046,39	135.481,02	3.338.527,41	1.160.901,41	2.177.626,00
13033 Totale			**5.355.369,88**	**284.980,39**	**5.640.350,27**	**2.138.721,44**	**3.501.628,83**
13034	Professori visitatori	2005	0,00	1.543,40	1.543,40	103,92	1.439,48
13034	Professori visitatori	2011	395,00	0,00	395,00	0,00	395,00
13034	Professori visitatori	2013	549,07	1.753,34	2.302,41	986,50	1.315,91
13034	Professori visitatori	2014	7.152,08	-1.007,25	6.144,83	5.967,50	177,33
13034	Professori visitatori	2015	10.847,62	-3.572,15	7.275,47	1.943,72	5.331,75
13034	Professori visitatori	2016	34.438,40	-4.587,99	29.850,41	17.960,64	11.889,77
13034	Professori visitatori	2017	137.988,35	-21.114,61	116.873,74	37.495,16	79.378,58
13034	Professori visitatori	2018	115.275,70	11.258,37	126.534,07	59.232,51	67.301,56
13034 Totale			**306.646,22**	**-15.726,89**	**290.919,33**	**123.689,95**	**167.229,38**
13035	Rimborso spese missione ricercatori italiani e stranieri in ambito accordi mobilità internazionale	2014	3.710,87	-42,90	3.667,97	3.663,78	4,19
13035	Rimborso spese missione ricercatori italiani e stranieri in ambito accordi mobilità internazionale	2015	4.907,38	-801,65	4.105,73	0,00	4.105,73
13035	Rimborso spese missione ricercatori italiani e stranieri in ambito accordi mobilità internazionale	2016	27.665,62	10.097,85	37.763,47	17.154,16	20.609,31

Voce	Descrizione	Anno	Residuo Iniziale	Variazioni	Riaccertato	Pagato	Residuo Finale
13035	Rimborso spese missione ricercatori italiani e stranieri in ambito accordi mobilità internazionale	2017	154.657,52	6.613,18	161.270,70	99.881,60	61.389,10
13035	Rimborso spese missione ricercatori italiani e stranieri in ambito accordi mobilità internazionale	2018	316.911,45	-203.079,72	113.831,73	104.437,22	9.394,51
13035 Totale			**507.852,84**	**-187.213,24**	**320.639,60**	**225.136,76**	**95.502,84**
13036	Rimborso spese agli organi istituzionali di revisione, di controllo e altri incarichi istituzionali dell'ente	2015	23.147,84	0,00	23.147,84	0,00	23.147,84
13036	Rimborso spese agli organi istituzionali di revisione, di controllo e altri incarichi istituzionali dell'ente	2016	22.965,78	0,00	22.965,78	1.329,87	21.635,91
13036	Rimborso spese agli organi istituzionali di revisione, di controllo e altri incarichi istituzionali dell'ente	2017	3.352,08	0,00	3.352,08	247,30	3.104,78
13036	Rimborso spese agli organi istituzionali di revisione, di controllo e altri incarichi istituzionali dell'ente	2018	0,00	0,00	0,00	0,00	0,00
13036 Totale			**49.465,70**	**0,00**	**49.465,70**	**1.577,17**	**47.888,53**
13037	Pubblicita'	2012	955,87	-56,12	899,75	899,75	0,00
13037	Pubblicita'	2013	3,90	0,00	3,90	0,00	3,90
13037	Pubblicita'	2015	873,95	523,42	1.397,37	1.397,37	0,00
13037	Pubblicita'	2016	12.302,70	-5.420,88	6.881,82	5.028,23	1.853,59
13037	Pubblicita'	2017	36.996,73	-15.159,76	21.836,97	14.019,09	7.817,88
13037	Pubblicita'	2018	76.232,86	-67.965,17	8.267,69	1.241,91	7.025,78
13037 Totale			**127.366,01**	**-88.078,51**	**39.287,50**	**22.586,35**	**16.701,15**
13038	Spese per l'organizzazione di convegni	2005	3.905,45	0,00	3.905,45	0,00	3.905,45
13038	Spese per l'organizzazione di convegni	2010	0,00	185,00	185,00	0,00	185,00
13038	Spese per l'organizzazione di convegni	2011	60,00	2,28	62,28	0,00	62,28
13038	Spese per l'organizzazione di convegni	2012	3.673,89	-2.709,70	964,19	171,60	792,59
13038	Spese per l'organizzazione di convegni	2013	9.756,03	8.672,63	18.428,66	7.077,74	11.350,92
13038	Spese per l'organizzazione di convegni	2014	38.299,74	12.349,03	50.648,77	24.098,99	26.549,78
13038	Spese per l'organizzazione di convegni	2015	380.550,10	-43.846,62	336.703,48	207.971,67	128.731,81
13038	Spese per l'organizzazione di convegni	2016	847.003,66	19.553,46	866.557,12	425.978,09	440.579,03
13038	Spese per l'organizzazione di convegni	2017	918.196,91	-11.602,81	906.594,10	426.980,08	479.614,02
13038	Spese per l'organizzazione di convegni	2018	2.009.823,39	-174.530,81	1.835.292,58	932.626,52	902.666,06
13038 Totale			**4.211.269,17**	**-191.927,54**	**4.019.341,63**	**2.024.904,69**	**1.994.436,94**
13039	Spese per la partecipazione a convegni	2010	125,72	2.737,00	2.862,72	1.371,00	1.491,72
13039	Spese per la partecipazione a convegni	2011	683,04	0,00	683,04	0,00	683,04
13039	Spese per la partecipazione a convegni	2012	3.696,45	1.260,95	4.957,40	3.854,29	1.103,11
13039	Spese per la partecipazione a convegni	2013	14.278,03	12.768,72	27.046,75	12.890,97	14.155,78
13039	Spese per la partecipazione a convegni	2014	15.489,62	12.368,50	27.858,12	17.282,62	10.575,50
13039	Spese per la partecipazione a convegni	2015	69.619,39	110.257,63	179.877,02	120.192,46	59.684,56
13039	Spese per la partecipazione a convegni	2016	207.486,24	219.187,58	426.673,82	287.668,08	139.005,74
13039	Spese per la partecipazione a convegni	2017	600.939,52	326.737,21	927.676,73	445.693,40	481.983,33
13039	Spese per la partecipazione a convegni	2018	1.289.852,19	361.667,27	1.651.519,46	689.818,48	961.700,98

Voce	Descrizione	Anno	Residuo Iniziale	Variazioni	Riaccertato	Pagato	Residuo Finale
13039	**Totale**		**2.202.170,20**	**1.046.984,86**	**3.249.155,06**	**1.578.771,30**	**1.670.383,76**
13040	Mostre ed altre spese per relazioni pubbliche	2010	114,20	0,00	114,20	0,00	114,20
13040	Mostre ed altre spese per relazioni pubbliche	2013	12.200,00	0,00	12.200,00	0,00	12.200,00
13040	Mostre ed altre spese per relazioni pubbliche	2015	12.556,66	-11.560,43	996,23	303,38	692,85
13040	Mostre ed altre spese per relazioni pubbliche	2016	89.959,89	-36.952,30	53.007,59	20.047,25	32.960,34
13040	Mostre ed altre spese per relazioni pubbliche	2017	281.902,77	-25.280,88	256.621,89	78.189,09	178.432,80
13040	Mostre ed altre spese per relazioni pubbliche	2018	566.678,23	-315.096,65	251.581,58	57.672,37	193.909,21
13040	**Totale**		**963.411,75**	**-388.890,26**	**574.521,49**	**156.212,09**	**418.309,40**
13041	Acquisto di servizi per formazione obbligatoria	2005	18.135,87	-6.282,43	11.853,44	1.919,00	9.934,44
13041	Acquisto di servizi per formazione obbligatoria	2006	3.148,38	-231,77	2.916,61	226,78	2.689,83
13041	Acquisto di servizi per formazione obbligatoria	2008	12.883,34	0,00	12.883,34	5.130,18	7.753,16
13041	Acquisto di servizi per formazione obbligatoria	2009	1.321,08	0,00	1.321,08	0,00	1.321,08
13041	Acquisto di servizi per formazione obbligatoria	2010	6.703,47	0,00	6.703,47	794,00	5.909,47
13041	Acquisto di servizi per formazione obbligatoria	2011	2.719,52	-2.719,52	0,00	0,00	0,00
13041	Acquisto di servizi per formazione obbligatoria	2012	41,21	0,00	41,21	0,00	41,21
13041	Acquisto di servizi per formazione obbligatoria	2013	195,03	0,00	195,03	0,00	195,03
13041	Acquisto di servizi per formazione obbligatoria	2014	0,00	120,78	120,78	120,78	0,00
13041	Acquisto di servizi per formazione obbligatoria	2015	173.125,57	-136.208,77	36.916,80	13.705,00	23.211,80
13041	Acquisto di servizi per formazione obbligatoria	2016	181.356,95	-77.115,52	104.241,43	6.354,48	97.886,95
13041	Acquisto di servizi per formazione obbligatoria	2017	97.754,00	164,52	97.918,52	6.106,52	91.812,00
13041	Acquisto di servizi per formazione obbligatoria	2018	3.300,00	50,00	3.350,00	50,00	3.300,00
13041	**Totale**		**500.684,42**	**-222.222,71**	**278.461,71**	**34.406,74**	**244.054,97**
13042	Acquisto di servizi per la formazione generica e discrezionale	2005	28.275,07	0,00	28.275,07	1.171,65	27.103,42
13042	Acquisto di servizi per la formazione generica e discrezionale	2006	119.103,54	-11.551,82	107.551,72	7.625,88	99.925,84
13042	Acquisto di servizi per la formazione generica e discrezionale	2007	11,02	0,00	11,02	0,00	11,02
13042	Acquisto di servizi per la formazione generica e discrezionale	2008	274.295,21	-4.261,60	270.033,61	27.270,30	242.763,31
13042	Acquisto di servizi per la formazione generica e discrezionale	2009	176.816,64	-1.984,05	174.832,59	0,00	174.832,59
13042	Acquisto di servizi per la formazione generica e discrezionale	2010	1.013.649,58	-3.604,77	1.010.044,81	28.774,22	981.270,59
13042	Acquisto di servizi per la formazione generica e discrezionale	2011	218.685,05	0,00	218.685,05	0,00	218.685,05
13042	Acquisto di servizi per la formazione generica e discrezionale	2012	421.374,42	166,67	421.541,09	1.373,67	420.167,42
13042	Acquisto di servizi per la formazione generica e discrezionale	2013	182.928,01	-41.378,48	141.549,53	21.288,83	120.260,70
13042	Acquisto di servizi per la formazione generica e discrezionale	2014	166.836,34	-11.644,67	155.191,67	51.609,85	103.581,82
13042	Acquisto di servizi per la formazione generica e discrezionale	2015	258.948,18	-21.354,24	237.593,94	68.109,61	169.484,33
13042	Acquisto di servizi per la formazione generica e discrezionale	2016	221.523,41	-8.398,38	213.125,03	38.651,09	174.473,94
13042	Acquisto di servizi per la formazione generica e discrezionale	2017	285.540,94	17.320,26	302.861,20	88.447,38	214.413,82
13042	Acquisto di servizi per la formazione generica e discrezionale	2018	346.502,81	-6.790,41	339.712,40	64.724,82	274.987,58
13042	**Totale**		**3.714.490,22**	**-93.481,49**	**3.621.008,73**	**399.047,30**	**3.221.961,43**
13043	Canoni di telefonia fissa	2005	0,00	83,33	83,33	83,33	0,00
13043	Canoni di telefonia fissa	2009	992,03	0,00	992,03	970,29	21,74
13043	Canoni di telefonia fissa	2010	0,02	-0,01	0,01	0,00	0,01

Voce	Descrizione	Anno	Residuo Iniziale	Variazioni	Riaccertato	Pagato	Residuo Finale
13043	Canoni di telefonia fissa	2011	257,17	254,82	511,99	254,82	257,17
13043	Canoni di telefonia fissa	2012	4.918,76	12.300,18	17.218,94	3.418,39	13.800,55
13043	Canoni di telefonia fissa	2013	16.244,06	8.457,94	24.702,00	9.378,54	15.323,46
13043	Canoni di telefonia fissa	2014	22.396,40	1.438,40	23.834,80	14.715,84	9.118,96
13043	Canoni di telefonia fissa	2015	95.801,53	7.440,81	103.242,34	36.813,76	66.428,58
13043	Canoni di telefonia fissa	2016	68.200,69	-1.734,60	66.466,09	41.337,05	25.129,04
13043	Canoni di telefonia fissa	2017	207.581,62	-17.863,15	189.718,47	90.688,96	99.029,51
13043	Canoni di telefonia fissa	2018	338.305,32	-21.318,33	316.986,99	139.142,73	177.844,26
13043 Totale			**754.697,60**	**-10.940,61**	**743.756,99**	**336.803,71**	**406.953,28**
13044	Canoni di telefonia mobile	2008	30,80	0,00	30,80	30,80	0,00
13044	Canoni di telefonia mobile	2009	990,00	0,00	990,00	679,64	310,36
13044	Canoni di telefonia mobile	2011	1.616,56	-37,95	1.578,61	1.190,58	388,03
13044	Canoni di telefonia mobile	2012	7.841,28	-1.346,92	6.494,36	5.107,80	1.386,56
13044	Canoni di telefonia mobile	2013	26.502,45	-2.660,14	23.842,31	8.914,31	14.928,00
13044	Canoni di telefonia mobile	2014	59.181,44	-184,40	58.997,04	22.620,95	36.376,09
13044	Canoni di telefonia mobile	2015	84.127,38	25.138,35	109.265,73	52.412,83	56.852,90
13044	Canoni di telefonia mobile	2016	123.176,77	42.914,56	166.091,33	83.544,23	82.547,10
13044	Canoni di telefonia mobile	2017	197.979,59	16.653,50	214.633,09	95.269,77	119.363,32
13044	Canoni di telefonia mobile	2018	595.484,05	-252.120,95	343.363,10	173.419,00	169.944,10
13044 Totale			**1.096.930,32**	**-171.643,95**	**925.286,37**	**443.189,91**	**482.096,46**
13045	Accesso a banche dati e a pubblicazioni on line	2011	29,99	-12,15	17,84	0,00	17,84
13045	Accesso a banche dati e a pubblicazioni on line	2012	0,00	3.520,00	3.520,00	3.520,00	0,00
13045	Accesso a banche dati e a pubblicazioni on line	2013	3,00	11.514,42	11.517,42	0,00	11.517,42
13045	Accesso a banche dati e a pubblicazioni on line	2014	238,48	755,74	994,22	825,00	169,22
13045	Accesso a banche dati e a pubblicazioni on line	2015	11.085,12	4.791,56	15.876,68	14.124,91	1.751,77
13045	Accesso a banche dati e a pubblicazioni on line	2016	94.968,83	-8.852,13	86.116,70	47.989,90	38.126,80
13045	Accesso a banche dati e a pubblicazioni on line	2017	301.054,55	-117.281,63	183.772,92	164.995,90	18.777,02
13045	Accesso a banche dati e a pubblicazioni on line	2018	548.377,05	-104.634,73	443.742,32	268.662,05	175.080,27
13045 Totale			**955.757,02**	**-210.198,92**	**745.558,10**	**500.117,76**	**245.440,34**
13046	Energia elettrica	2009	2.528,33	0,00	2.528,33	0,00	2.528,33
13046	Energia elettrica	2010	8,41	-8,41	0,00	0,00	0,00
13046	Energia elettrica	2011	2.405,28	0,00	2.405,28	0,00	2.405,28
13046	Energia elettrica	2012	9.735,22	0,00	9.735,22	0,00	9.735,22
13046	Energia elettrica	2013	129,04	0,00	129,04	0,00	129,04
13046	Energia elettrica	2014	12.831,27	0,00	12.831,27	0,00	12.831,27
13046	Energia elettrica	2015	89.804,37	-15.969,18	73.835,19	0,00	73.835,19
13046	Energia elettrica	2016	68.349,69	-41.100,00	27.249,69	319,30	26.930,39
13046	Energia elettrica	2017	1.456.492,78	-1.016,55	1.455.476,23	417.764,15	1.037.712,08
13046	Energia elettrica	2018	3.917.883,26	-95.463,32	3.822.419,94	1.654.556,27	2.167.863,67
13046 Totale			**5.560.167,65**	**-153.557,46**	**5.406.610,19**	**2.072.639,72**	**3.333.970,47**

Voce	Descrizione	Anno	Residuo Iniziale	Variazioni	Riaccertato	Pagato	Residuo Finale
13047	Acqua	2012	255,18	0,00	255,18	0,00	255,18
13047	Acqua	2013	5,86	-5,86	0,00	0,00	0,00
13047	Acqua	2014	195,75	0,00	195,75	0,00	195,75
13047	Acqua	2015	87.988,90	-674,73	87.314,17	2.365,15	84.949,02
13047	Acqua	2016	6.305,16	-2.740,18	3.564,98	414,99	3.149,99
13047	Acqua	2017	91.776,58	878,78	92.655,36	2.810,50	89.844,86
13047	Acqua	2018	402.725,64	250.764,34	653.489,98	532.901,16	120.588,82
13047 Totale			**589.253,07**	**248.222,35**	**837.475,42**	**538.491,80**	**298.983,62**
13048	Gas	2011	502,75	0,00	502,75	156,90	345,85
13048	Gas	2012	6.657,04	0,00	6.657,04	1.061,46	5.595,58
13048	Gas	2013	391,22	0,00	391,22	0,00	391,22
13048	Gas	2014	5.913,58	0,00	5.913,58	374,78	5.538,80
13048	Gas	2015	52.857,26	-6.127,24	46.730,02	7.608,43	39.121,59
13048	Gas	2016	54.493,84	-5.706,56	48.787,28	18.091,84	30.695,44
13048	Gas	2017	338.337,59	-4.044,04	334.293,55	4.536,79	329.756,76
13048	Gas	2018	1.924.465,87	-602.356,70	1.322.109,17	466.291,16	855.818,01
13048 Totale			**2.383.619,15**	**-618.234,54**	**1.765.384,61**	**498.121,36**	**1.267.263,25**
13049	Spese di condominio e di gestione comune di locali ed immobili	2009	0,00	999,18	999,18	0,00	999,18
13049	Spese di condominio e di gestione comune di locali ed immobili	2010	0,00	573,42	573,42	0,00	573,42
13049	Spese di condominio e di gestione comune di locali ed immobili	2011	0,00	595,07	595,07	0,00	595,07
13049	Spese di condominio e di gestione comune di locali ed immobili	2012	0,00	4.156,83	4.156,83	0,00	4.156,83
13049	Spese di condominio e di gestione comune di locali ed immobili	2013	457,76	37.960,07	38.417,83	37.773,89	643,94
13049	Spese di condominio e di gestione comune di locali ed immobili	2014	489,44	8.240,89	8.730,33	489,44	8.240,89
13049	Spese di condominio e di gestione comune di locali ed immobili	2015	51.137,08	82.105,91	133.242,99	80.354,67	52.888,32
13049	Spese di condominio e di gestione comune di locali ed immobili	2016	23.239,96	-5.617,93	17.622,03	4.348,11	13.273,92
13049	Spese di condominio e di gestione comune di locali ed immobili	2017	308.293,04	47.637,42	355.930,46	53.732,31	302.198,15
13049	Spese di condominio e di gestione comune di locali ed immobili	2018	4.311.011,35	-513.563,44	3.797.447,91	2.943.147,59	854.300,32
13049 Totale			**4.694.628,63**	**-336.912,58**	**4.357.716,05**	**3.119.846,01**	**1.237.870,04**
13050	Utenze e canoni per altri servizi	2012	426,20	0,00	426,20	360,60	65,60
13050	Utenze e canoni per altri servizi	2013	739,75	-53,09	686,66	634,05	52,61
13050	Utenze e canoni per altri servizi	2014	1.397,21	94,78	1.491,99	1.403,59	88,40
13050	Utenze e canoni per altri servizi	2015	23.342,63	3.449,16	26.791,79	10.796,97	15.994,82
13050	Utenze e canoni per altri servizi	2016	12.529,54	8.023,81	20.553,35	16.809,96	3.743,39
13050	Utenze e canoni per altri servizi	2017	25.819,06	28.971,76	54.790,82	33.648,85	21.141,97
13050	Utenze e canoni per altri servizi	2018	174.753,34	-93.655,97	81.097,37	22.791,01	58.306,36
13050 Totale			**239.007,73**	**-53.169,55**	**185.838,18**	**86.445,03**	**99.393,15**
13051	Locazione di beni immobili	2014	14.782,80	-20,00	14.762,80	3.374,50	11.388,30
13051	Locazione di beni immobili	2015	13.276,96	-187,08	13.089,88	5.000,00	8.089,88
13051	Locazione di beni immobili	2016	6.952,85	508.786,55	515.739,40	3.333,93	512.405,47
13051	Locazione di beni immobili	2017	86.226,94	-1.263,00	84.963,94	74.630,96	10.332,98

Voce	Descrizione	Anno	Residuo Iniziale	Variazioni	Riaccertato	Pagato	Residuo Finale
13051	Locazione di beni immobili	2018	1.977.112,04	-202.036,92	1.775.075,12	1.416.386,35	358.688,77
13051 Totale			**2.098.351,59**	**305.279,55**	**2.403.631,14**	**1.502.725,74**	**900.905,40**
13052	Noleggi di autovetture	2010	8.131,55	0,00	8.131,55	3.703,32	4.428,23
13052	Noleggi di autovetture	2012	1.780,44	0,00	1.780,44	1.780,44	0,00
13052	Noleggi di autovetture	2013	25.892,60	-208,70	25.683,90	8.754,12	16.929,78
13052	Noleggi di autovetture	2014	23.286,76	-3.160,85	20.125,91	15.280,61	4.845,30
13052	Noleggi di autovetture	2015	39.003,33	194,84	39.198,17	26.551,02	12.647,15
13052	Noleggi di autovetture	2016	88.667,40	33.798,80	122.466,20	41.724,44	80.741,76
13052	Noleggi di autovetture	2017	98.162,87	14.870,22	113.033,09	38.162,76	74.870,33
13052	Noleggi di autovetture	2018	224.363,54	-56.193,83	168.169,71	39.355,97	128.813,74
13052 Totale			**509.288,49**	**-10.699,52**	**498.588,97**	**175.312,68**	**323.276,29**
13054	Noleggio di natanti ed imbarcazioni	2012	6.878,40	-6.000,00	878,40	878,40	0,00
13054	Noleggio di natanti ed imbarcazioni	2013	80,77	0,00	80,77	0,00	80,77
13054	Noleggio di natanti ed imbarcazioni	2014	2.219,80	0,00	2.219,80	288,49	1.931,31
13054	Noleggio di natanti ed imbarcazioni	2015	52.021,64	2.620,79	54.642,43	44.220,93	10.421,50
13054	Noleggio di natanti ed imbarcazioni	2016	83.775,15	-40.690,14	43.085,01	28.247,80	14.837,21
13054	Noleggio di natanti ed imbarcazioni	2017	240.135,37	39.366,47	279.501,84	56.505,74	222.996,10
13054	Noleggio di natanti ed imbarcazioni	2018	904.328,18	-59.761,30	844.566,88	685.634,76	158.932,12
13054 Totale			**1.289.439,31**	**-64.464,18**	**1.224.975,13**	**815.776,12**	**409.199,01**
13055	Noleggio di velivoli	2016	6.168,77	-335,50	5.833,27	5.833,27	0,00
13055	Noleggio di velivoli	2017	973,96	21.026,04	22.000,00	5.756,73	16.243,27
13055	Noleggio di velivoli	2018	5.000,00	18.448,15	23.448,15	10.592,11	12.856,04
13055 Totale			**12.142,73**	**39.138,69**	**51.281,42**	**22.182,11**	**29.099,31**
13056	Noleggi di altri mezzi di trasporto stradali	2012	10.087,14	-100,00	9.987,14	1.053,20	8.933,94
13056	Noleggi di altri mezzi di trasporto stradali	2013	6.162,11	0,00	6.162,11	6.027,23	134,88
13056	Noleggi di altri mezzi di trasporto stradali	2014	3.998,29	-1.507,01	2.491,28	366,00	2.125,28
13056	Noleggi di altri mezzi di trasporto stradali	2015	9.545,02	1.252,45	10.797,47	511,00	10.286,47
13056	Noleggi di altri mezzi di trasporto stradali	2016	22.180,88	19.217,08	41.397,96	20.051,41	21.346,55
13056	Noleggi di altri mezzi di trasporto stradali	2017	167.678,62	-86.807,34	80.871,28	25.308,12	55.563,16
13056	Noleggi di altri mezzi di trasporto stradali	2018	276.342,04	-66.896,05	209.445,99	28.985,45	180.460,54
13056 Totale			**495.994,10**	**-134.840,87**	**361.153,23**	**82.302,41**	**278.850,82**
13057	Noleggi di attrezzature scientifiche e sanitarie	2011	21,48	0,00	21,48	0,00	21,48
13057	Noleggi di attrezzature scientifiche e sanitarie	2012	26,84	12,00	38,84	12,00	26,84
13057	Noleggi di attrezzature scientifiche e sanitarie	2013	1.035,54	1.071,73	2.107,27	1.071,73	1.035,54
13057	Noleggi di attrezzature scientifiche e sanitarie	2014	48,32	100,00	148,32	100,00	48,32
13057	Noleggi di attrezzature scientifiche e sanitarie	2015	9.744,18	237,40	9.981,58	2.608,09	7.373,49
13057	Noleggi di attrezzature scientifiche e sanitarie	2016	39.527,37	4.130,74	43.658,11	42.279,51	1.378,60
13057	Noleggi di attrezzature scientifiche e sanitarie	2017	219.426,68	48.431,74	267.858,42	200.843,39	67.015,03
13057	Noleggi di attrezzature scientifiche e sanitarie	2018	229.829,32	18.820,61	248.649,93	183.469,58	65.180,35
13057 Totale			**499.659,73**	**72.804,22**	**572.463,95**	**430.384,30**	**142.079,65**

Voce	Descrizione	Anno	Residuo Iniziale	Variazioni	Riaccertato	Pagato	Residuo Finale
13058	Noleggi di hardware	2010	192,30	0,00	192,30	0,00	192,30
13058	Noleggi di hardware	2011	3.301,22	0,00	3.301,22	3.103,67	197,55
13058	Noleggi di hardware	2012	3.225,32	748,21	3.973,53	2.992,28	981,25
13058	Noleggi di hardware	2013	11.703,33	-1,93	11.701,40	4.066,31	7.635,09
13058	Noleggi di hardware	2014	49.706,30	4.847,40	54.553,70	20.668,24	33.885,46
13058	Noleggi di hardware	2015	76.909,56	4.008,17	80.917,73	36.490,56	44.427,17
13058	Noleggi di hardware	2016	66.127,80	24.933,41	91.061,21	33.407,94	57.653,27
13058	Noleggi di hardware	2017	172.130,74	11.142,13	183.272,87	53.212,95	130.059,92
13058	Noleggi di hardware	2018	180.861,31	-14.045,55	166.815,76	42.315,68	124.500,08
13058 Totale			**564.157,88**	**31.631,84**	**595.789,72**	**196.257,63**	**399.532,09**
13059	Fitti di terreni	2017	18.660,00	-13.100,00	5.560,00	5.560,00	0,00
13059	Fitti di terreni	2018	2.900,00	-1.000,00	1.900,00	0,00	1.900,00
13059 Totale			**21.560,00**	**-14.100,00**	**7.460,00**	**5.560,00**	**1.900,00**
13060	Licenze d'uso per software	2010	158,60	0,00	158,60	158,60	0,00
13060	Licenze d'uso per software	2012	6.361,95	1.500,00	7.861,95	0,00	7.861,95
13060	Licenze d'uso per software	2013	148,07	367,89	515,96	448,39	67,57
13060	Licenze d'uso per software	2014	74.751,28	566,07	75.317,35	22.266,91	53.050,44
13060	Licenze d'uso per software	2015	103.922,21	31.184,76	135.106,97	62.475,94	72.631,03
13060	Licenze d'uso per software	2016	234.627,36	-12.811,16	221.816,20	90.562,44	131.253,76
13060	Licenze d'uso per software	2017	503.863,15	154.726,74	658.589,89	340.364,10	318.225,79
13060	Licenze d'uso per software	2018	1.223.015,13	55.617,85	1.278.632,98	823.214,17	455.418,81
13060 Totale			**2.146.847,75**	**231.152,15**	**2.377.999,90**	**1.339.490,55**	**1.038.509,35**
13061	Altre licenze d'uso	2012	87,02	0,00	87,02	0,00	87,02
13061	Altre licenze d'uso	2013	305,00	500,00	805,00	424,56	380,44
13061	Altre licenze d'uso	2014	961,95	0,00	961,95	362,34	599,61
13061	Altre licenze d'uso	2015	4.180,83	194,44	4.375,27	3.968,04	407,23
13061	Altre licenze d'uso	2016	6.566,83	77,49	6.644,32	6.584,18	60,14
13061	Altre licenze d'uso	2017	24.793,88	3.284,78	28.078,66	15.966,56	12.112,10
13061	Altre licenze d'uso	2018	82.341,54	4.391,37	86.732,91	39.688,88	47.044,03
13061 Totale			**119.237,05**	**8.448,08**	**127.685,13**	**66.994,56**	**60.690,57**
13062	Noleggi di impianti e macchinari	2006	0,00	2.318,00	2.318,00	0,00	2.318,00
13062	Noleggi di impianti e macchinari	2009	95,20	0,00	95,20	0,00	95,20
13062	Noleggi di impianti e macchinari	2010	872,78	0,00	872,78	0,00	872,78
13062	Noleggi di impianti e macchinari	2011	370,63	-0,15	370,48	370,16	0,32
13062	Noleggi di impianti e macchinari	2012	12.528,67	-4.136,23	8.392,44	6.177,11	2.215,33
13062	Noleggi di impianti e macchinari	2013	7.061,74	4.038,31	11.100,05	6.114,35	4.985,70
13062	Noleggi di impianti e macchinari	2014	39.749,48	-817,92	38.931,56	17.374,73	21.556,83
13062	Noleggi di impianti e macchinari	2015	90.268,60	15.135,24	105.403,84	63.532,49	41.871,35
13062	Noleggi di impianti e macchinari	2016	72.794,42	15.491,28	88.285,70	29.316,17	58.969,53
13062	Noleggi di impianti e macchinari	2017	148.091,56	-42.914,84	105.176,72	35.110,22	70.066,50

Voce	Descrizione	Anno	Residuo Iniziale	Variazioni	Riaccertato	Pagato	Residuo Finale
13062	Noleggi di impianti e macchinari	2018	169.039,78	106.197,97	275.237,75	100.319,62	174.918,13
13062 Totale			**540.872,86**	**95.311,66**	**636.184,52**	**258.314,85**	**377.869,67**
13063	Leasing operativo di autovetture	2014	10.314,60	-5.735,67	4.578,93	4.411,52	167,41
13063	Leasing operativo di autovetture	2015	4.716,99	-1.000,00	3.716,99	0,00	3.716,99
13063	Leasing operativo di autovetture	2016	1.500,00	1.790,64	3.290,64	2.757,20	533,44
13063	Leasing operativo di autovetture	2017	10.954,00	3.198,18	14.152,18	4.152,18	10.000,00
13063	Leasing operativo di autovetture	2018	0,00	824,70	824,70	824,70	0,00
13063 Totale			**27.485,59**	**-922,15**	**26.563,44**	**12.145,60**	**14.417,84**
13064	Leasing operativo di altri mezzi di trasporto stradale	2014	454,78	-14,95	439,83	0,00	439,83
13064	Leasing operativo di altri mezzi di trasporto stradale	2016	1.202,18	-1.202,18	0,00	0,00	0,00
13064	Leasing operativo di altri mezzi di trasporto stradale	2017	1.356,12	-1.213,40	142,72	142,72	0,00
13064	Leasing operativo di altri mezzi di trasporto stradale	2018	0,00	0,00	0,00	0,00	0,00
13064 Totale			**3.013,08**	**-2.430,53**	**582,55**	**142,72**	**439,83**
13066	Leasing operativo di attrezzature e macchinari	2012	64,74	-8,23	56,51	56,51	0,00
13066	Leasing operativo di attrezzature e macchinari	2013	1.493,78	-0,24	1.493,54	1.493,54	0,00
13066	Leasing operativo di attrezzature e macchinari	2014	2.547,36	-951,60	1.595,76	398,94	1.196,82
13066	Leasing operativo di attrezzature e macchinari	2015	493,29	414,97	908,26	414,97	493,29
13066	Leasing operativo di attrezzature e macchinari	2016	706,37	2.769,33	3.475,70	1.259,89	2.215,81
13066	Leasing operativo di attrezzature e macchinari	2017	13.039,24	4.791,76	17.831,00	3.452,02	14.378,98
13066	Leasing operativo di attrezzature e macchinari	2018	4.725,69	11.386,02	16.111,71	11.029,22	5.082,49
13066 Totale			**23.070,47**	**18.402,01**	**41.472,48**	**18.105,09**	**23.367,39**
13067	Leasing operativo di altri beni	2016	2.660,44	-79,12	2.581,32	2.581,32	0,00
13067	Leasing operativo di altri beni	2017	0,00	4.109,87	4.109,87	0,00	4.109,87
13067	Leasing operativo di altri beni	2018	1.098,00	5.713,91	6.811,91	0,00	6.811,91
13067 Totale			**3.758,44**	**9.744,66**	**13.503,10**	**2.581,32**	**10.921,78**
13068	Manutenzione ordinaria e riparazioni di autovetture	2013	0,00	215,00	215,00	215,00	0,00
13068	Manutenzione ordinaria e riparazioni di autovetture	2014	580,41	0,01	580,42	0,00	580,42
13068	Manutenzione ordinaria e riparazioni di autovetture	2015	927,75	2.481,07	3.408,82	1.361,69	2.047,13
13068	Manutenzione ordinaria e riparazioni di autovetture	2016	8.570,81	-1.208,08	7.362,73	4.954,65	2.408,08
13068	Manutenzione ordinaria e riparazioni di autovetture	2017	5.366,57	3.731,45	9.098,02	4.164,60	4.933,42
13068	Manutenzione ordinaria e riparazioni di autovetture	2018	16.964,42	12.226,10	29.190,52	14.036,70	15.153,82
13068 Totale			**32.409,96**	**17.445,55**	**49.855,51**	**24.732,64**	**25.122,87**
13069	Manutenzione ordinaria e riparazioni di altri mezzi di trasporto stradale	2013	0,00	15,00	15,00	15,00	0,00
13069	Manutenzione ordinaria e riparazioni di altri mezzi di trasporto stradale	2014	1.671,38	-47,76	1.623,62	55,00	1.568,62
13069	Manutenzione ordinaria e riparazioni di altri mezzi di trasporto stradale	2015	5.850,61	5.169,51	11.020,12	6.074,57	4.945,55
13069	Manutenzione ordinaria e riparazioni di altri mezzi di trasporto stradale	2016	11.841,03	1.986,91	13.827,94	6.430,60	7.397,34
13069	Manutenzione ordinaria e riparazioni di altri mezzi di trasporto stradale	2017	22.844,12	11.948,34	34.792,46	10.919,64	23.872,82
13069	Manutenzione ordinaria e riparazioni di altri mezzi di trasporto stradale	2018	19.622,94	36.397,01	56.019,95	18.020,99	37.998,96
13069 Totale			**61.830,08**	**55.469,01**	**117.299,09**	**41.515,80**	**75.783,29**
13071	Manutenzione ordinaria e riparazioni di natanti, imbarcazioni e velivoli	2012	2.440,00	-133,08	2.306,92	327,00	1.979,92

Voce	Descrizione	Anno	Residuo Iniziale	Variazioni	Riaccertato	Pagato	Residuo Finale
13071	Manutenzione ordinaria e riparazioni di natanti, imbarcazioni e velivoli	2013	1.214,00	0,00	1.214,00	0,00	1.214,00
13071	Manutenzione ordinaria e riparazioni di natanti, imbarcazioni e velivoli	2015	9.802,93	-2.434,24	7.368,69	6.578,00	790,69
13071	Manutenzione ordinaria e riparazioni di natanti, imbarcazioni e velivoli	2016	66.550,73	-53.070,75	13.479,98	7.367,84	6.112,14
13071	Manutenzione ordinaria e riparazioni di natanti, imbarcazioni e velivoli	2017	22.781,47	17.795,24	40.576,71	2.445,51	38.131,20
13071	Manutenzione ordinaria e riparazioni di natanti, imbarcazioni e velivoli	2018	534.969,95	-210.548,04	324.421,91	71.257,48	253.164,43
13071 Totale			**637.759,08**	**-248.390,87**	**389.368,21**	**87.975,83**	**301.392,38**
13072	Manutenzione ordinaria e riparazioni di mobili e arredi	2012	0,00	57,40	57,40	57,40	0,00
13072	Manutenzione ordinaria e riparazioni di mobili e arredi	2013	488,00	0,00	488,00	488,00	0,00
13072	Manutenzione ordinaria e riparazioni di mobili e arredi	2015	24.033,29	-23.220,61	812,68	420,68	392,00
13072	Manutenzione ordinaria e riparazioni di mobili e arredi	2016	6.235,25	-4.226,47	2.008,78	995,52	1.013,26
13072	Manutenzione ordinaria e riparazioni di mobili e arredi	2017	11.877,61	10.310,17	22.187,78	15.148,78	7.039,00
13072	Manutenzione ordinaria e riparazioni di mobili e arredi	2018	41.496,22	-2.306,57	39.189,65	20.620,34	18.569,31
13072 Totale			**84.130,37**	**-19.386,08**	**64.744,29**	**37.730,72**	**27.013,57**
13073	Manutenzione ordinaria e riparazioni di impianti e macchinari	2006	0,00	488,00	488,00	0,00	488,00
13073	Manutenzione ordinaria e riparazioni di impianti e macchinari	2010	2.063,16	0,00	2.063,16	1.113,19	949,97
13073	Manutenzione ordinaria e riparazioni di impianti e macchinari	2012	84.086,25	-6.110,35	77.975,90	42.439,15	35.536,75
13073	Manutenzione ordinaria e riparazioni di impianti e macchinari	2013	29.921,71	-2.533,16	27.388,55	17.484,01	9.904,54
13073	Manutenzione ordinaria e riparazioni di impianti e macchinari	2014	89.144,71	-17.445,28	71.699,43	34.142,36	37.557,07
13073	Manutenzione ordinaria e riparazioni di impianti e macchinari	2015	468.295,37	166.705,22	635.000,59	447.140,46	187.860,13
13073	Manutenzione ordinaria e riparazioni di impianti e macchinari	2016	777.801,38	-0,89	777.800,49	493.272,37	284.528,12
13073	Manutenzione ordinaria e riparazioni di impianti e macchinari	2017	1.416.661,52	297.117,32	1.713.778,84	1.033.079,07	680.699,77
13073	Manutenzione ordinaria e riparazioni di impianti e macchinari	2018	2.001.545,44	1.113.188,64	3.114.734,08	1.604.475,25	1.510.258,83
13073 Totale			**4.869.519,54**	**1.551.409,50**	**6.420.929,04**	**3.673.145,86**	**2.747.783,18**
13074	Manutenzione ordinaria e riparazioni di attrezzature	2005	172,00	0,00	172,00	0,00	172,00
13074	Manutenzione ordinaria e riparazioni di attrezzature	2006	0,00	6.000,14	6.000,14	0,00	6.000,14
13074	Manutenzione ordinaria e riparazioni di attrezzature	2007	117,79	0,00	117,79	0,00	117,79
13074	Manutenzione ordinaria e riparazioni di attrezzature	2008	340,50	0,00	340,50	0,00	340,50
13074	Manutenzione ordinaria e riparazioni di attrezzature	2009	50,38	0,00	50,38	0,00	50,38
13074	Manutenzione ordinaria e riparazioni di attrezzature	2010	118,00	0,00	118,00	118,00	0,00
13074	Manutenzione ordinaria e riparazioni di attrezzature	2011	5.050,86	-1.682,88	3.367,98	1.019,48	2.348,50
13074	Manutenzione ordinaria e riparazioni di attrezzature	2012	11.943,72	1.662,13	13.605,85	2.153,19	11.452,66
13074	Manutenzione ordinaria e riparazioni di attrezzature	2013	142.659,40	-1.581,54	141.077,86	49.457,35	91.620,51
13074	Manutenzione ordinaria e riparazioni di attrezzature	2014	116.532,69	5.702,35	122.235,04	58.535,48	63.699,56
13074	Manutenzione ordinaria e riparazioni di attrezzature	2015	575.498,47	29.076,68	604.575,15	397.739,43	206.835,72
13074	Manutenzione ordinaria e riparazioni di attrezzature	2016	1.024.332,10	-136.276,54	888.055,56	398.586,04	489.469,52
13074	Manutenzione ordinaria e riparazioni di attrezzature	2017	2.431.974,39	-52.347,67	2.379.626,72	996.319,24	1.383.307,48
13074	Manutenzione ordinaria e riparazioni di attrezzature	2018	4.821.057,16	-792.713,35	4.028.343,81	1.837.164,43	2.191.179,38
13074 Totale			**9.129.847,46**	**-942.160,68**	**8.187.686,78**	**3.741.092,64**	**4.446.594,14**
13075	Manutenzione ordinaria e riparazioni di macchine per ufficio	2011	1.009,21	0,00	1.009,21	0,00	1.009,21
13075	Manutenzione ordinaria e riparazioni di macchine per ufficio	2012	623,13	0,00	623,13	0,00	623,13

Voce	Descrizione	Anno	Residuo Iniziale	Variazioni	Riaccertato	Pagato	Residuo Finale
13075	Manutenzione ordinaria e riparazioni di macchine per ufficio	2013	61,00	1.517,01	1.578,01	1.517,01	61,00
13075	Manutenzione ordinaria e riparazioni di macchine per ufficio	2014	12.544,06	-7.386,45	5.157,61	462,14	4.695,47
13075	Manutenzione ordinaria e riparazioni di macchine per ufficio	2015	17.092,44	-5.138,93	11.953,51	9.811,50	2.142,01
13075	Manutenzione ordinaria e riparazioni di macchine per ufficio	2016	13.897,98	3.835,29	17.733,27	9.872,23	7.861,04
13075	Manutenzione ordinaria e riparazioni di macchine per ufficio	2017	33.465,47	22.473,42	55.938,89	32.760,88	23.178,01
13075	Manutenzione ordinaria e riparazioni di macchine per ufficio	2018	57.552,76	43.879,87	101.432,63	48.832,21	52.600,42
13075 Totale			**136.246,05**	**59.180,21**	**195.426,26**	**103.255,97**	**92.170,29**
13076	Manutenzione ordinaria e riparazioni di beni immobili di proprieta'	2010	95,30	0,00	95,30	95,30	0,00
13076	Manutenzione ordinaria e riparazioni di beni immobili di proprieta'	2011	1.206,07	-915,00	291,07	291,07	0,00
13076	Manutenzione ordinaria e riparazioni di beni immobili di proprieta'	2012	5.282,58	363,12	5.645,70	5.211,10	434,60
13076	Manutenzione ordinaria e riparazioni di beni immobili di proprieta'	2013	4.410,10	0,00	4.410,10	691,13	3.718,97
13076	Manutenzione ordinaria e riparazioni di beni immobili di proprieta'	2014	169.347,57	-44.349,02	124.998,55	87.942,12	37.056,43
13076	Manutenzione ordinaria e riparazioni di beni immobili di proprieta'	2015	256.075,56	-38.832,87	217.242,69	131.363,66	85.879,03
13076	Manutenzione ordinaria e riparazioni di beni immobili di proprieta'	2016	142.054,49	52.389,78	194.444,27	173.441,44	21.002,83
13076	Manutenzione ordinaria e riparazioni di beni immobili di proprieta'	2017	641.561,24	153.733,76	795.295,00	439.527,07	355.767,93
13076	Manutenzione ordinaria e riparazioni di beni immobili di proprieta'	2018	2.451.787,81	620.484,63	3.072.272,44	1.429.391,55	1.642.880,89
13076 Totale			**3.671.820,72**	**742.874,40**	**4.414.695,12**	**2.267.954,44**	**2.146.740,68**
13077	Manutenzione ordinaria e riparazioni di beni immobili in locazione, in comodato o in uso	2013	356,72	2.267,73	2.624,45	0,00	2.624,45
13077	Manutenzione ordinaria e riparazioni di beni immobili in locazione, in comodato o in uso	2014	3.276,28	657,62	3.933,90	1.220,68	2.713,22
13077	Manutenzione ordinaria e riparazioni di beni immobili in locazione, in comodato o in uso	2015	35.866,42	1.622,26	37.488,68	29.784,91	7.703,77
13077	Manutenzione ordinaria e riparazioni di beni immobili in locazione, in comodato o in uso	2016	117.633,36	-13.490,10	104.143,26	43.299,55	60.843,71
13077	Manutenzione ordinaria e riparazioni di beni immobili in locazione, in comodato o in uso	2017	78.489,82	72.796,88	151.286,70	45.794,24	105.492,46
13077	Manutenzione ordinaria e riparazioni di beni immobili in locazione, in comodato o in uso	2018	333.493,58	-101.337,32	232.156,26	133.707,31	98.448,95
13077 Totale			**569.116,18**	**-37.482,93**	**531.633,25**	**253.806,69**	**277.826,56**
13078	Incarichi libero professionali di studi, ricerca e consulenza	2011	3.845,50	-3.845,50	0,00	0,00	0,00
13078	Incarichi libero professionali di studi, ricerca e consulenza	2012	83,05	0,00	83,05	83,05	0,00
13078	Incarichi libero professionali di studi, ricerca e consulenza	2013	6.569,77	-225,77	6.344,00	6.344,00	0,00
13078	Incarichi libero professionali di studi, ricerca e consulenza	2014	13.467,12	7.762,35	21.229,47	2.494,25	18.735,22
13078	Incarichi libero professionali di studi, ricerca e consulenza	2015	82.524,90	-20.388,56	62.136,34	43.653,54	18.482,80
13078	Incarichi libero professionali di studi, ricerca e consulenza	2016	124.831,15	141,54	124.972,69	71.768,61	53.204,08
13078	Incarichi libero professionali di studi, ricerca e consulenza	2017	334.727,47	31.616,83	366.344,30	125.228,50	241.115,80
13078	Incarichi libero professionali di studi, ricerca e consulenza	2018	491.812,33	300.268,97	792.081,30	304.878,96	487.202,34
13078 Totale			**1.057.861,29**	**315.329,86**	**1.373.191,15**	**554.450,91**	**818.740,24**
13079	Esperti per commissioni, comitati e consigli	2012	0,00	100,00	100,00	0,00	100,00
13079	Esperti per commissioni, comitati e consigli	2013	2.189,11	-6,60	2.182,51	218,05	1.964,46

Voce	Descrizione	Anno	Residuo Iniziale	Variazioni	Riaccertato	Pagato	Residuo Finale
13079	Esperti per commissioni, comitati e consigli	2014	2.717,95	0,00	2.717,95	0,00	2.717,95
13079	Esperti per commissioni, comitati e consigli	2015	5.301,67	-325,33	4.976,34	690,98	4.285,36
13079	Esperti per commissioni, comitati e consigli	2016	86.343,85	6.764,19	93.108,04	38.243,96	54.864,08
13079	Esperti per commissioni, comitati e consigli	2017	38.698,50	9.075,42	47.773,92	24.512,52	23.261,40
13079	Esperti per commissioni, comitati e consigli	2018	40.249,28	-5.650,16	34.599,12	3.767,46	30.831,66
13079 Totale			**175.500,36**	**9.957,52**	**185.457,88**	**67.432,97**	**118.024,91**
13080	Interpretariato e traduzioni	2012	183,00	0,00	183,00	0,00	183,00
13080	Interpretariato e traduzioni	2013	2.265,03	0,00	2.265,03	0,00	2.265,03
13080	Interpretariato e traduzioni	2014	5.450,25	-5,01	5.445,24	2.774,50	2.670,74
13080	Interpretariato e traduzioni	2015	20.304,62	-9.331,66	10.972,96	6.806,95	4.166,01
13080	Interpretariato e traduzioni	2016	33.152,27	-8.068,89	25.083,38	12.839,04	12.244,34
13080	Interpretariato e traduzioni	2017	75.966,70	32.214,55	108.181,25	41.229,73	66.951,52
13080	Interpretariato e traduzioni	2018	77.522,58	13.664,55	91.187,13	21.234,19	69.952,94
13080 Totale			**214.844,45**	**28.473,54**	**243.317,99**	**84.884,41**	**158.433,58**
13081	Perizie	2014	0,00	427,00	427,00	427,00	0,00
13081	Perizie	2015	824,32	-800,16	24,16	0,00	24,16
13081	Perizie	2017	4.000,00	-3.000,00	1.000,00	0,00	1.000,00
13081	Perizie	2018	60.406,94	-54.083,54	6.323,40	5.763,40	560,00
13081 Totale			**65.231,26**	**-57.456,70**	**7.774,56**	**6.190,40**	**1.584,16**
13082	Prestazioni di natura contabile, tributaria e del lavoro	2014	2.562,62	137,25	2.699,87	2.286,29	413,58
13082	Prestazioni di natura contabile, tributaria e del lavoro	2015	17.549,33	49.224,59	66.773,92	58.112,14	8.661,78
13082	Prestazioni di natura contabile, tributaria e del lavoro	2016	54.846,48	28.714,48	83.560,96	16.590,49	66.970,47
13082	Prestazioni di natura contabile, tributaria e del lavoro	2017	76.632,67	88.090,82	164.723,49	77.441,43	87.282,06
13082	Prestazioni di natura contabile, tributaria e del lavoro	2018	136.882,87	53.731,53	190.614,40	39.531,78	151.082,62
13082 Totale			**288.473,97**	**219.898,67**	**508.372,64**	**193.962,13**	**314.410,51**
13083	Prestazioni tecnico-scientifiche a fini di ricerca	2008	117,80	0,00	117,80	0,00	117,80
13083	Prestazioni tecnico-scientifiche a fini di ricerca	2009	0,01	0,00	0,01	0,00	0,01
13083	Prestazioni tecnico-scientifiche a fini di ricerca	2010	0,00	0,00	0,00	0,00	0,00
13083	Prestazioni tecnico-scientifiche a fini di ricerca	2011	16.820,08	-6.000,00	10.820,08	10.000,00	820,08
13083	Prestazioni tecnico-scientifiche a fini di ricerca	2012	426.164,95	-26.157,10	400.007,85	17.568,43	382.439,42
13083	Prestazioni tecnico-scientifiche a fini di ricerca	2013	7.464.601,46	-2.299.120,17	5.165.481,29	199.540,97	4.965.940,32
13083	Prestazioni tecnico-scientifiche a fini di ricerca	2014	629.814,34	-249.620,03	380.194,31	131.334,56	248.859,75
13083	Prestazioni tecnico-scientifiche a fini di ricerca	2015	6.455.466,26	-3.287.755,63	3.167.710,63	279.732,87	2.887.977,76
13083	Prestazioni tecnico-scientifiche a fini di ricerca	2016	2.674.488,78	-280.484,29	2.394.004,49	734.044,86	1.659.959,63
13083	Prestazioni tecnico-scientifiche a fini di ricerca	2017	18.869.515,05	-11.637.674,23	7.231.840,82	1.430.583,17	5.801.257,65
13083	Prestazioni tecnico-scientifiche a fini di ricerca	2018	8.735.280,51	-17.190,57	8.718.089,94	3.703.499,78	5.014.590,16
13083 Totale			**45.272.269,24**	**-17.804.002,02**	**27.468.267,22**	**6.506.304,64**	**20.961.962,58**
13084	Deposito, mantenimento e tutela dei brevetti	2010	240,00	0,00	240,00	0,00	240,00
13084	Deposito, mantenimento e tutela dei brevetti	2012	8.845,50	0,00	8.845,50	0,00	8.845,50
13084	Deposito, mantenimento e tutela dei brevetti	2013	891,61	-0,47	891,14	0,00	891,14

Voce	Descrizione	Anno	Residuo Iniziale	Variazioni	Riaccertato	Pagato	Residuo Finale
13084	Deposito, mantenimento e tutela dei brevetti	2014	17.887,42	823,52	18.710,94	12.626,60	6.084,34
13084	Deposito, mantenimento e tutela dei brevetti	2015	40.339,42	1.107,52	41.446,94	23.527,75	17.919,19
13084	Deposito, mantenimento e tutela dei brevetti	2016	120.330,74	5.045,76	125.376,50	32.749,01	92.627,49
13084	Deposito, mantenimento e tutela dei brevetti	2017	544.861,32	7.428,79	552.290,11	96.487,76	455.802,35
13084	Deposito, mantenimento e tutela dei brevetti	2018	538.188,29	53.227,04	591.415,33	220.623,92	370.791,41
13084 Totale			**1.271.584,30**	**67.632,16**	**1.339.216,46**	**386.015,04**	**953.201,42**
13085	Altre prestazioni professionali e specialistiche	2005	120,53	0,00	120,53	77,33	43,20
13085	Altre prestazioni professionali e specialistiche	2006	87,16	0,00	87,16	0,00	87,16
13085	Altre prestazioni professionali e specialistiche	2009	1.639,31	0,03	1.639,34	0,03	1.639,31
13085	Altre prestazioni professionali e specialistiche	2010	9.660,15	-364,36	9.295,79	8.794,00	501,79
13085	Altre prestazioni professionali e specialistiche	2011	366,45	522,46	888,91	522,46	366,45
13085	Altre prestazioni professionali e specialistiche	2012	62.447,45	-10.031,11	52.416,34	6.508,21	45.908,13
13085	Altre prestazioni professionali e specialistiche	2013	1.386.257,63	-3.265,60	1.382.992,03	1.027.099,37	355.892,66
13085	Altre prestazioni professionali e specialistiche	2014	132.765,88	3.217,87	135.983,75	30.741,17	105.242,58
13085	Altre prestazioni professionali e specialistiche	2015	1.204.248,07	-311.220,92	893.027,15	319.480,11	573.547,04
13085	Altre prestazioni professionali e specialistiche	2016	1.239.473,69	-101.171,90	1.138.301,79	427.964,98	710.336,81
13085	Altre prestazioni professionali e specialistiche	2017	2.686.515,34	911.265,25	3.597.780,59	1.557.414,80	2.040.365,79
13085	Altre prestazioni professionali e specialistiche	2018	4.956.680,32	-521.528,05	4.435.152,27	728.321,35	3.706.830,92
13085 Totale			**11.680.261,98**	**-32.576,33**	**11.647.685,65**	**4.106.923,81**	**7.540.761,84**
13086	Servizi da agenzie di lavoro interinale	2014	800,70	-800,70	0,00	0,00	0,00
13086	Servizi da agenzie di lavoro interinale	2016	23.524,30	-19.126,91	4.397,39	3.875,30	522,09
13086	Servizi da agenzie di lavoro interinale	2017	25.674,98	-16.312,79	9.362,19	0,00	9.362,19
13086	Servizi da agenzie di lavoro interinale	2018	24.607,00	-4.000,00	20.607,00	20.607,00	0,00
13086 Totale			**74.606,98**	**-40.240,40**	**34.366,58**	**24.482,30**	**9.884,28**
13087	Collaborazioni coordinate e a progetto	2012	16.494,26	-1.213,06	15.281,20	12.743,60	2.537,60
13087	Collaborazioni coordinate e a progetto	2013	25.843,80	-3.041,46	22.802,34	2.030,71	20.771,63
13087	Collaborazioni coordinate e a progetto	2014	54.952,07	-13.992,18	40.959,89	10.768,18	30.191,71
13087	Collaborazioni coordinate e a progetto	2015	399.151,08	-101.874,52	297.276,56	192.037,89	105.238,67
13087	Collaborazioni coordinate e a progetto	2016	685.937,64	218.157,20	904.094,84	510.569,94	393.524,90
13087	Collaborazioni coordinate e a progetto	2017	779.766,87	378.393,82	1.158.160,69	504.298,86	653.861,83
13087	Collaborazioni coordinate e a progetto	2018	682.069,64	1.191.928,88	1.873.998,52	1.097.118,92	776.879,60
13087 Totale			**2.644.215,36**	**1.668.358,68**	**4.312.574,04**	**2.329.568,10**	**1.983.005,94**
13088	Vigilanza	2009	11.419,20	0,00	11.419,20	0,00	11.419,20
13088	Vigilanza	2011	0,19	-0,19	0,00	0,00	0,00
13088	Vigilanza	2013	3.310,89	-210,80	3.100,09	655,80	2.444,29
13088	Vigilanza	2014	1.586,27	0,00	1.586,27	1.141,40	444,87
13088	Vigilanza	2015	37.149,44	3.794,19	40.943,63	17.157,46	23.786,17
13088	Vigilanza	2016	35.931,01	-21.013,56	14.917,45	1.180,96	13.736,49
13088	Vigilanza	2017	109.654,14	-1.124,73	108.529,41	4.556,46	103.972,95
13088	Vigilanza	2018	1.199.465,31	-52.401,29	1.147.064,02	961.649,19	185.414,83

Voce	Descrizione	Anno	Residuo Iniziale	Variazioni	Riaccertato	Pagato	Residuo Finale
13088	**Totale**		**1.398.516,45**	**-70.956,38**	**1.327.560,07**	**986.341,27**	**341.218,80**
13089	Pulizia	2011	0,32	-0,32	0,00	0,00	0,00
13089	Pulizia	2013	4,61	0,00	4,61	0,00	4,61
13089	Pulizia	2014	2.577,32	-1.365,70	1.211,62	483,12	728,50
13089	Pulizia	2015	84.800,21	742,40	85.542,61	9.728,66	75.813,95
13089	Pulizia	2016	10.701,42	-209,11	10.492,31	6.496,87	3.995,44
13089	Pulizia	2017	32.998,25	8.061,37	41.059,62	22.554,87	18.504,75
13089	Pulizia	2018	1.990.644,89	-458.257,90	1.532.386,99	1.383.336,24	149.050,75
13089	**Totale**		**2.121.727,02**	**-451.029,26**	**1.670.697,76**	**1.422.599,76**	**248.098,00**
13090	Servizi di lavanderia	2010	678,96	0,00	678,96	678,96	0,00
13090	Servizi di lavanderia	2013	585,59	0,00	585,59	0,00	585,59
13090	Servizi di lavanderia	2014	133,99	-112,49	21,50	0,00	21,50
13090	Servizi di lavanderia	2015	2.973,02	323,82	3.296,84	275,48	3.021,36
13090	Servizi di lavanderia	2016	14.812,93	-6.636,75	8.176,18	143,48	8.032,70
13090	Servizi di lavanderia	2017	10.037,72	-2.640,79	7.396,93	3.739,47	3.657,46
13090	Servizi di lavanderia	2018	22.176,09	4.822,79	26.998,88	18.169,98	8.828,90
13090	**Totale**		**51.398,30**	**-4.243,42**	**47.154,88**	**23.007,37**	**24.147,51**
13091	Trasporti, traslochi e facchinaggio	2010	1.164,52	0,00	1.164,52	13,35	1.151,17
13091	Trasporti, traslochi e facchinaggio	2012	912.839,06	-11.479,25	901.359,81	137.292,78	764.067,03
13091	Trasporti, traslochi e facchinaggio	2013	7.110,85	-1.873,83	5.237,02	1.957,62	3.279,40
13091	Trasporti, traslochi e facchinaggio	2014	54.295,83	2.962,68	57.258,51	47.082,82	10.175,69
13091	Trasporti, traslochi e facchinaggio	2015	99.195,96	-49.977,90	49.218,06	26.389,51	22.828,55
13091	Trasporti, traslochi e facchinaggio	2016	124.834,69	-11.829,71	113.004,98	48.376,11	64.628,87
13091	Trasporti, traslochi e facchinaggio	2017	372.109,73	107.763,55	479.873,28	300.857,78	179.015,50
13091	Trasporti, traslochi e facchinaggio	2018	446.820,99	6.992,88	453.813,87	188.951,63	264.862,24
13091	**Totale**		**2.018.371,63**	**42.558,42**	**2.060.930,05**	**750.921,60**	**1.310.008,45**
13092	Acquisto di buoni taxi	2011	137,50	0,00	137,50	137,50	0,00
13092	Acquisto di buoni taxi	2012	623,86	0,00	623,86	623,86	0,00
13092	Acquisto di buoni taxi	2014	0,00	14,50	14,50	14,50	0,00
13092	Acquisto di buoni taxi	2015	1.274,26	1.370,32	2.644,58	1.418,97	1.225,61
13092	Acquisto di buoni taxi	2016	2.498,27	2.194,73	4.693,00	1.477,24	3.215,76
13092	Acquisto di buoni taxi	2017	3.847,56	2.080,35	5.927,91	1.871,27	4.056,64
13092	Acquisto di buoni taxi	2018	5.814,30	-1.079,90	4.734,40	1.973,50	2.760,90
13092	**Totale**		**14.195,75**	**4.580,00**	**18.775,75**	**7.516,84**	**11.258,91**
13093	Stampa e rilegatura di pubblicazioni	2010	1.490,47	146,40	1.636,87	146,40	1.490,47
13093	Stampa e rilegatura di pubblicazioni	2011	725,90	0,00	725,90	0,00	725,90
13093	Stampa e rilegatura di pubblicazioni	2012	1.393,60	0,00	1.393,60	0,00	1.393,60
13093	Stampa e rilegatura di pubblicazioni	2013	13.458,02	3.000,85	16.458,87	6.682,85	9.776,02
13093	Stampa e rilegatura di pubblicazioni	2014	109.895,56	6.074,26	115.969,82	7.979,94	107.989,88
13093	Stampa e rilegatura di pubblicazioni	2015	141.302,14	10.425,93	151.728,07	56.276,10	95.451,97

Voce	Descrizione	Anno	Residuo Iniziale	Variazioni	Riaccertato	Pagato	Residuo Finale
13093	Stampa e rilegatura di pubblicazioni	2016	138.472,62	21.815,67	160.288,29	57.138,90	103.149,39
13093	Stampa e rilegatura di pubblicazioni	2017	175.302,76	32.042,15	207.344,91	88.041,43	119.303,48
13093	Stampa e rilegatura di pubblicazioni	2018	395.512,80	20.333,45	415.846,25	163.552,15	252.294,10
13093	**Totale**		**977.553,87**	**93.838,71**	**1.071.392,58**	**379.817,77**	**691.574,81**
13094	Rimozione e smaltimento di rifiuti tossico-nocivi e di altri materiali	2009	0,03	-0,03	0,00	0,00	0,00
13094	Rimozione e smaltimento di rifiuti tossico-nocivi e di altri materiali	2011	50,10	0,00	50,10	0,00	50,10
13094	Rimozione e smaltimento di rifiuti tossico-nocivi e di altri materiali	2012	2.281,31	30.610,02	32.891,33	26.650,47	6.240,86
13094	Rimozione e smaltimento di rifiuti tossico-nocivi e di altri materiali	2013	2.271,31	17.735,55	20.006,86	3.384,56	16.622,30
13094	Rimozione e smaltimento di rifiuti tossico-nocivi e di altri materiali	2014	21.934,70	10.532,63	32.467,33	18.114,62	14.352,71
13094	Rimozione e smaltimento di rifiuti tossico-nocivi e di altri materiali	2015	88.838,96	-2.709,75	86.129,21	60.168,56	25.960,65
13094	Rimozione e smaltimento di rifiuti tossico-nocivi e di altri materiali	2016	122.208,03	-12.956,36	109.251,67	70.931,76	38.319,91
13094	Rimozione e smaltimento di rifiuti tossico-nocivi e di altri materiali	2017	349.678,97	29.947,53	379.626,50	193.585,55	186.040,95
13094	Rimozione e smaltimento di rifiuti tossico-nocivi e di altri materiali	2018	358.563,43	-7.257,11	351.306,32	144.849,46	206.456,86
13094	**Totale**		**945.826,84**	**65.902,48**	**1.011.729,32**	**517.684,98**	**494.044,34**
13095	Mensa	2012	6,50	0,00	6,50	6,50	0,00
13095	Mensa	2014	52.524,68	300,83	52.825,51	1.317,25	51.508,26
13095	Mensa	2015	2.823,09	-1.999,80	823,29	712,41	110,88
13095	Mensa	2016	603,83	-473,67	130,16	130,16	0,00
13095	Mensa	2017	8.472,59	-5.528,38	2.944,21	2.805,08	139,13
13095	Mensa	2018	10.567,23	3.318,70	13.885,93	10.716,27	3.169,66
13095	**Totale**		**74.997,92**	**-4.382,32**	**70.615,60**	**15.687,67**	**54.927,93**
13096	Pubblicazione bandi di gara	2013	450,00	0,00	450,00	240,00	210,00
13096	Pubblicazione bandi di gara	2014	189,42	0,00	189,42	98,00	91,42
13096	Pubblicazione bandi di gara	2015	969,38	179,50	1.148,88	582,00	566,88
13096	Pubblicazione bandi di gara	2016	2.880,70	315,00	3.195,70	3.040,00	155,70
13096	Pubblicazione bandi di gara	2017	12.590,74	-1.771,53	10.819,21	8.644,21	2.175,00
13096	Pubblicazione bandi di gara	2018	44.381,00	20.703,62	65.084,62	19.980,30	45.104,32
13096	**Totale**		**61.461,24**	**19.426,59**	**80.887,83**	**32.584,51**	**48.303,32**
13097	Spese postali e telegrafiche	2008	134,30	36,00	170,30	36,00	134,30
13097	Spese postali e telegrafiche	2009	1.381,94	-9,22	1.372,72	871,39	501,33
13097	Spese postali e telegrafiche	2010	372,41	-0,07	372,34	339,23	33,11
13097	Spese postali e telegrafiche	2011	2.208,84	13,14	2.221,98	1.202,82	1.019,16
13097	Spese postali e telegrafiche	2012	5.813,90	-2.135,00	3.678,90	1.115,55	2.563,35
13097	Spese postali e telegrafiche	2013	19.475,59	-182,62	19.292,97	4.842,76	14.450,21
13097	Spese postali e telegrafiche	2014	21.540,46	4.405,56	25.946,02	10.682,57	15.263,45
13097	Spese postali e telegrafiche	2015	71.080,42	-30.406,49	40.673,93	23.882,21	16.791,72
13097	Spese postali e telegrafiche	2016	91.573,75	-10.500,45	81.073,30	47.742,56	33.330,74
13097	Spese postali e telegrafiche	2017	148.624,58	13.634,93	162.259,51	76.781,44	85.478,07
13097	Spese postali e telegrafiche	2018	548.444,97	-105.329,52	443.115,45	200.892,91	242.222,54
13097	**Totale**		**910.651,16**	**-130.473,74**	**780.177,42**	**368.389,44**	**411.787,98**

Voce	Descrizione	Anno	Residuo Iniziale	Variazioni	Riaccertato	Pagato	Residuo Finale
13098	Spese notarili	2014	752,13	127,42	879,55	489,21	390,34
13098	Spese notarili	2015	515,39	-77,57	437,82	122,43	315,39
13098	Spese notarili	2016	1.000,00	-809,77	190,23	190,23	0,00
13098	Spese notarili	2017	1.616,83	0,00	1.616,83	1.179,71	437,12
13098	Spese notarili	2018	3.298,13	789,31	4.087,44	1.750,84	2.336,60
13098 Totale			**7.182,48**	**29,39**	**7.211,87**	**3.732,42**	**3.479,45**
13099	Oneri per fideiussioni	2013	0,00	146,58	146,58	146,58	0,00
13099	Oneri per fideiussioni	2014	939,53	944,95	1.884,48	0,00	1.884,48
13099	Oneri per fideiussioni	2015	508,90	28,22	537,12	464,16	72,96
13099	Oneri per fideiussioni	2016	128,27	2.600,20	2.728,47	2.363,57	364,90
13099	Oneri per fideiussioni	2017	17.746,61	9.979,35	27.725,96	14.449,74	13.276,22
13099	Oneri per fideiussioni	2018	2.440,48	26.599,13	29.039,61	24.008,69	5.030,92
13099 Totale			**21.763,79**	**40.298,43**	**62.062,22**	**41.432,74**	**20.629,48**
13100	Spese per commissioni bancarie	2008	0,00	3,54	3,54	3,54	0,00
13100	Spese per commissioni bancarie	2009	0,00	41,25	41,25	41,25	0,00
13100	Spese per commissioni bancarie	2010	3,10	0,00	3,10	0,00	3,10
13100	Spese per commissioni bancarie	2011	40,00	0,00	40,00	0,00	40,00
13100	Spese per commissioni bancarie	2012	0,00	81,16	81,16	81,16	0,00
13100	Spese per commissioni bancarie	2013	0,00	41,68	41,68	41,68	0,00
13100	Spese per commissioni bancarie	2014	233,00	142,83	375,83	244,80	131,03
13100	Spese per commissioni bancarie	2015	701,59	105,60	807,19	616,70	190,49
13100	Spese per commissioni bancarie	2016	1.673,31	205,00	1.878,31	1.251,28	627,03
13100	Spese per commissioni bancarie	2017	752,91	3.948,50	4.701,41	3.052,57	1.648,84
13100	Spese per commissioni bancarie	2018	152.955,79	-76.383,50	76.572,29	29.427,44	47.144,85
13100 Totale			**156.359,70**	**-71.813,94**	**84.545,76**	**34.760,42**	**49.785,34**
13101	Spese per accertamenti sanitari, ivi comprese le spese per visite fiscali	2008	90,22	0,00	90,22	0,00	90,22
13101	Spese per accertamenti sanitari, ivi comprese le spese per visite fiscali	2010	0,36	0,00	0,36	0,00	0,36
13101	Spese per accertamenti sanitari, ivi comprese le spese per visite fiscali	2011	347,94	-347,94	0,00	0,00	0,00
13101	Spese per accertamenti sanitari, ivi comprese le spese per visite fiscali	2012	969,66	14.862,60	15.832,26	0,00	15.832,26
13101	Spese per accertamenti sanitari, ivi comprese le spese per visite fiscali	2013	4.222,32	-79,73	4.142,59	47,67	4.094,92
13101	Spese per accertamenti sanitari, ivi comprese le spese per visite fiscali	2014	1.798,38	-852,57	945,81	141,00	804,81
13101	Spese per accertamenti sanitari, ivi comprese le spese per visite fiscali	2015	4.726,02	-38,13	4.687,89	589,44	4.098,45
13101	Spese per accertamenti sanitari, ivi comprese le spese per visite fiscali	2016	1.410,20	471,71	1.881,91	882,18	999,73
13101	Spese per accertamenti sanitari, ivi comprese le spese per visite fiscali	2017	13.197,34	-1.778,52	11.418,82	502,38	10.916,44
13101	Spese per accertamenti sanitari, ivi comprese le spese per visite fiscali	2018	181.671,63	3.638,87	185.310,50	123.485,67	61.824,83
13101 Totale			**208.434,07**	**15.876,29**	**224.310,36**	**125.648,34**	**98.662,02**
13102	Gestione e manutenzione applicazioni	2010	817,40	0,00	817,40	0,00	817,40
13102	Gestione e manutenzione applicazioni	2013	298,10	0,00	298,10	0,00	298,10
13102	Gestione e manutenzione applicazioni	2014	3.635,20	7.967,23	11.602,43	10.191,03	1.411,40
13102	Gestione e manutenzione applicazioni	2015	10.635,62	35.748,55	46.384,17	44.436,97	1.947,20

Voce	Descrizione	Anno	Residuo Iniziale	Variazioni	Riaccertato	Pagato	Residuo Finale
13102	Gestione e manutenzione applicazioni	2016	116.844,33	-8.563,23	108.281,10	23.663,59	84.617,51
13102	Gestione e manutenzione applicazioni	2017	206.028,14	26.280,54	232.308,68	130.890,64	101.418,04
13102	Gestione e manutenzione applicazioni	2018	354.366,86	271.351,20	625.718,06	310.997,39	314.720,67
13102 Totale			**692.625,65**	**332.784,29**	**1.025.409,94**	**520.179,62**	**505.230,32**
13103	Spese per la progettazione, lo sviluppo, la gestone e la manutenzione di servizi applicativi integrati e siti web	2007	0,01	-0,01	0,00	0,00	0,00
13103	Spese per la progettazione, lo sviluppo, la gestone e la manutenzione di servizi applicativi integrati e siti web	2012	109,80	15.542,38	15.652,18	484,60	15.167,58
13103	Spese per la progettazione, lo sviluppo, la gestone e la manutenzione di servizi applicativi integrati e siti web	2013	1.471,60	1.737,00	3.208,60	1.891,00	1.317,60
13103	Spese per la progettazione, lo sviluppo, la gestone e la manutenzione di servizi applicativi integrati e siti web	2014	4.511,99	4.373,09	8.885,08	2.049,47	6.835,61
13103	Spese per la progettazione, lo sviluppo, la gestone e la manutenzione di servizi applicativi integrati e siti web	2015	5.204,72	56.436,19	61.640,91	21.928,54	39.712,37
13103	Spese per la progettazione, lo sviluppo, la gestone e la manutenzione di servizi applicativi integrati e siti web	2016	114.061,55	29.952,46	144.014,01	89.859,21	54.154,80
13103	Spese per la progettazione, lo sviluppo, la gestone e la manutenzione di servizi applicativi integrati e siti web	2017	242.352,82	-1.583,32	240.769,50	109.777,80	130.991,70
13103	Spese per la progettazione, lo sviluppo, la gestone e la manutenzione di servizi applicativi integrati e siti web	2018	358.718,92	124.899,07	483.617,99	217.426,45	266.191,54
13103 Totale			**726.431,41**	**231.356,86**	**957.788,27**	**443.417,07**	**514.371,20**
13104	Servizi di rete per trasmissione dati e VoIP e relativa manutenzione	2009	0,00	1.104,05	1.104,05	1.104,05	0,00
13104	Servizi di rete per trasmissione dati e VoIP e relativa manutenzione	2012	0,00	1.116,00	1.116,00	1.116,00	0,00
13104	Servizi di rete per trasmissione dati e VoIP e relativa manutenzione	2013	44.154,11	0,00	44.154,11	15.350,00	28.804,11
13104	Servizi di rete per trasmissione dati e VoIP e relativa manutenzione	2014	211.879,85	262.949,63	474.829,48	109.319,98	365.509,50
13104	Servizi di rete per trasmissione dati e VoIP e relativa manutenzione	2015	259.477,62	-34.859,71	224.617,91	146.123,36	78.494,55
13104	Servizi di rete per trasmissione dati e VoIP e relativa manutenzione	2016	951.634,89	-170.559,88	781.075,01	146.577,49	634.497,52
13104	Servizi di rete per trasmissione dati e VoIP e relativa manutenzione	2017	677.826,29	20.604,29	698.430,58	57.237,07	641.193,51
13104	Servizi di rete per trasmissione dati e VoIP e relativa manutenzione	2018	907.815,98	51.302,28	959.118,26	268.412,17	690.706,09
13104 Totale			**3.052.788,74**	**131.656,66**	**3.184.445,40**	**745.240,12**	**2.439.205,28**
13105	Servizi per la gestione documentale	2014	4.644,26	0,00	4.644,26	0,00	4.644,26
13105	Servizi per la gestione documentale	2015	53.185,69	-8.641,15	44.544,54	22.608,51	21.936,03
13105	Servizi per la gestione documentale	2016	10.388,28	760,42	11.148,70	1.630,44	9.518,26
13105	Servizi per la gestione documentale	2017	28.429,43	-3.401,43	25.028,00	19.668,00	5.360,00
13105	Servizi per la gestione documentale	2018	242.951,69	-108.134,29	134.817,40	29.432,02	105.385,38
13105 Totale			**339.599,35**	**-119.416,45**	**220.182,90**	**73.338,97**	**146.843,93**
13106	Servizi di consulenza e prestazioni professionali ICT	2010	6.392,80	0,00	6.392,80	0,00	6.392,80
13106	Servizi di consulenza e prestazioni professionali ICT	2014	6.246,80	-804,00	5.442,80	5.442,70	0,10
13106	Servizi di consulenza e prestazioni professionali ICT	2015	25.485,72	9.102,91	34.588,63	15.913,68	18.674,95
13106	Servizi di consulenza e prestazioni professionali ICT	2016	58.989,92	10.218,28	69.208,20	24.493,14	44.715,06
13106	Servizi di consulenza e prestazioni professionali ICT	2017	114.019,73	-9.025,00	104.994,73	73.552,95	31.441,78

Voce	Descrizione	Anno	Residuo Iniziale	Variazioni	Riaccertato	Pagato	Residuo Finale
13106	Servizi di consulenza e prestazioni professionali ICT	2018	87.035,53	52.368,69	139.404,22	63.879,10	75.525,12
13106 Totale			**298.170,50**	**61.860,88**	**360.031,38**	**183.281,57**	**176.749,81**
13107	Spese legali	2012	634,90	-486,58	148,32	103,10	45,22
13107	Spese legali	2013	185.422,01	0,00	185.422,01	0,00	185.422,01
13107	Spese legali	2014	11.194,59	-24,02	11.170,57	0,00	11.170,57
13107	Spese legali	2015	62.185,90	13.410,12	75.596,02	16.674,07	58.921,95
13107	Spese legali	2016	115.096,22	12.451,36	127.547,58	17.169,92	110.377,66
13107	Spese legali	2017	105.673,91	-5.632,92	100.040,99	14.731,39	85.309,60
13107	Spese legali	2018	244.223,02	-203.451,36	40.771,66	15.124,51	25.647,15
13107 Totale			**724.430,55**	**-183.733,40**	**540.697,15**	**63.802,99**	**476.894,16**
13108	Quote di iscrizione ad associazioni	2012	2.328,00	0,00	2.328,00	0,00	2.328,00
13108	Quote di iscrizione ad associazioni	2013	0,00	474,03	474,03	474,03	0,00
13108	Quote di iscrizione ad associazioni	2014	38.514,46	648,55	39.163,01	9.895,10	29.267,91
13108	Quote di iscrizione ad associazioni	2015	331.613,36	-243.480,37	88.132,99	27.905,74	60.227,25
13108	Quote di iscrizione ad associazioni	2016	73.793,26	55.874,91	129.668,17	75.305,42	54.362,75
13108	Quote di iscrizione ad associazioni	2017	589.926,29	21.445,13	611.371,42	536.797,73	74.573,69
13108	Quote di iscrizione ad associazioni	2018	1.223.433,46	-8.347,21	1.215.086,25	991.902,42	223.183,83
13108 Totale			**2.259.608,83**	**-173.384,96**	**2.086.223,87**	**1.642.280,44**	**443.943,43**
13109	Spese per componenti commissioni concorso e selezione del personale	2010	191,36	-191,36	0,00	0,00	0,00
13109	Spese per componenti commissioni concorso e selezione del personale	2012	0,00	1.722,16	1.722,16	824,07	898,09
13109	Spese per componenti commissioni concorso e selezione del personale	2013	0,79	0,00	0,79	0,00	0,79
13109	Spese per componenti commissioni concorso e selezione del personale	2014	1.388,19	208,51	1.596,70	295,35	1.301,35
13109	Spese per componenti commissioni concorso e selezione del personale	2015	1.728,80	-203,19	1.525,61	420,70	1.104,91
13109	Spese per componenti commissioni concorso e selezione del personale	2016	10.148,19	-7.232,80	2.915,39	2.108,90	806,49
13109	Spese per componenti commissioni concorso e selezione del personale	2017	13.879,37	1.479,82	15.359,19	7.339,54	8.019,65
13109	Spese per componenti commissioni concorso e selezione del personale	2018	151.616,99	4.414,50	156.031,49	131.408,88	24.622,61
13109 Totale			**178.953,69**	**197,64**	**179.151,33**	**142.397,44**	**36.753,89**
13110	Spese per funzionamento dei Panel di Valutazione	2015	800,00	0,00	800,00	0,00	800,00
13110	Spese per funzionamento dei Panel di Valutazione	2017	25.582,74	0,00	25.582,74	0,00	25.582,74
13110 Totale			**26.382,74**	**0,00**	**26.382,74**	**0,00**	**26.382,74**
13111	Spese per funzionamento delle commissioni di gara	2014	83.347,96	-45.140,00	38.207,96	0,00	38.207,96
13111	Spese per funzionamento delle commissioni di gara	2015	129,54	-57,64	71,90	0,00	71,90
13111	Spese per funzionamento delle commissioni di gara	2016	277,85	469,95	747,80	747,80	0,00
13111	Spese per funzionamento delle commissioni di gara	2017	1.000,00	-1.000,00	0,00	0,00	0,00
13111	Spese per funzionamento delle commissioni di gara	2018	1.018,00	1.809,73	2.827,73	1.809,73	1.018,00
13111 Totale			**85.773,35**	**-43.917,96**	**41.855,39**	**2.557,53**	**39.297,86**
13112	Giardinaggio	2012	10.833,60	115,90	10.949,50	10.833,60	115,90
13112	Giardinaggio	2013	0,00	140,89	140,89	0,00	140,89
13112	Giardinaggio	2014	10.184,33	0,00	10.184,33	10.184,33	0,00
13112	Giardinaggio	2015	43.069,09	-27.189,77	15.879,32	8.360,77	7.518,55

Voce	Descrizione	Anno	Residuo Iniziale	Variazioni	Riaccertato	Pagato	Residuo Finale
13112	Giardinaggio	2016	28.306,27	10.718,33	39.024,60	28.952,00	10.072,60
13112	Giardinaggio	2017	82.165,61	91.107,05	173.272,66	66.541,57	106.731,09
13112	Giardinaggio	2018	245.712,60	72.700,42	318.413,02	175.926,54	142.486,48
13112 Totale			**420.271,50**	**147.592,82**	**567.864,32**	**300.798,81**	**267.065,51**
13113	Spese per l'organizzazione di corsi di formazione	2005	499,37	0,00	499,37	0,00	499,37
13113	Spese per l'organizzazione di corsi di formazione	2008	1.500,00	0,00	1.500,00	0,00	1.500,00
13113	Spese per l'organizzazione di corsi di formazione	2011	26.629,40	0,00	26.629,40	0,00	26.629,40
13113	Spese per l'organizzazione di corsi di formazione	2012	108.415,09	0,00	108.415,09	2.410,14	106.004,95
13113	Spese per l'organizzazione di corsi di formazione	2013	4.189,34	600,00	4.789,34	0,00	4.789,34
13113	Spese per l'organizzazione di corsi di formazione	2014	4.858,24	1.839,00	6.697,24	0,00	6.697,24
13113	Spese per l'organizzazione di corsi di formazione	2015	72.910,29	-1.093,33	71.816,96	2.880,67	68.936,29
13113	Spese per l'organizzazione di corsi di formazione	2016	140.617,32	48.752,16	189.369,48	45.812,01	143.557,47
13113	Spese per l'organizzazione di corsi di formazione	2017	124.161,14	-9.432,71	114.728,43	33.870,99	80.857,44
13113	Spese per l'organizzazione di corsi di formazione	2018	192.039,55	15.242,24	207.281,79	142.601,01	64.680,78
13113 Totale			**675.819,74**	**55.907,36**	**731.727,10**	**227.574,82**	**504.152,28**
13114	Servizi per attivita' di rappresentanza	2009	0,00	7,49	7,49	0,00	7,49
13114	Servizi per attivita' di rappresentanza	2012	815,31	114,00	929,31	114,00	815,31
13114	Servizi per attivita' di rappresentanza	2013	453,35	54,28	507,63	507,63	0,00
13114	Servizi per attivita' di rappresentanza	2014	2.566,70	-2.445,57	121,13	86,57	34,56
13114	Servizi per attivita' di rappresentanza	2015	10.552,88	1.017,21	11.570,09	3.439,92	8.130,17
13114	Servizi per attivita' di rappresentanza	2016	21.091,98	3.171,44	24.263,42	11.754,73	12.508,69
13114	Servizi per attivita' di rappresentanza	2017	57.625,62	25.981,19	83.606,81	40.573,37	43.033,44
13114	Servizi per attivita' di rappresentanza	2018	59.403,18	29.380,39	88.783,57	19.782,93	69.000,64
13114 Totale			**152.509,02**	**57.280,43**	**209.789,45**	**76.259,15**	**133.530,30**
13115	Altri servizi non altrimenti classificabili	2007	27.500,00	0,00	27.500,00	0,00	27.500,00
13115	Altri servizi non altrimenti classificabili	2008	581,25	0,00	581,25	0,00	581,25
13115	Altri servizi non altrimenti classificabili	2010	9.000,01	55,87	9.055,88	55,87	9.000,01
13115	Altri servizi non altrimenti classificabili	2011	80,53	0,00	80,53	53,34	27,19
13115	Altri servizi non altrimenti classificabili	2012	708,25	-245,37	462,88	458,75	4,13
13115	Altri servizi non altrimenti classificabili	2013	1.871,08	21.367,33	23.238,41	12.018,50	11.219,91
13115	Altri servizi non altrimenti classificabili	2014	21.230,60	203.753,93	224.984,53	172.947,92	52.036,61
13115	Altri servizi non altrimenti classificabili	2015	116.109,39	252.952,23	369.061,62	287.213,71	81.847,91
13115	Altri servizi non altrimenti classificabili	2016	222.075,35	-66.008,68	156.066,67	67.039,07	89.027,60
13115	Altri servizi non altrimenti classificabili	2017	521.755,50	759.672,51	1.281.428,01	159.442,98	1.121.985,03
13115	Altri servizi non altrimenti classificabili	2018	1.211.961,75	-152.141,65	1.059.820,10	571.479,69	488.340,41
13115 Totale			**2.132.873,71**	**1.019.406,17**	**3.152.279,88**	**1.270.709,83**	**1.881.570,05**
13117	Servizi per i sistemi informativi e le telecomunicazioni	2014	1.464,00	0,00	1.464,00	0,00	1.464,00
13117	Servizi per i sistemi informativi e le telecomunicazioni	2016	0,00	697,58	697,58	0,00	697,58
13117	Servizi per i sistemi informativi e le telecomunicazioni	2017	8.930,00	-1.000,00	7.930,00	7.930,00	0,00
13117	Servizi per i sistemi informativi e le telecomunicazioni	2018	62.000,00	33.241,03	95.241,03	88.448,73	6.792,30

Voce	Descrizione	Anno	Residuo Iniziale	Variazioni	Riaccertato	Pagato	Residuo Finale
13117	**Totale**		**72.394,00**	**32.938,61**	**105.332,61**	**96.378,73**	**8.953,88**
13118	Indennita' di missione e trasferta del personale dipendente	2015	0,00	0,00	0,00	0,00	0,00
13118	Indennita' di missione e trasferta del personale dipendente	2017	0,00	0,00	0,00	0,00	0,00
13118	**Totale**		**0,00**	**0,00**	**0,00**	**0,00**	**0,00**
13119	Servizi di sicurezza dei sistemi informativi e di telecomunicazione	2015	0,60	3.720,64	3.721,24	0,00	3.721,24
13119	Servizi di sicurezza dei sistemi informativi e di telecomunicazione	2016	2.447,40	-68,80	2.378,60	2.086,20	292,40
13119	Servizi di sicurezza dei sistemi informativi e di telecomunicazione	2017	45.610,54	-38.122,04	7.488,50	2.242,50	5.246,00
13119	Servizi di sicurezza dei sistemi informativi e di telecomunicazione	2018	40.000,00	6.134,10	46.134,10	46.134,10	0,00
13119	**Totale**		**88.058,54**	**-28.336,10**	**59.722,44**	**50.462,80**	**9.259,64**
13120	Noleggio di altri beni mobili	2014	13.054,00	0,00	13.054,00	0,00	13.054,00
13120	Noleggio di altri beni mobili	2015	110,80	0,00	110,80	0,00	110,80
13120	Noleggio di altri beni mobili	2016	4.830,04	-3.957,92	872,12	872,12	0,00
13120	Noleggio di altri beni mobili	2017	1.150,26	22,00	1.172,26	867,42	304,84
13120	Noleggio di altri beni mobili	2018	5.000,00	20.701,86	25.701,86	22.571,66	3.130,20
13120	**Totale**		**24.145,10**	**16.765,94**	**40.911,04**	**24.311,20**	**16.599,84**
13121	Tirocini formativi extracurriculari	2015	2.161,91	8.009,51	10.171,42	7.809,21	2.362,21
13121	Tirocini formativi extracurriculari	2016	6.276,27	21.061,36	27.337,63	17.099,27	10.238,36
13121	Tirocini formativi extracurriculari	2017	9.436,52	34.383,92	43.820,44	24.736,00	19.084,44
13121	Tirocini formativi extracurriculari	2018	66.619,88	53.273,33	119.893,21	69.139,77	50.753,44
13121	**Totale**		**84.494,58**	**116.728,12**	**201.222,70**	**118.784,25**	**82.438,45**
13122	Altri servizi informatici e di telecomunicazioni	2017	3.250,01	0,00	3.250,01	2.957,60	292,41
13122	Altri servizi informatici e di telecomunicazioni	2018	9.000,00	5.362,34	14.362,34	9.503,79	4.858,55
13122	**Totale**		**12.250,01**	**5.362,34**	**17.612,35**	**12.461,39**	**5.150,96**
13123	Spese connesse con la comunicazione via web	2017	0,00	53.800,91	53.800,91	37.800,00	16.000,91
13123	Spese connesse con la comunicazione via web	2018	0,00	103,70	103,70	103,70	0,00
13123	**Totale**		**0,00**	**53.904,61**	**53.904,61**	**37.903,70**	**16.000,91**
13124	Spese per la pubblicazione ad accesso aperto (open access) di materiale bibliografico o articoli	2017	0,00	5.325,90	5.325,90	2.631,72	2.694,18
13124	Spese per la pubblicazione ad accesso aperto (open access) di materiale bibliografico o articoli	2018	0,00	5.976,00	5.976,00	2.707,61	3.268,39
13124	**Totale**		**0,00**	**11.301,90**	**11.301,90**	**5.339,33**	**5.962,57**
14001	Trasferimenti correnti a enti e istituzioni centrali di ricerca e Istituti e stazioni sperimentali per la ricerca	2011	0,00	6.000,00	6.000,00	0,00	6.000,00
14001	Trasferimenti correnti a enti e istituzioni centrali di ricerca e Istituti e stazioni sperimentali per la ricerca	2012	429.442,88	18.326,27	447.769,15	205.000,00	242.769,15
14001	Trasferimenti correnti a enti e istituzioni centrali di ricerca e Istituti e stazioni sperimentali per la ricerca	2013	245.373,06	2.000.003,18	2.245.376,24	1.947.267,63	298.108,61
14001	Trasferimenti correnti a enti e istituzioni centrali di ricerca e Istituti e stazioni sperimentali per la ricerca	2014	207.904,48	-16.140,45	191.764,03	6.000,00	185.764,03
14001	Trasferimenti correnti a enti e istituzioni centrali di ricerca e Istituti e stazioni sperimentali per la ricerca	2015	1.334.182,04	2.787.715,26	4.121.897,30	683.663,57	3.438.233,73

Voce	Descrizione	Anno	Residuo Iniziale	Variazioni	Riaccertato	Pagato	Residuo Finale
14001	Trasferimenti correnti a enti e istituzioni centrali di ricerca e Istituti e stazioni sperimentali per la ricerca	2016	1.633.993,26	-132.421,89	1.501.571,37	114.330,94	1.387.240,43
14001	Trasferimenti correnti a enti e istituzioni centrali di ricerca e Istituti e stazioni sperimentali per la ricerca	2017	12.504.340,34	-428.735,04	12.075.605,30	2.298.372,58	9.777.232,72
14001	Trasferimenti correnti a enti e istituzioni centrali di ricerca e Istituti e stazioni sperimentali per la ricerca	2018	14.295.642,13	-3.128.813,20	11.166.828,93	2.517.643,04	8.649.185,89
14001 Totale			**30.650.878,19**	**1.105.934,13**	**31.756.812,32**	**7.772.277,76**	**23.984.534,56**
14002	Trasferimenti correnti al Ministero dell'economia in attuazione di norme in materia di contenimento di spesa (DL 112/2008 e DL 78/2010)	2014	22.767,71	0,00	22.767,71	0,00	22.767,71
14002	Trasferimenti correnti al Ministero dell'economia in attuazione di norme in materia di contenimento di spesa (DL 112/2008 e DL 78/2010)	2015	14.319,89	-48,00	14.271,89	0,00	14.271,89
14002	Trasferimenti correnti al Ministero dell'economia in attuazione di norme in materia di contenimento di spesa (DL 112/2008 e DL 78/2010)	2016	65.876,44	0,00	65.876,44	0,00	65.876,44
14002	Trasferimenti correnti al Ministero dell'economia in attuazione di norme in materia di contenimento di spesa (DL 112/2008 e DL 78/2010)	2018	78.326,95	0,00	78.326,95	0,00	78.326,95
14002 Totale			**181.290,99**	**-48,00**	**181.242,99**	**0,00**	**181.242,99**
14003	Trasferimenti correnti a Regioni e province autonome	2016	4.491,20	0,00	4.491,20	0,00	4.491,20
14003	Trasferimenti correnti a Regioni e province autonome	2018	5.000,00	110.000,00	115.000,00	115.000,00	0,00
14003 Totale			**9.491,20**	**110.000,00**	**119.491,20**	**115.000,00**	**4.491,20**
14004	Trasferimenti correnti a universita'	2009	222,26	0,00	222,26	222,26	0,00
14004	Trasferimenti correnti a universita'	2010	600,00	0,00	600,00	0,00	600,00
14004	Trasferimenti correnti a universita'	2013	0,00	193.237,80	193.237,80	13.237,80	180.000,00
14004	Trasferimenti correnti a universita'	2014	215.378,89	7.148,12	222.527,01	7.148,12	215.378,89
14004	Trasferimenti correnti a universita'	2015	197.999,91	170.264,79	368.264,70	137.054,14	231.210,56
14004	Trasferimenti correnti a universita'	2016	2.239.393,38	83.743,72	2.323.137,10	164.464,55	2.158.672,55
14004	Trasferimenti correnti a universita'	2017	954.995,05	130.085,81	1.085.080,86	744.140,72	340.940,14
14004	Trasferimenti correnti a universita'	2018	6.045.864,60	-325.929,42	5.719.935,18	2.433.011,48	3.286.923,70
14004 Totale			**9.654.454,09**	**258.550,82**	**9.913.004,91**	**3.499.279,07**	**6.413.725,84**
14005	Finanziamento dei dottorati di ricerca	2012	133.906,22	-12.531,67	121.374,55	58.164,68	63.209,87
14005	Finanziamento dei dottorati di ricerca	2013	99.252,67	1.135,75	100.388,42	40.068,75	60.319,67
14005	Finanziamento dei dottorati di ricerca	2014	61.801,99	-3.986,05	57.815,94	9.147,43	48.668,51
14005	Finanziamento dei dottorati di ricerca	2015	451.270,54	207.563,33	658.833,87	385.412,92	273.420,95
14005	Finanziamento dei dottorati di ricerca	2016	371.488,59	51.267,01	422.755,60	142.058,81	280.696,79
14005	Finanziamento dei dottorati di ricerca	2017	1.130.256,88	278.762,71	1.409.019,59	806.071,50	602.948,09
14005	Finanziamento dei dottorati di ricerca	2018	3.053.462,76	415.431,25	3.468.894,01	1.828.850,57	1.640.043,44
14005 Totale			**5.301.439,65**	**937.642,33**	**6.239.081,98**	**3.269.774,66**	**2.969.307,32**
14006	Trasferimenti correnti a aziende sanitarie regionali e locali	2015	2.000,02	0,00	2.000,02	0,00	2.000,02
14006	Trasferimenti correnti a aziende sanitarie regionali e locali	2016	146.116,32	0,00	146.116,32	0,00	146.116,32
14006	Trasferimenti correnti a aziende sanitarie regionali e locali	2017	5.000,00	3.700,92	8.700,92	3.700,92	5.000,00
14006	Trasferimenti correnti a aziende sanitarie regionali e locali	2018	500,10	164.803,08	165.303,18	164.803,08	500,10
14006 Totale			**153.616,44**	**168.504,00**	**322.120,44**	**168.504,00**	**153.616,44**

Voce	Descrizione	Anno	Residuo Iniziale	Variazioni	Riaccertato	Pagato	Residuo Finale
14007	Trasferimenti correnti a aziende ospedaliere e a aziende ospedaliere universitarie integrate con il S.S.N.	2016	4.198,00	0,00	4.198,00	2.102,00	2.096,00
14007	Trasferimenti correnti a aziende ospedaliere e a aziende ospedaliere universitarie integrate con il S.S.N.	2017	6.500,00	0,00	6.500,00	6.000,00	500,00
14007	Trasferimenti correnti a aziende ospedaliere e a aziende ospedaliere universitarie integrate con il S.S.N.	2018	26.002,00	10.002,00	36.004,00	20.004,00	16.000,00
14007 Totale			**36.700,00**	**10.002,00**	**46.702,00**	**28.106,00**	**18.596,00**
14009	Trasferimenti correnti a istituti di ricovero e cura a carattere scientifico pubblici	2016	25,90	-25,90	0,00	0,00	0,00
14009	Trasferimenti correnti a istituti di ricovero e cura a carattere scientifico pubblici	2017	0,00	500,69	500,69	0,00	500,69
14009	Trasferimenti correnti a istituti di ricovero e cura a carattere scientifico pubblici	2018	2.000,00	0,00	2.000,00	0,00	2.000,00
14009 Totale			**2.025,90**	**474,79**	**2.500,69**	**0,00**	**2.500,69**
14010	Trasferimenti correnti a altri enti e agenzie regionali e sub regionali	2013	0,00	40.000,00	40.000,00	40.000,00	0,00
14010	Trasferimenti correnti a altri enti e agenzie regionali e sub regionali	2015	0,00	6.130,56	6.130,56	6.130,56	0,00
14010	Trasferimenti correnti a altri enti e agenzie regionali e sub regionali	2016	116.857,64	0,00	116.857,64	0,00	116.857,64
14010	Trasferimenti correnti a altri enti e agenzie regionali e sub regionali	2017	1.475.496,36	18.263,58	1.493.759,94	1.136.592,73	357.167,21
14010	Trasferimenti correnti a altri enti e agenzie regionali e sub regionali	2018	509.125,92	36.221,89	545.347,81	54.500,00	490.847,81
14010 Totale			**2.101.479,92**	**100.616,03**	**2.202.095,95**	**1.237.223,29**	**964.872,66**
14011	Borse di studio	2012	32.182,06	-18.234,84	13.947,22	3.586,66	10.360,56
14011	Borse di studio	2013	7.153,05	-3.448,39	3.704,66	3.648,63	56,03
14011	Borse di studio	2014	122.868,67	-13.470,58	109.398,09	49.868,83	59.529,26
14011	Borse di studio	2015	596.004,95	-200.526,74	395.478,21	123.464,24	272.013,97
14011	Borse di studio	2016	735.108,34	127.227,03	862.335,37	493.198,08	369.137,29
14011	Borse di studio	2017	952.492,78	123.457,57	1.075.950,35	556.995,23	518.955,12
14011	Borse di studio	2018	2.209.682,99	257.567,40	2.467.250,39	1.170.557,34	1.296.693,05
14011 Totale			**4.655.492,84**	**272.571,45**	**4.928.064,29**	**2.401.319,01**	**2.526.745,28**
14012	Borse di formazione e stages	2013	211,57	-211,57	0,00	0,00	0,00
14012	Borse di formazione e stages	2014	86,64	-59,49	27,15	0,00	27,15
14012	Borse di formazione e stages	2015	35.577,09	-196,56	35.380,53	34.338,06	1.042,47
14012	Borse di formazione e stages	2016	34.601,02	-14.721,54	19.879,48	1.027,16	18.852,32
14012	Borse di formazione e stages	2017	837.106,75	-16.793,76	820.312,99	790.131,55	30.181,44
14012	Borse di formazione e stages	2018	464.062,30	-8.613,72	455.448,58	404.045,37	51.403,21
14012 Totale			**1.371.645,37**	**-40.596,64**	**1.331.048,73**	**1.229.542,14**	**101.506,59**
14015	Trasferimenti correnti a imprese partecipate	2014	0,00	7.542,80	7.542,80	7.542,80	0,00
14015	Trasferimenti correnti a imprese partecipate	2017	0,00	8.750.000,00	8.750.000,00	4.375.000,00	4.375.000,00
14015	Trasferimenti correnti a imprese partecipate	2018	53.333,00	-15.189,18	38.143,82	38.143,82	0,00
14015 Totale			**53.333,00**	**8.742.353,62**	**8.795.686,62**	**4.420.686,62**	**4.375.000,00**
14016	Trasferimenti correnti a altre imprese	2014	583,17	51.509,67	52.092,84	52.092,84	0,00
14016	Trasferimenti correnti a altre imprese	2015	40.831,50	-15.900,00	24.931,50	5.859,90	19.071,60
14016	Trasferimenti correnti a altre imprese	2016	0,00	51.484,05	51.484,05	32.484,05	19.000,00
14016	Trasferimenti correnti a altre imprese	2017	64.810,86	29,38	64.840,24	27.230,48	37.609,76

Voce	Descrizione	Anno	Residuo Iniziale	Variazioni	Riaccertato	Pagato	Residuo Finale
14016	Trasferimenti correnti a altre imprese	2018	80.870,75	-5.545,63	75.325,12	23.086,43	52.238,69
14016 Totale			**187.096,28**	**81.577,47**	**268.673,75**	**140.753,70**	**127.920,05**
14017	Trasferimenti correnti a Istituzioni Sociali Private	2015	60.612,00	-13.612,00	47.000,00	5.000,00	42.000,00
14017	Trasferimenti correnti a Istituzioni Sociali Private	2016	226.898,99	1.601,01	228.500,00	2.000,00	226.500,00
14017	Trasferimenti correnti a Istituzioni Sociali Private	2017	282.549,63	-84.648,03	197.901,60	131.000,00	66.901,60
14017	Trasferimenti correnti a Istituzioni Sociali Private	2018	868.232,68	66.986,09	935.218,77	722.315,60	212.903,17
14017 Totale			**1.438.293,30**	**-29.672,93**	**1.408.620,37**	**860.315,60**	**548.304,77**
14018	Trasferimenti correnti a Paesi Intra-UE	2013	243,00	0,00	243,00	0,00	243,00
14018	Trasferimenti correnti a Paesi Intra-UE	2015	4.369,96	5.000,00	9.369,96	5.798,59	3.571,37
14018	Trasferimenti correnti a Paesi Intra-UE	2016	4.199,85	-0,85	4.199,00	4.199,00	0,00
14018	Trasferimenti correnti a Paesi Intra-UE	2017	100.539,35	-14.343,85	86.195,50	2.664,19	83.531,31
14018	Trasferimenti correnti a Paesi Intra-UE	2018	1.851.836,74	356.698,31	2.208.535,05	757.122,61	1.451.412,44
14018 Totale			**1.961.188,90**	**347.353,61**	**2.308.542,51**	**769.784,39**	**1.538.758,12**
14019	Trasferimenti correnti a Paesi Extra-UE e ad Organismi internazionali	2014	69.700,00	0,00	69.700,00	0,00	69.700,00
14019	Trasferimenti correnti a Paesi Extra-UE e ad Organismi internazionali	2015	0,00	4.334,10	4.334,10	4.334,10	0,00
14019	Trasferimenti correnti a Paesi Extra-UE e ad Organismi internazionali	2016	0,00	5.215,16	5.215,16	4.472,05	743,11
14019	Trasferimenti correnti a Paesi Extra-UE e ad Organismi internazionali	2017	64.998,64	29.888,97	94.887,61	70.247,70	24.639,91
14019	Trasferimenti correnti a Paesi Extra-UE e ad Organismi internazionali	2018	71.859,52	154.691,26	226.550,78	217.552,78	8.998,00
14019 Totale			**206.558,16**	**194.129,49**	**400.687,65**	**296.606,63**	**104.081,02**
14020	Trasferimenti correnti a Organi costituzionali e di rilievo costituzionale	2018	0,00	0,00	0,00	0,00	0,00
14020 Totale			**0,00**	**0,00**	**0,00**	**0,00**	**0,00**
14021	Trasferimenti correnti all'INAIL	2018	461.643,62	0,00	461.643,62	461.643,62	0,00
14021 Totale			**461.643,62**	**0,00**	**461.643,62**	**461.643,62**	**0,00**
14022	Tirocini formativi	2014	6.478,74	-6.478,73	0,01	0,00	0,01
14022	Tirocini formativi	2016	162,63	0,00	162,63	0,00	162,63
14022	Tirocini formativi	2017	3.312,58	-0,58	3.312,00	0,00	3.312,00
14022 Totale			**9.953,95**	**-6.479,31**	**3.474,64**	**0,00**	**3.474,64**
14023	Mobilita' internazione dei ricercatori	2015	1.872,77	-1.721,50	151,27	0,00	151,27
14023	Mobilita' internazione dei ricercatori	2016	4.717,48	-2.435,66	2.281,82	2.278,50	3,32
14023	Mobilita' internazione dei ricercatori	2017	387,75	-387,75	0,00	0,00	0,00
14023	Mobilita' internazione dei ricercatori	2018	49.721,50	-7.834,00	41.887,50	41.828,48	59,02
14023 Totale			**56.699,50**	**-12.378,91**	**44.320,59**	**44.106,98**	**213,61**
14024	Trasferimenti correnti a enti di regolazione dell'attività economica	2017	800,41	-800,41	0,00	0,00	0,00
14024	Trasferimenti correnti a enti di regolazione dell'attività economica	2018	0,00	0,00	0,00	0,00	0,00
14024 Totale			**800,41**	**-800,41**	**0,00**	**0,00**	**0,00**
14025	Trasferimenti correnti a istituzioni scolastiche	2018	28.000,00	0,00	28.000,00	3.000,00	25.000,00
14025 Totale			**28.000,00**	**0,00**	**28.000,00**	**3.000,00**	**25.000,00**
14026	Tirocini formativi curriculari	2015	0,00	11.000,00	11.000,00	4.939,00	6.061,00
14026	Tirocini formativi curriculari	2016	1.293,02	7.247,00	8.540,02	6.730,43	1.809,59
14026	Tirocini formativi curriculari	2017	59,69	5.235,09	5.294,78	3.461,48	1.833,30

Voce	Descrizione	Anno	Residuo Iniziale	Variazioni	Riaccertato	Pagato	Residuo Finale
14026	Tirocini formativi curriculari	2018	25.799,61	-1.350,00	24.449,61	2.199,23	22.250,38
14026 Totale			**27.152,32**	**22.132,09**	**49.284,41**	**17.330,14**	**31.954,27**
17003	Interessi di mora a amministrazioni locali	2016	0,00	51,00	51,00	51,00	0,00
17003 Totale			**0,00**	**51,00**	**51,00**	**51,00**	**0,00**
17004	Interessi di mora a enti previdenziali	2013	1.444,14	0,00	1.444,14	0,00	1.444,14
17004	Interessi di mora a enti previdenziali	2017	10.000,00	0,00	10.000,00	0,00	10.000,00
17004 Totale			**11.444,14**	**0,00**	**11.444,14**	**0,00**	**11.444,14**
17005	Interessi di mora ad altri soggetti	2016	1.023,33	1.352,45	2.375,78	1.351,25	1.024,53
17005	Interessi di mora ad altri soggetti	2017	972,43	9.789,24	10.761,67	61,20	10.700,47
17005	Interessi di mora ad altri soggetti	2018	0,00	22.683,97	22.683,97	12.683,97	10.000,00
17005 Totale			**1.995,76**	**33.825,66**	**35.821,42**	**14.096,42**	**21.725,00**
19001	Rimborsi per spese di personale in comando/distacco	2014	19.026,93	0,00	19.026,93	10.753,31	8.273,62
19001	Rimborsi per spese di personale in comando/distacco	2017	78.168,90	849,63	79.018,53	0,00	79.018,53
19001	Rimborsi per spese di personale in comando/distacco	2018	225.200,00	0,00	225.200,00	42.671,51	182.528,49
19001 Totale			**322.395,83**	**849,63**	**323.245,46**	**53.424,82**	**269.820,64**
19002	Rimborsi di trasferimenti all'Unione Europea	2011	0,00	37,95	37,95	37,95	0,00
19002	Rimborsi di trasferimenti all'Unione Europea	2013	0,00	220,07	220,07	220,07	0,00
19002	Rimborsi di trasferimenti all'Unione Europea	2014	0,00	421,66	421,66	421,66	0,00
19002	Rimborsi di trasferimenti all'Unione Europea	2015	0,00	9.400,95	9.400,95	9.400,95	0,00
19002	Rimborsi di trasferimenti all'Unione Europea	2016	0,00	11.048,77	11.048,77	9.864,10	1.184,67
19002	Rimborsi di trasferimenti all'Unione Europea	2017	19.229,54	2.277,62	21.507,16	21.295,05	212,11
19002	Rimborsi di trasferimenti all'Unione Europea	2018	0,00	113.275,73	113.275,73	102.809,73	10.466,00
19002 Totale			**19.229,54**	**136.682,75**	**155.912,29**	**144.049,51**	**11.862,78**
19003	Rimborsi di parte corrente ad amministrazioni centrali di somme non dovute o incassate in eccesso	2009	838,10	0,00	838,10	0,00	838,10
19003	Rimborsi di parte corrente ad amministrazioni centrali di somme non dovute o incassate in eccesso	2010	1.747,54	0,00	1.747,54	0,00	1.747,54
19003	Rimborsi di parte corrente ad amministrazioni centrali di somme non dovute o incassate in eccesso	2011	0,00	0,00	0,00	0,00	0,00
19003	Rimborsi di parte corrente ad amministrazioni centrali di somme non dovute o incassate in eccesso	2012	823.778,51	12.552,30	836.330,81	15.997,10	820.333,71
19003	Rimborsi di parte corrente ad amministrazioni centrali di somme non dovute o incassate in eccesso	2013	2.068.154,38	-101.982,61	1.966.171,77	662.217,29	1.303.954,48
19003	Rimborsi di parte corrente ad amministrazioni centrali di somme non dovute o incassate in eccesso	2014	219.927,02	245.658,80	465.585,82	344.001,87	121.583,95
19003	Rimborsi di parte corrente ad amministrazioni centrali di somme non dovute o incassate in eccesso	2015	1.352.936,80	137.255,43	1.490.192,23	264.575,24	1.225.616,99
19003	Rimborsi di parte corrente ad amministrazioni centrali di somme non dovute o incassate in eccesso	2016	116.660,76	145.329,67	261.990,43	141.919,49	120.070,94
19003	Rimborsi di parte corrente ad amministrazioni centrali di somme non dovute o incassate in eccesso	2017	72.951,74	1.690.913,30	1.763.865,04	1.722.914,81	40.950,23

Voce	Descrizione	Anno	Residuo Iniziale	Variazioni	Riaccertato	Pagato	Residuo Finale
19003	Rimborsi di parte corrente ad amministrazioni centrali di somme non dovute o incassate in eccesso	2018	134.594,80	1.385.140,14	1.519.734,94	1.491.694,54	28.040,40
19003 Totale			**4.791.589,65**	**3.514.867,03**	**8.306.456,68**	**4.643.320,34**	**3.663.136,34**
19004	Rimborsi di parte corrente ad amministrazioni locali di somme non dovute o incassate in eccesso	2013	4.611,10	0,00	4.611,10	0,00	4.611,10
19004	Rimborsi di parte corrente ad amministrazioni locali di somme non dovute o incassate in eccesso	2014	2.078,63	9.793,90	11.872,53	9.793,90	2.078,63
19004	Rimborsi di parte corrente ad amministrazioni locali di somme non dovute o incassate in eccesso	2015	6.768,15	2.155,00	8.923,15	0,00	8.923,15
19004	Rimborsi di parte corrente ad amministrazioni locali di somme non dovute o incassate in eccesso	2016	4.350,42	11.210,75	15.561,17	11.210,75	4.350,42
19004	Rimborsi di parte corrente ad amministrazioni locali di somme non dovute o incassate in eccesso	2017	417.160,29	-394.175,14	22.985,15	3.398,44	19.586,71
19004	Rimborsi di parte corrente ad amministrazioni locali di somme non dovute o incassate in eccesso	2018	0,00	19.019,26	19.019,26	19.019,26	0,00
19004 Totale			**434.968,59**	**-351.996,23**	**82.972,36**	**43.422,35**	**39.550,01**
19005	Rimborsi di parte corrente a famiglie di somme non dovute o incassate in eccesso	2010	0,00	0,00	0,00	0,00	0,00
19005	Rimborsi di parte corrente a famiglie di somme non dovute o incassate in eccesso	2011	0,00	0,00	0,00	0,00	0,00
19005	Rimborsi di parte corrente a famiglie di somme non dovute o incassate in eccesso	2012	49.667,58	-49.667,58	0,00	0,00	0,00
19005	Rimborsi di parte corrente a famiglie di somme non dovute o incassate in eccesso	2013	361.425,20	-153.520,80	207.904,40	0,00	207.904,40
19005	Rimborsi di parte corrente a famiglie di somme non dovute o incassate in eccesso	2014	452.079,98	-68.340,00	383.739,98	0,00	383.739,98
19005	Rimborsi di parte corrente a famiglie di somme non dovute o incassate in eccesso	2016	106.538,80	31.030,55	137.569,35	0,00	137.569,35
19005	Rimborsi di parte corrente a famiglie di somme non dovute o incassate in eccesso	2017	5.415,33	418,93	5.834,26	0,00	5.834,26
19005	Rimborsi di parte corrente a famiglie di somme non dovute o incassate in eccesso	2018	98,85	25.054,36	25.153,21	0,00	25.153,21
19005 Totale			**975.225,74**	**-215.024,54**	**760.201,20**	**0,00**	**760.201,20**
19006	Rimborsi di parte corrente a imprese di somme non dovute o incassate in eccesso	2012	0,00	0,00	0,00	0,00	0,00
19006	Rimborsi di parte corrente a imprese di somme non dovute o incassate in eccesso	2013	440.660,04	-196.242,04	244.418,00	0,00	244.418,00
19006	Rimborsi di parte corrente a imprese di somme non dovute o incassate in eccesso	2014	325.835,29	-322.174,38	3.660,91	0,00	3.660,91
19006	Rimborsi di parte corrente a imprese di somme non dovute o incassate in eccesso	2015	21.048,06	-15.833,11	5.214,95	4.423,67	791,28

Voce	Descrizione	Anno	Residuo Iniziale	Variazioni	Riaccertato	Pagato	Residuo Finale
19006	Rimborsi di parte corrente a imprese di somme non dovute o incassate in eccesso	2016	111.545,27	-50.735,22	60.810,05	806,05	60.004,00
19006	Rimborsi di parte corrente a imprese di somme non dovute o incassate in eccesso	2017	3.483,75	-3.320,67	163,08	0,00	163,08
19006	Rimborsi di parte corrente a imprese di somme non dovute o incassate in eccesso	2018	350.000,00	-241.953,31	108.046,69	78.619,53	29.427,16
19006 Totale			**1.252.572,41**	**-830.258,73**	**422.313,68**	**83.849,25**	**338.464,43**
19007	Rimborsi di parte corrente a Istituzioni Sociali Private di somme non dovute o incassate in eccesso	2017	0,00	6.494,00	6.494,00	6.494,00	0,00
19007	Rimborsi di parte corrente a Istituzioni Sociali Private di somme non dovute o incassate in eccesso	2018	0,00	19.713,44	19.713,44	5.570,95	14.142,49
19007 Totale			**0,00**	**26.207,44**	**26.207,44**	**12.064,95**	**14.142,49**
22001	Autovetture	2016	0,00	17.565,29	17.565,29	17.565,29	0,00
22001	Autovetture	2018	0,00	44.643,44	44.643,44	44.643,44	0,00
22001 Totale			**0,00**	**62.208,73**	**62.208,73**	**62.208,73**	**0,00**
22002	Altri mezzi di trasporto stradali	2014	2.331,00	-1.331,00	1.000,00	0,00	1.000,00
22002	Altri mezzi di trasporto stradali	2015	1.458,68	-1.458,68	0,00	0,00	0,00
22002	Altri mezzi di trasporto stradali	2016	28.768,99	-25.606,41	3.162,58	2.194,97	967,61
22002	Altri mezzi di trasporto stradali	2017	0,00	29.347,82	29.347,82	1.213,40	28.134,42
22002	Altri mezzi di trasporto stradali	2018	22.600,00	31.288,04	53.888,04	31.153,04	22.735,00
22002 Totale			**55.158,67**	**32.239,77**	**87.398,44**	**34.561,41**	**52.837,03**
22003	Velivoli	2018	1.547,40	20.128,28	21.675,68	21.675,68	0,00
22003 Totale			**1.547,40**	**20.128,28**	**21.675,68**	**21.675,68**	**0,00**
22004	Imbarcazioni	2012	5.806,92	-5.806,92	0,00	0,00	0,00
22004	Imbarcazioni	2016	151.659,12	-151.659,12	0,00	0,00	0,00
22004 Totale			**157.466,04**	**-157.466,04**	**0,00**	**0,00**	**0,00**
22005	Mobili e arredi per ufficio	2010	225,22	0,00	225,22	100,72	124,50
22005	Mobili e arredi per ufficio	2012	20.850,00	16.048,42	36.898,42	36.185,09	713,33
22005	Mobili e arredi per ufficio	2014	6.775,91	0,00	6.775,91	1.308,44	5.467,47
22005	Mobili e arredi per ufficio	2015	276,68	616,91	893,59	893,59	0,00
22005	Mobili e arredi per ufficio	2016	970,02	994,00	1.964,02	1.964,02	0,00
22005	Mobili e arredi per ufficio	2017	78.239,05	50.956,76	129.195,81	72.050,15	57.145,66
22005	Mobili e arredi per ufficio	2018	40.751,61	221.700,68	262.452,29	125.536,77	136.915,52
22005 Totale			**148.088,49**	**290.316,77**	**438.405,26**	**238.038,78**	**200.366,48**
22006	Mobili e arredi per alloggi e pertinenze	2012	0,00	119,99	119,99	119,99	0,00
22006	Mobili e arredi per alloggi e pertinenze	2017	0,00	970,10	970,10	970,10	0,00
22006	Mobili e arredi per alloggi e pertinenze	2018	0,00	48,80	48,80	48,80	0,00
22006 Totale			**0,00**	**1.138,89**	**1.138,89**	**1.138,89**	**0,00**
22007	Mobili e arredi ad uso esclusivo dei laboratori	2012	226,98	0,00	226,98	0,00	226,98
22007	Mobili e arredi ad uso esclusivo dei laboratori	2013	672,00	64,00	736,00	715,90	20,10

Voce	Descrizione	Anno	Residuo Iniziale	Variazioni	Riaccertato	Pagato	Residuo Finale
22007	Mobili e arredi ad uso esclusivo dei laboratori	2014	17.288,95	-2.673,08	14.615,87	13.511,07	1.104,80
22007	Mobili e arredi ad uso esclusivo dei laboratori	2015	18.873,77	14.014,88	32.888,65	17.490,60	15.398,05
22007	Mobili e arredi ad uso esclusivo dei laboratori	2016	75.771,88	15.585,02	91.356,90	57.799,93	33.556,97
22007	Mobili e arredi ad uso esclusivo dei laboratori	2017	1.519.974,67	-28.571,65	1.491.403,02	41.072,75	1.450.330,27
22007	Mobili e arredi ad uso esclusivo dei laboratori	2018	121.381,14	68.341,38	189.722,52	96.248,24	93.474,28
22007 Totale			**1.754.189,39**	**66.760,55**	**1.820.949,94**	**226.838,49**	**1.594.111,45**
22008	Macchinari	2011	1.000.000,00	-1.000.000,00	0,00	0,00	0,00
22008	Macchinari	2013	0,02	-0,02	0,00	0,00	0,00
22008	Macchinari	2014	7.344,27	-1.132,87	6.211,40	5.567,95	643,45
22008	Macchinari	2015	21.984,90	-17.780,60	4.204,30	3.863,94	340,36
22008	Macchinari	2016	188.518,85	-78.156,70	110.362,15	38.871,14	71.491,01
22008	Macchinari	2017	84.798,20	86.164,88	170.963,08	93.369,49	77.593,59
22008	Macchinari	2018	172.679,09	5.905,91	178.585,00	72.122,32	106.462,68
22008 Totale			**1.475.325,33**	**-1.004.999,40**	**470.325,93**	**213.794,84**	**256.531,09**
22009	Impianti	2010	9.882,00	0,00	9.882,00	9.882,00	0,00
22009	Impianti	2011	1.324.240,38	1.000.000,00	2.324.240,38	2.324.240,38	0,00
22009	Impianti	2012	99.807,66	4.575,54	104.383,20	104.383,20	0,00
22009	Impianti	2013	32.867,15	-834,98	32.032,17	31.704,71	327,46
22009	Impianti	2014	268.551,15	35.482,26	304.033,41	254.586,03	49.447,38
22009	Impianti	2015	536.264,71	13.251,69	549.516,40	521.720,54	27.795,86
22009	Impianti	2016	116.693,02	2.414,80	119.107,82	71.990,30	47.117,52
22009	Impianti	2017	764.614,93	202.119,44	966.734,37	107.700,44	859.033,93
22009	Impianti	2018	207.565,69	359.812,66	567.378,35	211.829,49	355.548,86
22009 Totale			**3.360.486,69**	**1.616.821,41**	**4.977.308,10**	**3.638.037,09**	**1.339.271,01**
22010	Attrezzature scientifiche	2010	0,00	250,00	250,00	250,00	0,00
22010	Attrezzature scientifiche	2011	548,01	2.973,08	3.521,09	2.865,00	656,09
22010	Attrezzature scientifiche	2012	337.608,67	-6.496,43	331.112,24	147.326,01	183.786,23
22010	Attrezzature scientifiche	2013	81.863,42	150.973,87	232.837,29	24.518,81	208.318,48
22010	Attrezzature scientifiche	2014	400.384,59	5.456,42	405.841,01	249.226,16	156.614,85
22010	Attrezzature scientifiche	2015	1.278.819,31	157.441,45	1.436.260,76	1.019.265,84	416.994,92
22010	Attrezzature scientifiche	2016	2.893.117,48	247.845,02	3.140.962,50	2.062.439,59	1.078.522,91
22010	Attrezzature scientifiche	2017	8.419.891,33	230.099,99	8.649.991,32	2.542.362,08	6.107.629,24
22010	Attrezzature scientifiche	2018	16.717.204,89	1.267.890,82	17.985.095,71	5.759.187,53	12.225.908,18
22010 Totale			**30.129.437,70**	**2.056.434,22**	**32.185.871,92**	**11.807.441,02**	**20.378.430,90**
22011	Attrezzature sanitarie	2012	0,00	4.000,00	4.000,00	0,00	4.000,00
22011	Attrezzature sanitarie	2016	127,50	0,00	127,50	127,50	0,00
22011	Attrezzature sanitarie	2017	17.521,99	1.445,36	18.967,35	18.967,35	0,00
22011	Attrezzature sanitarie	2018	8.727,47	-1.139,00	7.588,47	7.585,34	3,13
22011 Totale			**26.376,96**	**4.306,36**	**30.683,32**	**26.680,19**	**4.003,13**
22012	Macchine per ufficio	2013	334,67	-186,37	148,30	49,99	98,31

Voce	Descrizione	Anno	Residuo Iniziale	Variazioni	Riaccertato	Pagato	Residuo Finale
22012	Macchine per ufficio	2014	1.804,24	1.020,84	2.825,08	545,56	2.279,52
22012	Macchine per ufficio	2015	21.526,14	-7.140,18	14.385,96	5.660,14	8.725,82
22012	Macchine per ufficio	2016	25.723,83	78.215,99	103.939,82	86.090,50	17.849,32
22012	Macchine per ufficio	2017	65.760,40	7.015,83	72.776,23	18.974,55	53.801,68
22012	Macchine per ufficio	2018	93.515,33	2.175,22	95.690,55	42.012,89	53.677,66
22012 Totale			**208.664,61**	**81.101,33**	**289.765,94**	**153.333,63**	**136.432,31**
22013	Server	2014	908,39	0,00	908,39	500,00	408,39
22013	Server	2015	902.631,28	9.933,82	912.565,10	818.172,52	94.392,58
22013	Server	2016	618.499,99	-64.782,55	553.717,44	244.027,59	309.689,85
22013	Server	2017	735.349,67	119.558,77	854.908,44	280.581,38	574.327,06
22013	Server	2018	1.019.485,78	-36.648,67	982.837,11	430.728,16	552.108,95
22013 Totale			**3.276.875,11**	**28.061,37**	**3.304.936,48**	**1.774.009,65**	**1.530.926,83**
22014	Postazioni di lavoro	2007	1.128,00	0,00	1.128,00	0,00	1.128,00
22014	Postazioni di lavoro	2010	324,04	0,00	324,04	323,30	0,74
22014	Postazioni di lavoro	2012	1.625,66	1.703,81	3.329,47	1.395,71	1.933,76
22014	Postazioni di lavoro	2013	8.913,71	7.102,34	16.016,05	7.453,90	8.562,15
22014	Postazioni di lavoro	2014	71.108,15	-1.591,29	69.516,86	44.167,64	25.349,22
22014	Postazioni di lavoro	2015	293.061,05	56.631,66	349.692,71	275.342,40	74.350,31
22014	Postazioni di lavoro	2016	639.795,68	66.126,17	705.921,85	417.605,47	288.316,38
22014	Postazioni di lavoro	2017	1.173.980,12	192.001,94	1.365.982,06	685.294,14	680.687,92
22014	Postazioni di lavoro	2018	2.216.252,75	366.194,59	2.582.447,34	932.729,86	1.649.717,48
22014 Totale			**4.406.189,16**	**688.169,22**	**5.094.358,38**	**2.364.312,42**	**2.730.045,96**
22015	Periferiche (stampanti, fax, scanner, ecc.)	2005	97,35	0,00	97,35	0,00	97,35
22015	Periferiche (stampanti, fax, scanner, ecc.)	2012	111,00	0,00	111,00	0,00	111,00
22015	Periferiche (stampanti, fax, scanner, ecc.)	2013	761,92	90,28	852,20	731,45	120,75
22015	Periferiche (stampanti, fax, scanner, ecc.)	2014	3.345,47	1.432,51	4.777,98	3.373,41	1.404,57
22015	Periferiche (stampanti, fax, scanner, ecc.)	2015	101.493,52	-47.116,86	54.376,66	29.957,73	24.418,93
22015	Periferiche (stampanti, fax, scanner, ecc.)	2016	146.468,33	-57.799,50	88.668,83	51.471,15	37.197,68
22015	Periferiche (stampanti, fax, scanner, ecc.)	2017	251.757,50	31.328,72	283.086,22	60.063,05	223.023,17
22015	Periferiche (stampanti, fax, scanner, ecc.)	2018	296.561,02	48.211,30	344.772,32	68.493,34	276.278,98
22015 Totale			**800.596,11**	**-23.853,55**	**776.742,56**	**214.090,13**	**562.652,43**
22016	Apparati di telecomunicazione	2014	1.198.847,91	-264.644,95	934.202,96	929.000,00	5.202,96
22016	Apparati di telecomunicazione	2015	92.941,30	-10.962,27	81.979,03	15.633,00	66.346,03
22016	Apparati di telecomunicazione	2016	428.999,69	-228.927,12	200.072,57	117.777,37	82.295,20
22016	Apparati di telecomunicazione	2017	393.106,00	54.490,82	447.596,82	183.860,43	263.736,39
22016	Apparati di telecomunicazione	2018	566.999,41	-180.518,44	386.480,97	139.513,57	246.967,40
22016 Totale			**2.680.894,31**	**-630.561,96**	**2.050.332,35**	**1.385.784,37**	**664.547,98**
22017	Altro hardware non altrimenti classificabile	2013	0,00	10.000,00	10.000,00	4.244,00	5.756,00
22017	Altro hardware non altrimenti classificabile	2014	6.959,18	337,01	7.296,19	2.547,51	4.748,68
22017	Altro hardware non altrimenti classificabile	2015	7.613,25	23.149,10	30.762,35	12.556,42	18.205,93

Voce	Descrizione	Anno	Residuo Iniziale	Variazioni	Riaccertato	Pagato	Residuo Finale
22017	Altro hardware non altrimenti classificabile	2016	16.313,73	111.497,06	127.810,79	79.735,16	48.075,63
22017	Altro hardware non altrimenti classificabile	2017	53.391,43	53.175,97	106.567,40	41.201,66	65.365,74
22017	Altro hardware non altrimenti classificabile	2018	147.479,63	17.826,56	165.306,19	55.197,68	110.108,51
22017 Totale			**231.757,22**	**215.985,70**	**447.742,92**	**195.482,43**	**252.260,49**
22018	Fabbricati istituzionale	2008	42.690,30	0,00	42.690,30	0,00	42.690,30
22018	Fabbricati istituzionale	2010	4.929,87	0,00	4.929,87	0,00	4.929,87
22018	Fabbricati istituzionale	2016	348.157,15	-348.157,15	0,00	0,00	0,00
22018 Totale			**395.777,32**	**-348.157,15**	**47.620,17**	**0,00**	**47.620,17**
22019	Manutenzione straordinaria fabbricati istituzionali	2007	600.000,00	-600.000,00	0,00	0,00	0,00
22019	Manutenzione straordinaria fabbricati istituzionali	2011	6.388,75	0,00	6.388,75	0,00	6.388,75
22019	Manutenzione straordinaria fabbricati istituzionali	2012	276,33	0,00	276,33	0,00	276,33
22019	Manutenzione straordinaria fabbricati istituzionali	2014	0,00	0,00	0,00	0,00	0,00
22019	Manutenzione straordinaria fabbricati istituzionali	2015	3.630,49	0,00	3.630,49	0,00	3.630,49
22019	Manutenzione straordinaria fabbricati istituzionali	2016	1.881,82	0,00	1.881,82	0,00	1.881,82
22019	Manutenzione straordinaria fabbricati istituzionali	2017	35.099,49	0,00	35.099,49	0,00	35.099,49
22019	Manutenzione straordinaria fabbricati istituzionali	2018	26.500,00	-16.500,00	10.000,00	0,00	10.000,00
22019 Totale			**673.776,88**	**-616.500,00**	**57.276,88**	**0,00**	**57.276,88**
22021	Manutenzione straordinaria fabbricati industriali e costruzioni leggere	2014	107.623,00	-5.000,00	102.623,00	0,00	102.623,00
22021 Totale			**107.623,00**	**-5.000,00**	**102.623,00**	**0,00**	**102.623,00**
22024	Materiale bibliografico	2009	2.566,06	0,00	2.566,06	0,00	2.566,06
22024	Materiale bibliografico	2010	1.292,12	0,00	1.292,12	0,00	1.292,12
22024	Materiale bibliografico	2011	175,49	-102,24	73,25	0,00	73,25
22024	Materiale bibliografico	2012	67,81	115,86	183,67	115,86	67,81
22024	Materiale bibliografico	2013	537,73	-82,83	454,90	0,00	454,90
22024	Materiale bibliografico	2014	1.228,49	1.714,75	2.943,24	716,29	2.226,95
22024	Materiale bibliografico	2015	36.231,34	-7.149,62	29.081,72	20.501,05	8.580,67
22024	Materiale bibliografico	2016	45.774,53	-6.310,57	39.463,96	4.407,13	35.056,83
22024	Materiale bibliografico	2017	133.779,98	964,48	134.744,46	51.871,23	82.873,23
22024	Materiale bibliografico	2018	88.361,98	-7.070,29	81.291,69	30.937,16	50.354,53
22024 Totale			**310.015,53**	**-17.920,46**	**292.095,07**	**108.548,72**	**183.546,35**
22027	Manutenzione straordinaria immobili in locazione, in comodato o in uso	2016	0,00	4.991,02	4.991,02	4.991,02	0,00
22027	Manutenzione straordinaria immobili in locazione, in comodato o in uso	2017	3.195,51	37.769,04	40.964,55	40.964,55	0,00
22027	Manutenzione straordinaria immobili in locazione, in comodato o in uso	2018	31.868,25	-9.019,45	22.848,80	109,80	22.739,00
22027 Totale			**35.063,76**	**33.740,61**	**68.804,37**	**46.065,37**	**22.739,00**
22028	Ripristino ed adattamento immobili in locazione, in comodato o in uso	2014	489.460,89	0,00	489.460,89	0,00	489.460,89
22028	Ripristino ed adattamento immobili in locazione, in comodato o in uso	2015	7.128,40	318,89	7.447,29	6.575,59	871,70
22028	Ripristino ed adattamento immobili in locazione, in comodato o in uso	2016	38.287,39	6.611,47	44.898,86	12.589,15	32.309,71
22028	Ripristino ed adattamento immobili in locazione, in comodato o in uso	2017	588.120,89	387.823,53	975.944,42	137.707,45	838.236,97
22028	Ripristino ed adattamento immobili in locazione, in comodato o in uso	2018	265.393,64	60.088,21	325.481,85	188.450,34	137.031,51
22028 Totale			**1.388.391,21**	**454.842,10**	**1.843.233,31**	**345.322,53**	**1.497.910,78**

Voce	Descrizione	Anno	Residuo Iniziale	Variazioni	Riaccertato	Pagato	Residuo Finale
22029	Dispositivi di telefonia mobile e tablet	2010	0,00	1.124,84	1.124,84	1.124,84	0,00
22029	Dispositivi di telefonia mobile e tablet	2012	109,03	-109,03	0,00	0,00	0,00
22029	Dispositivi di telefonia mobile e tablet	2013	479,68	285,66	765,34	639,78	125,56
22029	Dispositivi di telefonia mobile e tablet	2014	2.801,87	768,35	3.570,22	2.533,61	1.036,61
22029	Dispositivi di telefonia mobile e tablet	2015	20.471,02	9.285,87	29.756,89	17.771,95	11.984,94
22029	Dispositivi di telefonia mobile e tablet	2016	14.913,73	46.740,98	61.654,71	49.021,38	12.633,33
22029	Dispositivi di telefonia mobile e tablet	2017	76.108,46	-11.793,21	64.315,25	21.804,53	42.510,72
22029	Dispositivi di telefonia mobile e tablet	2018	68.877,56	32.441,02	101.318,58	35.824,44	65.494,14
22029	**Totale**		**183.761,35**	**78.744,48**	**262.505,83**	**128.720,53**	**133.785,30**
22030	Dispositivi di telefonia fissa	2014	1.610,40	-70,47	1.539,93	1.539,93	0,00
22030	Dispositivi di telefonia fissa	2015	2.918,85	257,37	3.176,22	3.176,22	0,00
22030	Dispositivi di telefonia fissa	2016	2.111,24	1.969,04	4.080,28	4.080,28	0,00
22030	Dispositivi di telefonia fissa	2017	28.939,20	12.386,47	41.325,67	16.407,39	24.918,28
22030	Dispositivi di telefonia fissa	2018	161.073,96	-112.409,22	48.664,74	14.134,30	34.530,44
22030	**Totale**		**196.653,65**	**-97.866,81**	**98.786,84**	**39.338,12**	**59.448,72**
22031	Infrastrutture telematiche	2017	0,00	0,00	0,00	0,00	0,00
22031	Infrastrutture telematiche	2018	0,00	0,00	0,00	0,00	0,00
22031	**Totale**		**0,00**	**0,00**	**0,00**	**0,00**	**0,00**
22032	Manutenzione straordinaria di infrastrutture telematiche	2016	2.928,00	0,00	2.928,00	0,00	2.928,00
22032	Manutenzione straordinaria di infrastrutture telematiche	2018	0,00	10.226,15	10.226,15	0,00	10.226,15
22032	**Totale**		**2.928,00**	**10.226,15**	**13.154,15**	**0,00**	**13.154,15**
22033	Manutenzione straordinaria di beni demaniali di terzi dati in concessione all'Ente	2016	4.098,40	0,00	4.098,40	0,00	4.098,40
22033	Manutenzione straordinaria di beni demaniali di terzi dati in concessione all'Ente	2017	2.100.000,00	0,00	2.100.000,00	0,00	2.100.000,00
22033	Manutenzione straordinaria di beni demaniali di terzi dati in concessione all'Ente	2018	0,00	300.000,00	300.000,00	0,00	300.000,00
22033	**Totale**		**2.104.098,40**	**300.000,00**	**2.404.098,40**	**0,00**	**2.404.098,40**
22034	Fabbricati ad uso strumentale	2012	250.000,00	0,00	250.000,00	0,00	250.000,00
22034	Fabbricati ad uso strumentale	2014	11,34	0,00	11,34	0,00	11,34
22034	Fabbricati ad uso strumentale	2015	0,00	564.724,59	564.724,59	564.723,76	0,83
22034	Fabbricati ad uso strumentale	2016	1.004.046,64	1.264.539,24	2.268.585,88	1.079.319,79	1.189.266,09
22034	Fabbricati ad uso strumentale	2017	14.641.570,50	-1.177.437,41	13.464.133,09	389.472,74	13.074.660,35
22034	Fabbricati ad uso strumentale	2018	764.562,17	1.688.477,88	2.453.040,05	2.104.758,51	348.281,54
22034	**Totale**		**16.660.190,65**	**2.340.304,30**	**19.000.494,95**	**4.138.274,80**	**14.862.220,15**
22035	Manutenzione straordinaria di fabbricati ad uso strumentale	2006	5.738,20	0,00	5.738,20	5.738,20	0,00
22035	Manutenzione straordinaria di fabbricati ad uso strumentale	2007	2.062,16	600.000,00	602.062,16	0,00	602.062,16
22035	Manutenzione straordinaria di fabbricati ad uso strumentale	2009	0,00	0,00	0,00	0,00	0,00
22035	Manutenzione straordinaria di fabbricati ad uso strumentale	2010	17.468,75	0,00	17.468,75	2.193,68	15.275,07
22035	Manutenzione straordinaria di fabbricati ad uso strumentale	2012	0,00	5.777,02	5.777,02	5.777,02	0,00

Voce	Descrizione	Anno	Residuo Iniziale	Variazioni	Riaccertato	Pagato	Residuo Finale
22035	Manutenzione straordinaria di fabbricati ad uso strumentale	2013	5.555,58	-1.058,19	4.497,39	4.497,39	0,00
22035	Manutenzione straordinaria di fabbricati ad uso strumentale	2014	24.627,93	-24.627,93	0,00	0,00	0,00
22035	Manutenzione straordinaria di fabbricati ad uso strumentale	2015	628.003,94	-2.527,75	625.476,19	30.866,00	594.610,19
22035	Manutenzione straordinaria di fabbricati ad uso strumentale	2016	13.520,76	20.399,40	33.920,16	33.157,77	762,39
22035	Manutenzione straordinaria di fabbricati ad uso strumentale	2017	8.526.952,23	-162.418,01	8.364.534,22	279.953,59	8.084.580,63
22035	Manutenzione straordinaria di fabbricati ad uso strumentale	2018	595.780,61	-367.458,48	228.322,13	205.716,29	22.605,84
22035 Totale			**9.819.710,16**	**68.086,06**	**9.887.796,22**	**567.899,94**	**9.319.896,28**
22036	Oggetti di valore	2016	0,00	59.188,40	59.188,40	0,00	59.188,40
22036 Totale			**0,00**	**59.188,40**	**59.188,40**	**0,00**	**59.188,40**
31001	Acquisizioni di partecipazioni e conferimenti di capitale in altre imprese partecipate	2017	22.000,00	0,00	22.000,00	22.000,00	0,00
31001	Acquisizioni di partecipazioni e conferimenti di capitale in altre imprese partecipate	2018	8.000,00	0,00	8.000,00	8.000,00	0,00
31001 Totale			**30.000,00**	**0,00**	**30.000,00**	**30.000,00**	**0,00**
31002	Liquidazione Polizza INA ASSITALIA n. 9.003.583 (personale ex INSEAN)	2016	1.180,18	0,00	1.180,18	1.180,18	0,00
31002	Liquidazione Polizza INA ASSITALIA n. 9.003.583 (personale ex INSEAN)	2017	242.727,17	0,00	242.727,17	241.903,50	823,67
31002	Liquidazione Polizza INA ASSITALIA n. 9.003.583 (personale ex INSEAN)	2018	0,00	0,00	0,00	0,00	0,00
31002 Totale			**243.907,35**	**0,00**	**243.907,35**	**243.083,68**	**823,67**
71002	Versamento di altre ritenute n.a.c.	2005	3.989,24	0,00	3.989,24	0,00	3.989,24
71002	Versamento di altre ritenute n.a.c.	2006	8.598,95	0,00	8.598,95	0,00	8.598,95
71002	Versamento di altre ritenute n.a.c.	2007	9.227,56	0,00	9.227,56	0,00	9.227,56
71002	Versamento di altre ritenute n.a.c.	2008	4.677,92	0,00	4.677,92	0,00	4.677,92
71002	Versamento di altre ritenute n.a.c.	2009	24.436,44	0,00	24.436,44	0,00	24.436,44
71002	Versamento di altre ritenute n.a.c.	2011	50,00	0,00	50,00	0,00	50,00
71002	Versamento di altre ritenute n.a.c.	2012	20.322,57	0,00	20.322,57	0,00	20.322,57
71002	Versamento di altre ritenute n.a.c.	2013	209,38	0,00	209,38	0,00	209,38
71002	Versamento di altre ritenute n.a.c.	2014	121,92	0,00	121,92	0,00	121,92
71002	Versamento di altre ritenute n.a.c.	2015	26.095,51	0,00	26.095,51	0,00	26.095,51
71002	Versamento di altre ritenute n.a.c.	2016	98.802,70	0,00	98.802,70	0,00	98.802,70
71002	Versamento di altre ritenute n.a.c.	2018	134.405,52	0,00	134.405,52	117.990,94	16.414,58
71002 Totale			**330.937,71**	**0,00**	**330.937,71**	**117.990,94**	**212.946,77**
71003	Versamenti di ritenute erariali su redditi da lavoro dipendente riscosse per conto terzi	2005	427,82	0,00	427,82	0,00	427,82
71003	Versamenti di ritenute erariali su redditi da lavoro dipendente riscosse per conto terzi	2007	48.816,45	0,00	48.816,45	0,00	48.816,45
71003	Versamenti di ritenute erariali su redditi da lavoro dipendente riscosse per conto terzi	2008	0,00	0,00	0,00	0,00	0,00
71003	Versamenti di ritenute erariali su redditi da lavoro dipendente riscosse per conto terzi	2014	7.335,00	0,00	7.335,00	0,00	7.335,00
71003	Versamenti di ritenute erariali su redditi da lavoro dipendente riscosse per conto terzi	2015	0,00	0,00	0,00	0,00	0,00

Voce	Descrizione	Anno	Residuo Iniziale	Variazioni	Riaccertato	Pagato	Residuo Finale
71003	Versamenti di ritenute erariali su redditi da lavoro dipendente riscosse per conto terzi	2017	50.905,75	0,00	50.905,75	50.905,75	0,00
71003	Versamenti di ritenute erariali su redditi da lavoro dipendente riscosse per conto terzi	2018	21.397.049,15	0,00	21.397.049,15	21.397.049,15	0,00
71003 Totale			**21.504.534,17**	**0,00**	**21.504.534,17**	**21.447.954,90**	**56.579,27**
71004	Versamenti di ritenute previdenziali e assistenziali su redditi da lavoro dipendente riscosse per conto terzi	2005	27,76	0,00	27,76	0,00	27,76
71004	Versamenti di ritenute previdenziali e assistenziali su redditi da lavoro dipendente riscosse per conto terzi	2007	145.946,45	0,00	145.946,45	0,00	145.946,45
71004	Versamenti di ritenute previdenziali e assistenziali su redditi da lavoro dipendente riscosse per conto terzi	2008	0,00	0,00	0,00	0,00	0,00
71004	Versamenti di ritenute previdenziali e assistenziali su redditi da lavoro dipendente riscosse per conto terzi	2012	612,19	0,00	612,19	0,00	612,19
71004	Versamenti di ritenute previdenziali e assistenziali su redditi da lavoro dipendente riscosse per conto terzi	2014	9.483,12	0,00	9.483,12	0,00	9.483,12
71004	Versamenti di ritenute previdenziali e assistenziali su redditi da lavoro dipendente riscosse per conto terzi	2015	12.880,33	0,00	12.880,33	0,00	12.880,33
71004	Versamenti di ritenute previdenziali e assistenziali su redditi da lavoro dipendente riscosse per conto terzi	2018	20.102.427,40	0,00	20.102.427,40	20.102.427,40	0,00
71004 Totale			**20.271.377,25**	**0,00**	**20.271.377,25**	**20.102.427,40**	**168.949,85**
71005	Altri versamenti di ritenute al personale dipendente per conto di terzi	2017	11.833,95	0,00	11.833,95	2.131,78	9.702,17
71005	Altri versamenti di ritenute al personale dipendente per conto di terzi	2018	21.497,35	0,00	21.497,35	15.436,12	6.061,23
71005 Totale			**33.331,30**	**0,00**	**33.331,30**	**17.567,90**	**15.763,40**
71006	Versamenti di ritenute erariali su redditi da lavoro autonomo per conto terzi	2018	58.866,89	0,00	58.866,89	58.866,89	0,00
71006 Totale			**58.866,89**	**0,00**	**58.866,89**	**58.866,89**	**0,00**
71007	Versamenti di ritenute previdenziali e assistenziali su redditi da lavoro autonomo per conto terzi	2018	12.905,63	0,00	12.905,63	12.905,63	0,00
71007 Totale			**12.905,63**	**0,00**	**12.905,63**	**12.905,63**	**0,00**
71009	Spese non andate a buon fine	2018	49.096,02	0,00	49.096,02	24.940,32	24.155,70
71009 Totale			**49.096,02**	**0,00**	**49.096,02**	**24.940,32**	**24.155,70**
71010	Costituzione fondi economali e carte aziendali	2011	0,00	0,00	0,00	0,00	0,00
71010	Costituzione fondi economali e carte aziendali	2016	0,00	0,00	0,00	0,00	0,00
71010	Costituzione fondi economali e carte aziendali	2018	0,00	0,00	0,00	0,00	0,00
71010 Totale			**0,00**	**0,00**	**0,00**	**0,00**	**0,00**
71011	Altre uscite per partite di giro	2005	79.767,43	0,00	79.767,43	944,92	78.822,51
71011	Altre uscite per partite di giro	2006	24.358,25	0,00	24.358,25	0,00	24.358,25
71011	Altre uscite per partite di giro	2007	10.943,75	0,00	10.943,75	2.116,00	8.827,75
71011	Altre uscite per partite di giro	2008	69.109,11	0,00	69.109,11	2.369,35	66.739,76
71011	Altre uscite per partite di giro	2009	39.438,18	0,00	39.438,18	0,00	39.438,18
71011	Altre uscite per partite di giro	2010	267.231,08	0,00	267.231,08	360,00	266.871,08
71011	Altre uscite per partite di giro	2011	83.727,28	0,00	83.727,28	3.168,85	80.558,43

Voce	Descrizione	Anno	Residuo Iniziale	Variazioni	Riaccertato	Pagato	Residuo Finale
71011	Altre uscite per partite di giro	2012	570.511,09	0,00	570.511,09	0,00	570.511,09
71011	Altre uscite per partite di giro	2013	1.055.269,99	0,00	1.055.269,99	508,51	1.054.761,48
71011	Altre uscite per partite di giro	2014	706.102,48	0,00	706.102,48	325,90	705.776,58
71011	Altre uscite per partite di giro	2015	501.975,12	0,00	501.975,12	190.872,40	311.102,72
71011	Altre uscite per partite di giro	2016	172.922,39	0,00	172.922,39	23.161,35	149.761,04
71011	Altre uscite per partite di giro	2017	2.622.741,94	0,00	2.622.741,94	232.811,82	2.389.930,12
71011	Altre uscite per partite di giro	2018	24.644.618,29	0,00	24.644.618,29	21.807.091,08	2.837.527,21
71011 Totale			**30.848.716,38**	**0,00**	**30.848.716,38**	**22.263.730,18**	**8.584.986,20**
71012	Versamento delle ritenute per scissione contabile IVA (split payment)	2018	104.751,84	0,00	104.751,84	0,00	104.751,84
71012 Totale			**104.751,84**	**0,00**	**104.751,84**	**0,00**	**104.751,84**
72046	Restituzione di depositi cauzionali o contrattuali di terzi	2005	2.067,75	0,00	2.067,75	0,00	2.067,75
72046	Restituzione di depositi cauzionali o contrattuali di terzi	2007	140,32	0,00	140,32	0,00	140,32
72046	Restituzione di depositi cauzionali o contrattuali di terzi	2009	39,84	0,00	39,84	0,00	39,84
72046	Restituzione di depositi cauzionali o contrattuali di terzi	2011	487,59	0,00	487,59	0,00	487,59
72046	Restituzione di depositi cauzionali o contrattuali di terzi	2012	75,14	0,00	75,14	0,00	75,14
72046	Restituzione di depositi cauzionali o contrattuali di terzi	2013	1.732,52	0,00	1.732,52	0,00	1.732,52
72046	Restituzione di depositi cauzionali o contrattuali di terzi	2014	36.382,53	0,00	36.382,53	0,00	36.382,53
72046	Restituzione di depositi cauzionali o contrattuali di terzi	2015	1.937,27	0,00	1.937,27	1.400,00	537,27
72046	Restituzione di depositi cauzionali o contrattuali di terzi	2016	200,00	0,00	200,00	200,00	0,00
72046	Restituzione di depositi cauzionali o contrattuali di terzi	2017	8.782,04	0,00	8.782,04	6.800,00	1.982,04
72046	Restituzione di depositi cauzionali o contrattuali di terzi	2018	10.394,22	0,00	10.394,22	7.466,57	2.927,65
72046 Totale			**62.239,22**	**0,00**	**62.239,22**	**15.866,57**	**46.372,65**
Totale complessivo			**649.683.109,05**	**-25.902.113,34**	**623.780.995,71**	**273.272.493,15**	**350.508.502,56**

Situazione dei Residui Passivi degli esercizi precedenti

Anno	Residuo Iniziale	Variazioni	Riaccertato	Pagato	Residuo Finale
2005 Totale	160.929,14	-4.522,00	156.407,14	4.452,15	151.954,99
2006 Totale	540.676,22	-5.346,18	535.330,04	13.948,14	521.381,90
2007 Totale	886.037,58	0,00	886.037,58	2.116,01	883.921,57
2008 Totale	1.083.512,13	-1.695,01	1.081.817,12	46.584,45	1.035.232,67
2009 Totale	284.959,07	-882,12	284.076,95	5.922,63	278.154,32
2010 Totale	4.461.983,16	-176.521,25	4.285.461,91	2.781.538,73	1.503.923,18
2011 Totale	5.117.864,10	-159.243,75	4.958.620,35	3.050.912,28	1.907.708,07
2012 Totale	8.797.688,77	-803.272,00	7.994.416,77	1.498.571,95	6.495.844,82
2013 Totale	20.427.459,16	-1.077.214,16	19.350.245,00	5.066.286,11	14.283.958,89
2014 Totale	15.925.756,63	-1.706.873,02	14.218.883,61	3.855.402,79	10.363.480,82
2015 Totale	40.000.663,36	-595.734,43	39.404.928,93	15.903.957,76	23.500.971,17
2016 Totale	59.542.039,17	-2.228.471,03	57.313.568,14	20.400.768,79	36.912.799,35
2017 Totale	161.816.287,46	-3.212.918,20	158.603.369,26	48.651.969,19	109.951.400,07
2018 Totale	330.637.253,10	-15.929.420,19	314.707.832,91	171.990.062,17	142.717.770,74
Totale	**649.683.109,05**	**-25.902.113,34**	**623.780.995,71**	**273.272.493,15**	**350.508.502,56**

Conto di Bilancio
per l'esercizio finanziario 2019

Allegato 1: Rendiconto Finanziario Decisionale riclassificato per COFOG

Consiglio Nazionale delle Ricerche

Rendiconto finanziario decisionale riclassificato per COFOG 2019

	Missioni/Programmi/Gruppi Cofog	Gestione di Competenza			Gestione dei Residui				Pagamenti	Residui al termine
		Impegnato	Pagato	Rimasto da Pagare	Iniziali	Variazioni	Pagato	Rimasto da Pagare		
RI	**Missione Ricerca e Innovazione**									
TA	***Programma Scienze del Sistema Terra e Tecnologie per l'Ambiente***									
01.3	Servizi generali	80.215.566,20	74.994.025,54	5.221.540,66	13.269.393,08	-907.451,19	3.402.635,20	8.959.306,69	78.396.660,74	14.180.847,35
01.4	Ricerca di base	2.439.771,34	579.469,09	1.860.302,25	7.691.674,48	197.813,62	3.263.580,04	4.625.908,06	3.843.049,13	6.486.210,31
01.5	R & S per i servizi pubblici generali	37.575,42	16.193,62	21.381,80	1.105.431,27	-285.691,84	385.885,88	433.853,55	402.079,50	455.235,35
04.8	R&S per gli affari economici	4.851.723,19	255.071,00	4.596.652,19	4.348.338,15	299.809,17	1.299.472,17	3.348.675,15	1.554.543,17	7.945.327,34
04.9	R&S per gli affari economici n.a.c.	25.076,77	22.488,64	2.588,13	61.775,51	35.853,63	53.547,88	44.081,26	76.036,52	46.669,39
05.5	R&S per la protezione dell'ambiente	78.030.068,27	17.042.327,05	60.987.741,22	93.000.130,69	-3.181.531,55	25.675.939,45	64.142.659,69	42.718.266,50	125.130.400,91
06.5	R&S per abitazioni e assetto territoriale	1.582.711,43	168.000,28	1.414.711,15	1.984.408,62	-50.954,95	1.155.381,91	778.071,76	1.323.382,19	2.192.782,91
07.5	R&S per la sanità	3.729,67	0,00	3.729,67	309.113,94	261.348,01	258.591,92	311.870,03	258.591,92	315.599,70
08.5	R&S per attività ricreative, culturali e di culto	45.000,00	0,00	45.000,00	116.310,67	0,00	1.563,35	114.747,32	1.563,35	159.747,32
09.7	R&S per l'istruzione	10.978,00	3.725,00	7.253,00	32.576,91	253.146,81	18.806,30	266.917,42	22.531,30	274.170,42
10.8	R&S per la protezione sociale	183,00	0,00	183,00	4.672,15	-3.700,00	0,00	972,15	0,00	1.155,15
	Totale TA Programma Scienze del Sistema Terra e Tecnologie per l'Ambiente	*167.242.383,29*	*93.081.300,22*	*74.161.083,07*	*121.923.825,47*	*-3.381.358,29*	*35.515.404,10*	*83.027.063,08*	*128.596.704,32*	*157.188.146,15*
IT	***Programma Ingegneria, ICT e Tecnologie per l'Energia e i Trasporti***									
01.3	Servizi generali	91.128.234,38	85.317.102,13	5.811.132,25	14.681.156,11	-664.647,10	3.370.890,25	10.645.618,76	88.687.992,38	16.456.751,01
01.4	Ricerca di base	21.339.852,98	2.476.215,05	18.863.637,93	36.370.363,84	-2.199.638,74	12.779.879,26	21.390.845,84	15.256.094,31	40.254.483,77
01.5	R & S per i servizi pubblici generali	642.399,74	120.937,31	521.462,43	3.247.666,90	3.477.247,81	5.067.445,84	1.657.468,87	5.188.383,15	2.178.931,30
02.4	R & S per la Difesa	712.249,36	61.487,10	650.762,26	481.364,74	-86.672,77	147.508,57	247.183,40	208.995,67	897.945,66
03.5	R&S connessi all'ordine pubblico e sicurezza	240.674,20	6.085,39	234.588,81	125.181,64	61.367,42	104.444,23	82.104,83	110.529,62	316.693,64
04.8	R&S per gli affari economici	19.365.233,97	2.301.295,37	17.063.938,60	32.915.447,52	-5.700.786,65	9.307.559,34	17.907.101,53	11.608.854,71	34.971.040,13
04.9	R&S per gli affari economici n.a.c.	1.330.846,13	107.080,70	1.223.765,43	2.976.977,03	373.663,14	869.110,72	2.481.529,45	976.191,42	3.705.294,88
05.5	R&S per la protezione dell'ambiente	3.289.428,42	508.497,60	2.780.930,82	4.997.854,99	310.904,78	2.210.410,37	3.098.349,40	2.718.907,97	5.879.280,22
06.5	R&S per abitazioni e assetto territoriale	3.556.872,25	1.033.436,59	2.523.435,66	2.950.950,26	-401.011,11	1.237.206,75	1.312.732,40	2.270.643,34	3.836.168,06
07.5	R&S per la sanità	2.936.808,89	101.956,97	2.834.851,92	2.691.426,99	-811.070,39	760.400,13	1.119.956,47	862.357,10	3.954.808,39
08.5	R&S per attività ricreative, culturali e di culto	294.894,44	67.989,68	226.904,76	224.727,31	-53.973,24	41.247,64	129.506,43	109.237,32	356.411,19
09.7	R&S per l'istruzione	95.004,24	8.104,16	86.900,08	1.014.340,53	-42.895,08	272.825,72	698.619,73	280.929,88	785.519,81
10.8	R&S per la protezione sociale	0,00	0,00	0,00	160.434,50	15.108,01	61.687,69	113.854,82	61.687,69	113.854,82
	Totale IT Programma Ingegneria, ICT e Tecnologie per l'Energia e i Trasporti	*144.932.499,00*	*92.110.188,05*	*52.822.310,95*	*102.837.892,36*	*-5.722.403,92*	*36.230.616,51*	*60.884.871,93*	*128.340.804,56*	*113.707.182,88*
AG	***Programma Scienze Bio-Agroalimentari***									
01.3	Servizi generali	51.654.258,08	47.702.191,74	3.952.066,34	6.246.470,38	-1.173.856,86	2.407.301,96	2.665.311,56	50.109.493,70	6.617.377,90
01.4	Ricerca di base	4.970.419,00	824.395,20	4.146.023,80	6.253.938,28	420.981,07	3.553.625,25	3.121.294,10	4.378.020,45	7.267.317,90
01.5	R & S per i servizi pubblici generali	361.661,85	186.062,74	175.599,11	369.263,49	35.156,39	246.218,56	158.201,32	432.281,30	333.800,43
03.5	R&S connessi all'ordine pubblico e sicurezza	0,00	0,00	0,00	907,10	-905,07	2,03	0,00	2,03	0,00
04.8	R&S per gli affari economici	7.054.791,60	1.399.099,72	5.655.691,88	7.362.269,52	-992.289,53	2.513.122,94	3.856.857,05	3.912.222,66	9.512.548,93
04.9	R&S per gli affari economici n.a.c.	419.225,21	219.677,68	199.547,53	907.723,27	-39.252,23	399.883,92	468.587,12	619.561,60	668.134,65
05.5	R&S per la protezione dell'ambiente	2.211.222,60	484.046,92	1.727.175,68	3.533.048,65	336.925,69	1.778.609,72	2.091.364,62	2.262.656,64	3.818.540,30
07.5	R&S per la sanità	15.535,58	13,59	15.521,99	64.806,05	-9.523,66	34.616,59	20.665,80	34.630,18	36.187,79
09.7	R&S per l'istruzione	41.242,72	677,05	40.565,67	348.006,92	19.971,63	186.997,62	180.980,93	187.674,67	221.546,60
	Totale AG Programma Scienze Bio-Agroalimentari	*66.728.356,64*	*50.816.164,64*	*15.912.192,00*	*25.086.433,66*	*-1.402.792,57*	*11.120.378,59*	*12.563.262,50*	*61.936.543,23*	*28.475.454,50*
BM	***Programma Scienze Biomediche***									
01.3	Servizi generali	76.855.980,12	71.176.084,58	5.679.895,54	10.324.658,78	-1.730.534,04	2.940.532,52	5.653.592,22	74.116.617,10	11.333.487,76
01.4	Ricerca di base	77.238.224,69	15.611.000,13	61.627.224,56	47.215.569,32	-833.299,45	25.681.280,36	20.700.989,51	41.292.280,49	82.328.214,07
01.5	R & S per i servizi pubblici generali	181.344,50	66.252,36	115.092,14	635.225,88	-2.646,93	111.097,01	521.481,94	177.349,37	636.574,08
03.5	R&S connessi all'ordine pubblico e sicurezza	0,00	0,00	0,00	75.553,59	-918,84	5.736,46	68.898,29	5.736,46	68.898,29
04.8	R&S per gli affari economici	1.120.000,00	0,00	1.120.000,00	88.283,14	78.926,16	54.371,69	112.837,61	54.371,69	1.232.837,61
05.5	R&S per la protezione dell'ambiente	243.570,72	27.214,72	216.356,00	81.150,93	5.000,00	17.922,88	68.228,05	45.137,60	284.584,05
07.5	R&S per la sanità	4.295.702,19	457.306,82	3.838.395,37	3.317.706,12	-38.098,47	1.591.033,69	1.688.573,96	2.048.340,51	5.526.969,33
08.5	R&S per attività ricreative, culturali e di culto	0,00	0,00	0,00	24.061,87	-300,00	1.635,00	22.126,87	1.635,00	22.126,87
09.7	R&S per l'istruzione	355.917,23	213.080,31	142.836,92	219.388,73	-2.700,82	187.270,39	29.417,52	400.350,70	172.254,44
	Totale BM Programma Scienze Biomediche	*160.290.739,45*	*87.550.938,92*	*72.739.800,53*	*61.981.598,36*	*-2.524.572,39*	*30.590.880,00*	*28.866.145,97*	*118.141.818,92*	*101.605.946,50*

Rendiconto finanziario decisionale riclassificato per COFOG 2019

	Missioni/Programmi/Gruppi Cofog	Gestione di Competenza			Gestione dei Residui				Pagamenti	Residui al termine
		Impegnato	Pagato	Rimasto da Pagare	Iniziali	Variazioni	Pagato	Rimasto da Pagare		
PM	***Programma Scienze Chimiche e Tecnologie dei Materiali***									
01.3	Servizi generali	57.663.183,88	53.499.995,97	4.163.187,91	6.718.928,43	-1.252.326,62	2.274.515,12	3.192.086,69	55.774.511,09	7.355.274,60
01.4	Ricerca di base	19.100.878,16	6.039.787,92	13.061.090,24	19.106.906,11	709.817,60	9.457.301,70	10.359.422,01	15.497.089,62	23.420.512,25
01.5	R & S per i servizi pubblici generali	256.889,24	44.348,16	212.541,08	266.620,71	-52.401,57	102.863,36	111.355,78	147.211,52	323.896,86
02.4	R & S per la Difesa	214.697,30	5.839,39	208.857,91	235.126,21	-76.147,99	54.632,75	104.345,47	60.472,14	313.203,38
04.8	R&S per gli affari economici	3.606.033,44	407.981,55	3.198.051,89	5.269.398,73	-705.058,68	1.317.964,40	3.246.375,65	1.725.945,95	6.444.427,54
04.9	R&S per gli affari economici n.a.c.	10.421,45	10.421,43	0,02	19.384,95	29.658,39	2.914,74	46.128,60	13.336,17	46.128,62
05.5	R&S per la protezione dell'ambiente	4.204.161,30	915.891,03	3.288.270,27	3.910.758,48	-78.568,41	1.716.665,98	2.115.524,09	2.632.557,01	5.403.794,36
06.5	R&S per abitazioni e assetto territoriale	198.242,41	20.475,99	177.766,42	53.059,77	-105,16	44.587,48	8.367,13	65.063,47	186.133,55
07.5	R&S per la sanità	1.218.564,62	216.504,89	1.002.059,73	2.055.898,30	-1.088.122,37	393.869,57	573.906,36	610.374,46	1.575.966,09
08.5	R&S per attività ricreative, culturali e di culto	78.148,51	0,00	78.148,51	236.552,19	-3.281,62	76.915,47	156.355,10	76.915,47	234.503,61
09.7	R&S per l'istruzione	914.603,60	703.118,38	211.485,22	697.587,60	-12.088,46	592.827,80	92.671,34	1.295.946,18	304.156,56
10.8	R&S per la protezione sociale	0,00	0,00	0,00	523,10	0,00	166,68	356,42	166,68	356,42
	Totale PM Programma Scienze Chimiche e Tecnologie dei Materiali	*87.465.823,91*	*61.864.364,71*	*25.601.459,20*	*38.570.744,58*	*-2.528.624,89*	*16.035.225,05*	*20.006.894,64*	*77.899.589,76*	*45.608.353,84*
MD	***Programma Scienze Fisiche e Tecnologie della Materia***									
01.3	Servizi generali	61.529.257,84	56.705.302,85	4.823.954,99	8.660.570,21	-192.680,12	2.572.966,21	5.894.923,88	59.278.269,06	10.718.878,87
01.4	Ricerca di base	63.286.731,54	18.118.271,58	45.168.459,96	52.467.284,29	-1.619.845,27	19.066.120,77	31.781.318,25	37.184.392,35	76.949.778,21
01.5	R & S per i servizi pubblici generali	92.627,25	0,00	92.627,25	225.071,39	133.284,24	193.840,45	164.515,18	193.840,45	257.142,43
04.8	R&S per gli affari economici	230.229,26	14.793,35	215.435,91	930.870,11	39.881,77	607.413,63	363.338,25	622.206,98	578.774,16
04.9	R&S per gli affari economici n.a.c.	11.025,00	10.922,97	102,03	237.559,52	-23.978,98	116.689,56	96.890,98	127.612,53	96.993,01
05.5	R&S per la protezione dell'ambiente	322.991,06	142.243,42	180.747,64	166.194,29	46.380,68	89.352,20	123.222,77	231.595,62	303.970,41
06.5	R&S per abitazioni e assetto territoriale	18.136,75	3.390,44	14.746,31	0,00	0,00	0,00	0,00	3.390,44	14.746,31
07.5	R&S per la sanità	499.642,82	9.763,35	489.879,47	274.013,73	-59.278,45	103.514,00	111.221,28	113.277,35	601.100,75
08.5	R&S per attività ricreative, culturali e di culto	0,00	0,00	0,00	77.203,91	592,33	16.734,68	61.061,56	16.734,68	61.061,56
09.7	R&S per l'istruzione	13.133,13	0,00	13.133,13	21.978,25	0,00	6.448,96	15.529,29	6.448,96	28.662,42
10.8	R&S per la protezione sociale	0,00	0,00	0,00	497,00	12.360,44	12.211,23	646,21	12.211,23	646,21
	Totale MD Programma Scienze Fisiche e Tecnologie della Materia	*126.003.774,65*	*75.004.687,96*	*50.999.086,69*	*63.061.242,70*	*-1.663.283,36*	*22.785.291,69*	*38.612.667,65*	*97.789.979,65*	*89.611.754,34*
US	***Programma Scienze Umane e Sociali, Patrimonio Culturale***									
01.3	Servizi generali	39.801.581,05	36.436.521,85	3.365.059,20	4.257.716,28	-671.338,15	1.786.362,98	1.800.015,15	38.222.884,83	5.165.074,35
01.4	Ricerca di base	34.189.419,79	2.244.466,95	31.944.952,84	8.369.202,60	3.229,97	4.277.459,43	4.094.973,14	6.521.926,38	36.039.925,98
01.5	R & S per i servizi pubblici generali	27.732,17	0,00	27.732,17	238.334,83	-79.420,20	77.546,55	81.368,08	77.546,55	109.100,25
03.5	R&S connessi all'ordine pubblico e sicurezza	562.389,25	94.973,98	467.415,27	401.975,02	-15.634,57	212.057,73	174.282,72	307.031,71	641.697,99
04.8	R&S per gli affari economici	549.352,69	68.794,84	480.557,85	590.991,00	4.410,54	217.665,31	377.736,23	286.460,15	858.294,08
04.9	R&S per gli affari economici n.a.c.	0,00	0,00	0,00	2.738,41	-85,94	2.482,76	169,71	2.482,76	169,71
05.5	R&S per la protezione dell'ambiente	69.965,71	7.793,25	62.172,46	233.535,94	14.995,49	69.677,77	178.853,66	77.471,02	241.026,12
06.5	R&S per abitazioni e assetto territoriale	0,00	0,00	0,00	866,29	-218,01	648,28	0,00	648,28	0,00
07.5	R&S per la sanità	202.683,24	63.809,27	138.873,97	169.314,39	-13.654,70	105.217,97	50.441,72	169.027,24	189.315,69
08.5	R&S per attività ricreative, culturali e di culto	224.195,71	28.302,75	195.892,96	454.817,29	-68.733,57	184.614,21	201.469,51	212.916,96	397.362,47
09.7	R&S per l'istruzione	2.482.780,28	811.126,29	1.671.653,99	969.185,59	-121.732,21	524.054,81	323.398,57	1.335.181,10	1.995.052,56
10.8	R&S per la protezione sociale	558.332,34	127.464,59	430.867,75	602.578,03	-75.949,34	363.923,65	162.705,04	491.388,24	593.572,79
	Totale US Programma Scienze Umane e Sociali, Patrimonio Culturale	*78.668.432,23*	*39.883.253,77*	*38.785.178,46*	*16.291.255,67*	*-1.024.130,69*	*7.821.711,45*	*7.445.413,53*	*47.704.965,22*	*46.230.591,99*
SAC	***Programma Amministrazione dell'Ente***									
01.3	Servizi generali	68.587.504,02	43.847.971,28	24.739.532,74	14.302.292,79	-629.800,08	5.694.086,57	7.978.406,14	49.542.057,85	32.717.938,88
01.4	Ricerca di base	3.245.397,04	443.727,50	2.801.669,54	14.770.430,46	4.080.434,38	7.773.317,39	11.077.547,45	8.217.044,89	13.879.216,99
01.5	R & S per i servizi pubblici generali	399.478,79	9.075,44	390.403,35	868.430,58	531.726,03	445.166,41	954.990,20	454.241,85	1.345.393,55
02.4	R & S per la Difesa	4.000,00	3.649,60	350,40	0,00	0,00	0,00	0,00	3.649,60	350,40
03.5	R&S connessi all'ordine pubblico e sicurezza	87.625,78	0,00	87.625,78	10.342,93	12.300,00	10.941,02	11.701,91	10.941,02	99.327,69
04.8	R&S per gli affari economici	1.522.084,14	13.111,64	1.508.972,50	195.581,18	70.577,43	82.960,46	183.198,15	96.072,10	1.692.170,65
04.9	R&S per gli affari economici n.a.c.	0,00	0,00	0,00	60.702,98	315.317,26	39.232,45	336.787,79	39.232,45	336.787,79
05.5	R&S per la protezione dell'ambiente	277.006,77	129.519,40	147.487,37	487.787,20	272.630,92	346.582,96	413.835,16	476.102,36	561.322,53
06.5	R&S per abitazioni e assetto territoriale	8.608,54	0,00	8.608,54	33.153,96	1.036,42	17.976,62	16.213,76	17.976,62	24.822,30
07.5	R&S per la sanità	39.954,05	16.795,97	23.158,08	49.641,12	9.564,41	57.375,92	1.829,61	74.171,89	24.987,69
08.5	R&S per attività ricreative, culturali e di culto	44.275,69	7.216,81	37.058,88	43.621,83	27.237,10	32.134,30	38.724,63	39.351,11	75.783,51
09.7	R&S per l'istruzione	2.003.100,00	1.181,81	2.001.918,19	41.496,84	5.023,92	10.262,64	36.258,12	11.444,45	2.038.176,31

Rendiconto finanziario decisionale riclassificato per COFOG 2019

Missioni/Programmi/Gruppi Cofog	Gestione di Competenza			Gestione dei Residui				Pagamenti	Residui al termine
	Impegnato	Pagato	Rimasto da Pagare	Iniziali	Variazioni	Pagato	Rimasto da Pagare		
10.8 R&S per la protezione sociale	109.210,11	0,00	109.210,11	2.761,95	0,00	1.500,00	1.261,95	1.500,00	110.472,06
Totale SAC Programma Amministrazione dell'Ente	*76.328.244,93*	*44.472.249,45*	*31.855.995,48*	*30.866.243,82*	*4.696.047,79*	*14.511.536,74*	*21.050.754,87*	*58.983.786,19*	*52.906.750,35*
Totale RI Missione Ricerca e Innovazione	**907.660.254,10**	**544.783.147,72**	**362.877.106,38**	**460.619.236,62**	**-13.551.118,32**	**174.611.044,13**	**272.457.074,17**	**719.394.191,85**	**635.334.180,55**
SIG Missione Servizi istituzionali e generali delle amministrazioni pubbliche									
SAC Programma Amministrazione dell'Ente									
01.3 Servizi generali	129.633.123,34	90.033.532,97	39.599.590,37	109.133.414,82	-13.610.126,45	31.945.528,34	63.577.760,03	121.979.061,31	103.177.350,40
01.4 Ricerca di base	3.205.730,61	544.254,40	2.661.476,21	5.227.315,20	313.694,66	1.858.039,60	3.682.970,26	2.402.294,00	6.344.446,47
01.5 R & S per i servizi pubblici generali	458.459,82	4.599,60	453.860,22	1.397.435,77	73.382,34	790.273,28	680.544,83	794.872,88	1.134.405,05
05.5 R&S per la protezione dell'ambiente	0,00	0,00	0,00	23.167,57	872.000,00	3.703,36	891.464,21	3.703,36	891.464,21
08.5 R&S per attività ricreative, culturali e di culto	0,00	0,00	0,00	5.782,66	54,43	1.653,71	4.183,38	1.653,71	4.183,38
Totale SAC Programma Amministrazione dell'Ente	*133.297.313,77*	*90.582.386,97*	*42.714.926,80*	*115.787.116,02*	*-12.350.995,02*	*34.599.198,29*	*68.836.922,71*	*125.181.585,26*	*111.551.849,51*
Totale SIG Missione Servizi istituzionali e generali delle amministrazioni pubbliche	**133.297.313,77**	**90.582.386,97**	**42.714.926,80**	**115.787.116,02**	**-12.350.995,02**	**34.599.198,29**	**68.836.922,71**	**125.181.585,26**	**111.551.849,51**
DP Missione Debito da finanziamento dell'amministrazione									
SAC Programma Amministrazione dell'Ente									
01.7 Transazioni relative al debito pubblico	5.015.017,35	5.015.017,35	0,00	0,00	0,00	0,00	0,00	5.015.017,35	0,00
Totale SAC Programma Amministrazione dell'Ente	*5.015.017,35*	*5.015.017,35*	*0,00*	*0,00*	*0,00*	*0,00*	*0,00*	*5.015.017,35*	*0,00*
Totale DP Missione Debito da finanziamento dell'amministrazione	**5.015.017,35**	**5.015.017,35**	**0,00**	**0,00**	**0,00**	**0,00**	**0,00**	**5.015.017,35**	**0,00**
FO Missione Fondi da Ripartire									
SAC Programma Amministrazione dell'Ente									
01.3 Servizi generali	0,00	0,00	0,00	0,00	0,00	0,00	0,00	0,00	0,00
Totale SAC Programma Amministrazione dell'Ente	*0,00*	*0,00*	*0,00*	*0,00*	*0,00*	*0,00*	*0,00*	*0,00*	*0,00*
Totale FO Missione Fondi da Ripartire	**0,00**	**0,00**	**0,00**	**0,00**	**0,00**	**0,00**	**0,00**	**0,00**	**0,00**
PG Servizi per conto terzi e partite di giro									
SAC Programma Amministrazione dell'Ente									
01.3 Servizi generali	348.588.250,97	294.580.176,93	54.008.074,04	73.276.856,41	0,00	64.062.250,73	9.214.605,68	358.642.427,66	63.222.679,72
Totale SAC Programma Amministrazione dell'Ente	*348.588.250,97*	*294.580.176,93*	*54.008.074,04*	*73.276.856,41*	*0,00*	*64.062.250,73*	*9.214.605,68*	*358.642.427,66*	*63.222.679,72*
Totale PG Servizi per conto terzi e partite di giro	**348.588.250,97**	**294.580.176,93**	**54.008.074,04**	**73.276.856,41**	**0,00**	**64.062.250,73**	**9.214.605,68**	**358.642.427,66**	**63.222.679,72**
Totale Generale delle Uscite	**1.394.560.836,19**	**934.960.728,97**	**459.600.107,22**	**649.683.209,05**	**-25.902.113,34**	**273.272.493,15**	**350.508.602,56**	**1.208.233.222,12**	**810.108.709,78**

Conto di Bilancio
per l'esercizio finanziario 2019

Allegato2: Riepilogo dei movimenti di cassa per codice SIOPE

Consiglio Nazionale delle Ricerche

Ente Codice	000713516000000
Ente Descrizione	CONSIGLIO NAZIONALE DELLE RICERCHE - CNR
Categoria	Enti di ricerca
Sotto Categoria	ENTI DI RICERCA - AMMINISTRAZIONE CENTRALE
Periodo	ANNUALE 2019
Prospetto	INCASSI
Tipo Report	Semplice
Data ultimo aggiornamento	02-apr-2020
Data stampa	09-apr-2020
Importi in EURO	

000713516000000 - CONSIGLIO NAZIONALE DELLE RICERCHE - CNR

		Importo nel periodo	Importo a tutto il periodo
2.00.00.00.000	**Trasferimenti correnti**	**858.328.191,04**	**858.328.191,04**
2.01.00.00.000	**Trasferimenti correnti**	**858.328.191,04**	**858.328.191,04**
2.01.01.00.000	**Trasferimenti correnti da Amministrazioni pubbliche**	**787.665.312,52**	**787.665.312,52**
2.01.01.01.001	Trasferimenti correnti da Ministeri	739.556.936,25	739.556.936,25
2.01.01.01.003	Trasferimenti correnti da Presidenza del Consiglio dei Ministri	2.649.465,82	2.649.465,82
2.01.01.01.004	Trasferimenti correnti da Organi Costituzionali e di rilievo costituzionale	110.000,00	110.000,00
2.01.01.01.006	Trasferimenti correnti da enti di regolazione dell'attivita' economica	1.171.464,19	1.171.464,19
2.01.01.01.009	Trasferimenti correnti da altri enti centrali produttori di servizi economici	584.297,59	584.297,59
2.01.01.01.010	Trasferimenti correnti da autorita' amministrative indipendenti	15.000,00	15.000,00
2.01.01.01.012	Trasferimenti correnti da enti centrali produttori di servizi assistenziali, ricreativi e culturali	124.200,00	124.200,00
2.01.01.01.013	Trasferimenti correnti da enti e istituzioni centrali di ricerca e Istituti e stazioni sperimentali per la ricerca	1.816.592,12	1.816.592,12
2.01.01.02.001	Trasferimenti correnti da Regioni e province autonome	33.639.928,63	33.639.928,63
2.01.01.02.002	Trasferimenti correnti da Province	51.950,00	51.950,00
2.01.01.02.003	Trasferimenti correnti da Comuni	934.729,01	934.729,01
2.01.01.02.005	Trasferimenti correnti da Unioni di Comuni	20.000,00	20.000,00
2.01.01.02.006	Trasferimenti correnti da Comunita' Montane	4.000,00	4.000,00
2.01.01.02.007	Trasferimenti correnti da Camere di Commercio	5.000,00	5.000,00
2.01.01.02.008	Trasferimenti correnti da Universita'	2.200.610,82	2.200.610,82
2.01.01.02.009	Trasferimenti correnti da Parchi nazionali e consorzi ed enti autonomi gestori di parchi e aree naturali protette	36.841,51	36.841,51
2.01.01.02.010	Trasferimenti correnti da Autorita' Portuali	373.843,00	373.843,00
2.01.01.02.011	Trasferimenti correnti da Aziende sanitarie locali	368.180,02	368.180,02
2.01.01.02.012	Trasferimenti correnti da Aziende ospedaliere e Aziende ospedaliere universitarie integrate con il SSN	785.576,24	785.576,24
2.01.01.02.014	Trasferimenti correnti da Istituti di ricovero e cura a carattere scientifico pubblici	56.743,00	56.743,00
2.01.01.02.016	Trasferimenti correnti da Agenzie regionali per le erogazioni in agricoltura	37.850,23	37.850,23
2.01.01.02.017	Trasferimenti correnti da altri enti e agenzie regionali e sub regionali	1.160.821,64	1.160.821,64
2.01.01.02.018	Trasferimenti correnti da Consorzi di enti locali	227.752,65	227.752,65
2.01.01.02.999	Trasferimenti correnti da altre Amministrazioni Locali n.a.c.	242.446,67	242.446,67
2.01.01.03.002	Trasferimenti correnti da INAIL	1.491.083,13	1.491.083,13
2.01.02.00.000	**Trasferimenti correnti da Famiglie**	**435.955,22**	**435.955,22**
2.01.02.01.001	Trasferimenti correnti da famiglie	435.955,22	435.955,22
2.01.03.00.000	**Trasferimenti correnti da Imprese**	**2.736.789,37**	**2.736.789,37**
2.01.03.02.002	Altri trasferimenti correnti da altre imprese partecipate	1.456.771,99	1.456.771,99
2.01.03.02.999	Altri trasferimenti correnti da altre imprese	1.280.017,38	1.280.017,38
2.01.04.00.000	**Trasferimenti correnti da Istituzioni Sociali Private**	**8.170.439,13**	**8.170.439,13**
2.01.04.01.001	Trasferimenti correnti da Istituzioni Sociali Private	8.170.439,13	8.170.439,13
2.01.05.00.000	**Trasferimenti correnti dall'Unione Europea e dal Resto del Mondo**	**59.319.694,80**	**59.319.694,80**
2.01.05.01.999	Altri trasferimenti correnti dall'Unione Europea	55.900.766,21	55.900.766,21
2.01.05.02.001	Trasferimenti correnti dal Resto del Mondo	3.418.928,59	3.418.928,59

000713516000000 - CONSIGLIO NAZIONALE DELLE RICERCHE - CNR

		Importo nel periodo	Importo a tutto il periodo
3.00.00.00.000	**Entrate extratributarie**	**63.175.642,89**	**63.175.642,89**
3.01.00.00.000	**Vendita di beni e servizi e proventi derivanti dalla gestione dei beni**	**52.901.861,24**	**52.901.861,24**
3.01.01.00.000	**Vendita di beni**	**654.326,42**	**654.326,42**
3.01.01.01.001	Proventi dalla vendita di beni di consumo	70.372,02	70.372,02
3.01.01.01.003	Proventi dalla vendita di flora e fauna	41.114,42	41.114,42
3.01.01.01.005	Proventi derivanti dallo sfruttamento di brevetti	489.131,00	489.131,00
3.01.01.01.006	Proventi dalla vendita di riviste e pubblicazioni	53.708,98	53.708,98
3.01.02.00.000	**Entrate dalla vendita e dall'erogazione di servizi**	**52.133.230,14**	**52.133.230,14**
3.01.02.01.018	Proventi dall'uso di locali adibiti stabilmente ed esclusivamente a riunioni non istituzionali	128.881,47	128.881,47
3.01.02.01.022	Proventi da servizi di accesso a banche dati e pubblicazioni on line	111.627,79	111.627,79
3.01.02.01.023	Proventi da servizi per formazione e addestramento	480.733,49	480.733,49
3.01.02.01.024	Proventi da servizi sanitari	443.853,62	443.853,62
3.01.02.01.026	Proventi da licenze d'uso per software	17.750,00	17.750,00
3.01.02.01.027	Proventi da consulenze	2.741.394,47	2.741.394,47
3.01.02.01.028	Proventi da servizi informatici	13.635.681,58	13.635.681,58
3.01.02.01.036	Proventi da attivita' di monitoraggio e controllo ambientale	4.673.115,17	4.673.115,17
3.01.02.01.038	Proventi da analisi e studi nel campo della ricerca	26.334.992,63	26.334.992,63
3.01.02.01.039	Proventi dallo svolgimento di attivita' di certificazione	2.418.166,39	2.418.166,39
3.01.02.01.040	Proventi per organizzazione convegni	120.218,78	120.218,78
3.01.02.01.999	Proventi da servizi n.a.c.	1.026.814,75	1.026.814,75
3.01.03.00.000	**Proventi derivanti dalla gestione dei beni**	**114.304,68**	**114.304,68**
3.01.03.02.001	Fitti di terreni e diritti di sfruttamento di giacimenti e risorse naturali	570,00	570,00
3.01.03.02.002	Locazioni di altri beni immobili	113.734,68	113.734,68
3.02.00.00.000	**Proventi derivanti dall'attivita' di controllo e repressione delle irregolarita' e degli illeciti**	**807,00**	**807,00**
3.02.03.00.000	**Entrate da Imprese derivanti dall'attivita' di controllo e repressione delle irregolarita' e degli illeciti**	**807,00**	**807,00**
3.02.03.02.001	Proventi da risarcimento danni a carico delle imprese	807,00	807,00
3.03.00.00.000	**Interessi attivi**	**49.278,70**	**49.278,70**
3.03.03.00.000	**Altri interessi attivi**	**49.278,70**	**49.278,70**
3.03.03.02.001	Interessi attivi di mora da Amministrazioni Centrali	34.898,82	34.898,82
3.03.03.02.999	Interessi attivi di mora da altri soggetti	14.301,04	14.301,04
3.03.03.03.001	Interessi attivi da conti della tesoreria dello Stato o di altre Amministrazioni pubbliche	0,21	0,21
3.03.03.04.001	Interessi attivi da depositi bancari o postali	78,63	78,63
3.05.00.00.000	**Rimborsi e altre entrate correnti**	**10.223.695,95**	**10.223.695,95**
3.05.01.00.000	**Indennizzi di assicurazione**	**34.107,80**	**34.107,80**
3.05.01.01.001	Indennizzi di assicurazione su beni immobili	9.987,24	9.987,24
3.05.01.01.002	Indennizzi di assicurazione su beni mobili	14.850,56	14.850,56
3.05.01.01.999	Altri indennizzi di assicurazione contro i danni	9.270,00	9.270,00

000713516000000 - CONSIGLIO NAZIONALE DELLE RICERCHE - CNR

		Importo nel periodo	Importo a tutto il periodo
3.05.02.00.000	**Rimborsi in entrata**	**9.917.508,00**	**9.917.508,00**
3.05.02.01.001	Rimborsi ricevuti per spese di personale (comando, distacco, fuori ruolo, convenzioni, ecc.)	3.210.409,81	3.210.409,81
3.05.02.02.002	Entrate da rimborsi di IVA a credito	290.978,86	290.978,86
3.05.02.02.003	Entrate da rimborsi di imposte dirette	5.177,51	5.177,51
3.05.02.03.001	Entrate da rimborsi, recuperi e restituzioni di somme non dovute o incassate in eccesso da Amministrazioni Centrali	1.973.673,20	1.973.673,20
3.05.02.03.002	Entrate da rimborsi, recuperi e restituzioni di somme non dovute o incassate in eccesso da Amministrazioni Locali	2.465.199,90	2.465.199,90
3.05.02.03.003	Entrate da rimborsi, recuperi e restituzioni di somme non dovute o incassate in eccesso da Enti Previdenziali	3.984,00	3.984,00
3.05.02.03.004	Entrate da rimborsi, recuperi e restituzioni di somme non dovute o incassate in eccesso da Famiglie	1.368.315,80	1.368.315,80
3.05.02.03.005	Entrate da rimborsi, recuperi e restituzioni di somme non dovute o incassate in eccesso da Imprese	507.337,08	507.337,08
3.05.02.03.006	Entrate da rimborsi, recuperi e restituzioni di somme non dovute o incassate in eccesso da ISP	44.411,76	44.411,76
3.05.02.03.008	Entrate da rimborsi, recuperi e restituzioni di somme non dovute o incassate in eccesso dal Resto del mondo	48.020,08	48.020,08
3.05.99.00.000	**Altre entrate correnti n.a.c.**	**272.080,15**	**272.080,15**
3.05.99.99.999	Altre entrate correnti n.a.c.	272.080,15	272.080,15
4.00.00.00.000	**Entrate in conto capitale**	**25.408.396,17**	**25.408.396,17**
4.02.00.00.000	**Contributi agli investimenti**	**25.007.250,00**	**25.007.250,00**
4.02.01.00.000	**Contributi agli investimenti da amministrazioni pubbliche**	**25.000.000,00**	**25.000.000,00**
4.02.01.01.001	Contributi agli investimenti da Ministeri	25.000.000,00	25.000.000,00
4.02.03.00.000	**Contributi agli investimenti da Imprese**	**7.250,00**	**7.250,00**
4.02.03.03.999	Contributi agli investimenti da altre Imprese	7.250,00	7.250,00
4.04.00.00.000	**Entrate da alienazione di beni materiali e immateriali**	**401.146,17**	**401.146,17**
4.04.01.00.000	**Alienazione di beni materiali**	**106.036,17**	**106.036,17**
4.04.01.01.001	Alienazione di Mezzi di trasporto stradali	1.195,60	1.195,60
4.04.01.04.001	Alienazione di Macchinari	9.601,40	9.601,40
4.04.01.05.001	Attrezzature scientifiche	95.239,17	95.239,17
4.04.03.00.000	**Alienazione di beni immateriali**	**295.110,00**	**295.110,00**
4.04.03.02.001	Alienazione di Brevetti	295.110,00	295.110,00
5.00.00.00.000	**Entrate da riduzione di attivita' finanziarie**	**886,95**	**886,95**
5.01.00.00.000	**Alienazione di attivita' finanziarie**	**886,95**	**886,95**
5.01.01.00.000	**Alienazione di partecipazioni**	**886,95**	**886,95**
5.01.01.03.002	Alienazione di partecipazioni in altre imprese partecipate	886,95	886,95
9.00.00.00.000	**Entrate per conto terzi e partite di giro**	**346.762.378,21**	**346.762.378,21**
9.01.00.00.000	**Entrate per partite di giro**	**346.730.910,11**	**346.730.910,11**
9.01.01.00.000	**Altre ritenute**	**21.159.434,55**	**21.159.434,55**

000713516000000 - CONSIGLIO NAZIONALE DELLE RICERCHE - CNR

		Importo nel periodo	Importo a tutto il periodo
9.01.01.02.001	Ritenute per scissione contabile IVA (split payment)	19.392.166,56	19.392.166,56
9.01.01.99.999	Altre ritenute n.a.c.	1.767.267,99	1.767.267,99
9.01.02.00.000	**Ritenute su redditi da lavoro dipendente**	**273.150.185,99**	**273.150.185,99**
9.01.02.01.001	Ritenute erariali su redditi da lavoro dipendente per conto terzi	130.736.857,51	130.736.857,51
9.01.02.02.001	Ritenute previdenziali e assistenziali su redditi da lavoro dipendente per conto terzi	138.828.208,47	138.828.208,47
9.01.02.99.999	Altre ritenute al personale dipendente per conto di terzi	3.585.120,01	3.585.120,01
9.01.03.00.000	**Ritenute su redditi da lavoro autonomo**	**486.746,77**	**486.746,77**
9.01.03.01.001	Ritenute erariali su redditi da lavoro autonomo per conto terzi	388.770,63	388.770,63
9.01.03.02.001	Ritenute previdenziali e assistenziali su redditi da lavoro autonomo per conto terzi	97.976,14	97.976,14
9.01.99.00.000	**Altre entrate per partite di giro**	**51.934.542,80**	**51.934.542,80**
9.01.99.01.001	Entrate a seguito di spese non andate a buon fine	738.055,29	738.055,29
9.01.99.03.001	Rimborso di fondi economali e carte aziendali	315.730,00	315.730,00
9.01.99.99.999	Altre entrate per partite di giro diverse	50.880.757,51	50.880.757,51
9.02.00.00.000	**Entrate per conto terzi**	**31.468,10**	**31.468,10**
9.02.04.00.000	**Depositi di/presso terzi**	**31.468,10**	**31.468,10**
9.02.04.02.001	Restituzione di depositi cauzionali o contrattuali presso terzi	31.468,10	31.468,10
Entrate da regolarizzare		**0,00**	**0,00**
0.00.00.99.999	ALTRI INCASSI DA REGOLARIZZARE (riscossioni codificate dal cassiere)	0,00	0,00
TOTALE INCASSI		**1.293.675.495,26**	**1.293.675.495,26**

Ente Codice	000713516000000
Ente Descrizione	CONSIGLIO NAZIONALE DELLE RICERCHE - CNR
Categoria	Enti di ricerca
Sotto Categoria	ENTI DI RICERCA - AMMINISTRAZIONE CENTRALE
Periodo	ANNUALE 2019
Prospetto	PAGAMENTI
Tipo Report	Semplice
Data ultimo aggiornamento	02-apr-2020
Data stampa	09-apr-2020
Importi in EURO	

000713516000000 - CONSIGLIO NAZIONALE DELLE RICERCHE - CNR

		Importo nel periodo	Importo a tutto il periodo
1.00.00.00.000	**Spese correnti**	**811.535.499,99**	**811.535.499,99**
1.01.00.00.000	**Redditi da lavoro dipendente**	**540.308.285,21**	**540.308.285,21**
1.01.01.00.000	**Retribuzioni lorde**	**428.194.753,37**	**428.194.753,37**
1.01.01.01.001	Arretrati per anni precedenti corrisposti al personale a tempo indeterminato	1.644.657,01	1.644.657,01
1.01.01.01.002	Voci stipendiali corrisposte al personale a tempo indeterminato	318.348.741,72	318.348.741,72
1.01.01.01.003	Straordinario per il personale a tempo indeterminato	1.595.398,25	1.595.398,25
1.01.01.01.004	Indennita' ed altri compensi, esclusi i rimborsi spesa per missione, corrisposti al personale a tempo indeterminato	40.750.956,63	40.750.956,63
1.01.01.01.006	Voci stipendiali corrisposte al personale a tempo determinato	15.861.513,26	15.861.513,26
1.01.01.01.007	Straordinario per il personale a tempo determinato	36.192,73	36.192,73
1.01.01.01.008	Indennita' ed altri compensi, esclusi i rimborsi spesa documentati per missione, corrisposti al personale a tempo determinato	1.484.710,22	1.484.710,22
1.01.01.01.009	Assegni di ricerca	37.531.296,45	37.531.296,45
1.01.01.02.001	Contributi per asili nido e strutture sportive, ricreative o di vacanza messe a disposizione dei lavoratori dipendenti e delle loro famiglie e altre spese per il benessere del personale	2.476.480,41	2.476.480,41
1.01.01.02.002	Buoni pasto	8.345.682,59	8.345.682,59
1.01.01.02.999	Altre spese per il personale n.a.c.	119.124,10	119.124,10
1.01.02.00.000	**Contributi sociali a carico dell'ente**	**112.113.531,84**	**112.113.531,84**
1.01.02.01.001	Contributi obbligatori per il personale	91.513.111,57	91.513.111,57
1.01.02.01.002	Contributi previdenza complementare	185.219,45	185.219,45
1.01.02.02.001	Assegni familiari	1.463.930,44	1.463.930,44
1.01.02.02.003	Indennita' di fine servizio - quota annuale	18.951.270,38	18.951.270,38
1.02.00.00.000	**Imposte e tasse a carico dell'ente**	**34.970.124,82**	**34.970.124,82**
1.02.01.00.000	**Imposte, tasse e proventi assimilati a carico dell'ente**	**34.970.124,82**	**34.970.124,82**
1.02.01.01.001	Imposta regionale sulle attivita' produttive (IRAP)	32.201.626,70	32.201.626,70
1.02.01.02.001	Imposta di registro e di bollo	60.239,96	60.239,96
1.02.01.03.001	Imposta comunale sulla pubblicita' e diritto sulle pubbliche affissioni	5.905,34	5.905,34
1.02.01.05.001	Tributo funzione tutela e protezione ambiente	552,44	552,44
1.02.01.06.001	Tassa e/o tariffa smaltimento rifiuti solidi urbani	1.742.544,54	1.742.544,54
1.02.01.07.001	Tassa e/o canone occupazione spazi e aree pubbliche	8.418,77	8.418,77
1.02.01.09.001	Tassa di circolazione dei veicoli a motore (tassa automobilistica)	16.301,71	16.301,71
1.02.01.10.001	Imposta sul reddito delle persone giuridiche (ex IRPEG)	390.209,00	390.209,00
1.02.01.12.001	Imposta Municipale Propria	231.967,37	231.967,37
1.02.01.99.999	Imposte, tasse e proventi assimilati a carico dell'ente n.a.c.	312.358,99	312.358,99
1.03.00.00.000	**Acquisto di beni e servizi**	**147.237.239,65**	**147.237.239,65**
1.03.01.00.000	**Acquisto di beni**	**21.046.809,70**	**21.046.809,70**
1.03.01.01.001	Giornali e riviste	36.887,36	36.887,36
1.03.01.01.002	Pubblicazioni	1.182.699,07	1.182.699,07
1.03.01.02.001	Carta, cancelleria e stampati	388.901,92	388.901,92
1.03.01.02.002	Carburanti, combustibili e lubrificanti	923.327,32	923.327,32
1.03.01.02.003	Equipaggiamento	50.841,54	50.841,54
1.03.01.02.004	Vestiario	55.690,25	55.690,25
1.03.01.02.005	Accessori per uffici e alloggi	37.669,25	37.669,25

000713516000000 - CONSIGLIO NAZIONALE DELLE RICERCHE - CNR

		Importo nel periodo	Importo a tutto il periodo
1.03.01.02.006	Materiale informatico	923.551,99	923.551,99
1.03.01.02.007	Altri materiali tecnico-specialistici non sanitari	6.732.528,21	6.732.528,21
1.03.01.02.008	Strumenti tecnico-specialistici non sanitari	600.238,07	600.238,07
1.03.01.02.009	Beni per attivita' di rappresentanza	21.308,47	21.308,47
1.03.01.02.011	Generi alimentari	47.244,96	47.244,96
1.03.01.02.014	Stampati specialistici	64.720,38	64.720,38
1.03.01.02.999	Altri beni e materiali di consumo n.a.c.	4.420.937,36	4.420.937,36
1.03.01.03.001	Fauna selvatica e non selvatica	118.954,76	118.954,76
1.03.01.03.002	Flora selvatica e non selvatica	7.863,59	7.863,59
1.03.01.05.001	Prodotti farmaceutici ed emoderivati	117.218,32	117.218,32
1.03.01.05.002	Sangue ed emocomponenti	164,46	164,46
1.03.01.05.003	Dispositivi medici	2.373,51	2.373,51
1.03.01.05.006	Prodotti chimici	5.201.846,67	5.201.846,67
1.03.01.05.007	Materali e prodotti per uso veterinario	66.229,59	66.229,59
1.03.01.05.999	Altri beni e prodotti sanitari n.a.c.	45.612,65	45.612,65

1.03.02.00.000 Acquisto di servizi **126.190.429,95** **126.190.429,95**

1.03.02.01.001	Organi istituzionali dell'amministrazione - Indennita'	312.420,47	312.420,47
1.03.02.01.002	Organi istituzionali dell'amministrazione - Rimborsi	56.754,40	56.754,40
1.03.02.01.008	Compensi agli organi istituzionali di revisione, di controllo ed altri incarichi istituzionali dell'amministrazione	122.064,66	122.064,66
1.03.02.02.001	Rimborso per viaggio e trasloco	11.085.470,25	11.085.470,25
1.03.02.02.002	Indennita' di missione e di trasferta	3.142.167,36	3.142.167,36
1.03.02.02.004	Pubblicita'	23.706,35	23.706,35
1.03.02.02.005	Organizzazione e partecipazione a manifestazioni e convegni	4.143.249,95	4.143.249,95
1.03.02.02.999	Altre spese per relazioni pubbliche, convegni e mostre, pubblicita' n.a.c	156.568,96	156.568,96
1.03.02.04.004	Acquisto di servizi per formazione obbligatoria	35.307,74	35.307,74
1.03.02.04.999	Acquisto di servizi per altre spese per formazione e addestramento n.a.c.	405.472,30	405.472,30
1.03.02.05.001	Telefonia fissa	357.591,69	357.591,69
1.03.02.05.002	Telefonia mobile	503.740,21	503.740,21
1.03.02.05.003	Accesso a banche dati e a pubblicazioni on line	1.855.370,75	1.855.370,75
1.03.02.05.004	Energia elettrica	17.528.482,13	17.528.482,13
1.03.02.05.005	Acqua	1.512.583,45	1.512.583,45
1.03.02.05.006	Gas	3.993.527,83	3.993.527,83
1.03.02.05.007	Spese di condominio	8.029.562,95	8.029.562,95
1.03.02.05.999	Utenze e canoni per altri servizi n.a.c.	90.843,57	90.843,57
1.03.02.07.001	Locazione di beni immobili	10.234.593,80	10.234.593,80
1.03.02.07.002	Noleggi di mezzi di trasporto	2.303.251,99	2.303.251,99
1.03.02.07.003	Noleggi di attrezzature scientifiche e sanitarie	621.137,71	621.137,71
1.03.02.07.004	Noleggi di hardware	219.889,06	219.889,06
1.03.02.07.005	Fitti di terreni e giacimenti	5.560,00	5.560,00
1.03.02.07.006	Licenze d'uso per software	1.706.226,92	1.706.226,92
1.03.02.07.007	Altre licenze	75.961,56	75.961,56
1.03.02.07.008	Noleggi di impianti e macchinari	328.093,95	328.093,95
1.03.02.07.999	Altre spese sostenute per utilizzo di beni di terzi n.a.c.	24.311,20	24.311,20
1.03.02.08.001	Leasing operativo di mezzi di trasporto	18.895,07	18.895,07
1.03.02.08.002	Leasing operativo di attrezzature e macchinari	18.105,09	18.105,09
1.03.02.08.999	Leasing operativo di altri beni	2.581,32	2.581,32
1.03.02.09.001	Manutenzione ordinaria e riparazioni di mezzi di trasporto ad uso civile, di sicurezza e ordine pubblico	158.097,15	158.097,15
1.03.02.09.003	Manutenzione ordinaria e riparazioni di mobili e arredi	37.730,72	37.730,72

000713516000000 - CONSIGLIO NAZIONALE DELLE RICERCHE - CNR

		Importo nel periodo	Importo a tutto il periodo
1.03.02.09.004	Manutenzione ordinaria e riparazioni di impianti e macchinari	4.152.913,63	4.152.913,63
1.03.02.09.005	Manutenzione ordinaria e riparazioni di attrezzature	3.952.730,08	3.952.730,08
1.03.02.09.006	Manutenzione ordinaria e riparazioni di macchine per ufficio	103.849,23	103.849,23
1.03.02.09.008	Manutenzione ordinaria e riparazioni di beni immobili	3.839.885,84	3.839.885,84
1.03.02.10.001	Incarichi libero professionali di studi, ricerca e consulenza	721.381,45	721.381,45
1.03.02.10.002	Esperti per commissioni, comitati e consigli	81.216,53	81.216,53
1.03.02.11.001	Interpretariato e traduzioni	91.026,07	91.026,07
1.03.02.11.004	Perizie	6.190,40	6.190,40
1.03.02.11.008	Prestazioni di natura contabile, tributaria e del lavoro	206.165,73	206.165,73
1.03.02.11.009	Prestazioni tecnico-scientifiche a fini di ricerca	8.044.838,32	8.044.838,32
1.03.02.11.010	Deposito, mantenimento e tutela dei brevetti	386.035,04	386.035,04
1.03.02.11.999	Altre prestazioni professionali e specialistiche n.a.c.	4.372.947,96	4.372.947,96
1.03.02.12.001	Acquisto di servizi da agenzie di lavoro interinale	31.945,47	31.945,47
1.03.02.12.003	Collaborazioni coordinate e a progetto	2.881.295,41	2.881.295,41
1.03.02.12.004	Tirocini formativi extracurriculari	138.325,23	138.325,23
1.03.02.13.001	Servizi di sorveglianza, custodia e accoglienza	5.254.850,37	5.254.850,37
1.03.02.13.002	Servizi di pulizia e lavanderia	8.256.910,44	8.256.910,44
1.03.02.13.003	Trasporti, traslochi e facchinaggio	852.494,45	852.494,45
1.03.02.13.004	Stampa e rilegatura	542.984,13	542.984,13
1.03.02.13.006	Rimozione e smaltimento di rifiuti tossico-nocivi e di altri materiali	551.128,78	551.128,78
1.03.02.14.002	Servizio mense personale civile	16.209,62	16.209,62
1.03.02.16.001	Pubblicazione bandi di gara	37.701,51	37.701,51
1.03.02.16.002	Spese postali	392.323,11	392.323,11
1.03.02.16.004	Spese notarili	3.732,42	3.732,42
1.03.02.17.001	Commissioni per servizi finanziari	79.709,62	79.709,62
1.03.02.18.001	Spese per accertamenti sanitari resi necessari dall'attivita' lavorativa	451.578,93	451.578,93
1.03.02.19.001	Gestione e manutenzione applicazioni	846.886,28	846.886,28
1.03.02.19.003	Servizi per l'interoperabilita' e la cooperazione	498.771,41	498.771,41
1.03.02.19.004	Servizi di rete per trasmissione dati e VoIP e relativa manutenzione	916.228,12	916.228,12
1.03.02.19.005	Servizi per i sistemi e relativa manutenzione	110.939,63	110.939,63
1.03.02.19.006	Servizi di sicurezza	50.462,80	50.462,80
1.03.02.19.007	Servizi di gestione documentale	91.422,09	91.422,09
1.03.02.19.010	Servizi di consulenza e prestazioni professionali ICT	203.281,57	203.281,57
1.03.02.19.999	Altri servizi informatici e di telecomunicazioni n.a.c.	15.373,33	15.373,33
1.03.02.99.002	Altre spese legali	536.614,37	536.614,37
1.03.02.99.003	Quote di associazioni	5.577.772,69	5.577.772,69
1.03.02.99.005	Spese per commissioni e comitati dell'Ente	407.211,04	407.211,04
1.03.02.99.009	Acquisto di sevizi per verde e arredo urbano	512.345,46	512.345,46
1.03.02.99.010	Formazione a personale esterno all'ente	238.312,19	238.312,19
1.03.02.99.011	Servizi per attivita' di rappresentanza	79.913,01	79.913,01
1.03.02.99.013	Comunicazione WEB	37.903,70	37.903,70
1.03.02.99.999	Altri servizi diversi n.a.c.	1.507.301,93	1.507.301,93

1.04.00.00.000 Trasferimenti correnti **75.947.570,25** **75.947.570,25**

1.04.01.00.000 Trasferimenti correnti a Amministrazioni Pubbliche **49.034.877,13** **49.034.877,13**

1.04.01.01.002	Trasferimenti correnti a Ministero dell'Istruzione - Istituzioni scolastiche	3.000,00	3.000,00
1.04.01.01.006	Trasferimenti correnti a enti di regolazione dell'attivita' economica	24.185,70	24.185,70

000713516000000 - CONSIGLIO NAZIONALE DELLE RICERCHE - CNR

		Importo nel periodo	Importo a tutto il periodo
1.04.01.01.013	Trasferimenti correnti a enti e istituzioni centrali di ricerca e Istituti e stazioni sperimentali per la ricerca	32.885.429,92	32.885.429,92
1.04.01.01.020	Trasferimenti correnti al Ministero dell'economia in attuazione di norme in materia di contenimento di spesa	3.428.534,05	3.428.534,05
1.04.01.02.001	Trasferimenti correnti a Regioni e province autonome	239.584,97	239.584,97
1.04.01.02.008	Trasferimenti correnti a Universita'	8.713.022,59	8.713.022,59
1.04.01.02.011	Trasferimenti correnti a Aziende sanitarie locali n.a.c.	168.504,00	168.504,00
1.04.01.02.012	Trasferimenti correnti a Aziende ospedaliere e Aziende ospedaliere universitarie integrate con il SSN n.a.c.	100.106,00	100.106,00
1.04.01.02.017	Trasferimenti correnti a altri enti e agenzie regionali e sub regionali	1.470.588,98	1.470.588,98
1.04.01.03.002	Trasferimenti correnti a INAIL	2.001.920,92	2.001.920,92
1.04.02.00.000	**Trasferimenti correnti a Famiglie**	**5.062.534,30**	**5.062.534,30**
1.04.02.03.001	Borse di studio	5.001.097,18	5.001.097,18
1.04.02.03.005	Tirocini formativi curriculari	17.330,14	17.330,14
1.04.02.05.999	Altri trasferimenti a famiglie n.a.c.	44.106,98	44.106,98
1.04.03.00.000	**Trasferimenti correnti a Imprese**	**6.120.819,12**	**6.120.819,12**
1.04.03.02.001	Trasferimenti correnti a altre imprese partecipate	5.679.808,62	5.679.808,62
1.04.03.99.999	Trasferimenti correnti a altre imprese	441.010,50	441.010,50
1.04.04.00.000	**Trasferimenti correnti a Istituzioni Sociali Private**	**1.568.745,02**	**1.568.745,02**
1.04.04.01.001	Trasferimenti correnti a Istituzioni Sociali Private	1.568.745,02	1.568.745,02
1.04.05.00.000	**Trasferimenti correnti versati all'Unione Europea e al Resto del Mondo**	**14.160.594,68**	**14.160.594,68**
1.04.05.04.001	Trasferimenti correnti al Resto del Mondo	14.160.594,68	14.160.594,68
1.07.00.00.000	**Interessi passivi**	**698.823,05**	**698.823,05**
1.07.05.00.000	**Interessi su Mutui e altri finanziamenti a medio lungo termine**	**675.461,12**	**675.461,12**
1.07.05.04.003	Interessi passivi a Cassa Depositi e Prestiti SPA su mutui e altri finanziamenti a medio lungo termine	265.401,74	265.401,74
1.07.05.04.999	Interessi passivi a altre imprese su finanziamenti a medio lungo termine	410.059,38	410.059,38
1.07.06.00.000	**Altri interessi passivi**	**23.361,93**	**23.361,93**
1.07.06.02.002	Interessi di mora a Amministrazioni Locali	51,00	51,00
1.07.06.02.999	Interessi di mora ad altri soggetti	23.310,93	23.310,93
1.09.00.00.000	**Rimborsi e poste correttive delle entrate**	**4.977.710,92**	**4.977.710,92**
1.09.01.00.000	**Rimborsi per spese di personale (comando, distacco, fuori ruolo, convenzioni, ecc¿)**	**53.424,82**	**53.424,82**
1.09.01.01.001	Rimborsi per spese di personale (comando, distacco, fuori ruolo, convenzioni, ecc.)	53.424,82	53.424,82
1.09.03.00.000	**Rimborsi di trasferimenti all'Unione Europea**	**179.415,62**	**179.415,62**
1.09.03.01.001	Rimborsi di trasferimenti all'Unione Europea	179.415,62	179.415,62
1.09.99.00.000	**Altri Rimborsi di parte corrente di somme non dovute o incassate in eccesso**	**4.744.870,48**	**4.744.870,48**
1.09.99.01.001	Rimborsi di parte corrente ad Amministrazioni Centrali di somme non dovute o incassate in eccesso	4.676.322,14	4.676.322,14
1.09.99.02.001	Rimborsi di parte corrente ad Amministrazioni Locali di somme non dovute o incassate in eccesso	43.422,35	43.422,35

000713516000000 - CONSIGLIO NAZIONALE DELLE RICERCHE - CNR

		Importo nel periodo	Importo a tutto il periodo
1.09.99.04.001	Rimborsi di parte corrente a Famiglie di somme non dovute o incassate in eccesso	250,00	250,00
1.09.99.05.001	Rimborsi di parte corrente a Imprese di somme non dovute o incassate in eccesso	8.611,04	8.611,04
1.09.99.06.001	Rimborsi di parte corrente a Istituzioni Sociali Private di somme non dovute o incassate in eccesso	16.264,95	16.264,95
1.10.00.00.000	**Altre spese correnti**	**7.395.746,09**	**7.395.746,09**
1.10.03.00.000	**Versamenti IVA a debito**	**6.291.783,15**	**6.291.783,15**
1.10.03.01.001	Versamenti IVA a debito per le gestioni commerciali	6.291.783,15	6.291.783,15
1.10.04.00.000	**Premi di assicurazione**	**1.062.958,83**	**1.062.958,83**
1.10.04.01.001	Premi di assicurazione su beni mobili	288.386,73	288.386,73
1.10.04.01.002	Premi di assicurazione su beni immobili	20.232,36	20.232,36
1.10.04.01.003	Premi di assicurazione per responsabilita' civile verso terzi	667.383,74	667.383,74
1.10.04.01.999	Altri premi di assicurazione contro i danni	86.956,00	86.956,00
1.10.05.00.000	**Spese dovute a sanzioni, risarcimenti e indennizzi**	**41.004,11**	**41.004,11**
1.10.05.01.001	Spese dovute a sanzioni	727,91	727,91
1.10.05.04.001	Oneri da contenzioso	40.276,20	40.276,20
2.00.00.00.000	**Spese in conto capitale**	**32.649.392,89**	**32.649.392,89**
2.02.00.00.000	**Investimenti fissi lordi e acquisto di terreni**	**32.649.392,89**	**32.649.392,89**
2.02.01.00.000	**Beni materiali**	**32.207.847,40**	**32.207.847,40**
2.02.01.01.001	Mezzi di trasporto stradali	113.755,35	113.755,35
2.02.01.01.002	Mezzi di trasporto aerei	21.675,68	21.675,68
2.02.01.03.001	Mobili e arredi per ufficio	238.277,78	238.277,78
2.02.01.03.002	Mobili e arredi per alloggi e pertinenze	1.138,89	1.138,89
2.02.01.03.999	Mobili e arredi n.a.c.	228.687,49	228.687,49
2.02.01.04.001	Macchinari	225.493,42	225.493,42
2.02.01.04.002	Impianti	3.689.584,53	3.689.584,53
2.02.01.05.001	Attrezzature scientifiche	14.191.399,87	14.191.399,87
2.02.01.05.002	Attrezzature sanitarie	26.680,19	26.680,19
2.02.01.06.001	Macchine per ufficio	161.662,88	161.662,88
2.02.01.07.001	Server	1.809.097,11	1.809.097,11
2.02.01.07.002	Postazioni di lavoro	2.601.379,65	2.601.379,65
2.02.01.07.003	Periferiche	215.093,58	215.093,58
2.02.01.07.004	Apparati di telecomunicazione	1.394.894,37	1.394.894,37
2.02.01.07.005	Tablet e dispositivi di telefonia fissa e mobile	178.309,40	178.309,40
2.02.01.07.999	Hardware n.a.c.	209.087,67	209.087,67
2.02.01.09.019	Fabbricati ad uso strumentale	4.776.658,51	4.776.658,51
2.02.01.99.001	Materiale bibliografico	2.124.971,03	2.124.971,03
2.02.03.00.000	**Beni immateriali**	**441.545,49**	**441.545,49**
2.02.03.06.999	Manutenzione straordinaria su altri beni di terzi	441.545,49	441.545,49
3.00.00.00.000	**Spese per incremento attivita' finanziarie**	**817.160,18**	**817.160,18**
3.01.00.00.000	**Acquisizioni di attivita' finanziarie**	**817.160,18**	**817.160,18**

000713516000000 - CONSIGLIO NAZIONALE DELLE RICERCHE - CNR

		Importo nel periodo	Importo a tutto il periodo
3.01.01.00.000	**Acquisizioni di partecipazioni e conferimenti di capitale**	**30.228,00**	**30.228,00**
3.01.01.03.002	Acquisizioni di partecipazioni e conferimenti di capitale in altre imprese partecipate	30.228,00	30.228,00
3.01.04.00.000	**Acquisizione di titoli obbligazionari a medio-lungo termine**	**786.932,18**	**786.932,18**
3.01.04.03.001	Acquisizione di titoli obbligazionari a medio-lungo emessi da altri soggetti residenti	786.932,18	786.932,18
4.00.00.00.000	**Rimborso Prestiti**	**4.339.556,23**	**4.339.556,23**
4.03.00.00.000	**Rimborso mutui e altri finanziamenti a medio lungo termine**	**4.339.556,23**	**4.339.556,23**
4.03.01.00.000	**Rimborso Mutui e altri finanziamenti a medio lungo termine**	**4.339.556,23**	**4.339.556,23**
4.03.01.04.003	Rimborso Mutui e altri finanziamenti a medio lungo termine a Cassa Depositi e Prestiti - Gestione CDP SPA	1.313.436,32	1.313.436,32
4.03.01.04.999	Rimborso Mutui e altri finanziamenti a medio lungo termine ad altre imprese	3.026.119,91	3.026.119,91
7.00.00.00.000	**Uscite per conto terzi e partite di giro**	**357.927.959,30**	**357.927.959,30**
7.01.00.00.000	**Uscite per partite di giro**	**357.902.666,99**	**357.902.666,99**
7.01.01.00.000	**Versamenti di altre ritenute**	**21.033.841,14**	**21.033.841,14**
7.01.01.02.001	Versamento delle ritenute per scissione contabile IVA (split payment)	19.594.597,13	19.594.597,13
7.01.01.99.999	Versamento di altre ritenute n.a.c.	1.439.244,01	1.439.244,01
7.01.02.00.000	**Versamenti di ritenute su Redditi da lavoro dipendente**	**272.490.066,43**	**272.490.066,43**
7.01.02.01.001	Versamenti di ritenute erariali su Redditi da lavoro dipendente riscosse per conto terzi	130.024.829,39	130.024.829,39
7.01.02.02.001	Versamenti di ritenute previdenziali e assistenziali su Redditi da lavoro dipendente riscosse per conto terzi	139.019.462,05	139.019.462,05
7.01.02.99.999	Altri versamenti di ritenute al personale dipendente per conto di terzi	3.445.774,99	3.445.774,99
7.01.03.00.000	**Versamenti di ritenute su Redditi da lavoro autonomo**	**504.384,07**	**504.384,07**
7.01.03.01.001	Versamenti di ritenute erariali su Redditi da lavoro autonomo per conto terzi	404.781,34	404.781,34
7.01.03.02.001	Versamenti di ritenute previdenziali e assistenziali su Redditi da lavoro autonomo per conto terzi	99.602,73	99.602,73
7.01.99.00.000	**Altre uscite per partite di giro**	**63.874.375,35**	**63.874.375,35**
7.01.99.01.001	Spese non andate a buon fine	758.640,86	758.640,86
7.01.99.03.001	Costituzione fondi economali e carte aziendali	316.530,00	316.530,00
7.01.99.99.999	Altre uscite per partite di giro n.a.c.	62.799.204,49	62.799.204,49
7.02.00.00.000	**Uscite per conto terzi**	**25.292,31**	**25.292,31**
7.02.04.00.000	**Depositi di/presso terzi**	**25.292,31**	**25.292,31**
7.02.04.02.001	Restituzione di depositi cauzionali o contrattuali di terzi	25.292,31	25.292,31
Pagamenti da regolarizzare		**0,00**	**0,00**
0.00.00.99.997	PAGAMENTI DA REGOLARIZZARE PER PIGNORAMENTI (pagamenti codificati dal cassiere)	0,00	0,00
0.00.00.99.999	ALTRI PAGAMENTI DA REGOLARIZZARE (pagamenti codificati dal cassiere)	0,00	0,00

000713516000000 - CONSIGLIO NAZIONALE DELLE RICERCHE - CNR

	Importo nel periodo	Importo a tutto il periodo
TOTALE PAGAMENTI	**1.207.269.568,59**	**1.207.269.568,59**

Conto di Bilancio
per l'esercizio finanziario 2019

Rendiconto Finanziario Gestionale

Consiglio Nazionale delle Ricerche

Conto di Bilancio
per l'esercizio finanziario 2019

Rendiconto Finanziario Gestionale

Parte Entrate

Consiglio Nazionale delle Ricerche

Consiglio Nazionale delle Ricerche

RENDICONTO FINANZIARIO GESTIONALE ESERCIZIO 2019

Parte Entrate

Titolo/Tipologia/Categoria/Capitolo/Articolo/Voce		GESTIONE DI COMPETENZA									Residui a inizio esercizio	GESTIONE DEI RESIDUI ATTIVI					GESTIONE DI CASSA				Totale dei residui attivi al termine dell'esercizio
		Previsioni				Somme Accertate			Differenze rispetto alle previsioni			Riscossi	Rimasti da riscuotere	Totali	Variazioni		Previsione definitiva	Riscossioni	Differenze rispetto alle previsioni		
Codice	Denominazione	Iniziali	Variazioni in aumento	Variazioni in diminuzione	Definitive	Riscosse	Rimasti da riscuotere	Totale accertamenti	in più	in meno					in più	in meno			in più	in meno	
		1	2	3	4 = (1 + 2 - 3)	5	6	7 = (5 + 6)	8 = (7 - 4)	9 = (4 - 7)	10	11	12	13 = (11 + 12)	14 = (13 - 10)	15 = (10 - 13)	16	17 = (5 + 11)	18 = (17 - 16)	19 = (16 - 17)	20 = (6 + 12)
	Avanzo di amministrazione	162.797.034,98	30.829.329,38	---	193.626.364,36	---	---	---	---	---	---	---	---	---	---	---	---	---	---	---	---
	Fondo iniziale di cassa	---	---	---	---	---	---	---	---	---	---	---	---	---	---	---	668.785.916,30	---	---	---	---
	Titolo 02 - Trasferimenti correnti																				
	Tipologia 02.01 - Trasferimenti correnti																				
	Categoria 02.01.01 - Trasferimenti correnti da Amministrazioni pubbliche																				
	Capitolo 02.01.01.01 - Trasferimenti correnti da Amministrazioni Centrali																				
	Articolo 02.01.01.01.001 - Trasferimenti correnti da Ministeri																				
02.01.01.01.001.210 01	Contributo di funzionamento del MIUR - Assegnazioni ordinarie	542.992.557,00	0,00	0,00	542.992.557,00	592.694.275,00	0,00	592.694.275,00	49.701.718,00	0,00	33.584.201,03	8.849.760,03	16.734.441,00	25.584.201,03	0,00	8.000.000,00	505.139.254,07	601.544.035,03	96.404.780,96	0,00	16.734.441,00
02.01.01.01.001.210 03	Finanziamenti MIUR relativi ai Programmi Operativi Nazionali (PON)	4.109.379,26	3.101.155,80	0,00	7.210.535,06	7.419.171,07	1.198.169,96	8.617.341,03	1.406.805,97	0,00	17.903.676,45	5.454.500,64	12.375.465,28	17.829.965,92	0,00	73.710,53	10.810.508,53	12.873.671,71	2.063.163,18	0,00	13.573.635,24
02.01.01.01.001.210 04	Finanziamenti MIUR per l'attivita' di sviluppo delle aree depresse (CLUSTER)	0,00	0,00	0,00	0,00	180.249,64	0,00	180.249,64	180.249,64	0,00	717.151,19	0,00	609.291,50	609.291,50	0,00	107.859,69	151.362,44	180.249,64	28.887,20	0,00	609.291,50
02.01.01.01.001.210 05	Finanziamenti MIUR relativi al Fondo per gli Investimenti della Ricerca di Base (FIRB)	68.000,00	0,00	22.341,67	45.658,33	45.658,33	0,00	45.658,33	0,00	0,00	101.768,37	0,00	101.768,37	101.768,37	0,00	0,00	38.341,02	45.658,33	7.317,31	0,00	101.768,37
02.01.01.01.001.210 06	Finanziamenti MIUR relativi al Fondo Integrativo Speciale per la Ricerca (FISR)	19.313,00	2.260.279,24	0,00	2.279.592,24	2.563.005,09	19.313,00	2.582.318,09	302.725,85	0,00	922.236,70	376.887,66	545.349,04	922.236,70	0,00	0,00	2.468.739,01	2.939.892,75	471.153,74	0,00	564.662,04
02.01.01.01.001.210 07	Finanziamenti MIUR relativi al Fondo Agevolato per la Ricerca Industriale (FAR)	0,00	1.060,80	0,00	1.060,80	8.740,33	0,00	8.740,33	7.679,53	0,00	1.954.721,56	661.189,45	1.293.480,11	1.954.669,56	0,00	52,00	562.565,34	669.929,78	107.364,44	0,00	1.293.480,11
02.01.01.01.001.210 08	Finanziamenti MIUR relativi ai Programmi di ricerca di Rilevante Interesse Nazionale (PRIN)	0,00	9.605.543,91	0,00	9.605.543,91	5.473.991,00	4.333.224,39	9.807.215,39	201.671,48	0,00	2.825,00	0,00	2.825,00	2.825,00	0,00	0,00	4.596.717,05	5.473.991,00	877.273,95	0,00	4.336.049,39
02.01.01.01.001.210 09	Finanziamenti MIUR per i progetti strategici e di diffusione della cultura scientifica	0,00	15.678,40	0,00	15.678,40	0,00	15.678,40	15.678,40	0,00	0,00	0,00	0,00	0,00	0,00	0,00	0,00	0,00	0,00	0,00	0,00	15.678,40
02.01.01.01.001.210 10	Contributo MIUR per le spese complessive del Laboratorio di Luce di Sincrotrone di Grenoble	0,00	7.333.569,38	0,00	7.333.569,38	7.333.569,38	0,00	7.333.569,38	0,00	0,00	0,00	0,00	0,00	0,00	0,00	0,00	6.158.275,29	7.333.569,38	1.175.294,09	0,00	0,00
02.01.01.01.001.210 11	Finanziamenti MIUR per altre iniziative progettuali	862.471,34	753.957,96	0,00	1.616.429,30	1.898.285,95	337.177,34	2.235.463,29	619.033,99	0,00	416.498,08	56.556,30	323.627,71	380.184,01	0,00	36.314,07	1.641.554,90	1.954.842,25	313.287,35	0,00	660.805,05
02.01.01.01.001.210 12	Finanziamenti ministeriali ai sensi della legge 16 aprile 1987, n. 183 (Fondo di rotazione)	16.917.579,40	1.890.207,83	0,00	18.807.787,23	2.751.694,64	68.115,40	2.819.810,04	0,00	15.987.977,19	69.834,60	0,00	69.834,60	69.834,60	0,00	0,00	2.310.701,95	2.751.694,64	440.992,69	0,00	137.950,00
02.01.01.01.001.210 13	Finanziamenti MiSE relativi al progetto Industria 2015	551.601,71	68.473,65	0,00	620.075,36	642.242,83	0,00	642.242,83	22.167,47	0,00	1.129.899,24	533.800,94	596.098,30	1.129.899,24	0,00	0,00	987.568,39	1.176.043,77	188.475,38	0,00	596.098,30
02.01.01.01.001.210 14	Altri finanziamenti e contributi ministeriali	33.640.168,06	2.045.164,69	0,00	35.685.332,75	4.217.057,67	1.417.230,90	5.634.288,57	0,00	30.051.044,18	8.300.530,62	5.144.714,94	2.944.275,55	8.088.990,49	0,00	211.540,13	7.861.434,20	9.361.772,61	1.500.338,41	0,00	4.361.506,45
02.01.01.01.001.210 60	Contributo di funzionamento del MIUR - finanziamento delle progettualità di carattere straordinario	0,00	13.900.000,00	0,00	13.900.000,00	13.900.000,00	23.000.000,00	36.900.000,00	23.000.000,00	0,00	44.476.676,51	18.400.000,00	26.076.676,51	44.476.676,51	0,00	0,00	27.123.530,38	32.300.000,00	5.176.469,62	0,00	49.076.676,51
02.01.01.01.001.210 62	Contributo di funzionamento del MIUR - finanziamento delle attività a valenza internazionale	0,00	30.940.000,00	0,00	30.940.000,00	30.940.000,00	0,00	30.940.000,00	0,00	0,00	0,00	0,00	0,00	0,00	0,00	0,00	25.981.486,99	30.940.000,00	4.958.513,01	0,00	0,00
02.01.01.01.001.210 63	Contributo di funzionamento del MIUR - finanziamento dei progetti premiali	0,00	0,00	0,00	0,00	0,00	0,00	0,00	0,00	0,00	0,00	0,00	0,00	0,00	0,00	0,00	0,00	0,00	0,00	0,00	0,00
02.01.01.01.001.210 66	Finanziamento MEF - DCPM 11.04.2018 - art. 1 comma 668 legge n. 205/2017 (Stabilizzazione)	40.007.771,00	0,00	0,00	40.007.771,00	0,00	0,00	0,00	0,00	40.007.771,00	0,00	0,00	0,00	0,00	0,00	0,00	0,00	0,00	0,00	0,00	0,00
02.01.01.01.001.210 67	Contributo straordinario di 30.000.000,00 attribuito al CNR con la Legge n.145 del 30.12.2018 pubblicato in gazzetta ufficiale il 31.12.2018. Art.1 comma 404, dal 2019 al 2028.	0,00	30.000.000,00	0,00	30.000.000,00	30.000.000,00	0,00	30.000.000,00	0,00	0,00	0,00	0,00	0,00	0,00	0,00	0,00	25.192.133,48	30.000.000,00	4.807.866,52	0,00	0,00
	TOTALE Articolo 02.01.01.01.001	**639.168.840,77**	**101.915.091,66**	**22.341,67**	**741.061.590,76**	**700.067.940,93**	**30.388.909,39**	**730.456.850,32**	**0,00**	**10.604.740,44**	**109.580.019,35**	**39.477.409,96**	**61.673.132,97**	**101.150.542,93**	**0,00**	**8.429.476,42**	**621.024.173,04**	**739.545.350,89**	**118.521.177,85**	**0,00**	**92.062.042,36**
	Articolo 02.01.01.01.002 - Trasferimenti correnti da Ministero dell'Istruzione - Istituzioni Scolastiche																				
02.01.01.01.002.210 65	Trasferimenti correnti da istituzioni scolastiche	5.000,00	6.609,36	0,00	11.609,36	11.609,36	0,00	11.609,36	0,00	0,00	0,00	0,00	0,00	0,00	0,00	0,00	9.748,82	11.609,36	1.860,54	0,00	0,00
	TOTALE Articolo 02.01.01.01.002	**5.000,00**	**6.609,36**	**0,00**	**11.609,36**	**11.609,36**	**0,00**	**11.609,36**	**0,00**	**0,00**	**0,00**	**0,00**	**0,00**	**0,00**	**0,00**	**0,00**	**9.748,82**	**11.609,36**	**1.860,54**	**0,00**	**0,00**
	Articolo 02.01.01.01.003 - Trasferimenti correnti da Presidenza del Consiglio dei Ministri																				
02.01.01.01.003.210 15	Finanziamenti da Presidenza del Consiglio dei Ministri	1.024.881,65	637.362,36	0,00	1.662.244,01	1.200.893,02	523.687,00	1.724.580,02	62.336,01	0,00	2.883.633,20	1.452.418,76	1.426.525,00	2.878.943,76	0,00	4.689,44	2.228.086,14	2.653.311,78	425.225,64	0,00	1.950.212,00
	TOTALE Articolo 02.01.01.01.003	**1.024.881,65**	**637.362,36**	**0,00**	**1.662.244,01**	**1.200.893,02**	**523.687,00**	**1.724.580,02**	**62.336,01**	**0,00**	**2.883.633,20**	**1.452.418,76**	**1.426.525,00**	**2.878.943,76**	**0,00**	**4.689,44**	**2.228.086,14**	**2.653.311,78**	**425.225,64**	**0,00**	**1.950.212,00**
	Articolo 02.01.01.01.004 - Trasferimenti correnti da Organi Costituzionali e di rilievo costituzionale																				
02.01.01.01.004.210 16	Finanziamenti da Organi Costituzionali e di rilievo costituzionale	166.147,50	0,00	4.000,00	162.147,50	72.500,00	103.647,50	176.147,50	14.000,00	0,00	63.281,08	37.500,00	25.781,08	63.281,08	0,00	0,00	92.371,16	110.000,00	17.628,84	0,00	129.428,58
	TOTALE Articolo 02.01.01.01.004	**166.147,50**	**0,00**	**4.000,00**	**162.147,50**	**72.500,00**	**103.647,50**	**176.147,50**	**14.000,00**	**0,00**	**63.281,08**	**37.500,00**	**25.781,08**	**63.281,08**	**0,00**	**0,00**	**92.371,16**	**110.000,00**	**17.628,84**	**0,00**	**129.428,58**
	Articolo 02.01.01.01.005 - Trasferimenti correnti da Agenzie Fiscali																				
02.01.01.01.005.210 17	Finanziamenti da Agenzie Fiscali	0,00	0,00	0,00	0,00	0,00	0,00	0,00	0,00	0,00	0,00	0,00	0,00	0,00	0,00	0,00	0,00	0,00	0,00	0,00	0,00
	TOTALE Articolo 02.01.01.01.005	**0,00**	**0,00**	**0,00**	**0,00**	**0,00**	**0,00**	**0,00**	**0,00**	**0,00**	**0,00**	**0,00**	**0,00**	**0,00**	**0,00**	**0,00**	**0,00**	**0,00**	**0,00**	**0,00**	**0,00**
	Articolo 02.01.01.01.006 - Trasferimenti correnti da enti di regolazione dell'attivita' economica																				
02.01.01.01.006.210 18	Finanziamenti da enti di regolazione dell'attivita' economica	36.686,17	1.105.136,98	0,00	1.141.823,15	1.108.938,78	36.686,17	1.145.624,95	3.801,80	0,00	104.209,02	62.525,41	41.683,61	104.209,02	0,00	0,00	983.722,74	1.171.464,19	187.741,45	0,00	78.369,78
	TOTALE Articolo 02.01.01.01.006	**36.686,17**	**1.105.136,98**	**0,00**	**1.141.823,15**	**1.108.938,78**	**36.686,17**	**1.145.624,95**	**3.801,80**	**0,00**	**104.209,02**	**62.525,41**	**41.683,61**	**104.209,02**	**0,00**	**0,00**	**983.722,74**	**1.171.464,19**	**187.741,45**	**0,00**	**78.369,78**
	Articolo 02.01.01.01.009 - Trasferimenti correnti da altri enti centrali produttori di servizi economici																				

RENDICONTO FINANZIARIO GESTIONALE ESERCIZIO 2019

Parte Entrate

Titolo/Tipologia/Categoria/Capitolo/Articolo/Voce		GESTIONE DI COMPETENZA									Residui a inizio esercizio	GESTIONE DEI RESIDUI ATTIVI					GESTIONE DI CASSA				Totale dei residui attivi al termine dell'esercizio
		Previsioni				Somme Accertate			Differenze rispetto alle previsioni						Variazioni		Previsione definitiva	Riscossioni	Differenze rispetto alle previsioni		
Codice	Denominazione	Iniziali	Variazioni in aumento	Variazioni in diminuzione	Definitive	Riscosse	Rimasti da riscuotere	Totale accertamenti	in più	in meno		Riscossi	Rimasti da riscuotere	Totali	in più	in meno			in più	in meno	
		1	2	3	4 = (1 + 2 - 3)	5	6	7 = (5 + 6)	8 = (7 - 4)	9 = (4 - 7)	10	11	12	13 = (11 + 12)	14 = (13 - 10)	15 = (10 - 13)	16	17 = (5 + 11)	18 = (17 - 16)	19 = (16 - 17)	20 = (6 + 12)
02.01.01.01.009.210 21	Finanziamenti da altri enti centrali produttori di servizi economici	934.874,20	0,00	229.312,20	705.562,00	316.788,00	388.774,00	705.562,00	0,00	0,00	316.185,12	267.509,59	48.675,53	316.185,12	0,00	0,00	490.656,76	584.297,59	93.640,83	0,00	437.449,53
	TOTALE Articolo 02.01.01.01.009	**934.874,20**	**0,00**	**229.312,20**	**705.562,00**	**316.788,00**	**388.774,00**	**705.562,00**	**0,00**	**0,00**	**316.185,12**	**267.509,59**	**48.675,53**	**316.185,12**	**0,00**	**0,00**	**490.656,76**	**584.297,59**	**93.640,83**	**0,00**	**437.449,53**
	Articolo 02.01.01.01.010 - Trasferimenti correnti da autorita' amministrative indipendenti																				
02.01.01.01.010.210 22	Finanziamenti da autorita' amministrative indipendenti	0,00	116.653,56	0,00	116.653,56	15.000,00	101.653,56	116.653,56	0,00	0,00	0,00	0,00	0,00	0,00	0,00	0,00	12.596,07	15.000,00	2.403,93	0,00	101.653,56
	TOTALE Articolo 02.01.01.01.010	**0,00**	**116.653,56**	**0,00**	**116.653,56**	**15.000,00**	**101.653,56**	**116.653,56**	**0,00**	**0,00**	**0,00**	**0,00**	**0,00**	**0,00**	**0,00**	**0,00**	**12.596,07**	**15.000,00**	**2.403,93**	**0,00**	**101.653,56**
	Articolo 02.01.01.01.012 - Trasferimenti correnti da enti centrali produttori di servizi assistenziali, ricreativi e culturali																				
02.01.01.01.012.210 23	Finanziamenti da enti centrali produttori di servizi assistenziali, ricreativi e culturali	30.426,27	55.400,00	0,00	85.826,27	102.626,27	0,00	102.626,27	16.800,00	0,00	21.573,73	21.573,73	0,00	21.573,73	0,00	0,00	104.295,43	124.200,00	19.904,57	0,00	0,00
	TOTALE Articolo 02.01.01.01.012	**30.426,27**	**55.400,00**	**0,00**	**85.826,27**	**102.626,27**	**0,00**	**102.626,27**	**16.800,00**	**0,00**	**21.573,73**	**21.573,73**	**0,00**	**21.573,73**	**0,00**	**0,00**	**104.295,43**	**124.200,00**	**19.904,57**	**0,00**	**0,00**
	Articolo 02.01.01.01.013 - Trasferimenti correnti da enti e istituzioni centrali di ricerca e Istituti e stazioni sperimentali per la ricerca																				
02.01.01.01.013.210 24	Finanziamenti da enti di ricerca ed Istituti e stazioni sperimentali	872.840,42	507.462,55	0,00	1.380.302,97	914.863,19	523.516,66	1.438.379,85	58.076,88	0,00	1.363.335,28	901.728,93	454.717,98	1.356.446,91	0,00	6.888,37	1.525.461,03	1.816.592,12	291.131,09	0,00	978.234,64
	TOTALE Articolo 02.01.01.01.013	**872.840,42**	**507.462,55**	**0,00**	**1.380.302,97**	**914.863,19**	**523.516,66**	**1.438.379,85**	**58.076,88**	**0,00**	**1.363.335,28**	**901.728,93**	**454.717,98**	**1.356.446,91**	**0,00**	**6.888,37**	**1.525.461,03**	**1.816.592,12**	**291.131,09**	**0,00**	**978.234,64**
	TOTALE Capitolo 02.01.01.01	**642.239.696,98**	**104.343.716,47**	**255.653,87**	**746.327.759,58**	**703.811.159,55**	**32.066.874,28**	**735.878.033,83**	**0,00**	**10.449.725,75**	**114.332.236,78**	**42.220.666,38**	**63.670.516,17**	**105.891.182,55**	**0,00**	**8.441.054,23**	**626.471.111,19**	**746.031.825,93**	**119.560.714,74**	**0,00**	**95.737.390,45**
	Capitolo 02.01.01.02 - Trasferimenti correnti da Amministrazioni Locali																				
	Articolo 02.01.01.02.001 - Trasferimenti correnti da Regioni e province autonome																				
02.01.01.02.001.210 25	Finanziamenti delle Regioni relativi ai Programmi Operativi Regionali (POR)	11.471.542,64	7.195.912,34	0,00	18.667.454,98	15.490.849,47	5.987.634,22	21.478.483,69	2.811.028,71	0,00	8.028.340,98	2.461.546,19	5.453.157,62	7.914.703,81	0,00	113.637,17	15.075.304,93	17.952.395,66	2.877.090,73	0,00	11.440.791,84
02.01.01.02.001.210 26	Altri finanziamenti da Regioni e province autonome	5.743.434,16	7.541.325,10	0,00	13.284.759,26	9.491.581,83	4.051.711,48	13.543.293,31	258.534,05	0,00	10.516.422,98	6.217.777,18	3.791.174,66	10.008.951,84	0,00	507.471,14	13.191.742,32	15.709.359,01	2.517.616,69	0,00	7.842.886,14
	TOTALE Articolo 02.01.01.02.001	**17.214.976,80**	**14.737.237,44**	**0,00**	**31.952.214,24**	**24.982.431,30**	**10.039.345,70**	**35.021.777,00**	**3.069.562,76**	**0,00**	**18.544.763,96**	**8.679.323,37**	**9.244.332,28**	**17.923.655,65**	**0,00**	**621.108,31**	**28.267.047,25**	**33.661.754,67**	**5.394.707,42**	**0,00**	**19.283.677,98**
	Articolo 02.01.01.02.002 - Trasferimenti correnti da Province																				
02.01.01.02.002.210 27	Finanziamenti da Province	0,00	26.950,00	0,00	26.950,00	26.950,00	0,00	26.950,00	0,00	0,00	25.000,00	25.000,00	0,00	25.000,00	0,00	0,00	43.624,38	51.950,00	8.325,62	0,00	0,00
	TOTALE Articolo 02.01.01.02.002	**0,00**	**26.950,00**	**0,00**	**26.950,00**	**26.950,00**	**0,00**	**26.950,00**	**0,00**	**0,00**	**25.000,00**	**25.000,00**	**0,00**	**25.000,00**	**0,00**	**0,00**	**43.624,38**	**51.950,00**	**8.325,62**	**0,00**	**0,00**
	Articolo 02.01.01.02.003 - Trasferimenti correnti da Comuni																				
02.01.01.02.003.210 28	Finanziamenti da Comuni	237.268,21	631.332,12	0,00	868.600,33	871.373,12	76.912,71	948.285,83	79.685,50	0,00	421.018,07	63.355,89	357.662,18	421.018,07	0,00	0,00	784.927,27	934.729,01	149.801,74	0,00	434.574,89
	TOTALE Articolo 02.01.01.02.003	**237.268,21**	**631.332,12**	**0,00**	**868.600,33**	**871.373,12**	**76.912,71**	**948.285,83**	**79.685,50**	**0,00**	**421.018,07**	**63.355,89**	**357.662,18**	**421.018,07**	**0,00**	**0,00**	**784.927,27**	**934.729,01**	**149.801,74**	**0,00**	**434.574,89**
	Articolo 02.01.01.02.004 - Trasferimenti correnti da Citta' metropolitane e Roma capitale																				
02.01.01.02.004.210 29	Finanziamenti da Citta' metropolitane e Roma capitale	0,00	0,00	0,00	0,00	0,00	0,00	0,00	0,00	0,00	0,00	0,00	0,00	0,00	0,00	0,00	0,00	0,00	0,00	0,00	0,00
	TOTALE Articolo 02.01.01.02.004	**0,00**	**0,00**	**0,00**	**0,00**	**0,00**	**0,00**	**0,00**	**0,00**	**0,00**	**0,00**	**0,00**	**0,00**	**0,00**	**0,00**	**0,00**	**0,00**	**0,00**	**0,00**	**0,00**	**0,00**
	Articolo 02.01.01.02.005 - Trasferimenti correnti da Unioni di Comuni																				
02.01.01.02.005.210 30	Finanziamenti da Unioni di Comuni	46.000,00	0,00	25.998,00	20.002,00	20.000,00	2,00	20.002,00	0,00	0,00	0,00	0,00	0,00	0,00	0,00	0,00	16.794,76	20.000,00	3.205,24	0,00	2,00
	TOTALE Articolo 02.01.01.02.005	**46.000,00**	**0,00**	**25.998,00**	**20.002,00**	**20.000,00**	**2,00**	**20.002,00**	**0,00**	**0,00**	**0,00**	**0,00**	**0,00**	**0,00**	**0,00**	**0,00**	**16.794,76**	**20.000,00**	**3.205,24**	**0,00**	**2,00**
	Articolo 02.01.01.02.006 - Trasferimenti correnti da Comunita' Montane																				
02.01.01.02.006.210 31	Finanziamenti da Comunita' Montane	0,00	4.002,00	0,00	4.002,00	4.000,00	2,00	4.002,00	0,00	0,00	0,00	0,00	0,00	0,00	0,00	0,00	3.358,95	4.000,00	641,05	0,00	2,00
	TOTALE Articolo 02.01.01.02.006	**0,00**	**4.002,00**	**0,00**	**4.002,00**	**4.000,00**	**2,00**	**4.002,00**	**0,00**	**0,00**	**0,00**	**0,00**	**0,00**	**0,00**	**0,00**	**0,00**	**3.358,95**	**4.000,00**	**641,05**	**0,00**	**2,00**
	Articolo 02.01.01.02.007 - Trasferimenti correnti da Camere di Commercio																				
02.01.01.02.007.210 32	Finanziamenti da Camere di Commercio	0,00	5.000,00	0,00	5.000,00	5.000,00	0,00	5.000,00	0,00	0,00	0,00	0,00	0,00	0,00	0,00	0,00	4.198,69	5.000,00	801,31	0,00	0,00
	TOTALE Articolo 02.01.01.02.007	**0,00**	**5.000,00**	**0,00**	**5.000,00**	**5.000,00**	**0,00**	**5.000,00**	**0,00**	**0,00**	**0,00**	**0,00**	**0,00**	**0,00**	**0,00**	**0,00**	**4.198,69**	**5.000,00**	**801,31**	**0,00**	**0,00**
	Articolo 02.01.01.02.008 - Trasferimenti correnti da Universita'																				
02.01.01.02.008.210 33	Finanziamenti da Universita'	582.274,48	1.708.900,10	0,00	2.291.174,58	2.008.828,10	437.963,54	2.446.791,64	155.617,06	0,00	254.623,97	192.888,17	53.008,30	245.896,47	0,00	8.727,50	1.848.864,31	2.201.716,27	352.851,96	0,00	490.971,84
	TOTALE Articolo 02.01.01.02.008	**582.274,48**	**1.708.900,10**	**0,00**	**2.291.174,58**	**2.008.828,10**	**437.963,54**	**2.446.791,64**	**155.617,06**	**0,00**	**254.623,97**	**192.888,17**	**53.008,30**	**245.896,47**	**0,00**	**8.727,50**	**1.848.864,31**	**2.201.716,27**	**352.851,96**	**0,00**	**490.971,84**
	Articolo 02.01.01.02.009 - Trasferimenti correnti da Parchi nazionali e consorzi ed enti autonomi gestori di parchi e aree naturali protette																				
02.01.01.02.009.210 34	Finanziamenti da Parchi nazionali e consorzi ed enti autonomi gestori di parchi e aree naturali protette	29.000,00	55.600,00	0,00	84.600,00	33.341,51	59.600,00	92.941,51	8.341,51	0,00	3.503,00	3.500,00	3,00	3.503,00	0,00	0,00	30.937,21	36.841,51	5.904,30	0,00	59.603,00
	TOTALE Articolo 02.01.01.02.009	**29.000,00**	**55.600,00**	**0,00**	**84.600,00**	**33.341,51**	**59.600,00**	**92.941,51**	**8.341,51**	**0,00**	**3.503,00**	**3.500,00**	**3,00**	**3.503,00**	**0,00**	**0,00**	**30.937,21**	**36.841,51**	**5.904,30**	**0,00**	**59.603,00**
	Articolo 02.01.01.02.010 - Trasferimenti correnti da Autorita' Portuali																				
02.01.01.02.010.210 35	Finanziamenti da Autorita' Portuali	0,00	373.843,00	0,00	373.843,00	373.843,00	0,00	373.843,00	0,00	0,00	0,00	0,00	0,00	0,00	0,00	0,00	313.930,09	373.843,00	59.912,91	0,00	0,00

RENDICONTO FINANZIARIO GESTIONALE ESERCIZIO 2019

Parte Entrate

Titolo/Tipologia/Categoria/Capitolo/Articolo/Voce		GESTIONE DI COMPETENZA									Residui a inizio esercizio	GESTIONE DEI RESIDUI ATTIVI					GESTIONE DI CASSA				Totale dei residui attivi al termine dell'esercizio
		Previsioni				Somme Accertate			Differenze rispetto alle previsioni			Riscossi	Rimasti da riscuotere	Totali	Variazioni		Previsione definitiva	Riscossioni	Differenze rispetto alle previsioni		
Codice	Denominazione	Iniziali	Variazioni in aumento	Variazioni in diminuzione	Definitive	Riscosse	Rimasti da riscuotere	Totale accertamenti	in più	in meno					in più	in meno			in più	in meno	
		1	2	3	4 = (1 + 2 - 3)	5	6	7 = (5 + 6)	8 = (7 - 4)	9 = (4 - 7)	10	11	12	13 = (11 + 12)	14 = (13 - 10)	15 = (10 - 13)	16	17 = (5 + 11)	18 = (17 - 16)	19 = (16 - 17)	20 = (6 + 12)
	TOTALE Articolo 02.01.01.02.010	**0,00**	**373.843,00**	**0,00**	**373.843,00**	**373.843,00**	**0,00**	**373.843,00**	**0,00**	**0,00**	**0,00**	**0,00**	**0,00**	**0,00**	**0,00**	**0,00**	**313.930,09**	**373.843,00**	**59.912,91**	**0,00**	**0,00**
	Articolo 02.01.01.02.011 - Trasferimenti correnti da Aziende sanitarie locali																				
02.01.01.02.011.21036	Finanziamenti da Aziende sanitarie locali	127.668,00	63.413,00	0,00	191.081,00	60.072,00	131.009,00	191.081,00	0,00	0,00	1.344.232,11	308.110,02	1.009.074,38	1.317.184,40	0,00	27.047,71	309.176,36	368.182,02	59.005,66	0,00	1.140.083,38
	TOTALE Articolo 02.01.01.02.011	**127.668,00**	**63.413,00**	**0,00**	**191.081,00**	**60.072,00**	**131.009,00**	**191.081,00**	**0,00**	**0,00**	**1.344.232,11**	**308.110,02**	**1.009.074,38**	**1.317.184,40**	**0,00**	**27.047,71**	**309.176,36**	**368.182,02**	**59.005,66**	**0,00**	**1.140.083,38**
	Articolo 02.01.01.02.012 - Trasferimenti correnti da Aziende ospedaliere e Aziende ospedaliere universitarie integrate con il SSN																				
02.01.01.02.012.21037	Finanziamenti da Aziende ospedaliere e Aziende ospedaliere universitarie integrate con il SSN	205.857,00	516.501,00	0,00	722.358,00	574.852,52	150.275,00	725.127,52	2.769,52	0,00	306.201,04	210.725,72	95.475,32	306.201,04	0,00	0,00	659.679,73	785.578,24	125.898,51	0,00	245.750,32
	TOTALE Articolo 02.01.01.02.012	**205.857,00**	**516.501,00**	**0,00**	**722.358,00**	**574.852,52**	**150.275,00**	**725.127,52**	**2.769,52**	**0,00**	**306.201,04**	**210.725,72**	**95.475,32**	**306.201,04**	**0,00**	**0,00**	**659.679,73**	**785.578,24**	**125.898,51**	**0,00**	**245.750,32**
	Articolo 02.01.01.02.014 - Trasferimenti correnti da Istituti di ricovero e cura a carattere scientifico pubblici																				
02.01.01.02.014.21039	Finanziamenti da Istituti di ricovero e cura a carattere scientifico pubblici	27.060,00	22.192,00	0,00	49.252,00	35.392,00	13.860,00	49.252,00	0,00	0,00	58.697,00	21.351,00	37.346,00	58.697,00	0,00	0,00	47.649,24	56.743,00	9.093,76	0,00	51.206,00
	TOTALE Articolo 02.01.01.02.014	**27.060,00**	**22.192,00**	**0,00**	**49.252,00**	**35.392,00**	**13.860,00**	**49.252,00**	**0,00**	**0,00**	**58.697,00**	**21.351,00**	**37.346,00**	**58.697,00**	**0,00**	**0,00**	**47.649,24**	**56.743,00**	**9.093,76**	**0,00**	**51.206,00**
	Articolo 02.01.01.02.016 - Trasferimenti correnti da Agenzie regionali per le erogazioni in agricoltura																				
02.01.01.02.016.21041	Finanziamenti da Agenzie regionali per le erogazioni in agricoltura	29.999,99	24.854,98	0,00	54.854,97	36.852,23	37.852,97	74.705,20	19.850,23	0,00	21.000,00	1.000,00	20.000,00	21.000,00	0,00	0,00	31.785,95	37.852,23	6.066,28	0,00	57.852,97
	TOTALE Articolo 02.01.01.02.016	**29.999,99**	**24.854,98**	**0,00**	**54.854,97**	**36.852,23**	**37.852,97**	**74.705,20**	**19.850,23**	**0,00**	**21.000,00**	**1.000,00**	**20.000,00**	**21.000,00**	**0,00**	**0,00**	**31.785,95**	**37.852,23**	**6.066,28**	**0,00**	**57.852,97**
	Articolo 02.01.01.02.017 - Trasferimenti correnti da altri enti e agenzie regionali e sub regionali																				
02.01.01.02.017.21042	Finanziamenti da altri enti e agenzie regionali e sub regionali	647.075,25	590.302,52	0,00	1.237.377,77	1.043.977,77	245.202,00	1.289.179,77	51.802,00	0,00	285.897,03	116.843,87	169.053,16	285.897,03	0,00	0,00	974.785,80	1.160.821,64	186.035,84	0,00	414.255,16
	TOTALE Articolo 02.01.01.02.017	**647.075,25**	**590.302,52**	**0,00**	**1.237.377,77**	**1.043.977,77**	**245.202,00**	**1.289.179,77**	**51.802,00**	**0,00**	**285.897,03**	**116.843,87**	**169.053,16**	**285.897,03**	**0,00**	**0,00**	**974.785,80**	**1.160.821,64**	**186.035,84**	**0,00**	**414.255,16**
	Articolo 02.01.01.02.018 - Trasferimenti correnti da Consorzi di enti locali																				
02.01.01.02.018.21043	Finanziamenti da Consorzi di enti locali	2.000,00	206.442,09	0,00	208.442,09	117.255,54	105.000,00	222.255,54	13.813,45	0,00	113.400,00	110.497,11	2.902,89	113.400,00	0,00	0,00	191.252,51	227.752,65	36.500,14	0,00	107.902,89
	TOTALE Articolo 02.01.01.02.018	**2.000,00**	**206.442,09**	**0,00**	**208.442,09**	**117.255,54**	**105.000,00**	**222.255,54**	**13.813,45**	**0,00**	**113.400,00**	**110.497,11**	**2.902,89**	**113.400,00**	**0,00**	**0,00**	**191.252,51**	**227.752,65**	**36.500,14**	**0,00**	**107.902,89**
	Articolo 02.01.01.02.999 - Trasferimenti correnti da altre Amministrazioni Locali n.a.c.																				
02.01.01.02.999.21045	Finanziamenti da altre Amministrazioni Locali	46.000,00	215.246,67	0,00	261.246,67	242.446,67	25.068,93	267.515,60	6.268,93	0,00	88.408,80	0,00	0,00	0,00	0,00	88.408,80	203.591,62	242.446,67	38.855,05	0,00	25.068,93
	TOTALE Articolo 02.01.01.02.999	**46.000,00**	**215.246,67**	**0,00**	**261.246,67**	**242.446,67**	**25.068,93**	**267.515,60**	**6.268,93**	**0,00**	**88.408,80**	**0,00**	**0,00**	**0,00**	**0,00**	**88.408,80**	**203.591,62**	**242.446,67**	**38.855,05**	**0,00**	**25.068,93**
	TOTALE Capitolo 02.01.01.02	**19.195.179,73**	**19.181.816,92**	**25.998,00**	**38.350.998,65**	**30.436.615,76**	**11.322.093,85**	**41.758.709,61**	**3.407.710,96**	**0,00**	**21.466.744,98**	**9.732.595,15**	**10.988.857,51**	**20.721.452,66**	**0,00**	**745.292,32**	**33.731.604,12**	**40.169.210,91**	**6.437.606,79**	**0,00**	**22.310.951,36**
	Capitolo 02.01.01.03 - Trasferimenti correnti da Enti di Previdenza																				
	Articolo 02.01.01.03.002 - Trasferimenti correnti da INAIL																				
02.01.01.03.002.21047	Finanziamenti da INAIL	1.123.785,08	328.693,13	0,00	1.452.478,21	741.335,13	711.143,08	1.452.478,21	0,00	0,00	888.885,08	749.750,00	136.760,08	886.510,08	0,00	2.375,00	1.252.120,51	1.491.085,13	238.964,62	0,00	847.903,16
	TOTALE Articolo 02.01.01.03.002	**1.123.785,08**	**328.693,13**	**0,00**	**1.452.478,21**	**741.335,13**	**711.143,08**	**1.452.478,21**	**0,00**	**0,00**	**888.885,08**	**749.750,00**	**136.760,08**	**886.510,08**	**0,00**	**2.375,00**	**1.252.120,51**	**1.491.085,13**	**238.964,62**	**0,00**	**847.903,16**
	TOTALE Capitolo 02.01.01.03	**1.123.785,08**	**328.693,13**	**0,00**	**1.452.478,21**	**741.335,13**	**711.143,08**	**1.452.478,21**	**0,00**	**0,00**	**888.885,08**	**749.750,00**	**136.760,08**	**886.510,08**	**0,00**	**2.375,00**	**1.252.120,51**	**1.491.085,13**	**238.964,62**	**0,00**	**847.903,16**
	TOTALE Categoria 02.01.01	**662.558.661,79**	**123.854.226,52**	**281.651,87**	**786.131.236,44**	**734.989.110,44**	**44.100.111,21**	**779.089.221,65**	**0,00**	**7.042.014,79**	**136.687.866,84**	**52.703.011,53**	**74.796.133,76**	**127.499.145,29**	**0,00**	**9.188.721,55**	**661.454.835,82**	**787.692.121,97**	**126.237.286,15**	**0,00**	**118.896.244,97**
	Categoria 02.01.02 - Trasferimenti correnti da Famiglie																				
	Capitolo 02.01.02.01 - Trasferimenti correnti da famiglie																				
	Articolo 02.01.02.01.001 - Trasferimenti correnti da famiglie																				
02.01.02.01.001.21049	Finanziamenti da soggetti privati	403.444,00	0,00	186.960,00	216.484,00	257.370,43	0,00	257.370,43	40.886,43	0,00	1.007.418,23	178.584,79	825.624,60	1.004.209,39	0,00	3.208,84	1.342.959,37	435.955,22	0,00	907.004,15	825.624,60
	TOTALE Articolo 02.01.02.01.001	**403.444,00**	**0,00**	**186.960,00**	**216.484,00**	**257.370,43**	**0,00**	**257.370,43**	**40.886,43**	**0,00**	**1.007.418,23**	**178.584,79**	**825.624,60**	**1.004.209,39**	**0,00**	**3.208,84**	**1.342.959,37**	**435.955,22**	**0,00**	**907.004,15**	**825.624,60**
	TOTALE Capitolo 02.01.02.01	**403.444,00**	**0,00**	**186.960,00**	**216.484,00**	**257.370,43**	**0,00**	**257.370,43**	**40.886,43**	**0,00**	**1.007.418,23**	**178.584,79**	**825.624,60**	**1.004.209,39**	**0,00**	**3.208,84**	**1.342.959,37**	**435.955,22**	**0,00**	**907.004,15**	**825.624,60**
	TOTALE Categoria 02.01.02	**403.444,00**	**0,00**	**186.960,00**	**216.484,00**	**257.370,43**	**0,00**	**257.370,43**	**40.886,43**	**0,00**	**1.007.418,23**	**178.584,79**	**825.624,60**	**1.004.209,39**	**0,00**	**3.208,84**	**1.342.959,37**	**435.955,22**	**0,00**	**907.004,15**	**825.624,60**
	Categoria 02.01.03 - Trasferimenti correnti da Imprese																				
	Capitolo 02.01.03.02 - Altri trasferimenti correnti da imprese																				
	Articolo 02.01.03.02.002 - Altri trasferimenti correnti da altre imprese partecipate																				
02.01.03.02.002.21051	Finanziamenti da imprese partecipate	30.678,41	1.031.491,36	0,00	1.062.169,77	1.054.183,84	11.000,00	1.065.183,84	3.014,07	0,00	1.041.160,23	402.588,15	638.380,23	1.040.968,38	0,00	191,85	1.759.090,22	1.456.771,99	0,00	302.318,23	649.380,23
	TOTALE Articolo 02.01.03.02.002	**30.678,41**	**1.031.491,36**	**0,00**	**1.062.169,77**	**1.054.183,84**	**11.000,00**	**1.065.183,84**	**3.014,07**	**0,00**	**1.041.160,23**	**402.588,15**	**638.380,23**	**1.040.968,38**	**0,00**	**191,85**	**1.759.090,22**	**1.456.771,99**	**0,00**	**302.318,23**	**649.380,23**
	Articolo 02.01.03.02.999 - Altri trasferimenti correnti da altre imprese																				
02.01.03.02.999.21052	Finanziamenti da altre imprese	331.324,01	1.443.542,08	0,00	1.774.866,09	1.005.017,38	941.354,28	1.946.371,66	171.505,57	0,00	755.803,37	275.000,00	480.803,37	755.803,37	0,00	0,00	1.545.654,43	1.280.017,38	0,00	265.637,05	1.422.157,65
	TOTALE Articolo 02.01.03.02.999	**331.324,01**	**1.443.542,08**	**0,00**	**1.774.866,09**	**1.005.017,38**	**941.354,28**	**1.946.371,66**	**171.505,57**	**0,00**	**755.803,37**	**275.000,00**	**480.803,37**	**755.803,37**	**0,00**	**0,00**	**1.545.654,43**	**1.280.017,38**	**0,00**	**265.637,05**	**1.422.157,65**
	TOTALE Capitolo 02.01.03.02	**362.002,42**	**2.475.033,44**	**0,00**	**2.837.035,86**	**2.059.201,22**	**952.354,28**	**3.011.555,50**	**174.519,64**	**0,00**	**1.796.963,60**	**677.588,15**	**1.119.183,60**	**1.796.771,75**	**0,00**	**191,85**	**3.304.744,65**	**2.736.789,37**	**0,00**	**567.955,28**	**2.071.537,88**

RENDICONTO FINANZIARIO GESTIONALE ESERCIZIO 2019

Parte Entrate

Titolo/Tipologia/Categoria/Capitolo/Articolo/Voce		GESTIONE DI COMPETENZA									Residui a inizio esercizio	GESTIONE DEI RESIDUI ATTIVI					GESTIONE DI CASSA				Totale dei residui attivi al termine dell'esercizio
		Previsioni				Somme Accertate			Differenze rispetto alle previsioni			Riscossi	Rimasti da riscuotere	Totali	Variazioni		Previsione definitiva	Riscossioni	Differenze rispetto alle previsioni		
Codice	Denominazione	Iniziali	Variazioni in aumento	Variazioni in diminuzione	Definitive	Riscosse	Rimasti da riscuotere	Totale accertamenti	in più	in meno					in più	in meno			in più	in meno	
		1	2	3	4 = (1 + 2 - 3)	5	6	7 = (5 + 6)	8 = (7 - 4)	9 = (4 - 7)	10	11	12	13 = (11 + 12)	14 = (13 - 10)	15 = (10 - 13)	16	17 = (5 + 11)	18 = (17 - 16)	19 = (16 - 17)	20 = (6 + 12)
	TOTALE Categoria 02.01.03	**362.002,42**	**2.475.033,44**	**0,00**	**2.837.035,86**	**2.059.201,22**	**952.354,28**	**3.011.555,50**	**174.519,64**	**0,00**	**1.796.963,60**	**677.588,15**	**1.119.183,60**	**1.796.771,75**	**0,00**	**191,85**	**3.304.744,65**	**2.736.789,37**	**0,00**	**567.955,28**	**2.071.537,88**
	Categoria 02.01.04 - Trasferimenti correnti da Istituzioni Sociali Private																				
	Capitolo 02.01.04.01 - Trasferimenti correnti da Istituzioni Sociali Private																				
	Articolo 02.01.04.01.001 - Trasferimenti correnti da Istituzioni Sociali Private																				
02.01.04.01.001.210 53	Finanziamenti da Istituzioni Sociali Private (ONLUS, fondazioni, ONG)	5.504.162,69	2.855.510,86	0,00	8.359.673,55	6.732.840,13	1.984.481,85	8.717.321,98	357.648,43	0,00	2.512.735,56	1.437.599,14	1.011.796,11	2.449.395,25	0,00	63.340,31	8.494.336,16	8.170.439,27	0,00	323.896,89	2.996.277,96
	TOTALE Articolo 02.01.04.01.001	**5.504.162,69**	**2.855.510,86**	**0,00**	**8.359.673,55**	**6.732.840,13**	**1.984.481,85**	**8.717.321,98**	**357.648,43**	**0,00**	**2.512.735,56**	**1.437.599,14**	**1.011.796,11**	**2.449.395,25**	**0,00**	**63.340,31**	**8.494.336,16**	**8.170.439,27**	**0,00**	**323.896,89**	**2.996.277,96**
	TOTALE Capitolo 02.01.04.01	**5.504.162,69**	**2.855.510,86**	**0,00**	**8.359.673,55**	**6.732.840,13**	**1.984.481,85**	**8.717.321,98**	**357.648,43**	**0,00**	**2.512.735,56**	**1.437.599,14**	**1.011.796,11**	**2.449.395,25**	**0,00**	**63.340,31**	**8.494.336,16**	**8.170.439,27**	**0,00**	**323.896,89**	**2.996.277,96**
	TOTALE Categoria 02.01.04	**5.504.162,69**	**2.855.510,86**	**0,00**	**8.359.673,55**	**6.732.840,13**	**1.984.481,85**	**8.717.321,98**	**357.648,43**	**0,00**	**2.512.735,56**	**1.437.599,14**	**1.011.796,11**	**2.449.395,25**	**0,00**	**63.340,31**	**8.494.336,16**	**8.170.439,27**	**0,00**	**323.896,89**	**2.996.277,96**
	Categoria 02.01.05 - Trasferimenti correnti dall'Unione Europea e dal Resto del Mondo																				
	Capitolo 02.01.05.01 - Trasferimenti correnti dall'Unione Europea																				
	Articolo 02.01.05.01.999 - Altri trasferimenti correnti dall'Unione Europea																				
02.01.05.01.999.210 54	Finanziamenti della Comunita' Europea nell'ambito dei Programmi Quadro	549.375,76	402.084,76	0,00	951.460,52	1.011.989,01	88.154,83	1.100.143,84	148.683,32	0,00	647.798,25	541.815,28	94.771,11	636.586,39	0,00	11.211,86	1.328.125,22	1.553.804,29	225.679,07	0,00	182.925,94
02.01.05.01.999.210 55	Finanziamenti della Comunita' Europea per il Programma "Horizon 2020"	18.944.916,95	20.647.507,82	0,00	39.592.424,77	42.103.849,89	3.117.108,29	45.220.958,18	5.628.533,41	0,00	3.705.827,22	1.978.430,49	1.661.197,36	3.639.627,85	0,00	66.199,37	37.679.641,43	44.082.280,38	6.402.638,95	0,00	4.778.305,65
02.01.05.01.999.210 56	Altri finanziamenti della Comunita' Europea	3.186.381,14	1.034.773,38	0,00	4.221.154,52	6.806.349,40	852.031,27	7.658.380,67	3.437.226,15	0,00	1.278.022,99	872.638,21	405.384,78	1.278.022,99	0,00	0,00	6.563.668,95	7.678.987,61	1.115.318,66	0,00	1.257.416,05
02.01.05.01.999.210 57	Finanziamenti di altri soggetti, pubblici e privati, di Paesi aderenti alla Comunita' Europea	1.355.640,80	1.684.572,34	0,00	3.040.213,14	2.506.585,68	714.933,17	3.221.518,85	181.305,71	0,00	227.636,19	185.842,73	41.593,46	227.436,19	0,00	200,00	2.301.372,28	2.692.428,41	391.056,13	0,00	756.526,63
	TOTALE Articolo 02.01.05.01.999	**24.036.314,65**	**23.768.938,30**	**0,00**	**47.805.252,95**	**52.428.773,98**	**4.772.227,56**	**57.201.001,54**	**9.395.748,59**	**0,00**	**5.859.284,65**	**3.578.726,71**	**2.202.946,71**	**5.781.673,42**	**0,00**	**77.611,23**	**47.872.807,88**	**56.007.500,69**	**8.134.692,81**	**0,00**	**6.975.174,27**
	TOTALE Capitolo 02.01.05.01	**24.036.314,65**	**23.768.938,30**	**0,00**	**47.805.252,95**	**52.428.773,98**	**4.772.227,56**	**57.201.001,54**	**9.395.748,59**	**0,00**	**5.859.284,65**	**3.578.726,71**	**2.202.946,71**	**5.781.673,42**	**0,00**	**77.611,23**	**47.872.807,88**	**56.007.500,69**	**8.134.692,81**	**0,00**	**6.975.174,27**
	Capitolo 02.01.05.02 - Trasferimenti correnti dal Resto del Mondo																				
	Articolo 02.01.05.02.001 - Trasferimenti correnti dal Resto del Mondo																				
02.01.05.02.001.210 58	Finanziamenti di altri soggetti, pubblici e privati, di Paesi non comunitari e di organismi internazionali	1.817.569,19	1.273.087,64	0,00	3.090.656,83	2.665.126,12	666.486,11	3.331.612,23	240.955,40	0,00	837.616,29	776.091,82	61.375,00	837.466,82	0,00	149,47	2.941.405,43	3.441.217,94	499.812,51	0,00	727.861,11
	TOTALE Articolo 02.01.05.02.001	**1.817.569,19**	**1.273.087,64**	**0,00**	**3.090.656,83**	**2.665.126,12**	**666.486,11**	**3.331.612,23**	**240.955,40**	**0,00**	**837.616,29**	**776.091,82**	**61.375,00**	**837.466,82**	**0,00**	**149,47**	**2.941.405,43**	**3.441.217,94**	**499.812,51**	**0,00**	**727.861,11**
	TOTALE Capitolo 02.01.05.02	**1.817.569,19**	**1.273.087,64**	**0,00**	**3.090.656,83**	**2.665.126,12**	**666.486,11**	**3.331.612,23**	**240.955,40**	**0,00**	**837.616,29**	**776.091,82**	**61.375,00**	**837.466,82**	**0,00**	**149,47**	**2.941.405,43**	**3.441.217,94**	**499.812,51**	**0,00**	**727.861,11**
	TOTALE Categoria 02.01.05	**25.853.883,84**	**25.042.025,94**	**0,00**	**50.895.909,78**	**55.093.900,10**	**5.438.713,67**	**60.532.613,77**	**9.636.703,99**	**0,00**	**6.696.900,94**	**4.354.818,53**	**2.264.321,71**	**6.619.140,24**	**0,00**	**77.760,70**	**50.814.213,31**	**59.448.718,63**	**8.634.505,32**	**0,00**	**7.703.035,38**
	TOTALE Tipologia 02.01	**694.682.154,74**	**154.226.796,76**	**468.611,87**	**848.440.339,63**	**799.132.422,32**	**52.475.661,01**	**851.608.083,33**	**3.167.743,70**	**0,00**	**148.701.885,17**	**59.351.602,14**	**80.017.059,78**	**139.368.661,92**	**0,00**	**9.333.223,25**	**725.411.089,31**	**858.484.024,46**	**133.072.935,15**	**0,00**	**132.492.720,79**
	TOTALE Titolo 02	**694.682.154,74**	**154.226.796,76**	**468.611,87**	**848.440.339,63**	**799.132.422,32**	**52.475.661,01**	**851.608.083,33**	**3.167.743,70**	**0,00**	**148.701.885,17**	**59.351.602,14**	**80.017.059,78**	**139.368.661,92**	**0,00**	**9.333.223,25**	**725.411.089,31**	**858.484.024,46**	**133.072.935,15**	**0,00**	**132.492.720,79**
	Titolo 03 - Entrate extratributarie																				
	Tipologia 03.01 - Vendita di beni e servizi e proventi derivanti dalla gestione dei beni																				
	Categoria 03.01.01 - Vendita di beni																				
	Capitolo 03.01.01.01 - Vendita di beni																				
	Articolo 03.01.01.01.001 - Proventi dalla vendita di beni di consumo																				
03.01.01.01.001.310 01	Proventi dalla vendita di beni di consumo	19.764,00	54.386,02	0,00	74.150,02	65.616,02	8.534,00	74.150,02	0,00	0,00	4.759,12	4.758,00	0,00	4.758,00	0,00	1,12	26.930,26	70.374,02	43.443,76	0,00	8.534,00
	TOTALE Articolo 03.01.01.01.001	**19.764,00**	**54.386,02**	**0,00**	**74.150,02**	**65.616,02**	**8.534,00**	**74.150,02**	**0,00**	**0,00**	**4.759,12**	**4.758,00**	**0,00**	**4.758,00**	**0,00**	**1,12**	**26.930,26**	**70.374,02**	**43.443,76**	**0,00**	**8.534,00**
	Articolo 03.01.01.01.002 - Proventi dalla vendita di medicinali e altri beni di consumo sanitario																				
03.01.01.01.002.310 02	Proventi dalla vendita di medicinali e altri beni di consumo sanitario	0,00	0,00	0,00	0,00	0,00	0,00	0,00	0,00	0,00	0,00	0,00	0,00	0,00	0,00	0,00	0,00	0,00	0,00	0,00	0,00
	TOTALE Articolo 03.01.01.01.002	**0,00**	**0,00**	**0,00**	**0,00**	**0,00**	**0,00**	**0,00**	**0,00**	**0,00**	**0,00**	**0,00**	**0,00**	**0,00**	**0,00**	**0,00**	**0,00**	**0,00**	**0,00**	**0,00**	**0,00**
	Articolo 03.01.01.01.003 - Proventi dalla vendita di flora e fauna																				
03.01.01.01.003.310 03	Proventi dalla vendita di flora e fauna	3.147,60	19.532,30	0,00	22.679,90	20.050,90	2.629,00	22.679,90	0,00	0,00	22.438,52	21.063,52	1.375,00	22.438,52	0,00	0,00	15.733,38	41.114,42	25.381,04	0,00	4.004,00
	TOTALE Articolo 03.01.01.01.003	**3.147,60**	**19.532,30**	**0,00**	**22.679,90**	**20.050,90**	**2.629,00**	**22.679,90**	**0,00**	**0,00**	**22.438,52**	**21.063,52**	**1.375,00**	**22.438,52**	**0,00**	**0,00**	**15.733,38**	**41.114,42**	**25.381,04**	**0,00**	**4.004,00**
	Articolo 03.01.01.01.005 - Proventi derivanti dallo sfruttamento di brevetti																				
03.01.01.01.005.310 05	Proventi derivanti dallo sfruttamento di brevetti	0,00	521.392,59	0,00	521.392,59	429.003,32	92.389,27	521.392,59	0,00	0,00	329.494,63	60.127,68	264.460,62	324.588,30	0,00	4.906,33	187.177,29	489.131,00	301.953,71	0,00	356.849,89
	TOTALE Articolo 03.01.01.01.005	**0,00**	**521.392,59**	**0,00**	**521.392,59**	**429.003,32**	**92.389,27**	**521.392,59**	**0,00**	**0,00**	**329.494,63**	**60.127,68**	**264.460,62**	**324.588,30**	**0,00**	**4.906,33**	**187.177,29**	**489.131,00**	**301.953,71**	**0,00**	**356.849,89**
	Articolo 03.01.01.01.006 - Proventi dalla vendita di riviste e pubblicazioni																				
03.01.01.01.006.310 06	Proventi dalla vendita di riviste e pubblicazioni	0,00	58.858,15	0,00	58.858,15	52.455,43	6.402,72	58.858,15	0,00	0,00	1.253,55	1.253,55	0,00	1.253,55	0,00	0,00	20.552,97	53.708,98	33.156,01	0,00	6.402,72
	TOTALE Articolo 03.01.01.01.006	**0,00**	**58.858,15**	**0,00**	**58.858,15**	**52.455,43**	**6.402,72**	**58.858,15**	**0,00**	**0,00**	**1.253,55**	**1.253,55**	**0,00**	**1.253,55**	**0,00**	**0,00**	**20.552,97**	**53.708,98**	**33.156,01**	**0,00**	**6.402,72**

Consiglio Nazionale delle Ricerche

RENDICONTO FINANZIARIO GESTIONALE ESERCIZIO 2019

Parte Entrate

Titolo/Tipologia/Categoria/Capitolo/Articolo/Voce		GESTIONE DI COMPETENZA									Residui a inizio esercizio	GESTIONE DEI RESIDUI ATTIVI					GESTIONE DI CASSA				Totale dei residui attivi al termine dell'esercizio
		Previsioni				Somme Accertate			Differenze rispetto alle previsioni						Variazioni		Previsione definitiva	Riscossioni	Differenze rispetto alle previsioni		
Codice	Denominazione	Iniziali	Variazioni in aumento	Variazioni in diminuzione	Definitive	Riscosse	Rimasti da riscuotere	Totale accertamenti	in più	in meno		Riscossi	Rimasti da riscuotere	Totali	in più	in meno			in più	in meno	
		1	2	3	4 = (1 + 2 - 3)	5	6	7 = (5 + 6)	8 = (7 - 4)	9 = (4 - 7)	10	11	12	13 = (11 + 12)	14 = (13 - 10)	15 = (10 - 13)	16	17 = (5 + 11)	18 = (17 - 16)	19 = (16 - 17)	20 = (6 + 12)
	TOTALE Capitolo 03.01.01.01	**22.911,60**	**654.169,06**	**0,00**	**677.080,66**	**567.125,67**	**109.954,99**	**677.080,66**	**0,00**	**0,00**	**357.945,82**	**87.202,75**	**265.835,62**	**353.038,37**	**0,00**	**4.907,45**	**250.393,90**	**654.328,42**	**403.934,52**	**0,00**	**375.790,61**
	TOTALE Categoria 03.01.01	**22.911,60**	**654.169,06**	**0,00**	**677.080,66**	**567.125,67**	**109.954,99**	**677.080,66**	**0,00**	**0,00**	**357.945,82**	**87.202,75**	**265.835,62**	**353.038,37**	**0,00**	**4.907,45**	**250.393,90**	**654.328,42**	**403.934,52**	**0,00**	**375.790,61**
	Categoria 03.01.02 - Entrate dalla vendita e dall'erogazione di servizi																				
	Capitolo 03.01.02.01 - Entrate dalla vendita di servizi																				
	Articolo 03.01.02.01.018 - Proventi dall'uso di locali adibiti a riunioni non istituzionali																				
03.01.02.01.018.31007	Proventi dall'uso di locali adibiti a riunioni non istituzionali	0,00	152.432,47	0,00	152.432,47	110.858,17	41.574,30	152.432,47	0,00	0,00	34.127,70	18.023,30	15.738,40	33.761,70	0,00	366,00	66.194,04	128.881,47	62.687,43	0,00	57.312,70
	TOTALE Articolo 03.01.02.01.018	**0,00**	**152.432,47**	**0,00**	**152.432,47**	**110.858,17**	**41.574,30**	**152.432,47**	**0,00**	**0,00**	**34.127,70**	**18.023,30**	**15.738,40**	**33.761,70**	**0,00**	**366,00**	**66.194,04**	**128.881,47**	**62.687,43**	**0,00**	**57.312,70**
	Articolo 03.01.02.01.022 - Proventi da servizi di accesso a banche dati e pubblicazioni on line																				
03.01.02.01.022.31008	Proventi da servizi di accesso a banche dati e pubblicazioni on line	0,00	113.272,30	0,00	113.272,30	110.682,30	2.590,00	113.272,30	0,00	0,00	10.944,50	950,00	9.500,00	10.450,00	0,00	494,50	57.334,78	111.632,30	54.297,52	0,00	12.090,00
	TOTALE Articolo 03.01.02.01.022	**0,00**	**113.272,30**	**0,00**	**113.272,30**	**110.682,30**	**2.590,00**	**113.272,30**	**0,00**	**0,00**	**10.944,50**	**950,00**	**9.500,00**	**10.450,00**	**0,00**	**494,50**	**57.334,78**	**111.632,30**	**54.297,52**	**0,00**	**12.090,00**
	Articolo 03.01.02.01.023 - Proventi da servizi per formazione e addestramento																				
03.01.02.01.023.31009	Proventi da servizi per formazione e addestramento	30.050,00	469.452,99	0,00	499.502,99	447.178,99	52.324,00	499.502,99	0,00	0,00	83.837,91	34.259,50	49.578,41	83.837,91	0,00	0,00	247.268,69	481.438,49	234.169,80	0,00	101.902,41
	TOTALE Articolo 03.01.02.01.023	**30.050,00**	**469.452,99**	**0,00**	**499.502,99**	**447.178,99**	**52.324,00**	**499.502,99**	**0,00**	**0,00**	**83.837,91**	**34.259,50**	**49.578,41**	**83.837,91**	**0,00**	**0,00**	**247.268,69**	**481.438,49**	**234.169,80**	**0,00**	**101.902,41**
	Articolo 03.01.02.01.024 - Proventi da servizi sanitari																				
03.01.02.01.024.31010	Proventi da servizi sanitari	0,00	412.015,00	0,00	412.015,00	411.965,00	50,00	412.015,00	0,00	0,00	2.692.718,08	31.892,62	2.660.396,80	2.692.289,42	0,00	428,66	227.967,00	443.857,62	215.890,62	0,00	2.660.446,80
	TOTALE Articolo 03.01.02.01.024	**0,00**	**412.015,00**	**0,00**	**412.015,00**	**411.965,00**	**50,00**	**412.015,00**	**0,00**	**0,00**	**2.692.718,08**	**31.892,62**	**2.660.396,80**	**2.692.289,42**	**0,00**	**428,66**	**227.967,00**	**443.857,62**	**215.890,62**	**0,00**	**2.660.446,80**
	Articolo 03.01.02.01.026 - Proventi da licenze d'uso per software																				
03.01.02.01.026.31011	Proventi da licenze d'uso per software	0,00	17.750,00	0,00	17.750,00	17.750,00	0,00	17.750,00	0,00	0,00	0,00	0,00	0,00	0,00	0,00	0,00	9.116,47	17.750,00	8.633,53	0,00	0,00
	TOTALE Articolo 03.01.02.01.026	**0,00**	**17.750,00**	**0,00**	**17.750,00**	**17.750,00**	**0,00**	**17.750,00**	**0,00**	**0,00**	**0,00**	**0,00**	**0,00**	**0,00**	**0,00**	**0,00**	**9.116,47**	**17.750,00**	**8.633,53**	**0,00**	**0,00**
	Articolo 03.01.02.01.027 - Proventi da consulenze																				
03.01.02.01.027.31012	Proventi da consulenze	1.130.325,13	1.452.355,08	0,00	2.582.680,21	2.204.300,53	378.379,68	2.582.680,21	0,00	0,00	813.957,65	537.093,94	247.016,22	784.110,16	0,00	29.847,49	1.407.990,83	2.741.394,47	1.333.403,64	0,00	625.395,90
	TOTALE Articolo 03.01.02.01.027	**1.130.325,13**	**1.452.355,08**	**0,00**	**2.582.680,21**	**2.204.300,53**	**378.379,68**	**2.582.680,21**	**0,00**	**0,00**	**813.957,65**	**537.093,94**	**247.016,22**	**784.110,16**	**0,00**	**29.847,49**	**1.407.990,83**	**2.741.394,47**	**1.333.403,64**	**0,00**	**625.395,90**
	Articolo 03.01.02.01.028 - Proventi da servizi informatici																				
03.01.02.01.028.31013	Proventi da servizi informatici	163.265,55	13.526.979,31	0,00	13.690.244,86	13.532.406,82	157.838,04	13.690.244,86	0,00	0,00	1.008.237,87	188.924,35	817.594,96	1.006.519,31	0,00	1.718,56	7.047.328,97	13.721.331,17	6.674.002,20	0,00	975.433,00
	TOTALE Articolo 03.01.02.01.028	**163.265,55**	**13.526.979,31**	**0,00**	**13.690.244,86**	**13.532.406,82**	**157.838,04**	**13.690.244,86**	**0,00**	**0,00**	**1.008.237,87**	**188.924,35**	**817.594,96**	**1.006.519,31**	**0,00**	**1.718,56**	**7.047.328,97**	**13.721.331,17**	**6.674.002,20**	**0,00**	**975.433,00**
	Articolo 03.01.02.01.030 - Proventi da servizi ispettivi e controllo																				
03.01.02.01.030.31014	Proventi da servizi ispettivi e controllo	26.840,00	0,00	26.840,00	0,00	0,00	0,00	0,00	0,00	0,00	0,00	0,00	0,00	0,00	0,00	0,00	0,00	0,00	0,00	0,00	0,00
	TOTALE Articolo 03.01.02.01.030	**26.840,00**	**0,00**	**26.840,00**	**0,00**	**0,00**	**0,00**	**0,00**	**0,00**	**0,00**	**0,00**	**0,00**	**0,00**	**0,00**	**0,00**	**0,00**	**0,00**	**0,00**	**0,00**	**0,00**	**0,00**
	Articolo 03.01.02.01.036 - Proventi da attivita' di monitoraggio e controllo ambientale																				
03.01.02.01.036.31016	Proventi da attivita' di monitoraggio e controllo ambientale	1.362.754,33	3.251.960,21	0,00	4.614.714,54	3.040.961,09	1.573.753,45	4.614.714,54	0,00	0,00	3.463.043,04	1.632.154,08	1.805.958,96	3.438.113,04	0,00	24.930,00	2.400.130,08	4.673.115,17	2.272.985,09	0,00	3.379.712,41
	TOTALE Articolo 03.01.02.01.036	**1.362.754,33**	**3.251.960,21**	**0,00**	**4.614.714,54**	**3.040.961,09**	**1.573.753,45**	**4.614.714,54**	**0,00**	**0,00**	**3.463.043,04**	**1.632.154,08**	**1.805.958,96**	**3.438.113,04**	**0,00**	**24.930,00**	**2.400.130,08**	**4.673.115,17**	**2.272.985,09**	**0,00**	**3.379.712,41**
	Articolo 03.01.02.01.038 - Proventi da analisi e studi nel campo della ricerca																				
03.01.02.01.038.31017	Proventi da analisi e studi nel campo della ricerca	10.571.006,69	15.865.688,87	0,00	26.436.695,56	20.007.341,95	6.429.353,61	26.436.695,56	0,00	0,00	10.137.602,21	6.328.686,97	3.471.168,06	9.799.855,03	0,00	337.747,18	13.526.286,75	26.336.028,92	12.809.742,17	0,00	9.900.521,67
	TOTALE Articolo 03.01.02.01.038	**10.571.006,69**	**15.865.688,87**	**0,00**	**26.436.695,56**	**20.007.341,95**	**6.429.353,61**	**26.436.695,56**	**0,00**	**0,00**	**10.137.602,21**	**6.328.686,97**	**3.471.168,06**	**9.799.855,03**	**0,00**	**337.747,18**	**13.526.286,75**	**26.336.028,92**	**12.809.742,17**	**0,00**	**9.900.521,67**
	Articolo 03.01.02.01.039 - Proventi dallo svolgimento di attivita' di certificazione																				
03.01.02.01.039.31018	Proventi dallo svolgimento di attivita' di certificazione	206.625,08	2.010.059,12	0,00	2.216.684,20	1.688.157,54	528.526,66	2.216.684,20	0,00	0,00	1.226.345,38	734.781,05	491.286,93	1.226.067,98	0,00	277,40	1.244.430,67	2.422.938,59	1.178.507,92	0,00	1.019.813,59
	TOTALE Articolo 03.01.02.01.039	**206.625,08**	**2.010.059,12**	**0,00**	**2.216.684,20**	**1.688.157,54**	**528.526,66**	**2.216.684,20**	**0,00**	**0,00**	**1.226.345,38**	**734.781,05**	**491.286,93**	**1.226.067,98**	**0,00**	**277,40**	**1.244.430,67**	**2.422.938,59**	**1.178.507,92**	**0,00**	**1.019.813,59**
	Articolo 03.01.02.01.040 - Proventi per organizzazione convegni																				
03.01.02.01.040.31019	Proventi per organizzazione convegni	0,00	158.077,17	0,00	158.077,17	105.615,78	52.461,39	158.077,17	0,00	0,00	16.511,00	14.803,00	550,00	15.353,00	0,00	1.158,00	61.847,55	120.418,78	58.571,23	0,00	53.011,39
	TOTALE Articolo 03.01.02.01.040	**0,00**	**158.077,17**	**0,00**	**158.077,17**	**105.615,78**	**52.461,39**	**158.077,17**	**0,00**	**0,00**	**16.511,00**	**14.803,00**	**550,00**	**15.353,00**	**0,00**	**1.158,00**	**61.847,55**	**120.418,78**	**58.571,23**	**0,00**	**53.011,39**
	Articolo 03.01.02.01.999 - Proventi da servizi n.a.c.																				
03.01.02.01.999.31020	Altri proventi	465.035,66	410.379,75	0,00	875.415,41	558.418,06	316.997,35	875.415,41	0,00	0,00	1.289.191,38	468.425,20	820.766,10	1.289.191,30	0,00	0,08	527.390,71	1.026.843,26	499.452,55	0,00	1.137.763,45
	TOTALE Articolo 03.01.02.01.999	**465.035,66**	**410.379,75**	**0,00**	**875.415,41**	**558.418,06**	**316.997,35**	**875.415,41**	**0,00**	**0,00**	**1.289.191,38**	**468.425,20**	**820.766,10**	**1.289.191,30**	**0,00**	**0,08**	**527.390,71**	**1.026.843,26**	**499.452,55**	**0,00**	**1.137.763,45**
	TOTALE Capitolo 03.01.02.01	**13.955.902,44**	**37.840.422,27**	**26.840,00**	**51.769.484,71**	**42.235.636,23**	**9.533.848,48**	**51.769.484,71**	**0,00**	**0,00**	**20.776.516,72**	**9.989.994,01**	**10.389.554,84**	**20.379.548,85**	**0,00**	**396.967,87**	**26.823.286,54**	**52.225.630,24**	**25.402.343,70**	**0,00**	**19.923.403,32**
	TOTALE Categoria 03.01.02	**13.955.902,44**	**37.840.422,27**	**26.840,00**	**51.769.484,71**	**42.235.636,23**	**9.533.848,48**	**51.769.484,71**	**0,00**	**0,00**	**20.776.516,72**	**9.989.994,01**	**10.389.554,84**	**20.379.548,85**	**0,00**	**396.967,87**	**26.823.286,54**	**52.225.630,24**	**25.402.343,70**	**0,00**	**19.923.403,32**
	Categoria 03.01.03 - Proventi derivanti dalla gestione dei beni																				

RENDICONTO FINANZIARIO GESTIONALE ESERCIZIO 2019

Parte Entrate

Titolo/Tipologia/Categoria/Capitolo/Articolo/Voce		GESTIONE DI COMPETENZA									Residui a inizio esercizio	GESTIONE DEI RESIDUI ATTIVI					GESTIONE DI CASSA				Totale dei residui attivi al termine dell'esercizio
		Previsioni				Somme Accertate			Differenze rispetto alle previsioni			Riscossi	Rimasti da riscuotere	Totali	Variazioni		Previsione definitiva	Riscossioni	Differenze rispetto alle previsioni		
Codice	Denominazione	Iniziali	Variazioni in aumento	Variazioni in diminuzione	Definitive	Riscosse	Rimasti da riscuotere	Totale accertamenti	in più	in meno					in più	in meno			in più	in meno	
		1	2	3	4 = (1 + 2 - 3)	5	6	7 = (5 + 6)	8 = (7 - 4)	9 = (4 - 7)	10	11	12	13 = (11 + 12)	14 = (13 - 10)	15 = (10 - 13)	16	17 = (5 + 11)	18 = (17 - 16)	19 = (16 - 17)	20 = (6 + 12)
	Capitolo 03.01.03.02 - Fitti, noleggi e locazioni																				
	Articolo 03.01.03.02.001 - Fitti di terreni e diritti di sfruttamento di giacimenti e risorse naturali																				
03.01.03.02.001.31022	Fitti di terreni	0,00	0,00	0,00	0,00	570,00	0,00	570,00	570,00	0,00	0,00	0,00	0,00	0,00	0,00	0,00	140,40	570,00	429,60	0,00	0,00
	TOTALE Articolo 03.01.03.02.001	**0,00**	**0,00**	**0,00**	**0,00**	**570,00**	**0,00**	**570,00**	**570,00**	**0,00**	**0,00**	**0,00**	**0,00**	**0,00**	**0,00**	**0,00**	**140,40**	**570,00**	**429,60**	**0,00**	**0,00**
	Articolo 03.01.03.02.002 - Noleggi e locazioni di altri beni immobili																				
03.01.03.02.002.31023	Canoni di locazione di immobili di proprieta'	40.224,44	25.254,00	0,00	65.478,44	113.734,68	7.564,00	121.298,68	55.820,24	0,00	0,00	0,00	0,00	0,00	0,00	0,00	28.016,71	113.734,68	85.717,97	0,00	7.564,00
	TOTALE Articolo 03.01.03.02.002	**40.224,44**	**25.254,00**	**0,00**	**65.478,44**	**113.734,68**	**7.564,00**	**121.298,68**	**55.820,24**	**0,00**	**0,00**	**0,00**	**0,00**	**0,00**	**0,00**	**0,00**	**28.016,71**	**113.734,68**	**85.717,97**	**0,00**	**7.564,00**
	TOTALE Capitolo 03.01.03.02	**40.224,44**	**25.254,00**	**0,00**	**65.478,44**	**114.304,68**	**7.564,00**	**121.868,68**	**56.390,24**	**0,00**	**0,00**	**0,00**	**0,00**	**0,00**	**0,00**	**0,00**	**28.157,11**	**114.304,68**	**86.147,57**	**0,00**	**7.564,00**
	TOTALE Categoria 03.01.03	**40.224,44**	**25.254,00**	**0,00**	**65.478,44**	**114.304,68**	**7.564,00**	**121.868,68**	**56.390,24**	**0,00**	**0,00**	**0,00**	**0,00**	**0,00**	**0,00**	**0,00**	**28.157,11**	**114.304,68**	**86.147,57**	**0,00**	**7.564,00**
	TOTALE Tipologia 03.01	**14.019.038,48**	**38.519.845,33**	**26.840,00**	**52.512.043,81**	**42.917.066,58**	**9.651.367,47**	**52.568.434,05**	**56.390,24**	**0,00**	**21.134.462,54**	**10.077.196,76**	**10.655.390,46**	**20.732.587,22**	**0,00**	**401.875,32**	**27.101.837,55**	**52.994.263,34**	**25.892.425,79**	**0,00**	**20.306.757,93**
	Tipologia 03.02 - Proventi derivanti dall'attività di controllo e repressione delle irregolarità e degli illeciti																				
	Categoria 03.02.03 - Entrate da imprese derivanti dall'attività di controllo e repressione delle irregolarità e degli illeciti																				
	Capitolo 03.02.03.02 - Proventi da risarcimento danni a carico delle imprese																				
	Articolo 03.02.03.02.001 - Proventi da risarcimento danni a carico delle imprese																				
03.02.03.02.001.32003	Proventi da risarcimento danni a carico di imprese	0,00	807,00	0,00	807,00	807,00	0,00	807,00	0,00	0,00	0,00	0,00	0,00	0,00	0,00	0,00	0,00	807,00	807,00	0,00	0,00
	TOTALE Articolo 03.02.03.02.001	**0,00**	**807,00**	**0,00**	**807,00**	**807,00**	**0,00**	**807,00**	**0,00**	**0,00**	**0,00**	**0,00**	**0,00**	**0,00**	**0,00**	**0,00**	**0,00**	**807,00**	**807,00**	**0,00**	**0,00**
	TOTALE Capitolo 03.02.03.02	**0,00**	**807,00**	**0,00**	**807,00**	**807,00**	**0,00**	**807,00**	**0,00**	**0,00**	**0,00**	**0,00**	**0,00**	**0,00**	**0,00**	**0,00**	**0,00**	**807,00**	**807,00**	**0,00**	**0,00**
	TOTALE Categoria 03.02.03	**0,00**	**807,00**	**0,00**	**807,00**	**807,00**	**0,00**	**807,00**	**0,00**	**0,00**	**0,00**	**0,00**	**0,00**	**0,00**	**0,00**	**0,00**	**0,00**	**807,00**	**807,00**	**0,00**	**0,00**
	TOTALE Tipologia 03.02	**0,00**	**807,00**	**0,00**	**807,00**	**807,00**	**0,00**	**807,00**	**0,00**	**0,00**	**0,00**	**0,00**	**0,00**	**0,00**	**0,00**	**0,00**	**0,00**	**807,00**	**807,00**	**0,00**	**0,00**
	Tipologia 03.03 - Interessi attivi																				
	Categoria 03.03.03 - Altri interessi attivi																				
	Capitolo 03.03.03.02 - Interessi attivi di mora																				
	Articolo 03.03.03.02.001 - Interessi attivi di mora da Amministrazioni Centrali																				
03.03.03.02.001.33001	Interessi attivi di mora da Amministrazioni Centrali	0,00	34.898,82	0,00	34.898,82	34.898,82	0,00	34.898,82	0,00	0,00	0,00	0,00	0,00	0,00	0,00	0,00	0,00	34.898,82	34.898,82	0,00	0,00
	TOTALE Articolo 03.03.03.02.001	**0,00**	**34.898,82**	**0,00**	**34.898,82**	**34.898,82**	**0,00**	**34.898,82**	**0,00**	**0,00**	**0,00**	**0,00**	**0,00**	**0,00**	**0,00**	**0,00**	**0,00**	**34.898,82**	**34.898,82**	**0,00**	**0,00**
	Articolo 03.03.03.02.002 - Interessi attivi di mora da Amministrazioni Locali																				
03.03.03.02.002.33002	Interessi attivi di mora da Amministrazioni Locali	0,00	0,00	0,00	0,00	0,00	0,00	0,00	0,00	0,00	0,00	0,00	0,00	0,00	0,00	0,00	0,00	0,00	0,00	0,00	0,00
	TOTALE Articolo 03.03.03.02.002	**0,00**	**0,00**	**0,00**	**0,00**	**0,00**	**0,00**	**0,00**	**0,00**	**0,00**	**0,00**	**0,00**	**0,00**	**0,00**	**0,00**	**0,00**	**0,00**	**0,00**	**0,00**	**0,00**	**0,00**
	Articolo 03.03.03.02.999 - Interessi attivi di mora da altri soggetti																				
03.03.03.02.999.33004	Interessi attivi di mora da altri soggetti	0,00	14.301,04	0,00	14.301,04	14.301,04	0,00	14.301,04	0,00	0,00	0,00	0,00	0,00	0,00	0,00	0,00	0,00	14.301,04	14.301,04	0,00	0,00
	TOTALE Articolo 03.03.03.02.999	**0,00**	**14.301,04**	**0,00**	**14.301,04**	**14.301,04**	**0,00**	**14.301,04**	**0,00**	**0,00**	**0,00**	**0,00**	**0,00**	**0,00**	**0,00**	**0,00**	**0,00**	**14.301,04**	**14.301,04**	**0,00**	**0,00**
	TOTALE Capitolo 03.03.03.02	**0,00**	**49.199,86**	**0,00**	**49.199,86**	**49.199,86**	**0,00**	**49.199,86**	**0,00**	**0,00**	**0,00**	**0,00**	**0,00**	**0,00**	**0,00**	**0,00**	**0,00**	**49.199,86**	**49.199,86**	**0,00**	**0,00**
	Capitolo 03.03.03.03 - Interessi attivi da conti della tesoreria dello Stato o di altre Amministrazioni pubbliche																				
	Articolo 03.03.03.03.001 - Interessi attivi da conti della tesoreria dello Stato o di altre Amministrazioni pubbliche																				
03.03.03.03.001.33005	Interessi attivi da conti della tesoreria dello Stato o di altre Amministrazioni pubbliche	0,00	0,00	0,00	0,00	0,00	0,03	0,03	0,03	0,00	0,21	0,21	0,00	0,21	0,00	0,00	0,00	0,21	0,21	0,00	0,03
	TOTALE Articolo 03.03.03.03.001	**0,00**	**0,00**	**0,00**	**0,00**	**0,00**	**0,03**	**0,03**	**0,03**	**0,00**	**0,21**	**0,21**	**0,00**	**0,21**	**0,00**	**0,00**	**0,00**	**0,21**	**0,21**	**0,00**	**0,03**
	TOTALE Capitolo 03.03.03.03	**0,00**	**0,00**	**0,00**	**0,00**	**0,00**	**0,03**	**0,03**	**0,03**	**0,00**	**0,21**	**0,21**	**0,00**	**0,21**	**0,00**	**0,00**	**0,00**	**0,21**	**0,21**	**0,00**	**0,03**
	Capitolo 03.03.03.04 - Interessi attivi da depositi bancari o postali																				
	Articolo 03.03.03.04.001 - Interessi attivi da depositi bancari o postali																				
03.03.03.04.001.33006	Interessi attivi da depositi bancari o postali	0,00	0,00	0,00	0,00	77,46	1,42	78,88	78,88	0,00	1,17	1,17	0,00	1,17	0,00	0,00	0,00	78,63	78,63	0,00	1,42
	TOTALE Articolo 03.03.03.04.001	**0,00**	**0,00**	**0,00**	**0,00**	**77,46**	**1,42**	**78,88**	**78,88**	**0,00**	**1,17**	**1,17**	**0,00**	**1,17**	**0,00**	**0,00**	**0,00**	**78,63**	**78,63**	**0,00**	**1,42**
	TOTALE Capitolo 03.03.03.04	**0,00**	**0,00**	**0,00**	**0,00**	**77,46**	**1,42**	**78,88**	**78,88**	**0,00**	**1,17**	**1,17**	**0,00**	**1,17**	**0,00**	**0,00**	**0,00**	**78,63**	**78,63**	**0,00**	**1,42**
	TOTALE Categoria 03.03.03	**0,00**	**49.199,86**	**0,00**	**49.199,86**	**49.277,32**	**1,45**	**49.278,77**	**78,91**	**0,00**	**1,38**	**1,38**	**0,00**	**1,38**	**0,00**	**0,00**	**0,00**	**49.278,70**	**49.278,70**	**0,00**	**1,45**
	TOTALE Tipologia 03.03	**0,00**	**49.199,86**	**0,00**	**49.199,86**	**49.277,32**	**1,45**	**49.278,77**	**78,91**	**0,00**	**1,38**	**1,38**	**0,00**	**1,38**	**0,00**	**0,00**	**0,00**	**49.278,70**	**49.278,70**	**0,00**	**1,45**
	Tipologia 03.05 - Rimborsi e altre entrate correnti																				

Consiglio Nazionale delle Ricerche

RENDICONTO FINANZIARIO GESTIONALE ESERCIZIO 2019

Parte Entrate

Titolo/Tipologia/Categoria/Capitolo/Articolo/Voce		GESTIONE DI COMPETENZA									Residui a inizio esercizio	GESTIONE DEI RESIDUI ATTIVI					GESTIONE DI CASSA				Totale dei residui attivi al termine dell'esercizio
		Previsioni				Somme Accertate			Differenze rispetto alle previsioni						Variazioni		Previsione definitiva	Riscossioni	Differenze rispetto alle previsioni		
Codice	Denominazione	Iniziali	Variazioni in aumento	Variazioni in diminuzione	Definitive	Riscosse	Rimasti da riscuotere	Totale accertamenti	in più	in meno		Riscossi	Rimasti da riscuotere	Totali	in più	in meno			in più	in meno	
		1	2	3	4 = (1 + 2 - 3)	5	6	7 = (5 + 6)	8 = (7 - 4)	9 = (4 - 7)	10	11	12	13 = (11 + 12)	14 = (13 - 10)	15 = (10 - 13)	16	17 = (5 + 11)	18 = (17 - 16)	19 = (16 - 17)	20 = (6 + 12)
	Categoria 03.05.01 - Indennizzi di assicurazione																				
	Capitolo 03.05.01.01 - Indennizzi di assicurazione contro i danni																				
	Articolo 03.05.01.01.001 - Indennizzi di assicurazione su beni immobili																				
03.05.01.01.001.350 01	Indennizzi assicurativi su beni immobili	0,00	9.987,24	0,00	9.987,24	9.987,24	0,00	9.987,24	0,00	0,00	0,00	0,00	0,00	0,00	0,00	0,00	0,00	9.987,24	9.987,24	0,00	0,00
	TOTALE Articolo 03.05.01.01.001	**0,00**	**9.987,24**	**0,00**	**9.987,24**	**9.987,24**	**0,00**	**9.987,24**	**0,00**	**0,00**	**0,00**	**0,00**	**0,00**	**0,00**	**0,00**	**0,00**	**0,00**	**9.987,24**	**9.987,24**	**0,00**	**0,00**
	Articolo 03.05.01.01.002 - Indennizzi di assicurazione su beni mobili																				
03.05.01.01.002.350 02	Indennizzi assicurativi su beni mobili	0,00	14.850,56	0,00	14.850,56	14.850,56	0,00	14.850,56	0,00	0,00	0,00	0,00	0,00	0,00	0,00	0,00	0,00	14.850,56	14.850,56	0,00	0,00
	TOTALE Articolo 03.05.01.01.002	**0,00**	**14.850,56**	**0,00**	**14.850,56**	**14.850,56**	**0,00**	**14.850,56**	**0,00**	**0,00**	**0,00**	**0,00**	**0,00**	**0,00**	**0,00**	**0,00**	**0,00**	**14.850,56**	**14.850,56**	**0,00**	**0,00**
	Articolo 03.05.01.01.999 - Altri indennizzi di assicurazione contro i danni																				
03.05.01.01.999.350 03	Altri indennizzi assicurativi contro i danni	0,00	9.270,00	0,00	9.270,00	9.270,00	0,00	9.270,00	0,00	0,00	0,00	0,00	0,00	0,00	0,00	0,00	0,00	9.270,00	9.270,00	0,00	0,00
	TOTALE Articolo 03.05.01.01.999	**0,00**	**9.270,00**	**0,00**	**9.270,00**	**9.270,00**	**0,00**	**9.270,00**	**0,00**	**0,00**	**0,00**	**0,00**	**0,00**	**0,00**	**0,00**	**0,00**	**0,00**	**9.270,00**	**9.270,00**	**0,00**	**0,00**
	TOTALE Capitolo 03.05.01.01	**0,00**	**34.107,80**	**0,00**	**34.107,80**	**34.107,80**	**0,00**	**34.107,80**	**0,00**	**0,00**	**0,00**	**0,00**	**0,00**	**0,00**	**0,00**	**0,00**	**0,00**	**34.107,80**	**34.107,80**	**0,00**	**0,00**
	Capitolo 03.05.01.99 - Altri indennizzi di assicurazione n.a.c.																				
	Articolo 03.05.01.99.999 - Altri indennizzi di assicurazione n.a.c.																				
03.05.01.99.999.350 04	Altri indennizzi assicurativi	0,00	0,00	0,00	0,00	0,00	0,00	0,00	0,00	0,00	0,00	0,00	0,00	0,00	0,00	0,00	0,00	0,00	0,00	0,00	0,00
	TOTALE Articolo 03.05.01.99.999	**0,00**	**0,00**	**0,00**	**0,00**	**0,00**	**0,00**	**0,00**	**0,00**	**0,00**	**0,00**	**0,00**	**0,00**	**0,00**	**0,00**	**0,00**	**0,00**	**0,00**	**0,00**	**0,00**	**0,00**
	TOTALE Capitolo 03.05.01.99	**0,00**	**0,00**	**0,00**	**0,00**	**0,00**	**0,00**	**0,00**	**0,00**	**0,00**	**0,00**	**0,00**	**0,00**	**0,00**	**0,00**	**0,00**	**0,00**	**0,00**	**0,00**	**0,00**	**0,00**
	TOTALE Categoria 03.05.01	**0,00**	**34.107,80**	**0,00**	**34.107,80**	**34.107,80**	**0,00**	**34.107,80**	**0,00**	**0,00**	**0,00**	**0,00**	**0,00**	**0,00**	**0,00**	**0,00**	**0,00**	**34.107,80**	**34.107,80**	**0,00**	**0,00**
	Categoria 03.05.02 - Rimborsi in entrata																				
	Capitolo 03.05.02.01 - Rimborsi ricevuti per spese di personale (comando, distacco, fuori ruolo, convenzioni, ecc?)																				
	Articolo 03.05.02.01.001 - Rimborsi ricevuti per spese di personale (comando, distacco, fuori ruolo, convenzioni, ecc?)																				
03.05.02.01.001.350 05	Rimborsi ricevuti per spese di personale (comando, distacco, fuori ruolo, convenzioni, ecc?)	0,00	1.689.936,87	0,00	1.689.936,87	3.198.571,81	0,00	3.198.571,81	1.508.634,94	0,00	145.387,12	11.840,00	133.547,12	145.387,12	0,00	0,00	109.801,98	3.210.411,81	3.100.609,83	0,00	133.547,12
	TOTALE Articolo 03.05.02.01.001	**0,00**	**1.689.936,87**	**0,00**	**1.689.936,87**	**3.198.571,81**	**0,00**	**3.198.571,81**	**1.508.634,94**	**0,00**	**145.387,12**	**11.840,00**	**133.547,12**	**145.387,12**	**0,00**	**0,00**	**109.801,98**	**3.210.411,81**	**3.100.609,83**	**0,00**	**133.547,12**
	TOTALE Capitolo 03.05.02.01	**0,00**	**1.689.936,87**	**0,00**	**1.689.936,87**	**3.198.571,81**	**0,00**	**3.198.571,81**	**1.508.634,94**	**0,00**	**145.387,12**	**11.840,00**	**133.547,12**	**145.387,12**	**0,00**	**0,00**	**109.801,98**	**3.210.411,81**	**3.100.609,83**	**0,00**	**133.547,12**
	Capitolo 03.05.02.02 - Entrate per rimborsi di imposte																				
	Articolo 03.05.02.02.002 - Entrate da rimborsi di IVA a credito																				
03.05.02.02.002.350 07	Entrate da rimborsi di IVA a credito	0,00	58.702,73	0,00	58.702,73	58.702,73	0,00	58.702,73	0,00	0,00	232.276,13	232.276,13	0,00	232.276,13	0,00	0,00	9.952,01	290.978,86	281.026,85	0,00	0,00
	TOTALE Articolo 03.05.02.02.002	**0,00**	**58.702,73**	**0,00**	**58.702,73**	**58.702,73**	**0,00**	**58.702,73**	**0,00**	**0,00**	**232.276,13**	**232.276,13**	**0,00**	**232.276,13**	**0,00**	**0,00**	**9.952,01**	**290.978,86**	**281.026,85**	**0,00**	**0,00**
	Articolo 03.05.02.02.003 - Entrate da rimborsi di imposte dirette																				
03.05.02.02.003.350 08	Entrate da rimborsi di imposte dirette	0,00	5.177,51	0,00	5.177,51	5.177,51	0,00	5.177,51	0,00	0,00	28.950,69	0,00	28.950,69	28.950,69	0,00	0,00	177,08	5.177,51	5.000,43	0,00	28.950,69
	TOTALE Articolo 03.05.02.02.003	**0,00**	**5.177,51**	**0,00**	**5.177,51**	**5.177,51**	**0,00**	**5.177,51**	**0,00**	**0,00**	**28.950,69**	**0,00**	**28.950,69**	**28.950,69**	**0,00**	**0,00**	**177,08**	**5.177,51**	**5.000,43**	**0,00**	**28.950,69**
	TOTALE Capitolo 03.05.02.02	**0,00**	**63.880,24**	**0,00**	**63.880,24**	**63.880,24**	**0,00**	**63.880,24**	**0,00**	**0,00**	**261.226,82**	**232.276,13**	**28.950,69**	**261.226,82**	**0,00**	**0,00**	**10.129,09**	**296.156,37**	**286.027,28**	**0,00**	**28.950,69**
	Capitolo 03.05.02.03 - Entrate da rimborsi, recuperi e restituzioni di somme non dovute o incassate in eccesso																				
	Articolo 03.05.02.03.001 - Entrate da rimborsi, recuperi e restituzioni di somme non dovute o incassate in eccesso da Amministrazioni Centrali																				
03.05.02.03.001.350 09	Entrate da rimborsi, recuperi e restituzioni di somme non dovute o incassate in eccesso da Amministrazioni Centrali	0,00	1.494.550,38	0,00	1.494.550,38	1.973.352,49	0,00	1.973.352,49	478.802,11	0,00	6.765,33	320,71	6.444,62	6.765,33	0,00	0,00	67.503,27	1.973.673,20	1.906.169,93	0,00	6.444,62
	TOTALE Articolo 03.05.02.03.001	**0,00**	**1.494.550,38**	**0,00**	**1.494.550,38**	**1.973.352,49**	**0,00**	**1.973.352,49**	**478.802,11**	**0,00**	**6.765,33**	**320,71**	**6.444,62**	**6.765,33**	**0,00**	**0,00**	**67.503,27**	**1.973.673,20**	**1.906.169,93**	**0,00**	**6.444,62**
	Articolo 03.05.02.03.002 - Entrate da rimborsi, recuperi e restituzioni di somme non dovute o incassate in eccesso da Amministrazioni Locali																				
03.05.02.03.002.350 10	Entrate da rimborsi, recuperi e restituzioni di somme non dovute o incassate in eccesso da Amministrazioni Locali	0,00	2.447.809,50	0,00	2.447.809,50	2.463.837,40	4,00	2.463.841,40	16.031,90	0,00	1.362,50	1.362,50	0,00	1.362,50	0,00	0,00	84.314,37	2.465.199,90	2.380.885,53	0,00	4,00
	TOTALE Articolo 03.05.02.03.002	**0,00**	**2.447.809,50**	**0,00**	**2.447.809,50**	**2.463.837,40**	**4,00**	**2.463.841,40**	**16.031,90**	**0,00**	**1.362,50**	**1.362,50**	**0,00**	**1.362,50**	**0,00**	**0,00**	**84.314,37**	**2.465.199,90**	**2.380.885,53**	**0,00**	**4,00**
	Articolo 03.05.02.03.003 - Entrate da rimborsi, recuperi e restituzioni di somme non dovute o incassate in eccesso da Enti Previdenziali																				
03.05.02.03.003.350 11	Entrate da rimborsi, recuperi e restituzioni di somme non dovute o incassate in eccesso da Enti Previdenziali	0,00	0,00	0,00	0,00	3.984,00	0,00	3.984,00	3.984,00	0,00	0,00	0,00	0,00	0,00	0,00	0,00	136,27	3.984,00	3.847,73	0,00	0,00
	TOTALE Articolo 03.05.02.03.003	**0,00**	**0,00**	**0,00**	**0,00**	**3.984,00**	**0,00**	**3.984,00**	**3.984,00**	**0,00**	**0,00**	**0,00**	**0,00**	**0,00**	**0,00**	**0,00**	**136,27**	**3.984,00**	**3.847,73**	**0,00**	**0,00**

RENDICONTO FINANZIARIO GESTIONALE ESERCIZIO 2019

Parte Entrate

Titolo/Tipologia/Categoria/Capitolo/Articolo/Voce		GESTIONE DI COMPETENZA									Residui a inizio esercizio	GESTIONE DEI RESIDUI ATTIVI					GESTIONE DI CASSA				Totale dei residui attivi al termine dell'esercizio
		Previsioni				Somme Accertate			Differenze rispetto alle previsioni						Variazioni				Differenze rispetto alle previsioni		
Codice	Denominazione	Iniziali	Variazioni in aumento	Variazioni in diminuzione	Definitive	Riscosse	Rimasti da riscuotere	Totale accertamenti	in più	in meno		Riscossi	Rimasti da riscuotere	Totali	in più	in meno	Previsione definitiva	Riscossioni	in più	in meno	
		1	2	3	4 = (1 + 2 - 3)	5	6	7 = (5 + 6)	8 = (7 - 4)	9 = (4 - 7)	10	11	12	13 = (11 + 12)	14 = (13 - 10)	15 = (10 - 13)	16	17 = (5 + 11)	18 = (17 - 16)	19 = (16 - 17)	20 = (6 + 12)
	Articolo 03.05.02.03.004 - Entrate da rimborsi, recuperi e restituzioni di somme non dovute o incassate in eccesso da Famiglie																				
03.05.02.03.004.350 12	Restituzione di ratei di borse di studio	0,00	102.414,94	0,00	102.414,94	102.414,94	0,00	102.414,94	0,00	0,00	0,00	0,00	0,00	0,00	0,00	0,00	3.502,77	102.414,94	98.912,17	0,00	0,00
03.05.02.03.004.350 13	Entrate da rimborsi, recuperi e restituzioni di somme non dovute o incassate in eccesso da Famiglie	0,00	53.739,13	0,00	53.739,13	1.262.423,76	3.023,10	1.265.446,86	1.211.707,73	0,00	3.477,10	3.477,10	0,00	3.477,10	0,00	0,00	43.296,16	1.265.900,86	1.222.604,70	0,00	3.023,10
	TOTALE Articolo 03.05.02.03.004	**0,00**	**156.154,07**	**0,00**	**156.154,07**	**1.364.838,70**	**3.023,10**	**1.367.861,80**	**1.211.707,73**	**0,00**	**3.477,10**	**3.477,10**	**0,00**	**3.477,10**	**0,00**	**0,00**	**46.798,93**	**1.368.315,80**	**1.321.516,87**	**0,00**	**3.023,10**
	Articolo 03.05.02.03.005 - Entrate da rimborsi, recuperi e restituzioni di somme non dovute o incassate in eccesso da Imprese																				
03.05.02.03.005.350 14	Entrate da rimborsi, recuperi e restituzioni di somme non dovute o incassate in eccesso da Imprese	0,00	440.649,56	0,00	440.649,56	507.337,08	0,00	507.337,08	66.687,52	0,00	5.516,67	0,00	5.516,67	5.516,67	0,00	0,00	17.351,85	507.337,08	489.985,23	0,00	5.516,67
	TOTALE Articolo 03.05.02.03.005	**0,00**	**440.649,56**	**0,00**	**440.649,56**	**507.337,08**	**0,00**	**507.337,08**	**66.687,52**	**0,00**	**5.516,67**	**0,00**	**5.516,67**	**5.516,67**	**0,00**	**0,00**	**17.351,85**	**507.337,08**	**489.985,23**	**0,00**	**5.516,67**
	Articolo 03.05.02.03.006 - Entrate da rimborsi, recuperi e restituzioni di somme non dovute o incassate in eccesso da Istituzioni Sociali Private																				
03.05.02.03.006.350 15	Entrate da rimborsi, recuperi e restituzioni di somme non dovute o incassate in eccesso da Istituzioni Sociali Private	0,00	44.107,67	0,00	44.107,67	44.411,76	0,00	44.411,76	304,09	0,00	0,00	0,00	0,00	0,00	0,00	0,00	1.518,97	44.411,76	42.892,79	0,00	0,00
	TOTALE Articolo 03.05.02.03.006	**0,00**	**44.107,67**	**0,00**	**44.107,67**	**44.411,76**	**0,00**	**44.411,76**	**304,09**	**0,00**	**0,00**	**0,00**	**0,00**	**0,00**	**0,00**	**0,00**	**1.518,97**	**44.411,76**	**42.892,79**	**0,00**	**0,00**
	Articolo 03.05.02.03.008 - Entrate da rimborsi, recuperi e restituzioni di somme non dovute o incassate in eccesso dal Resto del mondo																				
03.05.02.03.008.350 16	Entrate da rimborsi, recuperi e restituzioni di somme non dovute o incassate in eccesso dal Resto del mondo	0,00	48.020,08	0,00	48.020,08	48.020,08	0,00	48.020,08	0,00	0,00	0,00	0,00	0,00	0,00	0,00	0,00	1.642,37	48.020,08	46.377,71	0,00	0,00
	TOTALE Articolo 03.05.02.03.008	**0,00**	**48.020,08**	**0,00**	**48.020,08**	**48.020,08**	**0,00**	**48.020,08**	**0,00**	**0,00**	**0,00**	**0,00**	**0,00**	**0,00**	**0,00**	**0,00**	**1.642,37**	**48.020,08**	**46.377,71**	**0,00**	**0,00**
	TOTALE Capitolo 03.05.02.03	**0,00**	**4.631.291,26**	**0,00**	**4.631.291,26**	**6.405.781,51**	**3.027,10**	**6.408.808,61**	**1.777.517,35**	**0,00**	**17.121,60**	**5.160,31**	**11.961,29**	**17.121,60**	**0,00**	**0,00**	**219.266,03**	**6.410.941,82**	**6.191.675,79**	**0,00**	**14.988,39**
	TOTALE Categoria 03.05.02	**0,00**	**6.385.108,37**	**0,00**	**6.385.108,37**	**9.668.233,56**	**3.027,10**	**9.671.260,66**	**3.286.152,29**	**0,00**	**423.735,54**	**249.276,44**	**174.459,10**	**423.735,54**	**0,00**	**0,00**	**339.197,10**	**9.917.510,00**	**9.578.312,90**	**0,00**	**177.486,20**
	Categoria 03.05.99 - Altre entrate correnti n.a.c.																				
	Capitolo 03.05.99.99 - Altre entrate correnti n.a.c.																				
	Articolo 03.05.99.99.999 - Altre entrate correnti n.a.c.																				
03.05.99.99.999.350 19	Altre entrate correnti	0,00	150.621,43	0,00	150.621,43	272.080,15	0,00	272.080,15	121.458,72	0,00	1.132,00	0,00	1.132,00	1.132,00	0,00	0,00	792,40	272.080,15	271.287,75	0,00	1.132,00
	TOTALE Articolo 03.05.99.99.999	**0,00**	**150.621,43**	**0,00**	**150.621,43**	**272.080,15**	**0,00**	**272.080,15**	**121.458,72**	**0,00**	**1.132,00**	**0,00**	**1.132,00**	**1.132,00**	**0,00**	**0,00**	**792,40**	**272.080,15**	**271.287,75**	**0,00**	**1.132,00**
	TOTALE Capitolo 03.05.99.99	**0,00**	**150.621,43**	**0,00**	**150.621,43**	**272.080,15**	**0,00**	**272.080,15**	**121.458,72**	**0,00**	**1.132,00**	**0,00**	**1.132,00**	**1.132,00**	**0,00**	**0,00**	**792,40**	**272.080,15**	**271.287,75**	**0,00**	**1.132,00**
	TOTALE Categoria 03.05.99	**0,00**	**150.621,43**	**0,00**	**150.621,43**	**272.080,15**	**0,00**	**272.080,15**	**121.458,72**	**0,00**	**1.132,00**	**0,00**	**1.132,00**	**1.132,00**	**0,00**	**0,00**	**792,40**	**272.080,15**	**271.287,75**	**0,00**	**1.132,00**
	TOTALE Tipologia 03.05	**0,00**	**6.569.837,60**	**0,00**	**6.569.837,60**	**9.974.421,51**	**3.027,10**	**9.977.448,61**	**3.407.611,01**	**0,00**	**424.867,54**	**249.276,44**	**175.591,10**	**424.867,54**	**0,00**	**0,00**	**339.989,50**	**10.223.697,95**	**9.883.708,45**	**0,00**	**178.618,20**
	TOTALE Titolo 03	**14.019.038,48**	**45.139.689,79**	**26.840,00**	**59.131.888,27**	**52.941.572,41**	**9.654.396,02**	**62.595.968,43**	**3.464.080,16**	**0,00**	**21.559.331,46**	**10.326.474,58**	**10.830.981,56**	**21.157.456,14**	**0,00**	**401.875,32**	**27.441.827,05**	**63.268.046,99**	**35.826.219,94**	**0,00**	**20.485.377,58**
	Titolo 04 - Entrate in conto capitale																				
	Tipologia 04.02 - Contributi agli investimenti																				
	Categoria 04.02.01 - Contributi agli investimenti da Amministrazioni Centrali																				
	Capitolo 04.02.01.01 - Contributi agli investimenti da Amministrazioni Centrali																				
	Articolo 04.02.01.01.001 - Contributi agli investimenti da Ministeri																				
04.02.01.01.001.420 01	Contributi del MIUR per il finanziamento dei progetti PON Infrastruttura	0,00	64.687.995,12	0,00	64.687.995,12	0,00	64.687.995,12	64.687.995,12	0,00	0,00	0,00	0,00	0,00	0,00	0,00	0,00	0,00	0,00	0,00	0,00	64.687.995,12
04.02.01.01.001.420 03	Contributi del MIUR per gli investimenti e lo sviluppo infrastrutturale del Paese (Legge 205/2017)	0,00	0,00	0,00	0,00	25.000.000,00	0,00	25.000.000,00	25.000.000,00	0,00	0,00	0,00	0,00	0,00	0,00	0,00	0,00	25.000.000,00	25.000.000,00	0,00	0,00
	TOTALE Articolo 04.02.01.01.001	**0,00**	**64.687.995,12**	**0,00**	**64.687.995,12**	**25.000.000,00**	**64.687.995,12**	**89.687.995,12**	**25.000.000,00**	**0,00**	**0,00**	**0,00**	**0,00**	**0,00**	**0,00**	**0,00**	**0,00**	**25.000.000,00**	**25.000.000,00**	**0,00**	**64.687.995,12**
	TOTALE Capitolo 04.02.01.01	**0,00**	**64.687.995,12**	**0,00**	**64.687.995,12**	**25.000.000,00**	**64.687.995,12**	**89.687.995,12**	**25.000.000,00**	**0,00**	**0,00**	**0,00**	**0,00**	**0,00**	**0,00**	**0,00**	**0,00**	**25.000.000,00**	**25.000.000,00**	**0,00**	**64.687.995,12**
	TOTALE Categoria 04.02.01	**0,00**	**64.687.995,12**	**0,00**	**64.687.995,12**	**25.000.000,00**	**64.687.995,12**	**89.687.995,12**	**25.000.000,00**	**0,00**	**0,00**	**0,00**	**0,00**	**0,00**	**0,00**	**0,00**	**0,00**	**25.000.000,00**	**25.000.000,00**	**0,00**	**64.687.995,12**
	Categoria 04.02.03 - Contributi agli investimenti da imprese																				
	Capitolo 04.02.03.03 - Contributi agli investimenti da altre imprese																				
	Articolo 04.02.03.03.999 - Contributi agli investimenti da altre imprese																				
04.02.03.03.999.420 02	Contributi agli investimenti da altre imprese	0,00	7.250,00	0,00	7.250,00	7.250,00	0,00	7.250,00	0,00	0,00	0,00	0,00	0,00	0,00	0,00	0,00	7.250,00	7.250,00	0,00	0,00	0,00
	TOTALE Articolo 04.02.03.03.999	**0,00**	**7.250,00**	**0,00**	**7.250,00**	**7.250,00**	**0,00**	**7.250,00**	**0,00**	**0,00**	**0,00**	**0,00**	**0,00**	**0,00**	**0,00**	**0,00**	**7.250,00**	**7.250,00**	**0,00**	**0,00**	**0,00**
	TOTALE Capitolo 04.02.03.03	**0,00**	**7.250,00**	**0,00**	**7.250,00**	**7.250,00**	**0,00**	**7.250,00**	**0,00**	**0,00**	**0,00**	**0,00**	**0,00**	**0,00**	**0,00**	**0,00**	**7.250,00**	**7.250,00**	**0,00**	**0,00**	**0,00**
	TOTALE Categoria 04.02.03	**0,00**	**7.250,00**	**0,00**	**7.250,00**	**7.250,00**	**0,00**	**7.250,00**	**0,00**	**0,00**	**0,00**	**0,00**	**0,00**	**0,00**	**0,00**	**0,00**	**7.250,00**	**7.250,00**	**0,00**	**0,00**	**0,00**
	TOTALE Tipologia 04.02	**0,00**	**64.695.245,12**	**0,00**	**64.695.245,12**	**25.007.250,00**	**64.687.995,12**	**89.695.245,12**	**25.000.000,00**	**0,00**	**0,00**	**0,00**	**0,00**	**0,00**	**0,00**	**0,00**	**7.250,00**	**25.007.250,00**	**25.000.000,00**	**0,00**	**64.687.995,12**
	Tipologia 04.04 - Entrate da alienazione di beni materiali e immateriali																				

RENDICONTO FINANZIARIO GESTIONALE ESERCIZIO 2019

Parte Entrate

Titolo/Tipologia/Categoria/Capitolo/Articolo/Voce		GESTIONE DI COMPETENZA									Residui a inizio esercizio	GESTIONE DEI RESIDUI ATTIVI					GESTIONE DI CASSA				Totale dei residui attivi al termine dell'esercizio
		Previsioni				Somme Accertate			Differenze rispetto alle previsioni						Variazioni				Differenze rispetto alle previsioni		
Codice	Denominazione	Iniziali	Variazioni in aumento	Variazioni in diminuzione	Definitive	Riscosse	Rimasti da riscuotere	Totale accertamenti	in più	in meno		Riscossi	Rimasti da riscuotere	Totali	in più	in meno	Previsione definitiva	Riscossioni	in più	in meno	
		1	2	3	4 = (1 + 2 - 3)	5	6	7 = (5 + 6)	8 = (7 - 4)	9 = (4 - 7)	10	11	12	13 = (11 + 12)	14 = (13 - 10)	15 = (10 - 13)	16	17 = (5 + 11)	18 = (17 - 16)	19 = (16 - 17)	20 = (6 + 12)
	Categoria 04.04.01 - Alienazione di beni materiali																				
	Capitolo 04.04.01.01 - Alienazione di Mezzi di trasporto ad uso civile, di sicurezza e ordine pubblico																				
	Articolo 04.04.01.01.001 - Alienazione di Mezzi di trasporto stradali																				
04.04.01.01.001.44002	Alienazione di altri automezzi e di mezzi di trasporto terrestri	0,00	1.195,60	0,00	1.195,60	1.195,60	0,00	1.195,60	0,00	0,00	0,00	0,00	0,00	0,00	0,00	0,00	835,14	1.195,60	360,46	0,00	0,00
	TOTALE Articolo 04.04.01.01.001	**0,00**	**1.195,60**	**0,00**	**1.195,60**	**1.195,60**	**0,00**	**1.195,60**	**0,00**	**0,00**	**0,00**	**0,00**	**0,00**	**0,00**	**0,00**	**0,00**	**835,14**	**1.195,60**	**360,46**	**0,00**	**0,00**
	TOTALE Capitolo 04.04.01.01	**0,00**	**1.195,60**	**0,00**	**1.195,60**	**1.195,60**	**0,00**	**1.195,60**	**0,00**	**0,00**	**0,00**	**0,00**	**0,00**	**0,00**	**0,00**	**0,00**	**835,14**	**1.195,60**	**360,46**	**0,00**	**0,00**
	Capitolo 04.04.01.04 - Alienazione di impianti e macchinari																				
	Articolo 04.04.01.04.001 - Alienazione di macchinari																				
04.04.01.04.001.44007	Alienazione di macchinari	0,00	9.601,40	0,00	9.601,40	9.601,40	0,00	9.601,40	0,00	0,00	14.020,24	0,00	14.020,24	14.020,24	0,00	0,00	6.706,73	9.601,40	2.894,67	0,00	14.020,24
	TOTALE Articolo 04.04.01.04.001	**0,00**	**9.601,40**	**0,00**	**9.601,40**	**9.601,40**	**0,00**	**9.601,40**	**0,00**	**0,00**	**14.020,24**	**0,00**	**14.020,24**	**14.020,24**	**0,00**	**0,00**	**6.706,73**	**9.601,40**	**2.894,67**	**0,00**	**14.020,24**
	TOTALE Capitolo 04.04.01.04	**0,00**	**9.601,40**	**0,00**	**9.601,40**	**9.601,40**	**0,00**	**9.601,40**	**0,00**	**0,00**	**14.020,24**	**0,00**	**14.020,24**	**14.020,24**	**0,00**	**0,00**	**6.706,73**	**9.601,40**	**2.894,67**	**0,00**	**14.020,24**
	Capitolo 04.04.01.05 - Alienazione di attrezzature																				
	Articolo 04.04.01.05.001 - Attrezzature scientifiche																				
04.04.01.05.001.44009	Alienazione di attrezzature scientifiche	0,00	3.448,14	0,00	3.448,14	3.448,14	0,00	3.448,14	0,00	0,00	91.791,03	91.791,03	0,00	91.791,03	0,00	0,00	66.526,02	95.239,17	28.713,15	0,00	0,00
	TOTALE Articolo 04.04.01.05.001	**0,00**	**3.448,14**	**0,00**	**3.448,14**	**3.448,14**	**0,00**	**3.448,14**	**0,00**	**0,00**	**91.791,03**	**91.791,03**	**0,00**	**91.791,03**	**0,00**	**0,00**	**66.526,02**	**95.239,17**	**28.713,15**	**0,00**	**0,00**
	Articolo 04.04.01.05.002 - Attrezzature sanitarie																				
04.04.01.05.002.44010	Alienazione di attrezzature sanitarie	0,00	0,00	0,00	0,00	0,00	0,00	0,00	0,00	0,00	0,00	0,00	0,00	0,00	0,00	0,00	0,00	0,00	0,00	0,00	0,00
	TOTALE Articolo 04.04.01.05.002	**0,00**	**0,00**	**0,00**	**0,00**	**0,00**	**0,00**	**0,00**	**0,00**	**0,00**	**0,00**	**0,00**	**0,00**	**0,00**	**0,00**	**0,00**	**0,00**	**0,00**	**0,00**	**0,00**	**0,00**
	TOTALE Capitolo 04.04.01.05	**0,00**	**3.448,14**	**0,00**	**3.448,14**	**3.448,14**	**0,00**	**3.448,14**	**0,00**	**0,00**	**91.791,03**	**91.791,03**	**0,00**	**91.791,03**	**0,00**	**0,00**	**66.526,02**	**95.239,17**	**28.713,15**	**0,00**	**0,00**
	TOTALE Categoria 04.04.01	**0,00**	**14.245,14**	**0,00**	**14.245,14**	**14.245,14**	**0,00**	**14.245,14**	**0,00**	**0,00**	**105.811,27**	**91.791,03**	**14.020,24**	**105.811,27**	**0,00**	**0,00**	**74.067,89**	**106.036,17**	**31.968,28**	**0,00**	**14.020,24**
	Categoria 04.04.03 - Alienazione di beni immateriali																				
	Capitolo 04.04.03.02 - Alienazione di Brevetti																				
	Articolo 04.04.03.02.001 - Alienazione di Brevetti																				
04.04.03.02.001.44031	Alienazione di brevetti	0,00	282.910,00	0,00	282.910,00	282.910,00	0,00	282.910,00	0,00	0,00	12.200,00	12.200,00	0,00	12.200,00	0,00	0,00	8.540,00	295.110,00	286.570,00	0,00	0,00
	TOTALE Articolo 04.04.03.02.001	**0,00**	**282.910,00**	**0,00**	**282.910,00**	**282.910,00**	**0,00**	**282.910,00**	**0,00**	**0,00**	**12.200,00**	**12.200,00**	**0,00**	**12.200,00**	**0,00**	**0,00**	**8.540,00**	**295.110,00**	**286.570,00**	**0,00**	**0,00**
	TOTALE Capitolo 04.04.03.02	**0,00**	**282.910,00**	**0,00**	**282.910,00**	**282.910,00**	**0,00**	**282.910,00**	**0,00**	**0,00**	**12.200,00**	**12.200,00**	**0,00**	**12.200,00**	**0,00**	**0,00**	**8.540,00**	**295.110,00**	**286.570,00**	**0,00**	**0,00**
	TOTALE Categoria 04.04.03	**0,00**	**282.910,00**	**0,00**	**282.910,00**	**282.910,00**	**0,00**	**282.910,00**	**0,00**	**0,00**	**12.200,00**	**12.200,00**	**0,00**	**12.200,00**	**0,00**	**0,00**	**8.540,00**	**295.110,00**	**286.570,00**	**0,00**	**0,00**
	TOTALE Tipologia 04.04	**0,00**	**297.155,14**	**0,00**	**297.155,14**	**297.155,14**	**0,00**	**297.155,14**	**0,00**	**0,00**	**118.011,27**	**103.991,03**	**14.020,24**	**118.011,27**	**0,00**	**0,00**	**82.607,89**	**401.146,17**	**318.538,28**	**0,00**	**14.020,24**
	TOTALE Titolo 04	**0,00**	**64.992.400,26**	**0,00**	**64.992.400,26**	**25.304.405,14**	**64.687.995,12**	**89.992.400,26**	**25.000.000,00**	**0,00**	**118.011,27**	**103.991,03**	**14.020,24**	**118.011,27**	**0,00**	**0,00**	**89.857,89**	**25.408.396,17**	**25.318.538,28**	**0,00**	**64.702.015,36**
	Titolo 05 - Entrate da riduzione di attivita' finanziarie																				
	Tipologia 05.01 - Alienazione di attivita' finanziarie																				
	Categoria 05.01.01 - Alienazione di partecipazioni																				
	Capitolo 05.01.01.03 - Alienazione di partecipazioni in altre imprese																				
	Articolo 05.01.01.03.002 - Alienazione di partecipazioni in altre imprese partecipate																				
05.01.01.03.002.51002	Alienazione di partecipazioni in altre imprese partecipate	0,00	0,00	0,00	0,00	886,95	0,00	886,95	886,95	0,00	0,00	0,00	0,00	0,00	0,00	0,00	0,00	886,95	886,95	0,00	0,00
	TOTALE Articolo 05.01.01.03.002	**0,00**	**0,00**	**0,00**	**0,00**	**886,95**	**0,00**	**886,95**	**886,95**	**0,00**	**0,00**	**0,00**	**0,00**	**0,00**	**0,00**	**0,00**	**0,00**	**886,95**	**886,95**	**0,00**	**0,00**
	TOTALE Capitolo 05.01.01.03	**0,00**	**0,00**	**0,00**	**0,00**	**886,95**	**0,00**	**886,95**	**886,95**	**0,00**	**0,00**	**0,00**	**0,00**	**0,00**	**0,00**	**0,00**	**0,00**	**886,95**	**886,95**	**0,00**	**0,00**
	TOTALE Categoria 05.01.01	**0,00**	**0,00**	**0,00**	**0,00**	**886,95**	**0,00**	**886,95**	**886,95**	**0,00**	**0,00**	**0,00**	**0,00**	**0,00**	**0,00**	**0,00**	**0,00**	**886,95**	**886,95**	**0,00**	**0,00**
	TOTALE Tipologia 05.01	**0,00**	**0,00**	**0,00**	**0,00**	**886,95**	**0,00**	**886,95**	**886,95**	**0,00**	**0,00**	**0,00**	**0,00**	**0,00**	**0,00**	**0,00**	**0,00**	**886,95**	**886,95**	**0,00**	**0,00**
	TOTALE Titolo 05	**0,00**	**0,00**	**0,00**	**0,00**	**886,95**	**0,00**	**886,95**	**886,95**	**0,00**	**0,00**	**0,00**	**0,00**	**0,00**	**0,00**	**0,00**	**0,00**	**886,95**	**886,95**	**0,00**	**0,00**
	Titolo 06 - Accensione prestiti																				
	Tipologia 06.03 - Accensione mutui e altri finanziamenti a medio lungo termine																				
	Categoria 06.03.01 - Finanziamenti a medio lungo termine																				
	Capitolo 06.03.01.04 - Accensione mutui e altri finanziamenti a medio lungo termine da Imprese																				
	Articolo 06.03.01.04.003 - Accensione mutui e altri finanziamenti a medio e lungo termine da Cassa Depositi e Prestiti s.p.a.																				
06.03.01.04.003.63002	Accensione mutui da Cassa Depositi e Prestiti s.p.a.	0,00	0,00	0,00	0,00	0,00	0,00	0,00	0,00	0,00	0,00	0,00	0,00	0,00	0,00	0,00	0,00	0,00	0,00	0,00	0,00
	TOTALE Articolo 06.03.01.04.003	**0,00**	**0,00**	**0,00**	**0,00**	**0,00**	**0,00**	**0,00**	**0,00**	**0,00**	**0,00**	**0,00**	**0,00**	**0,00**	**0,00**	**0,00**	**0,00**	**0,00**	**0,00**	**0,00**	**0,00**
	TOTALE Capitolo 06.03.01.04	**0,00**	**0,00**	**0,00**	**0,00**	**0,00**	**0,00**	**0,00**	**0,00**	**0,00**	**0,00**	**0,00**	**0,00**	**0,00**	**0,00**	**0,00**	**0,00**	**0,00**	**0,00**	**0,00**	**0,00**

RENDICONTO FINANZIARIO GESTIONALE ESERCIZIO 2019

Parte Entrate

Titolo/Tipologia/Categoria/Capitolo/Articolo/Voce		GESTIONE DI COMPETENZA									Residui a inizio esercizio	GESTIONE DEI RESIDUI ATTIVI					GESTIONE DI CASSA				Totale dei residui attivi al termine dell'esercizio
		Previsioni				Somme Accertate			Differenze rispetto alle previsioni			Riscossi	Rimasti da riscuotere	Totali	Variazioni		Previsione definitiva	Riscossioni	Differenze rispetto alle previsioni		
Codice	Denominazione	Iniziali	Variazioni in aumento	Variazioni in diminuzione	Definitive	Riscosse	Rimasti da riscuotere	Totale accertamenti	in più	in meno					in più	in meno			in più	in meno	
		1	2	3	4 = (1 + 2 - 3)	5	6	7 = (5 + 6)	8 = (7 - 4)	9 = (4 - 7)	10	11	12	13 = (11 + 12)	14 = (13 - 10)	15 = (10 - 13)	16	17 = (5 + 11)	18 = (17 - 16)	19 = (16 - 17)	20 = (6 + 12)
	TOTALE Categoria 06.03.01	**0,00**	**0,00**	**0,00**	**0,00**	**0,00**	**0,00**	**0,00**	**0,00**	**0,00**	**0,00**	**0,00**	**0,00**	**0,00**	**0,00**	**0,00**	**0,00**	**0,00**	**0,00**	**0,00**	**0,00**
	TOTALE Tipologia 06.03	**0,00**	**0,00**	**0,00**	**0,00**	**0,00**	**0,00**	**0,00**	**0,00**	**0,00**	**0,00**	**0,00**	**0,00**	**0,00**	**0,00**	**0,00**	**0,00**	**0,00**	**0,00**	**0,00**	**0,00**
	TOTALE Titolo 06	**0,00**	**0,00**	**0,00**	**0,00**	**0,00**	**0,00**	**0,00**	**0,00**	**0,00**	**0,00**	**0,00**	**0,00**	**0,00**	**0,00**	**0,00**	**0,00**	**0,00**	**0,00**	**0,00**	**0,00**
	Titolo 09 - Entrate per conto terzi e partite di giro																				
	Tipologia 09.01 - Entrate per partite di giro																				
	Categoria 09.01.01 - Altre ritenute																				
	Capitolo 09.01.01.01 - Ritenuta del 4% sui contributi pubblici																				
	Articolo 09.01.01.01.001 - Ritenuta del 4% sui contributi pubblici																				
09.01.01.01.001.91001	Ritenuta del 4% sui contributi pubblici	500.000,00	0,00	0,00	500.000,00	0,00	0,00	0,00	0,00	500.000,00	0,00	0,00	0,00	0,00	0,00	0,00	0,00	0,00	0,00	0,00	0,00
	TOTALE Articolo 09.01.01.01.001	**500.000,00**	**0,00**	**0,00**	**500.000,00**	**0,00**	**0,00**	**0,00**	**0,00**	**500.000,00**	**0,00**	**0,00**	**0,00**	**0,00**	**0,00**	**0,00**	**0,00**	**0,00**	**0,00**	**0,00**	**0,00**
	TOTALE Capitolo 09.01.01.01	**500.000,00**	**0,00**	**0,00**	**500.000,00**	**0,00**	**0,00**	**0,00**	**0,00**	**500.000,00**	**0,00**	**0,00**	**0,00**	**0,00**	**0,00**	**0,00**	**0,00**	**0,00**	**0,00**	**0,00**	**0,00**
	Capitolo 09.01.01.02 - Ritenute per scissione contabile IVA (split payment)																				
	Articolo 09.01.01.02.001 - Ritenute per scissione contabile IVA (split payment)																				
09.01.01.02.001.91012	Ritenute per scissione contabile IVA (split payment)	1.450.000,00	0,00	0,00	1.450.000,00	19.392.166,56	0,00	19.392.166,56	17.942.166,56	0,00	6.176,94	0,00	6.176,94	6.176,94	0,00	0,00	10.951.703,82	19.392.166,56	8.440.462,74	0,00	6.176,94
	TOTALE Articolo 09.01.01.02.001	**1.450.000,00**	**0,00**	**0,00**	**1.450.000,00**	**19.392.166,56**	**0,00**	**19.392.166,56**	**17.942.166,56**	**0,00**	**6.176,94**	**0,00**	**6.176,94**	**6.176,94**	**0,00**	**0,00**	**10.951.703,82**	**19.392.166,56**	**8.440.462,74**	**0,00**	**6.176,94**
	TOTALE Capitolo 09.01.01.02	**1.450.000,00**	**0,00**	**0,00**	**1.450.000,00**	**19.392.166,56**	**0,00**	**19.392.166,56**	**17.942.166,56**	**0,00**	**6.176,94**	**0,00**	**6.176,94**	**6.176,94**	**0,00**	**0,00**	**10.951.703,82**	**19.392.166,56**	**8.440.462,74**	**0,00**	**6.176,94**
	Capitolo 09.01.01.99 - Altre ritenute n.a.c.																				
	Articolo 09.01.01.99.999 - Altre ritenute n.a.c.																				
09.01.01.99.999.91002	Altre ritenute n.a.c.	10.000.000,00	0,00	0,00	10.000.000,00	1.767.681,64	0,00	1.767.681,64	0,00	8.232.318,36	256.217,55	0,00	256.217,55	256.217,55	0,00	0,00	998.296,18	1.767.681,64	769.385,46	0,00	256.217,55
	TOTALE Articolo 09.01.01.99.999	**10.000.000,00**	**0,00**	**0,00**	**10.000.000,00**	**1.767.681,64**	**0,00**	**1.767.681,64**	**0,00**	**8.232.318,36**	**256.217,55**	**0,00**	**256.217,55**	**256.217,55**	**0,00**	**0,00**	**998.296,18**	**1.767.681,64**	**769.385,46**	**0,00**	**256.217,55**
	TOTALE Capitolo 09.01.01.99	**10.000.000,00**	**0,00**	**0,00**	**10.000.000,00**	**1.767.681,64**	**0,00**	**1.767.681,64**	**0,00**	**8.232.318,36**	**256.217,55**	**0,00**	**256.217,55**	**256.217,55**	**0,00**	**0,00**	**998.296,18**	**1.767.681,64**	**769.385,46**	**0,00**	**256.217,55**
	TOTALE Categoria 09.01.01	**11.950.000,00**	**0,00**	**0,00**	**11.950.000,00**	**21.159.848,20**	**0,00**	**21.159.848,20**	**9.209.848,20**	**0,00**	**262.394,49**	**0,00**	**262.394,49**	**262.394,49**	**0,00**	**0,00**	**11.950.000,00**	**21.159.848,20**	**9.209.848,20**	**0,00**	**262.394,49**
	Categoria 09.01.02 - Ritenute su redditi da lavoro dipendente																				
	Capitolo 09.01.02.01 - Ritenute erariali su redditi da lavoro dipendente per conto terzi																				
	Articolo 09.01.02.01.001 - Ritenute erariali su redditi da lavoro dipendente per conto terzi																				
09.01.02.01.001.91003	Ritenute erariali su redditi da lavoro dipendente per conto terzi	150.000.000,00	0,00	0,00	150.000.000,00	130.715.080,45	70.301,46	130.785.381,91	0,00	19.214.618,09	174.677,69	136.719,57	37.958,12	174.677,69	0,00	0,00	134.076.361,08	130.851.800,02	0,00	3.224.561,06	108.259,58
	TOTALE Articolo 09.01.02.01.001	**150.000.000,00**	**0,00**	**0,00**	**150.000.000,00**	**130.715.080,45**	**70.301,46**	**130.785.381,91**	**0,00**	**19.214.618,09**	**174.677,69**	**136.719,57**	**37.958,12**	**174.677,69**	**0,00**	**0,00**	**134.076.361,08**	**130.851.800,02**	**0,00**	**3.224.561,06**	**108.259,58**
	TOTALE Capitolo 09.01.02.01	**150.000.000,00**	**0,00**	**0,00**	**150.000.000,00**	**130.715.080,45**	**70.301,46**	**130.785.381,91**	**0,00**	**19.214.618,09**	**174.677,69**	**136.719,57**	**37.958,12**	**174.677,69**	**0,00**	**0,00**	**134.076.361,08**	**130.851.800,02**	**0,00**	**3.224.561,06**	**108.259,58**
	Capitolo 09.01.02.02 - Ritenute previdenziali e assistenziali su redditi da lavoro dipendente per conto terzi																				
	Articolo 09.01.02.02.001 - Ritenute previdenziali e assistenziali su redditi da lavoro dipendente per conto terzi																				
09.01.02.02.001.91004	Ritenute previdenziali e assistenziali su redditi da lavoro dipendente per conto terzi	120.000.000,00	0,00	0,00	120.000.000,00	138.786.608,11	41.941,30	138.828.549,41	18.828.549,41	0,00	44.433,72	42.420,54	2.013,18	44.433,72	0,00	0,00	142.250.171,34	138.829.028,65	0,00	3.421.142,69	43.954,48
	TOTALE Articolo 09.01.02.02.001	**120.000.000,00**	**0,00**	**0,00**	**120.000.000,00**	**138.786.608,11**	**41.941,30**	**138.828.549,41**	**18.828.549,41**	**0,00**	**44.433,72**	**42.420,54**	**2.013,18**	**44.433,72**	**0,00**	**0,00**	**142.250.171,34**	**138.829.028,65**	**0,00**	**3.421.142,69**	**43.954,48**
	TOTALE Capitolo 09.01.02.02	**120.000.000,00**	**0,00**	**0,00**	**120.000.000,00**	**138.786.608,11**	**41.941,30**	**138.828.549,41**	**18.828.549,41**	**0,00**	**44.433,72**	**42.420,54**	**2.013,18**	**44.433,72**	**0,00**	**0,00**	**142.250.171,34**	**138.829.028,65**	**0,00**	**3.421.142,69**	**43.954,48**
	Capitolo 09.01.02.99 - Altre ritenute al personale dipendente per conto di terzi																				
	Articolo 09.01.02.99.999 - Altre ritenute al personale dipendente per conto di terzi																				
09.01.02.99.999.91005	Altre ritenute al personale dipendente per conto di terzi	10.000.000,00	0,00	0,00	10.000.000,00	3.564.839,63	27.251,46	3.592.091,09	0,00	6.407.908,91	22.179,98	20.280,38	1.899,60	22.179,98	0,00	0,00	3.673.467,58	3.585.120,01	0,00	88.347,57	29.151,06
	TOTALE Articolo 09.01.02.99.999	**10.000.000,00**	**0,00**	**0,00**	**10.000.000,00**	**3.564.839,63**	**27.251,46**	**3.592.091,09**	**0,00**	**6.407.908,91**	**22.179,98**	**20.280,38**	**1.899,60**	**22.179,98**	**0,00**	**0,00**	**3.673.467,58**	**3.585.120,01**	**0,00**	**88.347,57**	**29.151,06**
	TOTALE Capitolo 09.01.02.99	**10.000.000,00**	**0,00**	**0,00**	**10.000.000,00**	**3.564.839,63**	**27.251,46**	**3.592.091,09**	**0,00**	**6.407.908,91**	**22.179,98**	**20.280,38**	**1.899,60**	**22.179,98**	**0,00**	**0,00**	**3.673.467,58**	**3.585.120,01**	**0,00**	**88.347,57**	**29.151,06**
	TOTALE Categoria 09.01.02	**280.000.000,00**	**0,00**	**0,00**	**280.000.000,00**	**273.066.528,19**	**139.494,22**	**273.206.022,41**	**0,00**	**6.793.977,59**	**241.291,39**	**199.420,49**	**41.870,90**	**241.291,39**	**0,00**	**0,00**	**280.000.000,00**	**273.265.948,68**	**0,00**	**6.734.051,32**	**181.365,12**
	Categoria 09.01.03 - Ritenute su redditi da lavoro autonomo																				
	Capitolo 09.01.03.01 - Ritenute erariali su redditi da lavoro autonomo per conto terzi																				
	Articolo 09.01.03.01.001 - Ritenute erariali su redditi da lavoro autonomo per conto terzi																				
09.01.03.01.001.91006	Ritenute erariali su redditi da lavoro autonomo per conto terzi	50.000.000,00	0,00	0,00	50.000.000,00	387.772,35	13,80	387.786,15	0,00	49.612.213,85	1.398,28	1.398,28	0,00	1.398,28	0,00	0,00	81.485.512,59	389.170,63	0,00	81.096.341,96	13,80
	TOTALE Articolo 09.01.03.01.001	**50.000.000,00**	**0,00**	**0,00**	**50.000.000,00**	**387.772,35**	**13,80**	**387.786,15**	**0,00**	**49.612.213,85**	**1.398,28**	**1.398,28**	**0,00**	**1.398,28**	**0,00**	**0,00**	**81.485.512,59**	**389.170,63**	**0,00**	**81.096.341,96**	**13,80**
	TOTALE Capitolo 09.01.03.01	**50.000.000,00**	**0,00**	**0,00**	**50.000.000,00**	**387.772,35**	**13,80**	**387.786,15**	**0,00**	**49.612.213,85**	**1.398,28**	**1.398,28**	**0,00**	**1.398,28**	**0,00**	**0,00**	**81.485.512,59**	**389.170,63**	**0,00**	**81.096.341,96**	**13,80**
	Capitolo 09.01.03.02 - Ritenute previdenziali e assistenziali																				

RENDICONTO FINANZIARIO GESTIONALE ESERCIZIO 2019

Parte Entrate

Titolo/Tipologia/Categoria/Capitolo/Articolo/Voce		GESTIONE DI COMPETENZA									Residui a inizio esercizio	GESTIONE DEI RESIDUI ATTIVI					GESTIONE DI CASSA				Totale dei residui attivi al termine dell'esercizio
		Previsioni				Somme Accertate			Differenze rispetto alle previsioni						Variazioni				Differenze rispetto alle previsioni		
Codice	Denominazione	Iniziali	Variazioni in aumento	Variazioni in diminuzione	Definitive	Riscosse	Rimasti da riscuotere	Totale accertamenti	in più	in meno		Riscossi	Rimasti da riscuotere	Totali	in più	in meno	Previsione definitiva	Riscossioni	in più	in meno	
		1	2	3	4 = (1 + 2 - 3)	5	6	7 = (5 + 6)	8 = (7 - 4)	9 = (4 - 7)	10	11	12	13 = (11 + 12)	14 = (13 - 10)	15 = (10 - 13)	16	17 = (5 + 11)	18 = (17 - 16)	19 = (16 - 17)	20 = (6 + 12)
	su redditi da lavoro autonomo per conto terzi																				
	Articolo 09.01.03.02.001 - Ritenute previdenziali e assistenziali su redditi da lavoro autonomo per conto terzi																				
09.01.03.02.001.91007	Ritenute previdenziali e assistenziali su redditi da lavoro autonomo per conto terzi	52.000.000,00	0,00	0,00	52.000.000,00	97.976,14	0,00	97.976,14	0,00	51.902.023,86	0,00	0,00	0,00	0,00	0,00	0,00	20.514.487,41	97.976,14	0,00	20.416.511,27	0,00
	TOTALE Articolo 09.01.03.02.001	**52.000.000,00**	**0,00**	**0,00**	**52.000.000,00**	**97.976,14**	**0,00**	**97.976,14**	**0,00**	**51.902.023,86**	**0,00**	**0,00**	**0,00**	**0,00**	**0,00**	**0,00**	**20.514.487,41**	**97.976,14**	**0,00**	**20.416.511,27**	**0,00**
	TOTALE Capitolo 09.01.03.02	**52.000.000,00**	**0,00**	**0,00**	**52.000.000,00**	**97.976,14**	**0,00**	**97.976,14**	**0,00**	**51.902.023,86**	**0,00**	**0,00**	**0,00**	**0,00**	**0,00**	**0,00**	**20.514.487,41**	**97.976,14**	**0,00**	**20.416.511,27**	**0,00**
	TOTALE Categoria 09.01.03	**102.000.000,00**	**0,00**	**0,00**	**102.000.000,00**	**485.748,49**	**13,80**	**485.762,29**	**0,00**	**101.514.237,71**	**1.398,28**	**1.398,28**	**0,00**	**1.398,28**	**0,00**	**0,00**	**102.000.000,00**	**487.146,77**	**0,00**	**101.512.853,23**	**13,80**
	Categoria 09.01.99 - Altre entrate per partite di giro																				
	Capitolo 09.01.99.01 - Entrate a seguito di spese non andate a buon fine																				
	Articolo 09.01.99.01.001 - Entrate a seguito di spese non andate a buon fine																				
09.01.99.01.001.91009	Entrate a seguito di spese non andate a buon fine	0,00	0,00	0,00	0,00	738.055,29	52,20	738.107,49	738.107,49	0,00	216,15	0,00	216,15	216,15	0,00	0,00	84.295,58	738.055,29	653.759,71	0,00	268,35
	TOTALE Articolo 09.01.99.01.001	**0,00**	**0,00**	**0,00**	**0,00**	**738.055,29**	**52,20**	**738.107,49**	**738.107,49**	**0,00**	**216,15**	**0,00**	**216,15**	**216,15**	**0,00**	**0,00**	**84.295,58**	**738.055,29**	**653.759,71**	**0,00**	**268,35**
	TOTALE Capitolo 09.01.99.01	**0,00**	**0,00**	**0,00**	**0,00**	**738.055,29**	**52,20**	**738.107,49**	**738.107,49**	**0,00**	**216,15**	**0,00**	**216,15**	**216,15**	**0,00**	**0,00**	**84.295,58**	**738.055,29**	**653.759,71**	**0,00**	**268,35**
	Capitolo 09.01.99.03 - Rimborso di fondi economali e carte aziendali																				
	Articolo 09.01.99.03.001 - Rimborso di fondi economali e carte aziendali																				
09.01.99.03.001.91010	Rimborso di fondi economali e carte aziendali	5.000.000,00	0,00	0,00	5.000.000,00	305.677,65	10.852,35	316.530,00	0,00	4.683.470,00	11.000,00	11.000,00	0,00	11.000,00	0,00	0,00	36.168,73	316.677,65	280.508,92	0,00	10.852,35
	TOTALE Articolo 09.01.99.03.001	**5.000.000,00**	**0,00**	**0,00**	**5.000.000,00**	**305.677,65**	**10.852,35**	**316.530,00**	**0,00**	**4.683.470,00**	**11.000,00**	**11.000,00**	**0,00**	**11.000,00**	**0,00**	**0,00**	**36.168,73**	**316.677,65**	**280.508,92**	**0,00**	**10.852,35**
	TOTALE Capitolo 09.01.99.03	**5.000.000,00**	**0,00**	**0,00**	**5.000.000,00**	**305.677,65**	**10.852,35**	**316.530,00**	**0,00**	**4.683.470,00**	**11.000,00**	**11.000,00**	**0,00**	**11.000,00**	**0,00**	**0,00**	**36.168,73**	**316.677,65**	**280.508,92**	**0,00**	**10.852,35**
	Capitolo 09.01.99.99 - Altre entrate per partite di giro diverse																				
	Articolo 09.01.99.99.999 - Altre entrate per partite di giro diverse																				
09.01.99.99.999.91011	Altre entrate per partite di giro diverse	1.000.000,00	0,00	0,00	1.000.000,00	50.815.246,62	1.647.957,31	52.463.203,93	51.463.203,93	0,00	3.578.444,50	663.402,91	2.915.041,59	3.578.444,50	0,00	0,00	5.879.535,69	51.478.649,53	45.599.113,84	0,00	4.562.998,90
	TOTALE Articolo 09.01.99.99.999	**1.000.000,00**	**0,00**	**0,00**	**1.000.000,00**	**50.815.246,62**	**1.647.957,31**	**52.463.203,93**	**51.463.203,93**	**0,00**	**3.578.444,50**	**663.402,91**	**2.915.041,59**	**3.578.444,50**	**0,00**	**0,00**	**5.879.535,69**	**51.478.649,53**	**45.599.113,84**	**0,00**	**4.562.998,90**
	TOTALE Capitolo 09.01.99.99	**1.000.000,00**	**0,00**	**0,00**	**1.000.000,00**	**50.815.246,62**	**1.647.957,31**	**52.463.203,93**	**51.463.203,93**	**0,00**	**3.578.444,50**	**663.402,91**	**2.915.041,59**	**3.578.444,50**	**0,00**	**0,00**	**5.879.535,69**	**51.478.649,53**	**45.599.113,84**	**0,00**	**4.562.998,90**
	TOTALE Categoria 09.01.99	**6.000.000,00**	**0,00**	**0,00**	**6.000.000,00**	**51.858.979,56**	**1.658.861,86**	**53.517.841,42**	**47.517.841,42**	**0,00**	**3.589.660,65**	**674.402,91**	**2.915.257,74**	**3.589.660,65**	**0,00**	**0,00**	**6.000.000,00**	**52.533.382,47**	**46.533.382,47**	**0,00**	**4.574.119,60**
	TOTALE Tipologia 09.01	**399.950.000,00**	**0,00**	**0,00**	**399.950.000,00**	**346.571.104,44**	**1.798.369,88**	**348.369.474,32**	**0,00**	**51.580.525,68**	**4.094.744,81**	**875.221,68**	**3.219.523,13**	**4.094.744,81**	**0,00**	**0,00**	**399.950.000,00**	**347.446.326,12**	**0,00**	**52.503.673,88**	**5.017.893,01**
	Tipologia 09.02 - Entrate per conto terzi																				
	Categoria 09.02.04 - Depositi di/presso terzi																				
	Capitolo 09.02.04.02 - Restituzione di depositi cauzionali o contrattuali presso terzi																				
	Articolo 09.02.04.02.001 - Restituzione di depositi cauzionali o contrattuali presso terzi																				
09.02.04.02.001.92046	Restituzione di depositi cauzionali o contrattuali presso terzi	50.000,00	0,00	0,00	50.000,00	31.468,10	0,00	31.468,10	0,00	18.531,90	49.684,40	0,00	49.684,40	49.684,40	0,00	0,00	50.000,00	31.468,10	0,00	18.531,90	49.684,40
	TOTALE Articolo 09.02.04.02.001	**50.000,00**	**0,00**	**0,00**	**50.000,00**	**31.468,10**	**0,00**	**31.468,10**	**0,00**	**18.531,90**	**49.684,40**	**0,00**	**49.684,40**	**49.684,40**	**0,00**	**0,00**	**50.000,00**	**31.468,10**	**0,00**	**18.531,90**	**49.684,40**
	TOTALE Capitolo 09.02.04.02	**50.000,00**	**0,00**	**0,00**	**50.000,00**	**31.468,10**	**0,00**	**31.468,10**	**0,00**	**18.531,90**	**49.684,40**	**0,00**	**49.684,40**	**49.684,40**	**0,00**	**0,00**	**50.000,00**	**31.468,10**	**0,00**	**18.531,90**	**49.684,40**
	TOTALE Categoria 09.02.04	**50.000,00**	**0,00**	**0,00**	**50.000,00**	**31.468,10**	**0,00**	**31.468,10**	**0,00**	**18.531,90**	**49.684,40**	**0,00**	**49.684,40**	**49.684,40**	**0,00**	**0,00**	**50.000,00**	**31.468,10**	**0,00**	**18.531,90**	**49.684,40**
	TOTALE Tipologia 09.02	**50.000,00**	**0,00**	**0,00**	**50.000,00**	**31.468,10**	**0,00**	**31.468,10**	**0,00**	**18.531,90**	**49.684,40**	**0,00**	**49.684,40**	**49.684,40**	**0,00**	**0,00**	**50.000,00**	**31.468,10**	**0,00**	**18.531,90**	**49.684,40**
	TOTALE Titolo 09	**400.000.000,00**	**0,00**	**0,00**	**400.000.000,00**	**346.602.572,54**	**1.798.369,88**	**348.400.942,42**	**0,00**	**51.599.057,58**	**4.144.429,21**	**875.221,68**	**3.269.207,53**	**4.144.429,21**	**0,00**	**0,00**	**400.000.000,00**	**347.477.794,22**	**0,00**	**52.522.205,78**	**5.067.577,41**
	TOTALE	**1.108.701.193,22**	**264.358.886,81**	**495.451,87**	**1.372.564.628,16**	**1.223.981.859,36**	**128.616.422,03**	**1.352.598.281,39**	**0,00**	**19.966.346,77**	**174.523.657,11**	**70.657.289,43**	**94.131.269,11**	**164.788.558,54**	**0,00**	**9.735.098,57**	**1.152.942.774,25**	**1.294.639.148,79**	**141.696.374,54**	**0,00**	**222.747.691,14**
	TOTALE GENERALE	**1.271.498.228,20**	**295.188.216,19**	**495.451,87**	**1.566.190.992,52**	**1.223.981.859,36**	**128.616.422,03**	**1.352.598.281,39**	**0,00**	**19.966.346,77**	**174.523.657,11**	**70.657.289,43**	**94.131.269,11**	**164.788.558,54**	**0,00**	**9.735.098,57**	**1.152.942.774,25**	**1.294.639.148,79**	**141.696.374,54**	**0,00**	**222.747.691,14**

Conto di Bilancio
per l'esercizio finanziario 2019

Rendiconto finanziario Gestionale

Parte Spese

Consiglio Nazionale delle Ricerche

Consiglio Nazionale delle Ricerche

RENDICONTO FINANZIARIO GESTIONALE ESERCIZIO 2019

Parte Spese

Missione/Programma/Titolo/Tipologia/Categoria/Capitolo/Articolo/Voce		GESTIONE DI COMPETENZA									Residui a inizio esercizio	GESTIONE DEI RESIDUI PASSIVI					GESTIONE DI CASSA				Totale dei residui passivi al termine dell'esercizio
		Previsioni				Somme Impegnate			Differenze rispetto alle previsioni						Variazioni		Previsione definitiva	Pagamenti	Differenze rispetto alle previsioni		
Codice	Denominazione	Iniziali	Variazioni in aumento	Variazioni in diminuzione	Definitive	Pagate	Rimasti da pagare	Totale impegni	in più	in meno		Pagati	Rimasti da pagare	Totali	in più	in meno			in più	in meno	
		1	2	3	4 = (1 + 2 - 3)	5	6	7 = (5 + 6)	8 = (7 - 4)	9 = (4 - 7)	10	11	12	13 = (11 + 12)	14 = (13 - 10)	15 = (10 - 13)	16	17 = (5 + 11)	18 = (17 - 16)	19 = (16 - 17)	20 = (6 + 12)
	RI - Missione Ricerca e Innovazione																				
	TA - Programma Scienze del sistema terra e tecnologie per l'ambiente																				
	Titolo 01 - Spese correnti																				
	Tipologia 01.01 - Redditi da lavoro dipendente																				
	Categoria 01.01.01 - Retribuzioni lorde																				
	Capitolo 01.01.01.01 - Retribuzioni in denaro																				
	Articolo 01.01.01.01.001 - Arretrati per anni precedenti corrisposti al personale a tempo indeterminato																				
11001	Arretrati per anni precedenti corrisposti al personale a tempo indeterminato	1.384.170,00	0,00	0,00	1.384.170,00	81.250,36	1.302.919,64	1.384.170,00	0,00	0,00	209.849,17	174.772,40	0,00	174.772,40	0,00	35.076,77	303.778,45	256.022,76	0,00	47.755,69	1.302.919,64
	TOTALE Articolo RI.TA.01.01.01.01.001	**1.384.170,00**	**0,00**	**0,00**	**1.384.170,00**	**81.250,36**	**1.302.919,64**	**1.384.170,00**	**0,00**	**0,00**	**209.849,17**	**174.772,40**	**0,00**	**174.772,40**	**0,00**	**35.076,77**	**303.778,45**	**256.022,76**	**0,00**	**47.755,69**	**1.302.919,64**
	Articolo 01.01.01.01.002 - Voci stipendiali corrisposte al personale a tempo indeterminato																				
11002	Stipendi ed assegni fissi per il personale a tempo indeterminato	52.994.298,73	0,00	0,00	52.994.298,73	49.410.812,11	562.023,10	49.972.835,21	0,00	3.021.463,52	2.004.422,70	258.154,92	-19.580,94	238.573,98	0,00	1.765.848,72	58.933.669,78	49.668.967,03	0,00	9.264.702,75	542.442,16
	TOTALE Articolo RI.TA.01.01.01.01.002	**52.994.298,73**	**0,00**	**0,00**	**52.994.298,73**	**49.410.812,11**	**562.023,10**	**49.972.835,21**	**0,00**	**3.021.463,52**	**2.004.422,70**	**258.154,92**	**-19.580,94**	**238.573,98**	**0,00**	**1.765.848,72**	**58.933.669,78**	**49.668.967,03**	**0,00**	**9.264.702,75**	**542.442,16**
	Articolo 01.01.01.01.003 - Straordinario per il personale a tempo indeterminato																				
11003	Straordinario per il personale a tempo indeterminato	254.560,00	0,00	0,00	254.560,00	223.455,51	31.104,49	254.560,00	0,00	0,00	41.122,15	29.798,49	11.323,66	41.122,15	0,00	0,00	300.493,22	253.254,00	0,00	47.239,22	42.428,15
	TOTALE Articolo RI.TA.01.01.01.01.003	**254.560,00**	**0,00**	**0,00**	**254.560,00**	**223.455,51**	**31.104,49**	**254.560,00**	**0,00**	**0,00**	**41.122,15**	**29.798,49**	**11.323,66**	**41.122,15**	**0,00**	**0,00**	**300.493,22**	**253.254,00**	**0,00**	**47.239,22**	**42.428,15**
	Articolo 01.01.01.01.004 - Indennita' ed altri compensi, esclusi i rimborsi spesa per missione, corrisposti al personale a tempo indeterminato																				
11004	Indennita' ed altri compensi, esclusi i rimborsi spesa per missione, corrisposti al personale a tempo indeterminato	5.971.086,64	1.072.898,71	0,00	7.043.985,35	5.922.619,57	1.121.365,78	7.043.985,35	0,00	0,00	2.390.461,31	50.878,68	2.339.582,63	2.390.461,31	0,00	0,00	7.087.728,90	5.973.498,25	0,00	1.114.230,65	3.460.948,41
11005	Compensi incentivanti di cui all'art. 28, comma 4, D.P.R. 568/'87 corrisposti al personale a tempo indeterminato	0,00	0,00	0,00	0,00	0,00	0,00	0,00	0,00	0,00	50.137,15	16.391,58	33.745,57	50.137,15	0,00	0,00	19.449,09	16.391,58	0,00	3.057,51	33.745,57
11006	Compensi per prestazioni professionali rientranti in specifiche disposizioni di legge corrisposti al personale a tempo indeterminato	0,00	384,00	0,00	384,00	0,00	384,00	384,00	0,00	0,00	0,00	0,00	0,00	0,00	0,00	0,00	0,00	0,00	0,00	0,00	384,00
11007	Equo premio per attivita' inventiva	0,00	0,00	0,00	0,00	0,00	0,00	0,00	0,00	0,00	886,78	0,00	886,78	886,78	0,00	0,00	0,00	0,00	0,00	0,00	886,78
	TOTALE Articolo RI.TA.01.01.01.01.004	**5.971.086,64**	**1.073.282,71**	**0,00**	**7.044.369,35**	**5.922.619,57**	**1.121.749,78**	**7.044.369,35**	**0,00**	**0,00**	**2.441.485,24**	**67.270,26**	**2.374.214,98**	**2.441.485,24**	**0,00**	**0,00**	**7.107.177,99**	**5.989.889,83**	**0,00**	**1.117.288,16**	**3.495.964,76**
	Articolo 01.01.01.01.005 - Arretrati per anni precedenti corrisposti al personale a tempo determinato																				
11009	Arretrati per anni precedenti corrisposti al personale a tempo determinato/Fonti esterne	0,00	0,00	0,00	0,00	0,00	0,00	0,00	0,00	0,00	0,00	0,00	0,00	0,00	0,00	0,00	0,00	0,00	0,00	0,00	0,00
	TOTALE Articolo RI.TA.01.01.01.01.005	**0,00**	**0,00**	**0,00**	**0,00**	**0,00**	**0,00**	**0,00**	**0,00**	**0,00**	**0,00**	**0,00**	**0,00**	**0,00**	**0,00**	**0,00**	**0,00**	**0,00**	**0,00**	**0,00**	**0,00**
	Articolo 01.01.01.01.006 - Voci stipendiali corrisposte al personale a tempo determinato																				
11011	Stipendi ed assegni fissi per il personale a tempo determinato da fonti interne	259.142,08	0,00	0,00	259.142,08	171.467,97	25.000,00	196.467,97	0,00	62.674,11	159.301,15	6.552,50	-28.990,80	-22.438,30	0,00	181.739,45	211.226,45	178.020,47	0,00	33.205,98	-3.990,80
11012	Stipendi ed assegni fissi per il personale a tempo determinato/Fonti esterne	0,00	468.843,60	0,00	468.843,60	0,00	468.843,60	468.843,60	0,00	0,00	3.173.778,07	1.348.683,08	1.825.094,99	3.173.778,07	0,00	0,00	1.600.251,59	1.348.683,08	0,00	251.568,51	2.293.938,59
11013	Stipendi ed assegni fissi per il personale assunto con contratto di tipo privatistico	1.485.484,88	0,00	0,00	1.485.484,88	809.704,76	200.000,00	1.009.704,76	0,00	475.780,12	728.934,32	182.082,43	0,00	182.082,43	0,00	546.851,89	1.176.784,26	991.787,19	0,00	184.997,07	200.000,00
11014	Retribuzioni degli operai agricoli a tempo determinato	0,00	0,00	0,00	0,00	0,00	0,00	0,00	0,00	0,00	45,54	0,00	45,54	45,54	0,00	0,00	0,00	0,00	0,00	0,00	45,54
	TOTALE Articolo RI.TA.01.01.01.01.006	**1.744.626,96**	**468.843,60**	**0,00**	**2.213.470,56**	**981.172,73**	**693.843,60**	**1.675.016,33**	**0,00**	**538.454,23**	**4.062.059,08**	**1.537.318,01**	**1.796.149,73**	**3.333.467,74**	**0,00**	**728.591,34**	**2.988.262,30**	**2.518.490,74**	**0,00**	**469.771,56**	**2.489.993,33**
	Articolo 01.01.01.01.007 - Straordinario per il personale a tempo determinato																				
11015	Straordinario per il personale a tempo determinato/Fonti interne	2.386,50	0,00	0,00	2.386,50	150,33	2.236,17	2.386,50	0,00	0,00	12.895,92	432,35	12.463,57	12.895,92	0,00	0,00	691,37	582,68	0,00	108,69	14.699,74
11016	Straordinario per il personale a tempo determinato/Fonti esterne	0,00	0,00	0,00	0,00	0,00	0,00	0,00	0,00	0,00	140.136,17	10.269,94	129.866,23	140.136,17	0,00	0,00	12.185,58	10.269,94	0,00	1.915,64	129.866,23
	TOTALE Articolo RI.TA.01.01.01.01.007	**2.386,50**	**0,00**	**0,00**	**2.386,50**	**150,33**	**2.236,17**	**2.386,50**	**0,00**	**0,00**	**153.032,09**	**10.702,29**	**142.329,80**	**153.032,09**	**0,00**	**0,00**	**12.876,95**	**10.852,62**	**0,00**	**2.024,33**	**144.565,97**
	Articolo 01.01.01.01.008 - Indennita' ed altri compensi, esclusi i rimborsi spesa documentati per missione, corrisposti al personale a tempo determinato																				
11017	Indennita' ed altri compensi, esclusi i rimborsi spesa documentati per missione, corrisposti al personale a tempo determinato/Fonti interne	23.865,00	0,00	0,00	23.865,00	11.757,00	12.108,00	23.865,00	0,00	0,00	116.436,41	671,06	115.765,35	116.436,41	0,00	0,00	14.746,25	12.428,06	0,00	2.318,19	127.873,35
11018	Indennita' ed altri compensi, esclusi i rimborsi spesa documentati per missione, corrisposti al personale a tempo determinato/Fonti esterne	0,00	28.333,41	0,00	28.333,41	0,00	28.333,41	28.333,41	0,00	0,00	767.247,14	225.120,78	542.126,36	767.247,14	0,00	0,00	267.112,33	225.120,78	0,00	41.991,55	570.459,77
11019	Compensi incentivanti di cui all'art. 28, comma 4, D.P.R. 568/'87 corrisposti al personale a tempo determinato/Fonti esterne	0,00	0,00	0,00	0,00	0,00	0,00	0,00	0,00	0,00	0,00	0,00	0,00	0,00	0,00	0,00	0,00	0,00	0,00	0,00	0,00
11046	Ulteriore quota prevista di retribuzione accessoria per il personale a tempo determinato su fonti esterne	0,00	456,27	0,00	456,27	0,00	456,27	456,27	0,00	0,00	112.295,49	0,00	112.295,49	112.295,49	0,00	0,00	0,00	0,00	0,00	0,00	112.751,76
	TOTALE Articolo RI.TA.01.01.01.01.008	**23.865,00**	**28.789,68**	**0,00**	**52.654,68**	**11.757,00**	**40.897,68**	**52.654,68**	**0,00**	**0,00**	**995.979,04**	**225.791,84**	**770.187,20**	**995.979,04**	**0,00**	**0,00**	**281.858,58**	**237.548,84**	**0,00**	**44.309,74**	**811.084,88**
	Articolo 01.01.01.01.009 - Assegni di ricerca																				

RENDICONTO FINANZIARIO GESTIONALE ESERCIZIO 2019

Parte Spese

Missione/Programma/Titolo/Tipologia/Categoria/Capitolo/Articolo/Voce		GESTIONE DI COMPETENZA									Residui a inizio esercizio	GESTIONE DEI RESIDUI PASSIVI					GESTIONE DI CASSA				Totale dei residui passivi al termine dell'esercizio
		Previsioni				Somme Impegnate			Differenze rispetto alle previsioni						Variazioni				Differenze rispetto alle previsioni		
Codice	Denominazione	Iniziali	Variazioni in aumento	Variazioni in diminuzione	Definitive	Pagate	Rimasti da pagare	Totale impegni	in più	in meno		Pagati	Rimasti da pagare	Totali	in più	in meno	Previsione definitiva	Pagamenti	in più	in meno	
		1	2	3	4 = (1 + 2 - 3)	5	6	7 = (5 + 6)	8 = (7 - 4)	9 = (4 - 7)	10	11	12	13 = (11 + 12)	14 = (13 - 10)	15 = (10 - 13)	16	17 = (5 + 11)	18 = (17 - 16)	19 = (16 - 17)	20 = (6 + 12)
11023	Assegni di ricerca	3.396.169,12	2.807.933,33	0,00	6.204.102,45	1.311.562,08	4.856.241,39	6.167.803,47	0,00	36.298,98	10.270.815,74	5.823.857,38	4.402.228,37	10.226.085,75	0,00	44.729,99	8.466.382,10	7.135.419,46	0,00	1.330.962,64	9.258.469,76
	TOTALE Articolo RI.TA.01.01.01.01.009	**3.396.169,12**	**2.807.933,33**	**0,00**	**6.204.102,45**	**1.311.562,08**	**4.856.241,39**	**6.167.803,47**	**0,00**	**36.298,98**	**10.270.815,74**	**5.823.857,38**	**4.402.228,37**	**10.226.085,75**	**0,00**	**44.729,99**	**8.466.382,10**	**7.135.419,46**	**0,00**	**1.330.962,64**	**9.258.469,76**
	TOTALE Capitolo RI.TA.01.01.01.01	**65.771.162,95**	**4.378.849,32**	**0,00**	**70.150.012,27**	**57.942.779,69**	**8.611.015,85**	**66.553.795,54**	**0,00**	**3.596.216,73**	**20.178.765,21**	**8.127.665,59**	**9.476.852,80**	**17.604.518,39**	**0,00**	**2.574.246,82**	**78.394.499,37**	**66.070.445,28**	**0,00**	**12.324.054,09**	**18.087.868,65**
	Capitolo 01.01.01.02 - Altre spese per il personale																				
	Articolo 01.01.01.02.001 - Contributi per asili nido e strutture sportive, ricreative o di vacanza messe a disposizione dei lavoratori dipendenti e delle loro famiglie e altre spese per il benessere del personale																				
11024	Benefici di natura assistenziale e sociale	0,00	0,00	0,00	0,00	0,00	0,00	0,00	0,00	0,00	16.057,03	4.898,20	11.158,83	16.057,03	0,00	0,00	5.811,85	4.898,20	0,00	913,65	11.158,83
	TOTALE Articolo RI.TA.01.01.01.02.001	**0,00**	**0,00**	**0,00**	**0,00**	**0,00**	**0,00**	**0,00**	**0,00**	**0,00**	**16.057,03**	**4.898,20**	**11.158,83**	**16.057,03**	**0,00**	**0,00**	**5.811,85**	**4.898,20**	**0,00**	**913,65**	**11.158,83**
	Articolo 01.01.01.02.002 - Buoni pasto																				
11025	Buoni pasto	0,00	0,00	0,00	0,00	0,00	0,00	0,00	0,00	0,00	1.252,53	0,00	1.252,53	1.252,53	0,00	0,00	0,00	0,00	0,00	0,00	1.252,53
	TOTALE Articolo RI.TA.01.01.01.02.002	**0,00**	**0,00**	**0,00**	**0,00**	**0,00**	**0,00**	**0,00**	**0,00**	**0,00**	**1.252,53**	**0,00**	**1.252,53**	**1.252,53**	**0,00**	**0,00**	**0,00**	**0,00**	**0,00**	**0,00**	**1.252,53**
	Articolo 01.01.01.02.999 - Altre spese per il personale n.a.c.																				
11026	Accantonamento per nuove assunzione di personale a tempo determinato	2.606.686,44	798.444,28	0,00	3.405.130,72	0,00	3.405.130,72	3.405.130,72	0,00	0,00	8.742.282,26	0,00	8.690.721,65	8.690.721,65	0,00	51.560,61	0,00	0,00	0,00	0,00	12.095.852,37
11027	Altre spese per il personale	22.837,50	0,00	1.511,78	21.325,72	0,00	21.325,72	21.325,72	0,00	0,00	31.807,86	1.605,42	30.202,44	31.807,86	0,00	0,00	1.904,88	1.605,42	0,00	299,46	51.528,16
11042	Accantonamento per il rinnovo contrattuale del personale a tempo determinato su fonti esterne	0,00	0,00	0,00	0,00	0,00	0,00	0,00	0,00	0,00	47.641,03	0,00	47.641,03	47.641,03	0,00	0,00	0,00	0,00	0,00	0,00	47.641,03
11048	Utilizzo personale a tempo Indeterminato su progetti di ricerca finanziati	726.363,19	507.504,09	0,00	1.233.867,28	0,00	1.233.867,28	1.233.867,28	0,00	0,00	0,00	0,00	0,00	0,00	0,00	0,00	0,00	0,00	0,00	0,00	1.233.867,28
	TOTALE Articolo RI.TA.01.01.01.02.999	**3.355.887,13**	**1.305.948,37**	**1.511,78**	**4.660.323,72**	**0,00**	**4.660.323,72**	**4.660.323,72**	**0,00**	**0,00**	**8.821.731,15**	**1.605,42**	**8.768.565,12**	**8.770.170,54**	**0,00**	**51.560,61**	**1.904,88**	**1.605,42**	**0,00**	**299,46**	**13.428.888,84**
	TOTALE Capitolo RI.TA.01.01.01.02	**3.355.887,13**	**1.305.948,37**	**1.511,78**	**4.660.323,72**	**0,00**	**4.660.323,72**	**4.660.323,72**	**0,00**	**0,00**	**8.839.040,71**	**6.503,62**	**8.780.976,48**	**8.787.480,10**	**0,00**	**51.560,61**	**7.716,73**	**6.503,62**	**0,00**	**1.213,11**	**13.441.300,20**
	TOTALE Categoria RI.TA.01.01.01	**69.127.050,08**	**5.684.797,69**	**1.511,78**	**74.810.335,99**	**57.942.779,69**	**13.271.339,57**	**71.214.119,26**	**0,00**	**3.596.216,73**	**29.017.805,92**	**8.134.169,21**	**18.257.829,28**	**26.391.998,49**	**0,00**	**2.625.807,43**	**78.402.216,10**	**66.076.948,90**	**0,00**	**12.325.267,20**	**31.529.168,85**
	Categoria 01.01.02 - Contributi sociali a carico dell'ente																				
	Capitolo 01.01.02.01 - Contributi sociali effettivi a carico dell'ente																				
	Articolo 01.01.02.01.001 - Contributi obbligatori per il personale																				
11028	Contributi obbligatori per il personale a tempo indeterminato	14.560.247,47	258.810,77	0,00	14.819.058,24	13.335.542,88	802.749,73	14.138.292,61	0,00	680.765,63	871.301,28	164.987,35	679.632,90	844.620,25	0,00	26.681,03	16.018.770,63	13.500.530,23	0,00	2.518.240,40	1.482.382,63
11029	Contributi obbligatori per il personale a tempo determinato/ Fonti interne	68.492,55	0,00	0,00	68.492,55	46.527,39	21.965,16	68.492,55	0,00	0,00	66.243,19	2.596,51	63.646,68	66.243,19	0,00	0,00	58.286,93	49.123,90	0,00	9.163,03	85.611,84
11030	Contributi obbligatori per il personale a tempo determinato/ Fonti esterne	0,00	115.196,98	0,00	115.196,98	0,00	115.196,98	115.196,98	0,00	0,00	933.764,23	513.405,10	420.359,13	933.764,23	0,00	0,00	609.170,04	513.405,10	0,00	95.764,94	535.556,11
11031	Contributi obbligatori per il personale a tempo determinato/ Tipo Privatistico	356.511,28	0,00	0,00	356.511,28	199.988,81	56.250,00	256.238,81	0,00	100.272,47	193.087,23	42.966,07	0,00	42.966,07	0,00	150.121,16	288.273,01	242.954,88	0,00	45.318,13	56.250,00
	TOTALE Articolo RI.TA.01.01.02.01.001	**14.985.251,30**	**374.007,75**	**0,00**	**15.359.259,05**	**13.582.059,08**	**996.161,87**	**14.578.220,95**	**0,00**	**781.038,10**	**2.064.395,93**	**723.955,03**	**1.163.638,71**	**1.887.593,74**	**0,00**	**176.802,19**	**16.974.500,61**	**14.306.014,11**	**0,00**	**2.668.486,50**	**2.159.800,58**
	TOTALE Capitolo RI.TA.01.01.02.01	**14.985.251,30**	**374.007,75**	**0,00**	**15.359.259,05**	**13.582.059,08**	**996.161,87**	**14.578.220,95**	**0,00**	**781.038,10**	**2.064.395,93**	**723.955,03**	**1.163.638,71**	**1.887.593,74**	**0,00**	**176.802,19**	**16.974.500,61**	**14.306.014,11**	**0,00**	**2.668.486,50**	**2.159.800,58**
	Capitolo 01.01.02.02 - Contributi sociali figurativi																				
	Articolo 01.01.02.02.003 - Indennita' di fine servizio erogata direttamente dal datore di lavoro																				
11040	Trattamento di fine rapporto per il personale a tempo determinato	0,00	33.433,38	0,00	33.433,38	0,00	33.433,38	33.433,38	0,00	0,00	95.708,95	0,00	95.708,95	95.708,95	0,00	0,00	0,00	0,00	0,00	0,00	129.142,33
	TOTALE Articolo RI.TA.01.01.02.02.003	**0,00**	**33.433,38**	**0,00**	**33.433,38**	**0,00**	**33.433,38**	**33.433,38**	**0,00**	**0,00**	**95.708,95**	**0,00**	**95.708,95**	**95.708,95**	**0,00**	**0,00**	**0,00**	**0,00**	**0,00**	**0,00**	**129.142,33**
	TOTALE Capitolo RI.TA.01.01.02.02	**0,00**	**33.433,38**	**0,00**	**33.433,38**	**0,00**	**33.433,38**	**33.433,38**	**0,00**	**0,00**	**95.708,95**	**0,00**	**95.708,95**	**95.708,95**	**0,00**	**0,00**	**0,00**	**0,00**	**0,00**	**0,00**	**129.142,33**
	TOTALE Categoria RI.TA.01.01.02	**14.985.251,30**	**407.441,13**	**0,00**	**15.392.692,43**	**13.582.059,08**	**1.029.595,25**	**14.611.654,33**	**0,00**	**781.038,10**	**2.160.104,88**	**723.955,03**	**1.259.347,66**	**1.983.302,69**	**0,00**	**176.802,19**	**16.974.500,61**	**14.306.014,11**	**0,00**	**2.668.486,50**	**2.288.942,91**
	TOTALE Tipologia RI.TA.01.01	**84.112.301,38**	**6.092.238,82**	**1.511,78**	**90.203.028,42**	**71.524.838,77**	**14.300.934,82**	**85.825.773,59**	**0,00**	**4.377.254,83**	**31.177.910,80**	**8.858.124,24**	**19.517.176,94**	**28.375.301,18**	**0,00**	**2.802.609,62**	**95.376.716,71**	**80.382.963,01**	**0,00**	**14.993.753,70**	**33.818.111,76**
	Tipologia 01.02 - Imposte e tasse a carico dell'ente																				
	Categoria 01.02.01 - Imposte, tasse e proventi assimilati a carico dell'ente																				
	Capitolo 01.02.01.01 - Imposta regionale sulle attivita' produttive																				
	Articolo 01.02.01.01.001 - Imposta regionale sulle attivita' produttive																				
12002	Imposta regionale sulle attivita' produttive a carico dell'ente sugli emolumenti al personale a tempo indeterminato	5.122.584,70	92.045,67	0,00	5.214.630,37	4.694.067,63	370.444,29	5.064.511,92	0,00	150.118,45	531.680,04	73.372,96	458.307,08	531.680,04	0,00	0,00	5.026.139,75	4.767.440,59	0,00	258.699,16	828.751,37
12003	Imposta regionale sulle attivita' produttive a carico dell'ente sugli emolumenti al personale a tempo determinato / Fonti interne	24.262,75	0,00	0,00	24.262,75	15.507,52	8.755,23	24.262,75	0,00	0,00	19.079,95	1.038,13	18.041,82	19.079,95	0,00	0,00	17.443,48	16.545,65	0,00	897,83	26.797,05
12004	Imposta regionale sulle attivita' produttive a carico dell'ente sugli emolumenti al personale a tempo determinato / Fonti esterne	0,00	38.383,92	0,00	38.383,92	28,49	38.355,43	38.383,92	0,00	0,00	324.405,11	79.759,17	244.645,94	324.405,11	0,00	0,00	84.117,24	79.787,66	0,00	4.329,58	283.001,37
12005	Imposta regionale sulle attivita' produttive a carico dell'ente sugli emolumenti al personale a tempo determinato con contratto di tipo privatistico	126.261,76	0,00	0,00	126.261,76	71.145,21	20.000,00	91.145,21	0,00	35.116,55	68.437,47	15.249,17	0,00	15.249,17	0,00	53.188,30	91.082,46	86.394,38	0,00	4.688,08	20.000,00

RENDICONTO FINANZIARIO GESTIONALE ESERCIZIO 2019

Parte Spese

Missione/Programma/Titolo/Tipologia/Categoria/Capitolo/Articolo/Voce		GESTIONE DI COMPETENZA									Residui a inizio esercizio	GESTIONE DEI RESIDUI PASSIVI					GESTIONE DI CASSA				Totale dei residui passivi al termine dell'esercizio
		Previsioni				Somme Impegnate			Differenze rispetto alle previsioni						Variazioni				Differenze rispetto alle previsioni		
Codice	Denominazione	Iniziali	Variazioni in aumento	Variazioni in diminuzione	Definitive	Pagate	Rimasti da pagare	Totale impegni	in più	in meno		Pagati	Rimasti da pagare	Totali	in più	in meno	Previsione definitiva	Pagamenti	in più	in meno	
		1	2	3	4 = (1 + 2 - 3)	5	6	7 = (5 + 6)	8 = (7 - 4)	9 = (4 - 7)	10	11	12	13 = (11 + 12)	14 = (13 - 10)	15 = (10 - 13)	16	17 = (5 + 11)	18 = (17 - 16)	19 = (16 - 17)	20 = (6 + 12)
	TOTALE Articolo RI.TA.01.02.01.01.001	**5.273.109,21**	**130.429,59**	**0,00**	**5.403.538,80**	**4.780.748,85**	**437.554,95**	**5.218.303,80**	**0,00**	**185.235,00**	**943.602,57**	**169.419,43**	**720.994,84**	**890.414,27**	**0,00**	**53.188,30**	**5.218.782,93**	**4.950.168,28**	**0,00**	**268.614,65**	**1.158.549,79**
	TOTALE Capitolo RI.TA.01.02.01.01	**5.273.109,21**	**130.429,59**	**0,00**	**5.403.538,80**	**4.780.748,85**	**437.554,95**	**5.218.303,80**	**0,00**	**185.235,00**	**943.602,57**	**169.419,43**	**720.994,84**	**890.414,27**	**0,00**	**53.188,30**	**5.218.782,93**	**4.950.168,28**	**0,00**	**268.614,65**	**1.158.549,79**
	Capitolo 01.02.01.02 - Imposta di registro e di bollo																				
	Articolo 01.02.01.02.001 - Imposta di registro e di bollo																				
12006	Imposta di registro e di bollo	6.886,34	824,70	0,00	7.711,04	235,77	7.475,27	7.711,04	0,00	0,00	11.189,11	9.121,62	1.742,33	10.863,95	0,00	325,16	9.865,17	9.357,39	0,00	507,78	9.217,60
	TOTALE Articolo RI.TA.01.02.01.02.001	**6.886,34**	**824,70**	**0,00**	**7.711,04**	**235,77**	**7.475,27**	**7.711,04**	**0,00**	**0,00**	**11.189,11**	**9.121,62**	**1.742,33**	**10.863,95**	**0,00**	**325,16**	**9.865,17**	**9.357,39**	**0,00**	**507,78**	**9.217,60**
	TOTALE Capitolo RI.TA.01.02.01.02	**6.886,34**	**824,70**	**0,00**	**7.711,04**	**235,77**	**7.475,27**	**7.711,04**	**0,00**	**0,00**	**11.189,11**	**9.121,62**	**1.742,33**	**10.863,95**	**0,00**	**325,16**	**9.865,17**	**9.357,39**	**0,00**	**507,78**	**9.217,60**
	Capitolo 01.02.01.03 - Imposta comunale sulla pubblicita' e diritto sulle pubbliche affissioni																				
	Articolo 01.02.01.03.001 - Imposta comunale sulla pubblicita' e diritto sulle pubbliche affissioni																				
12007	Imposta comunale sulla pubblicita' e diritto sulle pubbliche affissioni	0,00	0,00	0,00	0,00	0,00	0,00	0,00	0,00	0,00	1.000,00	0,00	1.000,00	1.000,00	0,00	0,00	0,00	0,00	0,00	0,00	1.000,00
	TOTALE Articolo RI.TA.01.02.01.03.001	**0,00**	**0,00**	**0,00**	**0,00**	**0,00**	**0,00**	**0,00**	**0,00**	**0,00**	**1.000,00**	**0,00**	**1.000,00**	**1.000,00**	**0,00**	**0,00**	**0,00**	**0,00**	**0,00**	**0,00**	**1.000,00**
	TOTALE Capitolo RI.TA.01.02.01.03	**0,00**	**0,00**	**0,00**	**0,00**	**0,00**	**0,00**	**0,00**	**0,00**	**0,00**	**1.000,00**	**0,00**	**1.000,00**	**1.000,00**	**0,00**	**0,00**	**0,00**	**0,00**	**0,00**	**0,00**	**1.000,00**
	Capitolo 01.02.01.04 - Tributo speciale per il deposito in discarica dei rifiuti solidi																				
	Articolo 01.02.01.04.001 - Tributo speciale per il deposito in discarica dei rifiuti solidi																				
12008	Tributo speciale per il deposito in discarica dei rifiuti solidi	2.000,00	0,00	0,00	2.000,00	0,00	2.000,00	2.000,00	0,00	0,00	5.644,18	0,00	5.644,18	5.644,18	0,00	0,00	0,00	0,00	0,00	0,00	7.644,18
	TOTALE Articolo RI.TA.01.02.01.04.001	**2.000,00**	**0,00**	**0,00**	**2.000,00**	**0,00**	**2.000,00**	**2.000,00**	**0,00**	**0,00**	**5.644,18**	**0,00**	**5.644,18**	**5.644,18**	**0,00**	**0,00**	**0,00**	**0,00**	**0,00**	**0,00**	**7.644,18**
	TOTALE Capitolo RI.TA.01.02.01.04	**2.000,00**	**0,00**	**0,00**	**2.000,00**	**0,00**	**2.000,00**	**2.000,00**	**0,00**	**0,00**	**5.644,18**	**0,00**	**5.644,18**	**5.644,18**	**0,00**	**0,00**	**0,00**	**0,00**	**0,00**	**0,00**	**7.644,18**
	Capitolo 01.02.01.05 - Tributo funzione tutela e protezione ambiente																				
	Articolo 01.02.01.05.001 - Tributo funzione tutela e protezione ambiente																				
12009	Tributo funzione tutela e protezione ambiente	0,00	0,00	0,00	0,00	0,00	0,00	0,00	0,00	0,00	0,00	0,00	0,00	0,00	0,00	0,00	0,00	0,00	0,00	0,00	0,00
	TOTALE Articolo RI.TA.01.02.01.05.001	**0,00**	**0,00**	**0,00**	**0,00**	**0,00**	**0,00**	**0,00**	**0,00**	**0,00**	**0,00**	**0,00**	**0,00**	**0,00**	**0,00**	**0,00**	**0,00**	**0,00**	**0,00**	**0,00**	**0,00**
	TOTALE Capitolo RI.TA.01.02.01.05	**0,00**	**0,00**	**0,00**	**0,00**	**0,00**	**0,00**	**0,00**	**0,00**	**0,00**	**0,00**	**0,00**	**0,00**	**0,00**	**0,00**	**0,00**	**0,00**	**0,00**	**0,00**	**0,00**	**0,00**
	Capitolo 01.02.01.06 - Tassa e/o tariffa smaltimento rifiuti solidi urbani																				
	Articolo 01.02.01.06.001 - Tassa e/o tariffa smaltimento rifiuti solidi urbani																				
12010	Tassa e/o tariffa smaltimento rifiuti solidi urbani	22.150,00	8.964,77	0,00	31.114,77	8.653,27	22.461,50	31.114,77	0,00	0,00	96.055,24	115.647,99	-19.592,75	96.055,24	0,00	0,00	131.046,33	124.301,26	0,00	6.745,07	2.868,75
	TOTALE Articolo RI.TA.01.02.01.06.001	**22.150,00**	**8.964,77**	**0,00**	**31.114,77**	**8.653,27**	**22.461,50**	**31.114,77**	**0,00**	**0,00**	**96.055,24**	**115.647,99**	**-19.592,75**	**96.055,24**	**0,00**	**0,00**	**131.046,33**	**124.301,26**	**0,00**	**6.745,07**	**2.868,75**
	TOTALE Capitolo RI.TA.01.02.01.06	**22.150,00**	**8.964,77**	**0,00**	**31.114,77**	**8.653,27**	**22.461,50**	**31.114,77**	**0,00**	**0,00**	**96.055,24**	**115.647,99**	**-19.592,75**	**96.055,24**	**0,00**	**0,00**	**131.046,33**	**124.301,26**	**0,00**	**6.745,07**	**2.868,75**
	Capitolo 01.02.01.07 - Tassa e/o canone occupazione spazi e aree pubbliche																				
	Articolo 01.02.01.07.001 - Tassa e/o canone occupazione spazi e aree pubbliche																				
12011	Tassa e/o canone occupazione spazi e aree pubbliche	0,00	144,90	0,00	144,90	56,00	88,90	144,90	0,00	0,00	1.014,30	156,17	858,13	1.014,30	0,00	0,00	223,68	212,17	0,00	11,51	947,03
	TOTALE Articolo RI.TA.01.02.01.07.001	**0,00**	**144,90**	**0,00**	**144,90**	**56,00**	**88,90**	**144,90**	**0,00**	**0,00**	**1.014,30**	**156,17**	**858,13**	**1.014,30**	**0,00**	**0,00**	**223,68**	**212,17**	**0,00**	**11,51**	**947,03**
	TOTALE Capitolo RI.TA.01.02.01.07	**0,00**	**144,90**	**0,00**	**144,90**	**56,00**	**88,90**	**144,90**	**0,00**	**0,00**	**1.014,30**	**156,17**	**858,13**	**1.014,30**	**0,00**	**0,00**	**223,68**	**212,17**	**0,00**	**11,51**	**947,03**
	Capitolo 01.02.01.09 - Tassa di proprieta' delle autovetture (tassa automobilistica)																				
	Articolo 01.02.01.09.001 - Tassa di proprieta' delle autovetture (tassa automobilistica)																				
12013	Tassa di proprieta' dei veicoli a motore	5.930,27	266,92	0,00	6.197,19	510,14	5.687,05	6.197,19	0,00	0,00	9.123,42	6.249,49	2.873,93	9.123,42	0,00	0,00	7.126,43	6.759,63	0,00	366,80	8.560,98
	TOTALE Articolo RI.TA.01.02.01.09.001	**5.930,27**	**266,92**	**0,00**	**6.197,19**	**510,14**	**5.687,05**	**6.197,19**	**0,00**	**0,00**	**9.123,42**	**6.249,49**	**2.873,93**	**9.123,42**	**0,00**	**0,00**	**7.126,43**	**6.759,63**	**0,00**	**366,80**	**8.560,98**
	TOTALE Capitolo RI.TA.01.02.01.09	**5.930,27**	**266,92**	**0,00**	**6.197,19**	**510,14**	**5.687,05**	**6.197,19**	**0,00**	**0,00**	**9.123,42**	**6.249,49**	**2.873,93**	**9.123,42**	**0,00**	**0,00**	**7.126,43**	**6.759,63**	**0,00**	**366,80**	**8.560,98**
	Capitolo 01.02.01.99 - Imposte, tasse e proventi assimilati a carico dell'ente n.a.c.																				
	Articolo 01.02.01.99.999 - Imposte, tasse e proventi assimilati a carico dell'ente n.a.c.																				
12018	Altre imposte e tasse a carico dell'ente	3.256,31	9.500,16	0,00	12.756,47	7.202,41	5.554,06	12.756,47	0,00	0,00	5.721,15	10.191,98	-4.470,83	5.721,15	0,00	0,00	18.338,27	17.394,39	0,00	943,88	1.083,23
	TOTALE Articolo RI.TA.01.02.01.99.999	**3.256,31**	**9.500,16**	**0,00**	**12.756,47**	**7.202,41**	**5.554,06**	**12.756,47**	**0,00**	**0,00**	**5.721,15**	**10.191,98**	**-4.470,83**	**5.721,15**	**0,00**	**0,00**	**18.338,27**	**17.394,39**	**0,00**	**943,88**	**1.083,23**
	TOTALE Capitolo RI.TA.01.02.01.99	**3.256,31**	**9.500,16**	**0,00**	**12.756,47**	**7.202,41**	**5.554,06**	**12.756,47**	**0,00**	**0,00**	**5.721,15**	**10.191,98**	**-4.470,83**	**5.721,15**	**0,00**	**0,00**	**18.338,27**	**17.394,39**	**0,00**	**943,88**	**1.083,23**
	TOTALE Categoria RI.TA.01.02.01	**5.313.332,13**	**150.131,04**	**0,00**	**5.463.463,17**	**4.797.406,44**	**480.821,73**	**5.278.228,17**	**0,00**	**185.235,00**	**1.073.349,97**	**310.786,68**	**709.049,83**	**1.019.836,51**	**0,00**	**53.513,46**	**5.385.382,81**	**5.108.193,12**	**0,00**	**277.189,69**	**1.189.871,56**
	TOTALE Tipologia RI.TA.01.02	**5.313.332,13**	**150.131,04**	**0,00**	**5.463.463,17**	**4.797.406,44**	**480.821,73**	**5.278.228,17**	**0,00**	**185.235,00**	**1.073.349,97**	**310.786,68**	**709.049,83**	**1.019.836,51**	**0,00**	**53.513,46**	**5.385.382,81**	**5.108.193,12**	**0,00**	**277.189,69**	**1.189.871,56**
	Tipologia 01.03 - Acquisto di beni e servizi																				

RENDICONTO FINANZIARIO GESTIONALE ESERCIZIO 2019

Parte Spese

Missione/Programma/Titolo/Tipologia/Categoria/Capitolo/Articolo/Voce		GESTIONE DI COMPETENZA									Residui a inizio esercizio	GESTIONE DEI RESIDUI PASSIVI					GESTIONE DI CASSA				Totale dei residui passivi al termine dell'esercizio
		Previsioni				Somme Impegnate			Differenze rispetto alle previsioni						Variazioni				Differenze rispetto alle previsioni		
Codice	Denominazione	Iniziali	Variazioni in aumento	Variazioni in diminuzione	Definitive	Pagate	Rimasti da pagare	Totale impegni	in più	in meno		Pagati	Rimasti da pagare	Totali	in più	in meno	Previsione definitiva	Pagamenti	in più	in meno	
		1	2	3	4 = (1 + 2 - 3)	5	6	7 = (5 + 6)	8 = (7 - 4)	9 = (4 - 7)	10	11	12	13 = (11 + 12)	14 = (13 - 10)	15 = (10 - 13)	16	17 = (5 + 11)	18 = (17 - 16)	19 = (16 - 17)	20 = (6 + 12)
	Categoria 01.03.01 - Acquisto di beni																				
	Capitolo 01.03.01.01 - Giornali, riviste e pubblicazioni																				
	Articolo 01.03.01.01.001 - Giornali e riviste																				
13001	Giornali e riviste	3.000,00	0,00	0,00	3.000,00	0,00	3.000,00	3.000,00	0,00	0,00	1.627,34	2.957,45	-1.330,11	1.627,34	0,00	0,00	7.681,73	2.957,45	0,00	4.724,28	1.669,89
	TOTALE Articolo RI.TA.01.03.01.01.001	**3.000,00**	**0,00**	**0,00**	**3.000,00**	**0,00**	**3.000,00**	**3.000,00**	**0,00**	**0,00**	**1.627,34**	**2.957,45**	**-1.330,11**	**1.627,34**	**0,00**	**0,00**	**7.681,73**	**2.957,45**	**0,00**	**4.724,28**	**1.669,89**
	Articolo 01.03.01.01.002 - Pubblicazioni																				
13002	Pubblicazioni	161.678,54	218.315,69	0,00	379.994,23	16.877,90	363.116,33	379.994,23	0,00	0,00	429.861,48	212.999,80	212.785,71	425.785,51	0,00	4.075,97	597.083,75	229.877,70	0,00	367.206,05	575.902,04
	TOTALE Articolo RI.TA.01.03.01.01.002	**161.678,54**	**218.315,69**	**0,00**	**379.994,23**	**16.877,90**	**363.116,33**	**379.994,23**	**0,00**	**0,00**	**429.861,48**	**212.999,80**	**212.785,71**	**425.785,51**	**0,00**	**4.075,97**	**597.083,75**	**229.877,70**	**0,00**	**367.206,05**	**575.902,04**
	TOTALE Capitolo RI.TA.01.03.01.01	**164.678,54**	**218.315,69**	**0,00**	**382.994,23**	**16.877,90**	**366.116,33**	**382.994,23**	**0,00**	**0,00**	**431.488,82**	**215.957,25**	**211.455,60**	**427.412,85**	**0,00**	**4.075,97**	**604.765,48**	**232.835,15**	**0,00**	**371.930,33**	**577.571,93**
	Capitolo 01.03.01.02 - Altri beni di consumo																				
	Articolo 01.03.01.02.001 - Carta, cancelleria e stampati																				
13003	Carta, cancelleria e stampati	102.934,92	48.476,07	0,00	151.410,99	1.837,57	149.573,42	151.410,99	0,00	0,00	313.798,34	61.199,25	249.992,76	311.192,01	0,00	2.606,33	163.731,67	63.036,82	0,00	100.694,85	399.566,18
	TOTALE Articolo RI.TA.01.03.01.02.001	**102.934,92**	**48.476,07**	**0,00**	**151.410,99**	**1.837,57**	**149.573,42**	**151.410,99**	**0,00**	**0,00**	**313.798,34**	**61.199,25**	**249.992,76**	**311.192,01**	**0,00**	**2.606,33**	**163.731,67**	**63.036,82**	**0,00**	**100.694,85**	**399.566,18**
	Articolo 01.03.01.02.002 - Carburanti, combustibili e lubrificanti																				
13004	Carburanti, combustibili e lubrificanti per impianti di riscaldamento	0,00	0,00	0,00	0,00	0,00	0,00	0,00	0,00	0,00	7.635,31	744,66	6.890,65	7.635,31	0,00	0,00	1.934,18	744,66	0,00	1.189,52	6.890,65
13005	Carburanti, combustibili e lubrificanti per autovetture	22.803,33	10.761,00	0,00	33.564,33	8.344,73	25.219,60	33.564,33	0,00	0,00	103.412,19	34.394,61	69.017,58	103.412,19	0,00	0,00	111.011,04	42.739,34	0,00	68.271,70	94.237,18
13006	Carburanti, combustibili e lubrificanti per altri mezzi di trasporto stradali	30.500,00	14.713,76	0,00	45.213,76	1.047,49	44.166,27	45.213,76	0,00	0,00	126.302,40	47.347,53	78.952,46	126.299,99	0,00	2,41	125.701,10	48.395,02	0,00	77.306,08	123.118,73
13007	Carburanti, combustibili e lubrificanti per natanti, imbarcazioni e velivoli	10.685,00	63.790,51	0,00	74.475,51	1.461,94	73.013,57	74.475,51	0,00	0,00	139.750,20	42.345,59	96.691,27	139.036,86	0,00	713,34	113.785,57	43.807,53	0,00	69.978,04	169.704,84
	TOTALE Articolo RI.TA.01.03.01.02.002	**63.988,33**	**89.265,27**	**0,00**	**153.253,60**	**10.854,16**	**142.399,44**	**153.253,60**	**0,00**	**0,00**	**377.100,10**	**124.832,39**	**251.551,96**	**376.384,35**	**0,00**	**715,75**	**352.431,89**	**135.686,55**	**0,00**	**216.745,34**	**393.951,40**
	Articolo 01.03.01.02.003 - Equipaggiamento																				
13008	Equipaggiamento	7.775,00	2.356,86	0,00	10.131,86	33,50	10.098,36	10.131,86	0,00	0,00	28.057,63	17.957,42	10.100,21	28.057,63	0,00	0,00	46.729,57	17.990,92	0,00	28.738,65	20.198,57
	TOTALE Articolo RI.TA.01.03.01.02.003	**7.775,00**	**2.356,86**	**0,00**	**10.131,86**	**33,50**	**10.098,36**	**10.131,86**	**0,00**	**0,00**	**28.057,63**	**17.957,42**	**10.100,21**	**28.057,63**	**0,00**	**0,00**	**46.729,57**	**17.990,92**	**0,00**	**28.738,65**	**20.198,57**
	Articolo 01.03.01.02.004 - Vestiario																				
13009	Vestiario	9.000,00	0,00	3.096,00	5.904,00	0,00	5.904,00	5.904,00	0,00	0,00	36.116,86	28.148,83	7.968,03	36.116,86	0,00	0,00	73.113,70	28.148,83	0,00	44.964,87	13.872,03
	TOTALE Articolo RI.TA.01.03.01.02.004	**9.000,00**	**0,00**	**3.096,00**	**5.904,00**	**0,00**	**5.904,00**	**5.904,00**	**0,00**	**0,00**	**36.116,86**	**28.148,83**	**7.968,03**	**36.116,86**	**0,00**	**0,00**	**73.113,70**	**28.148,83**	**0,00**	**44.964,87**	**13.872,03**
	Articolo 01.03.01.02.005 - Accessori per uffici e alloggi																				
13010	Accessori per uffici e alloggi	5.000,00	0,00	5.000,00	0,00	0,00	0,00	0,00	0,00	0,00	7.596,93	13.439,59	-5.842,66	7.596,93	0,00	0,00	34.907,97	13.439,59	0,00	21.468,38	-5.842,66
	TOTALE Articolo RI.TA.01.03.01.02.005	**5.000,00**	**0,00**	**5.000,00**	**0,00**	**0,00**	**0,00**	**0,00**	**0,00**	**0,00**	**7.596,93**	**13.439,59**	**-5.842,66**	**7.596,93**	**0,00**	**0,00**	**34.907,97**	**13.439,59**	**0,00**	**21.468,38**	**-5.842,66**
	Articolo 01.03.01.02.006 - Materiale informatico																				
13011	Materiale informatico	154.797,43	140.961,57	0,00	295.759,00	12.049,77	283.709,23	295.759,00	0,00	0,00	498.268,24	135.941,25	361.326,99	497.268,24	0,00	1.000,00	384.391,49	147.991,02	0,00	236.400,47	645.036,22
	TOTALE Articolo RI.TA.01.03.01.02.006	**154.797,43**	**140.961,57**	**0,00**	**295.759,00**	**12.049,77**	**283.709,23**	**295.759,00**	**0,00**	**0,00**	**498.268,24**	**135.941,25**	**361.326,99**	**497.268,24**	**0,00**	**1.000,00**	**384.391,49**	**147.991,02**	**0,00**	**236.400,47**	**645.036,22**
	Articolo 01.03.01.02.007 - Altri materiali tecnico-specialistici non sanitari																				
13012	Altri materiali tecnico-specialistici non sanitari	302.542,98	464.702,85	0,00	767.245,83	56.949,11	710.296,72	767.245,83	0,00	0,00	1.989.978,03	559.476,08	1.428.023,90	1.987.499,98	0,00	2.478,05	1.601.101,18	616.425,19	0,00	984.675,99	2.138.320,62
	TOTALE Articolo RI.TA.01.03.01.02.007	**302.542,98**	**464.702,85**	**0,00**	**767.245,83**	**56.949,11**	**710.296,72**	**767.245,83**	**0,00**	**0,00**	**1.989.978,03**	**559.476,08**	**1.428.023,90**	**1.987.499,98**	**0,00**	**2.478,05**	**1.601.101,18**	**616.425,19**	**0,00**	**984.675,99**	**2.138.320,62**
	Articolo 01.03.01.02.008 - Strumenti tecnico-specialistici non sanitari																				
13013	Strumenti tecnico-specialistici non sanitari	33.500,00	121.362,16	0,00	154.862,16	24.830,44	130.031,72	154.862,16	0,00	0,00	249.450,28	63.092,79	186.357,49	249.450,28	0,00	0,00	228.371,56	87.923,23	0,00	140.448,33	316.389,21
	TOTALE Articolo RI.TA.01.03.01.02.008	**33.500,00**	**121.362,16**	**0,00**	**154.862,16**	**24.830,44**	**130.031,72**	**154.862,16**	**0,00**	**0,00**	**249.450,28**	**63.092,79**	**186.357,49**	**249.450,28**	**0,00**	**0,00**	**228.371,56**	**87.923,23**	**0,00**	**140.448,33**	**316.389,21**
	Articolo 01.03.01.02.009 - Beni per attivita' di rappresentanza																				
13014	Beni per attivita' di rappresentanza	0,00	150,00	0,00	150,00	0,00	150,00	150,00	0,00	0,00	14.232,50	1.684,14	12.548,36	14.232,50	0,00	0,00	4.374,38	1.684,14	0,00	2.690,24	12.698,36
	TOTALE Articolo RI.TA.01.03.01.02.009	**0,00**	**150,00**	**0,00**	**150,00**	**0,00**	**150,00**	**150,00**	**0,00**	**0,00**	**14.232,50**	**1.684,14**	**12.548,36**	**14.232,50**	**0,00**	**0,00**	**4.374,38**	**1.684,14**	**0,00**	**2.690,24**	**12.698,36**
	Articolo 01.03.01.02.011 - Generi alimentari																				
13015	Generi alimentari	0,00	0,00	0,00	0,00	0,00	0,00	0,00	0,00	0,00	8.531,24	14.626,13	-6.094,89	8.531,24	0,00	0,00	37.989,86	14.626,13	0,00	23.363,73	-6.094,89
	TOTALE Articolo RI.TA.01.03.01.02.011	**0,00**	**0,00**	**0,00**	**0,00**	**0,00**	**0,00**	**0,00**	**0,00**	**0,00**	**8.531,24**	**14.626,13**	**-6.094,89**	**8.531,24**	**0,00**	**0,00**	**37.989,86**	**14.626,13**	**0,00**	**23.363,73**	**-6.094,89**
	Articolo 01.03.01.02.014 - Stampati specialistici																				
13016	Stampati specialistici	0,00	1.000,00	0,00	1.000,00	89,60	910,40	1.000,00	0,00	0,00	23.979,00	591,22	23.387,78	23.979,00	0,00	0,00	1.768,37	680,82	0,00	1.087,55	24.298,18
	TOTALE Articolo RI.TA.01.03.01.02.014	**0,00**	**1.000,00**	**0,00**	**1.000,00**	**89,60**	**910,40**	**1.000,00**	**0,00**	**0,00**	**23.979,00**	**591,22**	**23.387,78**	**23.979,00**	**0,00**	**0,00**	**1.768,37**	**680,82**	**0,00**	**1.087,55**	**24.298,18**
	Articolo 01.03.01.02.999 - Altri beni e materiali di consumo n.a.c.																				
13017	Altri beni e materiali di consumo	931.320,55	1.587.477,44	0,00	2.518.797,99	65.824,49	2.447.973,50	2.513.797,99	0,00	5.000,00	2.675.028,78	609.048,06	2.034.787,14	2.643.835,20	0,00	31.193,58	1.752.912,19	674.872,55	0,00	1.078.039,64	4.482.760,64
	TOTALE Articolo RI.TA.01.03.01.02.999	**931.320,55**	**1.587.477,44**	**0,00**	**2.518.797,99**	**65.824,49**	**2.447.973,50**	**2.513.797,99**	**0,00**	**5.000,00**	**2.675.028,78**	**609.048,06**	**2.034.787,14**	**2.643.835,20**	**0,00**	**31.193,58**	**1.752.912,19**	**674.872,55**	**0,00**	**1.078.039,64**	**4.482.760,64**

RENDICONTO FINANZIARIO GESTIONALE ESERCIZIO 2019

Parte Spese

Missione/Programma/Titolo/Tipologia/Categoria/Capitolo/Articolo/Voce		GESTIONE DI COMPETENZA									Residui a inizio esercizio	GESTIONE DEI RESIDUI PASSIVI					GESTIONE DI CASSA				Totale dei residui passivi al termine dell'esercizio
		Previsioni				Somme Impegnate			Differenze rispetto alle previsioni						Variazioni		Previsione definitiva	Pagamenti	Differenze rispetto alle previsioni		
Codice	Denominazione	Iniziali	Variazioni in aumento	Variazioni in diminuzione	Definitive	Pagate	Rimasti da pagare	Totale impegni	in più	in meno		Pagati	Rimasti da pagare	Totali	in più	in meno			in più	in meno	
		1	2	3	4 = (1 + 2 - 3)	5	6	7 = (5 + 6)	8 = (7 - 4)	9 = (4 - 7)	10	11	12	13 = (11 + 12)	14 = (13 - 10)	15 = (10 - 13)	16	17 = (5 + 11)	18 = (17 - 16)	19 = (16 - 17)	20 = (6 + 12)
	TOTALE Capitolo RI.TA.01.03.01.02	**1.610.859,21**	**2.455.752,22**	**8.096,00**	**4.058.515,43**	**172.468,64**	**3.881.046,79**	**4.053.515,43**	**0,00**	**5.000,00**	**6.222.137,93**	**1.630.037,15**	**4.554.107,07**	**6.184.144,22**	**0,00**	**37.993,71**	**4.681.823,83**	**1.802.505,79**	**0,00**	**2.879.318,04**	**8.435.153,86**
	Capitolo 01.03.01.03 - Flora e fauna																				
	Articolo 01.03.01.03.001 - Fauna selvatica e non selvatica																				
13018	Fauna	0,00	123.786,17	0,00	123.786,17	15.147,20	108.638,97	123.786,17	0,00	0,00	303.463,69	48.440,89	255.022,80	303.463,69	0,00	0,00	165.163,54	63.588,09	0,00	101.575,45	363.661,77
	TOTALE Articolo RI.TA.01.03.01.03.001	**0,00**	**123.786,17**	**0,00**	**123.786,17**	**15.147,20**	**108.638,97**	**123.786,17**	**0,00**	**0,00**	**303.463,69**	**48.440,89**	**255.022,80**	**303.463,69**	**0,00**	**0,00**	**165.163,54**	**63.588,09**	**0,00**	**101.575,45**	**363.661,77**
	Articolo 01.03.01.03.002 - Flora selvatica e non selvatica																				
13019	Flora	4.300,00	100,00	0,00	4.400,00	1.035,40	3.364,60	4.400,00	0,00	0,00	2.352,52	0,00	2.352,52	2.352,52	0,00	0,00	2.689,35	1.035,40	0,00	1.653,95	5.717,12
	TOTALE Articolo RI.TA.01.03.01.03.002	**4.300,00**	**100,00**	**0,00**	**4.400,00**	**1.035,40**	**3.364,60**	**4.400,00**	**0,00**	**0,00**	**2.352,52**	**0,00**	**2.352,52**	**2.352,52**	**0,00**	**0,00**	**2.689,35**	**1.035,40**	**0,00**	**1.653,95**	**5.717,12**
	TOTALE Capitolo RI.TA.01.03.01.03	**4.300,00**	**123.886,17**	**0,00**	**128.186,17**	**16.182,60**	**112.003,57**	**128.186,17**	**0,00**	**0,00**	**305.816,21**	**48.440,89**	**257.375,32**	**305.816,21**	**0,00**	**0,00**	**167.852,89**	**64.623,49**	**0,00**	**103.229,40**	**369.378,89**
	Capitolo 01.03.01.05 - Medicinali e altri beni di consumo sanitario																				
	Articolo 01.03.01.05.001 - Prodotti farmaceutici ed emoderivati																				
13020	Prodotti farmaceutici ed emoderivati	2.000,00	0,00	0,00	2.000,00	0,00	2.000,00	2.000,00	0,00	0,00	1.137,05	402,57	734,48	1.137,05	0,00	0,00	1.045,64	402,57	0,00	643,07	2.734,48
	TOTALE Articolo RI.TA.01.03.01.05.001	**2.000,00**	**0,00**	**0,00**	**2.000,00**	**0,00**	**2.000,00**	**2.000,00**	**0,00**	**0,00**	**1.137,05**	**402,57**	**734,48**	**1.137,05**	**0,00**	**0,00**	**1.045,64**	**402,57**	**0,00**	**643,07**	**2.734,48**
	Articolo 01.03.01.05.003 - Dispositivi medici																				
13022	Dispositivi medici	0,00	0,00	0,00	0,00	0,00	0,00	0,00	0,00	0,00	7.500,00	419,22	7.080,78	7.500,00	0,00	0,00	1.088,88	419,22	0,00	669,66	7.080,78
	TOTALE Articolo RI.TA.01.03.01.05.003	**0,00**	**0,00**	**0,00**	**0,00**	**0,00**	**0,00**	**0,00**	**0,00**	**0,00**	**7.500,00**	**419,22**	**7.080,78**	**7.500,00**	**0,00**	**0,00**	**1.088,88**	**419,22**	**0,00**	**669,66**	**7.080,78**
	Articolo 01.03.01.05.006 - Prodotti chimici																				
13024	Prodotti chimici	524.326,23	29.047,00	0,00	553.373,23	90.784,45	457.588,78	548.373,23	0,00	5.000,00	803.696,07	318.232,47	483.522,42	801.754,89	0,00	1.941,18	1.062.379,47	409.016,92	0,00	653.362,55	941.111,20
	TOTALE Articolo RI.TA.01.03.01.05.006	**524.326,23**	**29.047,00**	**0,00**	**553.373,23**	**90.784,45**	**457.588,78**	**548.373,23**	**0,00**	**5.000,00**	**803.696,07**	**318.232,47**	**483.522,42**	**801.754,89**	**0,00**	**1.941,18**	**1.062.379,47**	**409.016,92**	**0,00**	**653.362,55**	**941.111,20**
	Articolo 01.03.01.05.007 - Materali e prodotti per uso veterinario																				
13025	Materali e prodotti per uso veterinario	0,00	0,00	0,00	0,00	0,00	0,00	0,00	0,00	0,00	839,53	642,27	197,26	839,53	0,00	0,00	1.668,23	642,27	0,00	1.025,96	197,26
	TOTALE Articolo RI.TA.01.03.01.05.007	**0,00**	**0,00**	**0,00**	**0,00**	**0,00**	**0,00**	**0,00**	**0,00**	**0,00**	**839,53**	**642,27**	**197,26**	**839,53**	**0,00**	**0,00**	**1.668,23**	**642,27**	**0,00**	**1.025,96**	**197,26**
	Articolo 01.03.01.05.999 - Altri beni e prodotti sanitari n.a.c.																				
13026	Altri beni e prodotti sanitari	500,00	1.227,00	0,00	1.727,00	427,00	1.300,00	1.727,00	0,00	0,00	7.686,02	1.330,00	6.356,02	7.686,02	0,00	0,00	4.563,63	1.757,00	0,00	2.806,63	7.656,02
	TOTALE Articolo RI.TA.01.03.01.05.999	**500,00**	**1.227,00**	**0,00**	**1.727,00**	**427,00**	**1.300,00**	**1.727,00**	**0,00**	**0,00**	**7.686,02**	**1.330,00**	**6.356,02**	**7.686,02**	**0,00**	**0,00**	**4.563,63**	**1.757,00**	**0,00**	**2.806,63**	**7.656,02**
	TOTALE Capitolo RI.TA.01.03.01.05	**526.826,23**	**30.274,00**	**0,00**	**557.100,23**	**91.211,45**	**460.888,78**	**552.100,23**	**0,00**	**5.000,00**	**820.858,67**	**321.026,53**	**497.890,96**	**818.917,49**	**0,00**	**1.941,18**	**1.070.745,85**	**412.237,98**	**0,00**	**658.507,87**	**958.779,74**
	TOTALE Categoria RI.TA.01.03.01	**2.306.663,98**	**2.828.228,08**	**8.096,00**	**5.126.796,06**	**296.740,59**	**4.820.055,47**	**5.116.796,06**	**0,00**	**10.000,00**	**7.780.301,63**	**2.215.461,82**	**5.520.828,95**	**7.736.290,77**	**0,00**	**44.010,86**	**6.525.188,05**	**2.512.202,41**	**0,00**	**4.012.985,64**	**10.340.884,42**
	Categoria 01.03.02 - Acquisto di servizi																				
	Capitolo 01.03.02.01 - Organi e incarichi istituzionali dell'amministrazione																				
	Articolo 01.03.02.01.002 - Organi istituzionali dell'amministrazione - Rimborsi																				
13028	Organi istituzionali dell'amministrazione - Rimborsi	0,00	0,00	0,00	0,00	0,00	0,00	0,00	0,00	0,00	0,00	0,00	0,00	0,00	0,00	0,00	0,00	0,00	0,00	0,00	0,00
	TOTALE Articolo RI.TA.01.03.02.01.002	**0,00**	**0,00**	**0,00**	**0,00**	**0,00**	**0,00**	**0,00**	**0,00**	**0,00**	**0,00**	**0,00**	**0,00**	**0,00**	**0,00**	**0,00**	**0,00**	**0,00**	**0,00**	**0,00**	**0,00**
	TOTALE Capitolo RI.TA.01.03.02.01	**0,00**	**0,00**	**0,00**	**0,00**	**0,00**	**0,00**	**0,00**	**0,00**	**0,00**	**0,00**	**0,00**	**0,00**	**0,00**	**0,00**	**0,00**	**0,00**	**0,00**	**0,00**	**0,00**	**0,00**
	Capitolo 01.03.02.02 - Rappresentanza, organizzazione eventi, pubblicita' e servizi per trasferta																				
	Articolo 01.03.02.02.001 - Rimborso per viaggio e trasloco																				
13030	Rimborso spese di missione e trasferta del personale dipendente	375.267,99	361.524,81	0,00	736.792,80	77.247,31	659.545,49	736.792,80	0,00	0,00	1.338.554,66	553.759,09	778.205,16	1.331.964,25	0,00	6.590,41	1.638.974,39	631.006,40	0,00	1.007.967,99	1.437.750,65
13031	Rimborso spese di missione e trasferta del personale non soggette ai limiti di spesa	1.014.246,37	1.133.747,31	0,00	2.147.993,68	222.745,72	1.925.247,95	2.147.993,67	0,00	0,01	4.355.528,06	1.782.214,97	2.551.623,84	4.333.838,81	0,00	21.689,25	5.207.679,60	2.004.960,69	0,00	3.202.718,91	4.476.871,79
	TOTALE Articolo RI.TA.01.03.02.02.001	**1.389.514,36**	**1.495.272,12**	**0,00**	**2.884.786,48**	**299.993,03**	**2.584.793,44**	**2.884.786,47**	**0,00**	**0,01**	**5.694.082,72**	**2.335.974,06**	**3.329.829,00**	**5.665.803,06**	**0,00**	**28.279,66**	**6.846.653,99**	**2.635.967,09**	**0,00**	**4.210.686,90**	**5.914.622,44**
	Articolo 01.03.02.02.002 - Indennita' di missione e di trasferta																				
13033	Spese di trasferta del personale associato ed agli assegnisti di ricerca	370.690,66	524.282,88	0,00	894.973,54	298.124,00	596.849,54	894.973,54	0,00	0,00	1.131.439,89	451.816,54	677.713,22	1.129.529,76	0,00	1.910,13	1.947.893,55	749.940,54	0,00	1.197.953,01	1.274.562,76
13034	Professori visitatori	5.000,00	1.000,00	0,00	6.000,00	0,00	6.000,00	6.000,00	0,00	0,00	22.361,51	5.424,81	16.936,70	22.361,51	0,00	0,00	14.090,40	5.424,81	0,00	8.665,59	22.936,70
13035	Rimborso delle spese di missione a ricercatori italiani e stranieri nell'ambito di accordi di mobilità internazionale	0,00	0,00	0,00	0,00	0,00	0,00	0,00	0,00	0,00	3.928,71	0,00	3.928,71	3.928,71	0,00	0,00	0,00	0,00	0,00	0,00	3.928,71
13118	Indennità di missione e trasferta del personale dipendente	3.500,00	0,00	0,00	3.500,00	0,00	3.500,00	3.500,00	0,00	0,00	0,00	0,00	0,00	0,00	0,00	0,00	0,00	0,00	0,00	0,00	3.500,00
	TOTALE Articolo RI.TA.01.03.02.02.002	**379.190,66**	**525.282,88**	**0,00**	**904.473,54**	**298.124,00**	**606.349,54**	**904.473,54**	**0,00**	**0,00**	**1.157.730,11**	**457.241,35**	**698.578,63**	**1.155.819,98**	**0,00**	**1.910,13**	**1.961.983,95**	**755.365,35**	**0,00**	**1.206.618,60**	**1.304.928,17**
	Articolo 01.03.02.02.004 - Pubblicita'																				
13037	Pubblicita'	800,00	3.600,00	0,00	4.400,00	0,00	4.400,00	4.400,00	0,00	0,00	16.157,75	5.657,75	10.500,00	16.157,75	0,00	0,00	14.695,43	5.657,75	0,00	9.037,68	14.900,00
	TOTALE Articolo RI.TA.01.03.02.02.004	**800,00**	**3.600,00**	**0,00**	**4.400,00**	**0,00**	**4.400,00**	**4.400,00**	**0,00**	**0,00**	**16.157,75**	**5.657,75**	**10.500,00**	**16.157,75**	**0,00**	**0,00**	**14.695,43**	**5.657,75**	**0,00**	**9.037,68**	**14.900,00**
	Articolo 01.03.02.02.005 - Organizzazione e partecipazione a																				

RENDICONTO FINANZIARIO GESTIONALE ESERCIZIO 2019

Parte Spese

Missione/Programma/Titolo/Tipologia/Categoria/Capitolo/Articolo/Voce		GESTIONE DI COMPETENZA									Residui a inizio esercizio	GESTIONE DEI RESIDUI PASSIVI					GESTIONE DI CASSA				Totale dei residui passivi al termine dell'esercizio
		Previsioni				Somme Impegnate			Differenze rispetto alle previsioni						Variazioni		Previsione definitiva	Pagamenti	Differenze rispetto alle previsioni		
Codice	Denominazione	Iniziali	Variazioni in aumento	Variazioni in diminuzione	Definitive	Pagate	Rimasti da pagare	Totale impegni	in più	in meno		Pagati	Rimasti da pagare	Totali	in più	in meno			in più	in meno	
		1	2	3	4 = (1 + 2 - 3)	5	6	7 = (5 + 6)	8 = (7 - 4)	9 = (4 - 7)	10	11	12	13 = (11 + 12)	14 = (13 - 10)	15 = (10 - 13)	16	17 = (5 + 11)	18 = (17 - 16)	19 = (16 - 17)	20 = (6 + 12)
	manifestazioni e convegni																				
13038	Spese per l'organizzazione di convegni	179.837,51	168.293,00	0,00	348.130,51	52.953,01	295.177,50	348.130,51	0,00	0,00	751.534,96	411.766,65	325.938,70	737.705,35	0,00	13.829,61	1.207.061,64	464.719,66	0,00	742.341,98	621.116,20
13039	Spese per la partecipazione a convegni	92.682,00	138.777,70	0,00	231.459,70	19.067,61	212.392,09	231.459,70	0,00	0,00	405.241,02	232.370,08	170.553,31	402.923,39	0,00	2.317,63	653.083,63	251.437,69	0,00	401.645,94	382.945,40
	TOTALE Articolo RI.TA.01.03.02.02.005	**272.519,51**	**307.070,70**	**0,00**	**579.590,21**	**72.020,62**	**507.569,59**	**579.590,21**	**0,00**	**0,00**	**1.156.775,98**	**644.136,73**	**496.492,01**	**1.140.628,74**	**0,00**	**16.147,24**	**1.860.145,27**	**716.157,35**	**0,00**	**1.143.987,92**	**1.004.061,60**
	Articolo 01.03.02.02.999 - Altre spese di rappresentanza, relazioni pubbliche, convegni e mostre, pubblicita' n.a.c																				
13040	Mostre ed altre spese per relazioni pubbliche	5.000,00	0,00	5.000,00	0,00	0,00	0,00	0,00	0,00	0,00	32.437,09	8.979,14	23.457,95	32.437,09	0,00	0,00	23.322,40	8.979,14	0,00	14.343,26	23.457,95
	TOTALE Articolo RI.TA.01.03.02.02.999	**5.000,00**	**0,00**	**5.000,00**	**0,00**	**0,00**	**0,00**	**0,00**	**0,00**	**0,00**	**32.437,09**	**8.979,14**	**23.457,95**	**32.437,09**	**0,00**	**0,00**	**23.322,40**	**8.979,14**	**0,00**	**14.343,26**	**23.457,95**
	TOTALE Capitolo RI.TA.01.03.02.02	**2.047.024,53**	**2.331.225,70**	**5.000,00**	**4.373.250,23**	**670.137,65**	**3.703.112,57**	**4.373.250,22**	**0,00**	**0,01**	**8.057.183,65**	**3.451.989,03**	**4.558.857,59**	**8.010.846,62**	**0,00**	**46.337,03**	**10.706.801,04**	**4.122.126,68**	**0,00**	**6.584.674,36**	**8.261.970,16**
	Capitolo 01.03.02.04 - Acquisto di servizi per formazione e addestramento del personale dell'ente																				
	Articolo 01.03.02.04.004 - Acquisti di servizi per la formazione obbligatoria																				
13041	Acquisti di servizi per la formazione obbligatoria	0,00	0,00	0,00	0,00	0,00	0,00	0,00	0,00	0,00	1.618,22	200,10	1.418,12	1.618,22	0,00	0,00	519,74	200,10	0,00	319,64	1.418,12
	TOTALE Articolo RI.TA.01.03.02.04.004	**0,00**	**0,00**	**0,00**	**0,00**	**0,00**	**0,00**	**0,00**	**0,00**	**0,00**	**1.618,22**	**200,10**	**1.418,12**	**1.618,22**	**0,00**	**0,00**	**519,74**	**200,10**	**0,00**	**319,64**	**1.418,12**
	Articolo 01.03.02.04.999 - Acquisto di servizi per formazione generica																				
13042	Acquisto di servizi per la formazione generica e discrezionale	0,00	300,00	0,00	300,00	0,00	300,00	300,00	0,00	0,00	73.405,00	40.704,99	32.700,01	73.405,00	0,00	0,00	105.727,04	40.704,99	0,00	65.022,05	33.000,01
	TOTALE Articolo RI.TA.01.03.02.04.999	**0,00**	**300,00**	**0,00**	**300,00**	**0,00**	**300,00**	**300,00**	**0,00**	**0,00**	**73.405,00**	**40.704,99**	**32.700,01**	**73.405,00**	**0,00**	**0,00**	**105.727,04**	**40.704,99**	**0,00**	**65.022,05**	**33.000,01**
	TOTALE Capitolo RI.TA.01.03.02.04	**0,00**	**300,00**	**0,00**	**300,00**	**0,00**	**300,00**	**300,00**	**0,00**	**0,00**	**75.023,22**	**40.905,09**	**34.118,13**	**75.023,22**	**0,00**	**0,00**	**106.246,78**	**40.905,09**	**0,00**	**65.341,69**	**34.418,13**
	Capitolo 01.03.02.05 - Utenze e canoni																				
	Articolo 01.03.02.05.001 - Telefonia fissa																				
13043	Canoni di telefonia fissa	63.311,25	20.702,00	0,00	84.013,25	4.754,47	79.258,78	84.013,25	0,00	0,00	145.112,99	63.007,66	80.573,43	143.581,09	0,00	1.531,90	176.005,15	67.762,13	0,00	108.243,02	159.832,21
	TOTALE Articolo RI.TA.01.03.02.05.001	**63.311,25**	**20.702,00**	**0,00**	**84.013,25**	**4.754,47**	**79.258,78**	**84.013,25**	**0,00**	**0,00**	**145.112,99**	**63.007,66**	**80.573,43**	**143.581,09**	**0,00**	**1.531,90**	**176.005,15**	**67.762,13**	**0,00**	**108.243,02**	**159.832,21**
	Articolo 01.03.02.05.002 - Telefonia mobile																				
13044	Canoni di telefonia mobile	48.721,87	51.351,52	0,00	100.073,39	8.021,10	92.052,29	100.073,39	0,00	0,00	211.265,96	122.864,71	86.701,25	209.565,96	0,00	1.700,00	339.962,46	130.885,81	0,00	209.076,65	178.753,54
	TOTALE Articolo RI.TA.01.03.02.05.002	**48.721,87**	**51.351,52**	**0,00**	**100.073,39**	**8.021,10**	**92.052,29**	**100.073,39**	**0,00**	**0,00**	**211.265,96**	**122.864,71**	**86.701,25**	**209.565,96**	**0,00**	**1.700,00**	**339.962,46**	**130.885,81**	**0,00**	**209.076,65**	**178.753,54**
	Articolo 01.03.02.05.003 - Accesso a banche dati e a pubblicazioni on line																				
13045	Accesso a banche dati e a pubblicazioni on line	22.587,32	0,00	10.429,00	12.158,32	0,00	12.158,32	12.158,32	0,00	0,00	34.254,83	24.406,70	9.848,13	34.254,83	0,00	0,00	63.393,89	24.406,70	0,00	38.987,19	22.006,45
	TOTALE Articolo RI.TA.01.03.02.05.003	**22.587,32**	**0,00**	**10.429,00**	**12.158,32**	**0,00**	**12.158,32**	**12.158,32**	**0,00**	**0,00**	**34.254,83**	**24.406,70**	**9.848,13**	**34.254,83**	**0,00**	**0,00**	**63.393,89**	**24.406,70**	**0,00**	**38.987,19**	**22.006,45**
	Articolo 01.03.02.05.004 - Energia elettrica																				
13046	Energia elettrica	75.141,01	0,00	33.462,11	41.678,90	0,00	41.678,90	41.678,90	0,00	0,00	951,10	0,00	951,10	951,10	0,00	0,00	0,00	0,00	0,00	0,00	42.630,00
	TOTALE Articolo RI.TA.01.03.02.05.004	**75.141,01**	**0,00**	**33.462,11**	**41.678,90**	**0,00**	**41.678,90**	**41.678,90**	**0,00**	**0,00**	**951,10**	**0,00**	**951,10**	**951,10**	**0,00**	**0,00**	**0,00**	**0,00**	**0,00**	**0,00**	**42.630,00**
	Articolo 01.03.02.05.005 - Acqua																				
13047	Acqua	1.000,00	1.686,13	0,00	2.686,13	107,39	2.578,74	2.686,13	0,00	0,00	6.387,55	9.921,55	-3.539,86	6.381,69	0,00	5,86	26.049,14	10.028,94	0,00	16.020,20	-961,12
	TOTALE Articolo RI.TA.01.03.02.05.005	**1.000,00**	**1.686,13**	**0,00**	**2.686,13**	**107,39**	**2.578,74**	**2.686,13**	**0,00**	**0,00**	**6.387,55**	**9.921,55**	**-3.539,86**	**6.381,69**	**0,00**	**5,86**	**26.049,14**	**10.028,94**	**0,00**	**16.020,20**	**-961,12**
	Articolo 01.03.02.05.006 - Gas																				
13048	Gas	0,00	0,00	0,00	0,00	0,00	0,00	0,00	0,00	0,00	901,53	703,94	197,59	901,53	0,00	0,00	1.828,41	703,94	0,00	1.124,47	197,59
	TOTALE Articolo RI.TA.01.03.02.05.006	**0,00**	**0,00**	**0,00**	**0,00**	**0,00**	**0,00**	**0,00**	**0,00**	**0,00**	**901,53**	**703,94**	**197,59**	**901,53**	**0,00**	**0,00**	**1.828,41**	**703,94**	**0,00**	**1.124,47**	**197,59**
	Articolo 01.03.02.05.007 - Spese di condominio																				
13049	Spese di condominio e di gestione comune di locali ed immobili	137.307,68	92.271,76	0,00	229.579,44	99.681,59	129.447,30	229.128,89	0,00	450,55	104.982,90	10.004,28	66.915,57	76.919,85	0,00	28.063,05	284.897,79	109.685,87	0,00	175.211,92	196.362,87
	TOTALE Articolo RI.TA.01.03.02.05.007	**137.307,68**	**92.271,76**	**0,00**	**229.579,44**	**99.681,59**	**129.447,30**	**229.128,89**	**0,00**	**450,55**	**104.982,90**	**10.004,28**	**66.915,57**	**76.919,85**	**0,00**	**28.063,05**	**284.897,79**	**109.685,87**	**0,00**	**175.211,92**	**196.362,87**
	Articolo 01.03.02.05.999 - Utenze e canoni per altri servizi n.a.c.																				
13050	Utenze e canoni per altri servizi	28.000,00	13.118,00	0,00	41.118,00	0,00	41.118,00	41.118,00	0,00	0,00	33.097,06	9.070,66	24.026,40	33.097,06	0,00	0,00	23.560,12	9.070,66	0,00	14.489,46	65.144,40
	TOTALE Articolo RI.TA.01.03.02.05.999	**28.000,00**	**13.118,00**	**0,00**	**41.118,00**	**0,00**	**41.118,00**	**41.118,00**	**0,00**	**0,00**	**33.097,06**	**9.070,66**	**24.026,40**	**33.097,06**	**0,00**	**0,00**	**23.560,12**	**9.070,66**	**0,00**	**14.489,46**	**65.144,40**
	TOTALE Capitolo RI.TA.01.03.02.05	**376.069,13**	**179.129,41**	**43.891,11**	**511.307,43**	**112.564,55**	**398.292,33**	**510.856,88**	**0,00**	**450,55**	**536.953,92**	**239.979,50**	**265.673,61**	**505.653,11**	**0,00**	**31.300,81**	**915.696,96**	**352.544,05**	**0,00**	**563.152,91**	**663.965,94**
	Capitolo 01.03.02.07 - Utilizzo di beni di terzi																				
	Articolo 01.03.02.07.001 - Locazione di beni immobili																				
13051	Locazione di beni immobili	1.043.373,10	0,00	0,00	1.043.373,10	1.036.330,26	7.042,84	1.043.373,10	0,00	0,00	197.523,68	195.401,22	1.574,00	196.975,22	0,00	548,46	3.199.296,12	1.231.731,48	0,00	1.967.564,64	8.616,84
	TOTALE Articolo RI.TA.01.03.02.07.001	**1.043.373,10**	**0,00**	**0,00**	**1.043.373,10**	**1.036.330,26**	**7.042,84**	**1.043.373,10**	**0,00**	**0,00**	**197.523,68**	**195.401,22**	**1.574,00**	**196.975,22**	**0,00**	**548,46**	**3.199.296,12**	**1.231.731,48**	**0,00**	**1.967.564,64**	**8.616,84**
	Articolo 01.03.02.07.002 - Noleggi di mezzi di trasporto																				
13052	Noleggi di autovetture	10.334,89	24.356,64	0,00	34.691,53	3.245,20	31.446,33	34.691,53	0,00	0,00	171.374,32	78.246,50	93.127,82	171.374,32	0,00	0,00	211.666,32	81.491,70	0,00	130.174,62	124.574,15
13054	Noleggio di natanti ed imbarcazioni	56.364,80	561.798,64	0,00	618.163,44	91.142,60	527.020,84	618.163,44	0,00	0,00	755.034,23	271.526,68	483.507,55	755.034,23	0,00	0,00	941.996,25	362.669,28	0,00	579.326,97	1.010.528,39

RENDICONTO FINANZIARIO GESTIONALE ESERCIZIO 2019

Parte Spese

Missione/Programma/Titolo/Tipologia/Categoria/Capitolo/Articolo/Voce		GESTIONE DI COMPETENZA									Residui a inizio esercizio	GESTIONE DEI RESIDUI PASSIVI					GESTIONE DI CASSA				Totale dei residui passivi al termine dell'esercizio
		Previsioni				Somme Impegnate			Differenze rispetto alle previsioni			Pagati	Rimasti da pagare	Totali	Variazioni		Previsione definitiva	Pagamenti	Differenze rispetto alle previsioni		
Codice	Denominazione	Iniziali	Variazioni in aumento	Variazioni in diminuzione	Definitive	Pagate	Rimasti da pagare	Totale impegni	in più	in meno					in più	in meno			in più	in meno	
		1	2	3	4 = (1 + 2 - 3)	5	6	7 = (5 + 6)	8 = (7 - 4)	9 = (4 - 7)	10	11	12	13 = (11 + 12)	14 = (13 - 10)	15 = (10 - 13)	16	17 = (5 + 11)	18 = (17 - 16)	19 = (16 - 17)	20 = (6 + 12)
13055	Noleggio di velivoli	0,00	19.000,00	0,00	19.000,00	0,00	19.000,00	19.000,00	0,00	0,00	12.142,73	22.182,11	-10.039,38	12.142,73	0,00	0,00	57.615,76	22.182,11	0,00	35.433,65	8.960,62
13056	Noleggi di altri mezzi di trasporto stradali	398.450,00	0,00	238.403,06	160.046,94	400,00	155.746,94	156.146,94	0,00	3.900,00	386.543,16	40.119,63	344.916,52	385.036,15	0,00	1.507,01	105.245,59	40.519,63	0,00	64.725,96	500.663,46
	TOTALE Articolo RI.TA.01.03.02.07.002	**465.149,69**	**605.155,28**	**238.403,06**	**831.901,91**	**94.787,80**	**733.214,11**	**828.001,91**	**0,00**	**3.900,00**	**1.325.094,44**	**412.074,92**	**911.512,51**	**1.323.587,43**	**0,00**	**1.507,01**	**1.316.523,92**	**506.862,72**	**0,00**	**809.661,20**	**1.644.726,62**
	Articolo 01.03.02.07.003 - Noleggi di attrezzature scientifiche e sanitarie																				
13057	Noleggi di attrezzature scientifiche e sanitarie	106.630,00	47.111,84	0,00	153.741,84	8.186,48	145.555,36	153.741,84	0,00	0,00	107.619,04	26.974,62	80.644,42	107.619,04	0,00	0,00	91.327,35	35.161,10	0,00	56.166,25	226.199,78
	TOTALE Articolo RI.TA.01.03.02.07.003	**106.630,00**	**47.111,84**	**0,00**	**153.741,84**	**8.186,48**	**145.555,36**	**153.741,84**	**0,00**	**0,00**	**107.619,04**	**26.974,62**	**80.644,42**	**107.619,04**	**0,00**	**0,00**	**91.327,35**	**35.161,10**	**0,00**	**56.166,25**	**226.199,78**
	Articolo 01.03.02.07.004 - Noleggi di hardware																				
13058	Noleggi di hardware	10.300,00	19.086,64	0,00	29.386,64	920,27	28.466,37	29.386,64	0,00	0,00	115.217,56	44.761,21	70.456,35	115.217,56	0,00	0,00	118.652,95	45.681,48	0,00	72.971,47	98.922,72
	TOTALE Articolo RI.TA.01.03.02.07.004	**10.300,00**	**19.086,64**	**0,00**	**29.386,64**	**920,27**	**28.466,37**	**29.386,64**	**0,00**	**0,00**	**115.217,56**	**44.761,21**	**70.456,35**	**115.217,56**	**0,00**	**0,00**	**118.652,95**	**45.681,48**	**0,00**	**72.971,47**	**98.922,72**
	Articolo 01.03.02.07.005 - Fitti di terreni e giacimenti																				
13059	Fitti di terreni	0,00	8.660,00	0,00	8.660,00	0,00	8.660,00	8.660,00	0,00	0,00	3.660,00	3.660,00	0,00	3.660,00	0,00	0,00	9.506,47	3.660,00	0,00	5.846,47	8.660,00
	TOTALE Articolo RI.TA.01.03.02.07.005	**0,00**	**8.660,00**	**0,00**	**8.660,00**	**0,00**	**8.660,00**	**8.660,00**	**0,00**	**0,00**	**3.660,00**	**3.660,00**	**0,00**	**3.660,00**	**0,00**	**0,00**	**9.506,47**	**3.660,00**	**0,00**	**5.846,47**	**8.660,00**
	Articolo 01.03.02.07.006 - Licenze d'uso per software																				
13060	Licenze d'uso per software	73.650,00	118.635,69	0,00	192.285,69	23.942,12	168.343,57	192.285,69	0,00	0,00	408.457,47	230.295,47	178.162,00	408.457,47	0,00	0,00	660.356,02	254.237,59	0,00	406.118,43	346.505,57
	TOTALE Articolo RI.TA.01.03.02.07.006	**73.650,00**	**118.635,69**	**0,00**	**192.285,69**	**23.942,12**	**168.343,57**	**192.285,69**	**0,00**	**0,00**	**408.457,47**	**230.295,47**	**178.162,00**	**408.457,47**	**0,00**	**0,00**	**660.356,02**	**254.237,59**	**0,00**	**406.118,43**	**346.505,57**
	Articolo 01.03.02.07.007 - Altre licenze d'uso																				
13061	Altre licenze d'uso	5.500,00	28.157,53	0,00	33.657,53	0,00	33.657,53	33.657,53	0,00	0,00	44.598,06	13.772,37	30.825,69	44.598,06	0,00	0,00	35.772,32	13.772,37	0,00	21.999,95	64.483,22
	TOTALE Articolo RI.TA.01.03.02.07.007	**5.500,00**	**28.157,53**	**0,00**	**33.657,53**	**0,00**	**33.657,53**	**33.657,53**	**0,00**	**0,00**	**44.598,06**	**13.772,37**	**30.825,69**	**44.598,06**	**0,00**	**0,00**	**35.772,32**	**13.772,37**	**0,00**	**21.999,95**	**64.483,22**
	Articolo 01.03.02.07.008 - Noleggi di impianti e macchinari																				
13062	Noleggi di impianti e macchinari	6.000,00	21.919,92	0,00	27.919,92	2.978,97	24.940,95	27.919,92	0,00	0,00	111.140,39	39.743,68	69.659,67	109.403,35	0,00	1.737,04	110.967,70	42.722,65	0,00	68.245,05	94.600,62
	TOTALE Articolo RI.TA.01.03.02.07.008	**6.000,00**	**21.919,92**	**0,00**	**27.919,92**	**2.978,97**	**24.940,95**	**27.919,92**	**0,00**	**0,00**	**111.140,39**	**39.743,68**	**69.659,67**	**109.403,35**	**0,00**	**1.737,04**	**110.967,70**	**42.722,65**	**0,00**	**68.245,05**	**94.600,62**
	TOTALE Capitolo RI.TA.01.03.02.07	**1.710.602,79**	**848.726,90**	**238.403,06**	**2.320.926,63**	**1.167.145,90**	**1.149.880,73**	**2.317.026,63**	**0,00**	**3.900,00**	**2.313.310,64**	**966.683,49**	**1.342.834,64**	**2.309.518,13**	**0,00**	**3.792,51**	**5.542.402,85**	**2.133.829,39**	**0,00**	**3.408.573,46**	**2.492.715,37**
	Capitolo 01.03.02.08 - Leasing operativo																				
	Articolo 01.03.02.08.001 - Leasing operativo di mezzi di trasporto																				
13063	Leasing operativo di autovetture	7.000,00	4.000,00	0,00	11.000,00	0,00	11.000,00	11.000,00	0,00	0,00	26.531,59	7.168,72	19.362,87	26.531,59	0,00	0,00	18.620,01	7.168,72	0,00	11.451,29	30.362,87
13064	Leasing operativo di altri mezzi di trasporto stradale	0,00	12.000,00	0,00	12.000,00	0,00	12.000,00	12.000,00	0,00	0,00	503,95	0,00	503,95	503,95	0,00	0,00	0,00	0,00	0,00	0,00	12.503,95
	TOTALE Articolo RI.TA.01.03.02.08.001	**7.000,00**	**16.000,00**	**0,00**	**23.000,00**	**0,00**	**23.000,00**	**23.000,00**	**0,00**	**0,00**	**27.035,54**	**7.168,72**	**19.866,82**	**27.035,54**	**0,00**	**0,00**	**18.620,01**	**7.168,72**	**0,00**	**11.451,29**	**42.866,82**
	Articolo 01.03.02.08.002 - Leasing operativo di attrezzature e macchinari																				
13066	Leasing operativo di attrezzature e macchinari	0,00	0,00	0,00	0,00	0,00	0,00	0,00	0,00	0,00	11.106,34	3.336,46	7.769,88	11.106,34	0,00	0,00	8.666,11	3.336,46	0,00	5.329,65	7.769,88
	TOTALE Articolo RI.TA.01.03.02.08.002	**0,00**	**0,00**	**0,00**	**0,00**	**0,00**	**0,00**	**0,00**	**0,00**	**0,00**	**11.106,34**	**3.336,46**	**7.769,88**	**11.106,34**	**0,00**	**0,00**	**8.666,11**	**3.336,46**	**0,00**	**5.329,65**	**7.769,88**
	Articolo 01.03.02.08.999 - Leasing operativo di altri beni																				
13067	Leasing operativo di altri beni	0,00	0,00	0,00	0,00	0,00	0,00	0,00	0,00	0,00	2.660,44	2.581,32	79,12	2.660,44	0,00	0,00	6.704,71	2.581,32	0,00	4.123,39	79,12
	TOTALE Articolo RI.TA.01.03.02.08.999	**0,00**	**0,00**	**0,00**	**0,00**	**0,00**	**0,00**	**0,00**	**0,00**	**0,00**	**2.660,44**	**2.581,32**	**79,12**	**2.660,44**	**0,00**	**0,00**	**6.704,71**	**2.581,32**	**0,00**	**4.123,39**	**79,12**
	TOTALE Capitolo RI.TA.01.03.02.08	**7.000,00**	**16.000,00**	**0,00**	**23.000,00**	**0,00**	**23.000,00**	**23.000,00**	**0,00**	**0,00**	**40.802,32**	**13.086,50**	**27.715,82**	**40.802,32**	**0,00**	**0,00**	**33.990,83**	**13.086,50**	**0,00**	**20.904,33**	**50.715,82**
	Capitolo 01.03.02.09 - Manutenzione ordinaria e riparazioni																				
	Articolo 01.03.02.09.001 - Manutenzione ordinaria e riparazioni di mezzi di trasporto ad uso civile, di sicurezza e ordine pubblico																				
13068	Manutenzione ordinaria e riparazioni di autovetture	7.400,00	600,00	0,00	8.000,00	1.696,45	6.303,55	8.000,00	0,00	0,00	13.076,42	14.160,73	-1.084,31	13.076,42	0,00	0,00	41.187,38	15.857,18	0,00	25.330,20	5.219,24
13069	Manutenzione ordinaria e riparazioni di altri mezzi di trasporto stradale	7.206,51	0,00	151,81	7.054,70	383,34	6.671,36	7.054,70	0,00	0,00	25.405,12	6.971,63	18.433,49	25.405,12	0,00	0,00	19.103,78	7.354,97	0,00	11.748,81	25.104,85
13071	Manutenzione ordinaria e riparazioni di natanti, imbarcazioni e velivoli	5.151,74	17.520,06	0,00	22.671,80	1.058,00	21.613,80	22.671,80	0,00	0,00	137.028,50	50.514,05	86.514,45	137.028,50	0,00	0,00	133.953,11	51.572,05	0,00	82.381,06	108.128,25
	TOTALE Articolo RI.TA.01.03.02.09.001	**19.758,25**	**18.120,06**	**151,81**	**37.726,50**	**3.137,79**	**34.588,71**	**37.726,50**	**0,00**	**0,00**	**175.510,04**	**71.646,41**	**103.863,63**	**175.510,04**	**0,00**	**0,00**	**194.244,27**	**74.784,20**	**0,00**	**119.460,07**	**138.452,34**
	Articolo 01.03.02.09.003 - Manutenzione ordinaria e riparazioni di mobili e arredi																				
13072	Manutenzione ordinaria e riparazioni di mobili e arredi	0,00	0,00	0,00	0,00	0,00	0,00	0,00	0,00	0,00	17.747,13	15.128,00	2.619,13	17.747,13	0,00	0,00	39.293,43	15.128,00	0,00	24.165,43	2.619,13
	TOTALE Articolo RI.TA.01.03.02.09.003	**0,00**	**0,00**	**0,00**	**0,00**	**0,00**	**0,00**	**0,00**	**0,00**	**0,00**	**17.747,13**	**15.128,00**	**2.619,13**	**17.747,13**	**0,00**	**0,00**	**39.293,43**	**15.128,00**	**0,00**	**24.165,43**	**2.619,13**
	Articolo 01.03.02.09.004 - Manutenzione ordinaria e riparazioni di impianti e macchinari																				
13073	Manutenzione ordinaria e riparazioni di impianti e macchinari	122.212,97	219.825,88	0,00	342.038,85	34.409,75	307.629,10	342.038,85	0,00	0,00	528.988,02	369.189,70	159.498,32	528.688,02	0,00	300,00	1.048.308,15	403.599,45	0,00	644.708,70	467.127,42
	TOTALE Articolo RI.TA.01.03.02.09.004	**122.212,97**	**219.825,88**	**0,00**	**342.038,85**	**34.409,75**	**307.629,10**	**342.038,85**	**0,00**	**0,00**	**528.988,02**	**369.189,70**	**159.498,32**	**528.688,02**	**0,00**	**300,00**	**1.048.308,15**	**403.599,45**	**0,00**	**644.708,70**	**467.127,42**
	Articolo 01.03.02.09.005 - Manutenzione ordinaria e riparazioni di attrezzature																				

RENDICONTO FINANZIARIO GESTIONALE ESERCIZIO 2019

Parte Spese

Missione/Programma/Titolo/Tipologia/Categoria/Capitolo/Articolo/Voce		GESTIONE DI COMPETENZA									Residui a inizio esercizio	GESTIONE DEI RESIDUI PASSIVI					GESTIONE DI CASSA				Totale dei residui passivi al termine dell'esercizio
		Previsioni				Somme Impegnate			Differenze rispetto alle previsioni						Variazioni		Previsione definitiva	Pagamenti	Differenze rispetto alle previsioni		
Codice	Denominazione	Iniziali	Variazioni in aumento	Variazioni in diminuzione	Definitive	Pagate	Rimasti da pagare	Totale impegni	in più	in meno		Pagati	Rimasti da pagare	Totali	in più	in meno			in più	in meno	
		1	2	3	4 = (1 + 2 - 3)	5	6	7 = (5 + 6)	8 = (7 - 4)	9 = (4 - 7)	10	11	12	13 = (11 + 12)	14 = (13 - 10)	15 = (10 - 13)	16	17 = (5 + 11)	18 = (17 - 16)	19 = (16 - 17)	20 = (6 + 12)
13074	Manutenzione ordinaria e riparazioni di attrezzature	260.656,58	248.688,24	0,00	509.344,82	16.968,19	487.376,63	504.344,82	0,00	5.000,00	1.193.968,86	440.632,47	751.984,06	1.192.616,53	0,00	1.352,33	1.188.570,76	457.600,66	0,00	730.970,10	1.239.360,69
	TOTALE Articolo RI.TA.01.03.02.09.005	**260.656,58**	**248.688,24**	**0,00**	**509.344,82**	**16.968,19**	**487.376,63**	**504.344,82**	**0,00**	**5.000,00**	**1.193.968,86**	**440.632,47**	**751.984,06**	**1.192.616,53**	**0,00**	**1.352,33**	**1.188.570,76**	**457.600,66**	**0,00**	**730.970,10**	**1.239.360,69**
	Articolo 01.03.02.09.006 - Manutenzione ordinaria e riparazioni di macchine per ufficio																				
13075	Manutenzione ordinaria e riparazioni di macchine per ufficio	11.000,00	600,00	0,00	11.600,00	0,00	11.600,00	11.600,00	0,00	0,00	25.205,49	9.628,32	15.577,17	25.205,49	0,00	0,00	25.008,58	9.628,32	0,00	15.380,26	27.177,17
	TOTALE Articolo RI.TA.01.03.02.09.006	**11.000,00**	**600,00**	**0,00**	**11.600,00**	**0,00**	**11.600,00**	**11.600,00**	**0,00**	**0,00**	**25.205,49**	**9.628,32**	**15.577,17**	**25.205,49**	**0,00**	**0,00**	**25.008,58**	**9.628,32**	**0,00**	**15.380,26**	**27.177,17**
	Articolo 01.03.02.09.008 - Manutenzione ordinaria e riparazioni di beni immobili di proprieta'																				
13076	Manutenzione ordinaria e riparazioni di beni immobili di proprieta'	48.104,09	53.195,49	0,00	101.299,58	966,53	100.333,05	101.299,58	0,00	0,00	85.535,66	90.219,44	-4.683,78	85.535,66	0,00	0,00	236.846,19	91.185,97	0,00	145.660,22	95.649,27
13077	Manutenzione ordinaria e riparazioni di beni immobili in locazione, in comodato o in uso	40.169,43	31.459,77	0,00	71.629,20	37.967,28	33.661,92	71.629,20	0,00	0,00	140.269,52	36.964,02	103.305,50	140.269,52	0,00	0,00	194.626,36	74.931,30	0,00	119.695,06	136.967,42
	TOTALE Articolo RI.TA.01.03.02.09.008	**88.273,52**	**84.655,26**	**0,00**	**172.928,78**	**38.933,81**	**133.994,97**	**172.928,78**	**0,00**	**0,00**	**225.805,18**	**127.183,46**	**98.621,72**	**225.805,18**	**0,00**	**0,00**	**431.472,55**	**166.117,27**	**0,00**	**265.355,28**	**232.616,69**
	TOTALE Capitolo RI.TA.01.03.02.09	**501.901,32**	**571.889,44**	**151,81**	**1.073.638,95**	**93.449,54**	**975.189,41**	**1.068.638,95**	**0,00**	**5.000,00**	**2.167.224,72**	**1.033.408,36**	**1.132.164,03**	**2.165.572,39**	**0,00**	**1.652,33**	**2.926.897,74**	**1.126.857,90**	**0,00**	**1.800.039,84**	**2.107.353,44**
	Capitolo 01.03.02.10 - Consulenze																				
	Articolo 01.03.02.10.001 - Incarichi libero professionali di studi, ricerca e consulenza																				
13078	Incarichi libero professionali di studi, ricerca e consulenza	66.000,00	43.071,03	0,00	109.071,03	48.940,40	60.130,63	109.071,03	0,00	0,00	207.220,36	91.627,64	115.592,72	207.220,36	0,00	0,00	365.111,06	140.568,04	0,00	224.543,02	175.723,35
	TOTALE Articolo RI.TA.01.03.02.10.001	**66.000,00**	**43.071,03**	**0,00**	**109.071,03**	**48.940,40**	**60.130,63**	**109.071,03**	**0,00**	**0,00**	**207.220,36**	**91.627,64**	**115.592,72**	**207.220,36**	**0,00**	**0,00**	**365.111,06**	**140.568,04**	**0,00**	**224.543,02**	**175.723,35**
	Articolo 01.03.02.10.002 - Esperti per commissioni, comitati e consigli																				
13079	Esperti per commissioni, comitati e consigli	4.500,00	72.714,15	0,00	77.214,15	0,00	77.214,15	77.214,15	0,00	0,00	75.850,29	21.293,88	54.556,41	75.850,29	0,00	0,00	55.308,67	21.293,88	0,00	34.014,79	131.770,56
	TOTALE Articolo RI.TA.01.03.02.10.002	**4.500,00**	**72.714,15**	**0,00**	**77.214,15**	**0,00**	**77.214,15**	**77.214,15**	**0,00**	**0,00**	**75.850,29**	**21.293,88**	**54.556,41**	**75.850,29**	**0,00**	**0,00**	**55.308,67**	**21.293,88**	**0,00**	**34.014,79**	**131.770,56**
	TOTALE Capitolo RI.TA.01.03.02.10	**70.500,00**	**115.785,18**	**0,00**	**186.285,18**	**48.940,40**	**137.344,78**	**186.285,18**	**0,00**	**0,00**	**283.070,65**	**112.921,52**	**170.149,13**	**283.070,65**	**0,00**	**0,00**	**420.419,73**	**161.861,92**	**0,00**	**258.557,81**	**307.493,91**
	Capitolo 01.03.02.11 - Prestazioni professionali e specialistiche																				
	Articolo 01.03.02.11.001 - Interpretariato e traduzioni																				
13080	Interpretariato e traduzioni	5.600,00	16.150,83	0,00	21.750,83	610,00	21.140,83	21.750,83	0,00	0,00	43.950,54	44.435,24	-484,70	43.950,54	0,00	0,00	117.000,39	45.045,24	0,00	71.955,15	20.656,13
	TOTALE Articolo RI.TA.01.03.02.11.001	**5.600,00**	**16.150,83**	**0,00**	**21.750,83**	**610,00**	**21.140,83**	**21.750,83**	**0,00**	**0,00**	**43.950,54**	**44.435,24**	**-484,70**	**43.950,54**	**0,00**	**0,00**	**117.000,39**	**45.045,24**	**0,00**	**71.955,15**	**20.656,13**
	Articolo 01.03.02.11.004 - Perizie																				
13081	Perizie	0,00	0,00	0,00	0,00	0,00	0,00	0,00	0,00	0,00	0,00	2.440,00	-2.440,00	0,00	0,00	0,00	6.337,65	2.440,00	0,00	3.897,65	-2.440,00
	TOTALE Articolo RI.TA.01.03.02.11.004	**0,00**	**0,00**	**0,00**	**0,00**	**0,00**	**0,00**	**0,00**	**0,00**	**0,00**	**0,00**	**2.440,00**	**-2.440,00**	**0,00**	**0,00**	**0,00**	**6.337,65**	**2.440,00**	**0,00**	**3.897,65**	**-2.440,00**
	Articolo 01.03.02.11.008 - Prestazioni di natura contabile, tributaria e del lavoro																				
13082	Prestazioni di natura contabile, tributaria e del lavoro	7.500,00	3.274,01	0,00	10.774,01	0,00	10.774,01	10.774,01	0,00	0,00	130.568,04	33.992,51	96.575,53	130.568,04	0,00	0,00	88.292,05	33.992,51	0,00	54.299,54	107.349,54
	TOTALE Articolo RI.TA.01.03.02.11.008	**7.500,00**	**3.274,01**	**0,00**	**10.774,01**	**0,00**	**10.774,01**	**10.774,01**	**0,00**	**0,00**	**130.568,04**	**33.992,51**	**96.575,53**	**130.568,04**	**0,00**	**0,00**	**88.292,05**	**33.992,51**	**0,00**	**54.299,54**	**107.349,54**
	Articolo 01.03.02.11.009 - Prestazioni tecnico-scientifiche a fini di ricerca																				
13083	Prestazioni tecnico-scientifiche a fini di ricerca	1.009.398,40	2.650.296,93	0,00	3.659.695,33	432.128,19	3.220.467,14	3.652.595,33	0,00	7.100,00	24.986.955,90	2.321.085,51	22.595.784,25	24.916.869,76	0,00	70.086,14	7.151.190,05	2.753.213,70	0,00	4.397.976,35	25.816.251,39
	TOTALE Articolo RI.TA.01.03.02.11.009	**1.009.398,40**	**2.650.296,93**	**0,00**	**3.659.695,33**	**432.128,19**	**3.220.467,14**	**3.652.595,33**	**0,00**	**7.100,00**	**24.986.955,90**	**2.321.085,51**	**22.595.784,25**	**24.916.869,76**	**0,00**	**70.086,14**	**7.151.190,05**	**2.753.213,70**	**0,00**	**4.397.976,35**	**25.816.251,39**
	Articolo 01.03.02.11.010 - Deposito, mantenimento e tutela dei brevetti																				
13084	Deposito, mantenimento e tutela dei brevetti	0,00	3.138,32	0,00	3.138,32	0,00	3.138,32	3.138,32	0,00	0,00	3.028,11	0,00	3.028,11	3.028,11	0,00	0,00	0,00	0,00	0,00	0,00	6.166,43
	TOTALE Articolo RI.TA.01.03.02.11.010	**0,00**	**3.138,32**	**0,00**	**3.138,32**	**0,00**	**3.138,32**	**3.138,32**	**0,00**	**0,00**	**3.028,11**	**0,00**	**3.028,11**	**3.028,11**	**0,00**	**0,00**	**0,00**	**0,00**	**0,00**	**0,00**	**6.166,43**
	Articolo 01.03.02.11.999 - Altre prestazioni professionali e specialistiche n.a.c.																				
13085	Altre prestazioni professionali e specialistiche	200.163,61	383.939,36	0,00	584.102,97	39.920,22	544.182,75	584.102,97	0,00	0,00	1.741.780,65	482.173,55	1.247.839,20	1.730.012,75	0,00	11.767,90	1.356.084,98	522.093,77	0,00	833.991,21	1.792.021,95
	TOTALE Articolo RI.TA.01.03.02.11.999	**200.163,61**	**383.939,36**	**0,00**	**584.102,97**	**39.920,22**	**544.182,75**	**584.102,97**	**0,00**	**0,00**	**1.741.780,65**	**482.173,55**	**1.247.839,20**	**1.730.012,75**	**0,00**	**11.767,90**	**1.356.084,98**	**522.093,77**	**0,00**	**833.991,21**	**1.792.021,95**
	TOTALE Capitolo RI.TA.01.03.02.11	**1.222.662,01**	**3.056.799,45**	**0,00**	**4.279.461,46**	**472.658,41**	**3.799.703,05**	**4.272.361,46**	**0,00**	**7.100,00**	**26.906.283,24**	**2.884.126,81**	**23.940.302,39**	**26.824.429,20**	**0,00**	**81.854,04**	**8.718.905,12**	**3.356.785,22**	**0,00**	**5.362.119,90**	**27.740.005,44**
	Capitolo 01.03.02.12 - Lavoro flessibile, quota LSU e acquisto di servizi da agenzie di lavoro interinale																				
	Articolo 01.03.02.12.001 - Acquisto di servizi da agenzie di lavoro interinale																				
13086	Servizi da agenzie di lavoro interinale	0,00	0,00	0,00	0,00	0,00	0,00	0,00	0,00	0,00	53.999,98	3.875,30	50.124,68	53.999,98	0,00	0,00	10.065,69	3.875,30	0,00	6.190,39	50.124,68
	TOTALE Articolo RI.TA.01.03.02.12.001	**0,00**	**0,00**	**0,00**	**0,00**	**0,00**	**0,00**	**0,00**	**0,00**	**0,00**	**53.999,98**	**3.875,30**	**50.124,68**	**53.999,98**	**0,00**	**0,00**	**10.065,69**	**3.875,30**	**0,00**	**6.190,39**	**50.124,68**
	Articolo 01.03.02.12.003 - Collaborazioni coordinate e a progetto																				
13087	Collaborazioni coordinate e a progetto	41.800,00	361.051,91	0,00	402.851,91	110.389,33	292.462,58	402.851,91	0,00	0,00	621.233,03	417.460,83	203.772,20	621.233,03	0,00	0,00	1.371.036,63	527.850,16	0,00	843.186,47	496.234,78
	TOTALE Articolo RI.TA.01.03.02.12.003	**41.800,00**	**361.051,91**	**0,00**	**402.851,91**	**110.389,33**	**292.462,58**	**402.851,91**	**0,00**	**0,00**	**621.233,03**	**417.460,83**	**203.772,20**	**621.233,03**	**0,00**	**0,00**	**1.371.036,63**	**527.850,16**	**0,00**	**843.186,47**	**496.234,78**
	Articolo 01.03.02.12.004 - Tirocini formativi																				

RENDICONTO FINANZIARIO GESTIONALE ESERCIZIO 2019

Parte Spese

Missione/Programma/Titolo/Tipologia/Categoria/Capitolo/Articolo/Voce		GESTIONE DI COMPETENZA									Residui a inizio esercizio	GESTIONE DEI RESIDUI PASSIVI					GESTIONE DI CASSA				Totale dei residui passivi al termine dell'esercizio
		Previsioni				Somme Impegnate			Differenze rispetto alle previsioni						Variazioni				Differenze rispetto alle previsioni		
Codice	Denominazione	Iniziali	Variazioni in aumento	Variazioni in diminuzione	Definitive	Pagate	Rimasti da pagare	Totale impegni	in più	in meno		Pagati	Rimasti da pagare	Totali	in più	in meno	Previsione definitiva	Pagamenti	in più	in meno	
		1	2	3	4 = (1 + 2 - 3)	5	6	7 = (5 + 6)	8 = (7 - 4)	9 = (4 - 7)	10	11	12	13 = (11 + 12)	14 = (13 - 10)	15 = (10 - 13)	16	17 = (5 + 11)	18 = (17 - 16)	19 = (16 - 17)	20 = (6 + 12)
	extracurriculari																				
13121	Tirocini formativi extracurriculari	0,00	0,00	0,00	0,00	0,00	0,00	0,00	0,00	0,00	12.180,87	21.526,87	-9.346,00	12.180,87	0,00	0,00	55.913,83	21.526,87	0,00	34.386,96	-9.346,00
	TOTALE Articolo RI.TA.01.03.02.12.004	**0,00**	**0,00**	**0,00**	**0,00**	**0,00**	**0,00**	**0,00**	**0,00**	**0,00**	**12.180,87**	**21.526,87**	**-9.346,00**	**12.180,87**	**0,00**	**0,00**	**55.913,83**	**21.526,87**	**0,00**	**34.386,96**	**-9.346,00**
	TOTALE Capitolo RI.TA.01.03.02.12	**41.800,00**	**361.051,91**	**0,00**	**402.851,91**	**110.389,33**	**292.462,58**	**402.851,91**	**0,00**	**0,00**	**687.413,88**	**442.863,00**	**244.550,88**	**687.413,88**	**0,00**	**0,00**	**1.437.016,15**	**553.252,33**	**0,00**	**883.763,82**	**537.013,46**
	Capitolo 01.03.02.13 - Servizi ausiliari per il funzionamento dell'ente																				
	Articolo 01.03.02.13.001 - Servizi di sorveglianza e custodia																				
13088	Vigilanza	1.000,00	0,00	0,00	1.000,00	0,00	1.000,00	1.000,00	0,00	0,00	29.654,24	3.623,40	26.030,84	29.654,24	0,00	0,00	9.411,41	3.623,40	0,00	5.788,01	27.030,84
	TOTALE Articolo RI.TA.01.03.02.13.001	**1.000,00**	**0,00**	**0,00**	**1.000,00**	**0,00**	**1.000,00**	**1.000,00**	**0,00**	**0,00**	**29.654,24**	**3.623,40**	**26.030,84**	**29.654,24**	**0,00**	**0,00**	**9.411,41**	**3.623,40**	**0,00**	**5.788,01**	**27.030,84**
	Articolo 01.03.02.13.002 - Servizi di pulizia e lavanderia																				
13089	Pulizia	0,00	10.061,38	0,00	10.061,38	4.992,24	5.069,14	10.061,38	0,00	0,00	50.494,11	33.665,30	16.828,81	50.494,11	0,00	0,00	100.409,00	38.657,54	0,00	61.751,46	21.897,95
13090	Servizi di lavanderia	0,00	930,05	0,00	930,05	0,00	930,05	930,05	0,00	0,00	1.303,69	800,00	503,69	1.303,69	0,00	0,00	2.077,92	800,00	0,00	1.277,92	1.433,74
	TOTALE Articolo RI.TA.01.03.02.13.002	**0,00**	**10.991,43**	**0,00**	**10.991,43**	**4.992,24**	**5.999,19**	**10.991,43**	**0,00**	**0,00**	**51.797,80**	**34.465,30**	**17.332,50**	**51.797,80**	**0,00**	**0,00**	**102.486,92**	**39.457,54**	**0,00**	**63.029,38**	**23.331,69**
	Articolo 01.03.02.13.003 - Trasporti, traslochi e facchinaggio																				
13091	Trasporti, traslochi e facchinaggio	68.289,33	42.777,18	0,00	111.066,51	1.147,14	109.919,37	111.066,51	0,00	0,00	382.836,88	154.806,94	228.029,94	382.836,88	0,00	0,00	405.074,72	155.954,08	0,00	249.120,64	337.949,31
13092	Acquisto di buoni taxi	0,00	0,00	0,00	0,00	0,00	0,00	0,00	0,00	0,00	3.224,46	997,90	2.226,56	3.224,46	0,00	0,00	2.591,94	997,90	0,00	1.594,04	2.226,56
	TOTALE Articolo RI.TA.01.03.02.13.003	**68.289,33**	**42.777,18**	**0,00**	**111.066,51**	**1.147,14**	**109.919,37**	**111.066,51**	**0,00**	**0,00**	**386.061,34**	**155.804,84**	**230.256,50**	**386.061,34**	**0,00**	**0,00**	**407.666,66**	**156.951,98**	**0,00**	**250.714,68**	**340.175,87**
	Articolo 01.03.02.13.004 - Stampa e rilegatura																				
13093	Stampa e rilegatura di pubblicazioni	88.000,00	14.939,53	0,00	102.939,53	9.070,69	93.868,84	102.939,53	0,00	0,00	134.046,45	70.862,16	63.184,29	134.046,45	0,00	0,00	207.617,37	79.932,85	0,00	127.684,52	157.053,13
13124	Spese per la pubblicazione ad accesso aperto (open access) di materiale bibliografico o articoli	0,00	4.000,00	0,00	4.000,00	0,00	4.000,00	4.000,00	0,00	0,00	0,00	630,00	-630,00	0,00	0,00	0,00	1.636,36	630,00	0,00	1.006,36	3.370,00
	TOTALE Articolo RI.TA.01.03.02.13.004	**88.000,00**	**18.939,53**	**0,00**	**106.939,53**	**9.070,69**	**97.868,84**	**106.939,53**	**0,00**	**0,00**	**134.046,45**	**71.492,16**	**62.554,29**	**134.046,45**	**0,00**	**0,00**	**209.253,73**	**80.562,85**	**0,00**	**128.690,88**	**160.423,13**
	Articolo 01.03.02.13.006 - Rimozione e smaltimento di rifiuti tossico-nocivi e di altri materiali																				
13094	Rimozione e smaltimento di rifiuti tossico-nocivi e di altri materiali	5.200,00	22.937,23	0,00	28.137,23	3.191,60	24.945,63	28.137,23	0,00	0,00	241.685,65	42.198,97	199.486,68	241.685,65	0,00	0,00	117.897,36	45.390,57	0,00	72.506,79	224.432,31
	TOTALE Articolo RI.TA.01.03.02.13.006	**5.200,00**	**22.937,23**	**0,00**	**28.137,23**	**3.191,60**	**24.945,63**	**28.137,23**	**0,00**	**0,00**	**241.685,65**	**42.198,97**	**199.486,68**	**241.685,65**	**0,00**	**0,00**	**117.897,36**	**45.390,57**	**0,00**	**72.506,79**	**224.432,31**
	TOTALE Capitolo RI.TA.01.03.02.13	**162.489,33**	**95.645,37**	**0,00**	**258.134,70**	**18.401,67**	**239.733,03**	**258.134,70**	**0,00**	**0,00**	**843.245,48**	**307.584,67**	**535.660,81**	**843.245,48**	**0,00**	**0,00**	**846.716,08**	**325.986,34**	**0,00**	**520.729,74**	**775.393,84**
	Capitolo 01.03.02.14 - Servizi di ristorazione																				
	Articolo 01.03.02.14.002 - Servizio mensa personale civile																				
13095	Mensa	200,00	200,00	0,00	400,00	0,00	400,00	400,00	0,00	0,00	77,53	56,19	21,34	77,53	0,00	0,00	145,95	56,19	0,00	89,76	421,34
	TOTALE Articolo RI.TA.01.03.02.14.002	**200,00**	**200,00**	**0,00**	**400,00**	**0,00**	**400,00**	**400,00**	**0,00**	**0,00**	**77,53**	**56,19**	**21,34**	**77,53**	**0,00**	**0,00**	**145,95**	**56,19**	**0,00**	**89,76**	**421,34**
	TOTALE Capitolo RI.TA.01.03.02.14	**200,00**	**200,00**	**0,00**	**400,00**	**0,00**	**400,00**	**400,00**	**0,00**	**0,00**	**77,53**	**56,19**	**21,34**	**77,53**	**0,00**	**0,00**	**145,95**	**56,19**	**0,00**	**89,76**	**421,34**
	Capitolo 01.03.02.16 - Servizi amministrativi																				
	Articolo 01.03.02.16.001 - Pubblicazione bandi di gara																				
13096	Pubblicazione bandi di gara	0,00	0,00	0,00	0,00	0,00	0,00	0,00	0,00	0,00	4.310,21	4.595,21	-285,00	4.310,21	0,00	0,00	11.935,58	4.595,21	0,00	7.340,37	-285,00
	TOTALE Articolo RI.TA.01.03.02.16.001	**0,00**	**0,00**	**0,00**	**0,00**	**0,00**	**0,00**	**0,00**	**0,00**	**0,00**	**4.310,21**	**4.595,21**	**-285,00**	**4.310,21**	**0,00**	**0,00**	**11.935,58**	**4.595,21**	**0,00**	**7.340,37**	**-285,00**
	Articolo 01.03.02.16.002 - Spese postali																				
13097	Spese postali e telegrafiche	12.639,74	17.848,81	0,00	30.488,55	900,46	29.588,09	30.488,55	0,00	0,00	91.548,19	38.599,59	50.256,66	88.856,25	0,00	2.691,94	102.597,34	39.500,05	0,00	63.097,29	79.844,75
	TOTALE Articolo RI.TA.01.03.02.16.002	**12.639,74**	**17.848,81**	**0,00**	**30.488,55**	**900,46**	**29.588,09**	**30.488,55**	**0,00**	**0,00**	**91.548,19**	**38.599,59**	**50.256,66**	**88.856,25**	**0,00**	**2.691,94**	**102.597,34**	**39.500,05**	**0,00**	**63.097,29**	**79.844,75**
	Articolo 01.03.02.16.004 - Spese notarili																				
13098	Spese notarili	0,00	0,00	0,00	0,00	0,00	0,00	0,00	0,00	0,00	1.000,00	0,00	1.000,00	1.000,00	0,00	0,00	0,00	0,00	0,00	0,00	1.000,00
	TOTALE Articolo RI.TA.01.03.02.16.004	**0,00**	**0,00**	**0,00**	**0,00**	**0,00**	**0,00**	**0,00**	**0,00**	**0,00**	**1.000,00**	**0,00**	**1.000,00**	**1.000,00**	**0,00**	**0,00**	**0,00**	**0,00**	**0,00**	**0,00**	**1.000,00**
	TOTALE Capitolo RI.TA.01.03.02.16	**12.639,74**	**17.848,81**	**0,00**	**30.488,55**	**900,46**	**29.588,09**	**30.488,55**	**0,00**	**0,00**	**96.858,40**	**43.194,80**	**50.971,66**	**94.166,46**	**0,00**	**2.691,94**	**114.532,92**	**44.095,26**	**0,00**	**70.437,66**	**80.559,75**
	Capitolo 01.03.02.17 - Servizi finanziari																				
	Articolo 01.03.02.17.001 - Commissioni per servizi finanziari																				
13099	Oneri per fideiussioni	5.000,00	0,00	1.500,00	3.500,00	819,64	2.680,36	3.500,00	0,00	0,00	2.402,29	3.546,88	-1.144,59	2.402,29	0,00	0,00	11.341,60	4.366,52	0,00	6.975,08	1.535,77
13100	Spese per commissioni bancarie	0,00	28,00	0,00	28,00	26,74	1,26	28,00	0,00	0,00	713,00	632,20	80,80	713,00	0,00	0,00	1.711,52	658,94	0,00	1.052,58	82,06
	TOTALE Articolo RI.TA.01.03.02.17.001	**5.000,00**	**28,00**	**1.500,00**	**3.528,00**	**846,38**	**2.681,62**	**3.528,00**	**0,00**	**0,00**	**3.115,29**	**4.179,08**	**-1.063,79**	**3.115,29**	**0,00**	**0,00**	**13.053,12**	**5.025,46**	**0,00**	**8.027,66**	**1.617,83**
	TOTALE Capitolo RI.TA.01.03.02.17	**5.000,00**	**28,00**	**1.500,00**	**3.528,00**	**846,38**	**2.681,62**	**3.528,00**	**0,00**	**0,00**	**3.115,29**	**4.179,08**	**-1.063,79**	**3.115,29**	**0,00**	**0,00**	**13.053,12**	**5.025,46**	**0,00**	**8.027,66**	**1.617,83**
	Capitolo 01.03.02.18 - Servizi sanitari																				
	Articolo 01.03.02.18.001 - Spese per accertamenti sanitari resi necessari dall'attivita' lavorativa																				
13101	Spese per accertamenti sanitari, ivi comprese le spese per visite fiscali	0,00	146,67	0,00	146,67	0,00	146,67	146,67	0,00	0,00	2.630,41	1.472,11	1.158,30	2.630,41	0,00	0,00	3.823,65	1.472,11	0,00	2.351,54	1.304,97
	TOTALE Articolo RI.TA.01.03.02.18.001	**0,00**	**146,67**	**0,00**	**146,67**	**0,00**	**146,67**	**146,67**	**0,00**	**0,00**	**2.630,41**	**1.472,11**	**1.158,30**	**2.630,41**	**0,00**	**0,00**	**3.823,65**	**1.472,11**	**0,00**	**2.351,54**	**1.304,97**

RENDICONTO FINANZIARIO GESTIONALE ESERCIZIO 2019

Parte Spese

Missione/Programma/Titolo/Tipologia/Categoria/Capitolo/Articolo/Voce		GESTIONE DI COMPETENZA									Residui a inizio esercizio	GESTIONE DEI RESIDUI PASSIVI					GESTIONE DI CASSA				Totale dei residui passivi al termine dell'esercizio
		Previsioni				Somme Impegnate			Differenze rispetto alle previsioni						Variazioni				Differenze rispetto alle previsioni		
Codice	Denominazione	Iniziali	Variazioni in aumento	Variazioni in diminuzione	Definitive	Pagate	Rimasti da pagare	Totale impegni	in più	in meno		Pagati	Rimasti da pagare	Totali	in più	in meno	Previsione definitiva	Pagamenti	in più	in meno	
		1	2	3	4 = (1 + 2 - 3)	5	6	7 = (5 + 6)	8 = (7 - 4)	9 = (4 - 7)	10	11	12	13 = (11 + 12)	14 = (13 - 10)	15 = (10 - 13)	16	17 = (5 + 11)	18 = (17 - 16)	19 = (16 - 17)	20 = (6 + 12)
	TOTALE Capitolo RI.TA.01.03.02.18	**0,00**	**146,67**	**0,00**	**146,67**	**0,00**	**146,67**	**146,67**	**0,00**	**0,00**	**2.630,41**	**1.472,11**	**1.158,30**	**2.630,41**	**0,00**	**0,00**	**3.823,65**	**1.472,11**	**0,00**	**2.351,54**	**1.304,97**
	Capitolo 01.03.02.19 - Servizi informatici e di telecomunicazioni																				
	Articolo 01.03.02.19.001 - Gestione e manutenzione applicazioni																				
13102	Gestione e manutenzione applicazioni	8.504,72	355,28	0,00	8.860,00	0,00	8.860,00	8.860,00	0,00	0,00	124.260,29	45.009,58	79.250,71	124.260,29	0,00	0,00	116.907,76	45.009,58	0,00	71.898,18	88.110,71
	TOTALE Articolo RI.TA.01.03.02.19.001	**8.504,72**	**355,28**	**0,00**	**8.860,00**	**0,00**	**8.860,00**	**8.860,00**	**0,00**	**0,00**	**124.260,29**	**45.009,58**	**79.250,71**	**124.260,29**	**0,00**	**0,00**	**116.907,76**	**45.009,58**	**0,00**	**71.898,18**	**88.110,71**
	Articolo 01.03.02.19.003 - Servizi per l'interoperabilita' e la cooperazione																				
13103	Spese per la progettazione, lo sviluppo, la gestone e la manutenzione di servizi applicativi integrati e siti web	24.500,00	159.518,15	0,00	184.018,15	5.715,70	178.302,45	184.018,15	0,00	0,00	345.816,51	182.077,38	163.739,13	345.816,51	0,00	0,00	487.773,26	187.793,08	0,00	299.980,18	342.041,58
	TOTALE Articolo RI.TA.01.03.02.19.003	**24.500,00**	**159.518,15**	**0,00**	**184.018,15**	**5.715,70**	**178.302,45**	**184.018,15**	**0,00**	**0,00**	**345.816,51**	**182.077,38**	**163.739,13**	**345.816,51**	**0,00**	**0,00**	**487.773,26**	**187.793,08**	**0,00**	**299.980,18**	**342.041,58**
	Articolo 01.03.02.19.004 - Servizi di rete per trasmissione dati e VoIP e relativa manutenzione																				
13104	Servizi di rete per trasmissione dati e VoIP e relativa manutenzione	0,00	0,00	0,00	0,00	0,00	0,00	0,00	0,00	0,00	16.379,64	22.154,24	-5.774,60	16.379,64	0,00	0,00	57.543,36	22.154,24	0,00	35.389,12	-5.774,60
	TOTALE Articolo RI.TA.01.03.02.19.004	**0,00**	**0,00**	**0,00**	**0,00**	**0,00**	**0,00**	**0,00**	**0,00**	**0,00**	**16.379,64**	**22.154,24**	**-5.774,60**	**16.379,64**	**0,00**	**0,00**	**57.543,36**	**22.154,24**	**0,00**	**35.389,12**	**-5.774,60**
	Articolo 01.03.02.19.005 - Servizi per i sistemi e relativa manutenzione																				
13117	Servizi per i sistemi informativi e per telecomunicazioni	0,00	18.000,00	0,00	18.000,00	0,00	18.000,00	18.000,00	0,00	0,00	7.930,00	10.370,00	-2.440,00	7.930,00	0,00	0,00	26.935,01	10.370,00	0,00	16.565,01	15.560,00
	TOTALE Articolo RI.TA.01.03.02.19.005	**0,00**	**18.000,00**	**0,00**	**18.000,00**	**0,00**	**18.000,00**	**18.000,00**	**0,00**	**0,00**	**7.930,00**	**10.370,00**	**-2.440,00**	**7.930,00**	**0,00**	**0,00**	**26.935,01**	**10.370,00**	**0,00**	**16.565,01**	**15.560,00**
	Articolo 01.03.02.19.006 - Servizi di sicurezza																				
13119	Servizi di sicurezza dei sistemi informativi e di telecomunicazione	0,00	0,00	0,00	0,00	0,00	0,00	0,00	0,00	0,00	1.922,80	7.915,30	-5.992,50	1.922,80	0,00	0,00	20.559,18	7.915,30	0,00	12.643,88	-5.992,50
	TOTALE Articolo RI.TA.01.03.02.19.006	**0,00**	**0,00**	**0,00**	**0,00**	**0,00**	**0,00**	**0,00**	**0,00**	**0,00**	**1.922,80**	**7.915,30**	**-5.992,50**	**1.922,80**	**0,00**	**0,00**	**20.559,18**	**7.915,30**	**0,00**	**12.643,88**	**-5.992,50**
	Articolo 01.03.02.19.007 - Servizi di gestione documentale																				
13105	Servizi per la gestione documentale	0,00	0,00	0,00	0,00	0,00	0,00	0,00	0,00	0,00	0,00	1.110,00	-1.110,00	0,00	0,00	0,00	2.883,11	1.110,00	0,00	1.773,11	-1.110,00
	TOTALE Articolo RI.TA.01.03.02.19.007	**0,00**	**0,00**	**0,00**	**0,00**	**0,00**	**0,00**	**0,00**	**0,00**	**0,00**	**0,00**	**1.110,00**	**-1.110,00**	**0,00**	**0,00**	**0,00**	**2.883,11**	**1.110,00**	**0,00**	**1.773,11**	**-1.110,00**
	Articolo 01.03.02.19.010 - Servizi di consulenza e prestazioni professionali ICT																				
13106	Servizi di consulenza e prestazioni professionali ICT	16.000,00	20.000,00	0,00	36.000,00	20.000,00	16.000,00	36.000,00	0,00	0,00	60.172,51	48.987,54	11.184,97	60.172,51	0,00	0,00	179.188,06	68.987,54	0,00	110.200,52	27.184,97
	TOTALE Articolo RI.TA.01.03.02.19.010	**16.000,00**	**20.000,00**	**0,00**	**36.000,00**	**20.000,00**	**16.000,00**	**36.000,00**	**0,00**	**0,00**	**60.172,51**	**48.987,54**	**11.184,97**	**60.172,51**	**0,00**	**0,00**	**179.188,06**	**68.987,54**	**0,00**	**110.200,52**	**27.184,97**
	Articolo 01.03.02.19.999 - Altri servizi informatici e di telecomunicazioni n.a.c.																				
13122	Altri servizi informatici e di telecomunicazioni	0,00	0,00	0,00	0,00	0,00	0,00	0,00	0,00	0,00	3.000,00	3.327,60	-327,60	3.000,00	0,00	0,00	8.643,10	3.327,60	0,00	5.315,50	-327,60
	TOTALE Articolo RI.TA.01.03.02.19.999	**0,00**	**0,00**	**0,00**	**0,00**	**0,00**	**0,00**	**0,00**	**0,00**	**0,00**	**3.000,00**	**3.327,60**	**-327,60**	**3.000,00**	**0,00**	**0,00**	**8.643,10**	**3.327,60**	**0,00**	**5.315,50**	**-327,60**
	TOTALE Capitolo RI.TA.01.03.02.19	**49.004,72**	**197.873,43**	**0,00**	**246.878,15**	**25.715,70**	**221.162,45**	**246.878,15**	**0,00**	**0,00**	**559.481,75**	**320.951,64**	**238.530,11**	**559.481,75**	**0,00**	**0,00**	**900.432,84**	**346.667,34**	**0,00**	**553.765,50**	**459.692,56**
	Capitolo 01.03.02.99 - Altri servizi																				
	Articolo 01.03.02.99.002 - Altre spese legali																				
13107	Spese legali	0,00	0,00	0,00	0,00	0,00	0,00	0,00	0,00	0,00	181.775,91	34.360,84	147.311,47	181.672,31	0,00	103,60	89.248,76	34.360,84	0,00	54.887,92	147.311,47
	TOTALE Articolo RI.TA.01.03.02.99.002	**0,00**	**0,00**	**0,00**	**0,00**	**0,00**	**0,00**	**0,00**	**0,00**	**0,00**	**181.775,91**	**34.360,84**	**147.311,47**	**181.672,31**	**0,00**	**103,60**	**89.248,76**	**34.360,84**	**0,00**	**54.887,92**	**147.311,47**
	Articolo 01.03.02.99.003 - Quote di associazioni																				
13108	Quote di iscrizione ad associazioni	340,00	2.660.710,00	0,00	2.661.050,00	861.066,00	1.799.984,00	2.661.050,00	0,00	0,00	1.513.138,90	1.029.128,59	484.010,31	1.513.138,90	0,00	0,00	4.909.586,48	1.890.194,59	0,00	3.019.391,89	2.283.994,31
	TOTALE Articolo RI.TA.01.03.02.99.003	**340,00**	**2.660.710,00**	**0,00**	**2.661.050,00**	**861.066,00**	**1.799.984,00**	**2.661.050,00**	**0,00**	**0,00**	**1.513.138,90**	**1.029.128,59**	**484.010,31**	**1.513.138,90**	**0,00**	**0,00**	**4.909.586,48**	**1.890.194,59**	**0,00**	**3.019.391,89**	**2.283.994,31**
	Articolo 01.03.02.99.005 - Spese per commissioni e comitati dell'Ente																				
13109	Spese per componenti commissioni concorso e selezione del personale	0,00	2.000,00	0,00	2.000,00	0,00	2.000,00	2.000,00	0,00	0,00	5.791,87	5.022,54	768,04	5.790,58	0,00	1,29	13.045,52	5.022,54	0,00	8.022,98	2.768,04
13110	Spese per funzionamento dei Panel di Valutazione	0,00	0,00	0,00	0,00	0,00	0,00	0,00	0,00	0,00	26.382,74	0,00	26.382,74	26.382,74	0,00	0,00	0,00	0,00	0,00	0,00	26.382,74
	TOTALE Articolo RI.TA.01.03.02.99.005	**0,00**	**2.000,00**	**0,00**	**2.000,00**	**0,00**	**2.000,00**	**2.000,00**	**0,00**	**0,00**	**32.174,61**	**5.022,54**	**27.150,78**	**32.173,32**	**0,00**	**1,29**	**13.045,52**	**5.022,54**	**0,00**	**8.022,98**	**29.150,78**
	Articolo 01.03.02.99.009 - Acquisto di sevizi per verde e arredo urbano																				
13112	Giardinaggio	29.202,50	88.007,71	0,00	117.210,21	0,00	117.210,21	117.210,21	0,00	0,00	129.622,68	51.118,77	78.503,91	129.622,68	0,00	0,00	132.775,76	51.118,77	0,00	81.656,99	195.714,12
	TOTALE Articolo RI.TA.01.03.02.99.009	**29.202,50**	**88.007,71**	**0,00**	**117.210,21**	**0,00**	**117.210,21**	**117.210,21**	**0,00**	**0,00**	**129.622,68**	**51.118,77**	**78.503,91**	**129.622,68**	**0,00**	**0,00**	**132.775,76**	**51.118,77**	**0,00**	**81.656,99**	**195.714,12**
	Articolo 01.03.02.99.010 - Formazione a personale esterno all'ente																				
13113	Spese per l'organizzazione di corsi di formazione	7.000,00	0,00	7.000,00	0,00	0,00	0,00	0,00	0,00	0,00	188.269,75	42.045,30	146.224,45	188.269,75	0,00	0,00	109.208,36	42.045,30	0,00	67.163,06	146.224,45
	TOTALE Articolo RI.TA.01.03.02.99.010	**7.000,00**	**0,00**	**7.000,00**	**0,00**	**0,00**	**0,00**	**0,00**	**0,00**	**0,00**	**188.269,75**	**42.045,30**	**146.224,45**	**188.269,75**	**0,00**	**0,00**	**109.208,36**	**42.045,30**	**0,00**	**67.163,06**	**146.224,45**
	Articolo 01.03.02.99.011 - Servizi per attivita' di rappresentanza																				
13114	Servizi per attivita' di rappresentanza	3.000,00	770,00	0,00	3.770,00	770,00	3.000,00	3.770,00	0,00	0,00	37.379,57	14.056,10	23.323,47	37.379,57	0,00	0,00	38.509,26	14.826,10	0,00	23.683,16	26.323,47

RENDICONTO FINANZIARIO GESTIONALE ESERCIZIO 2019

Parte Spese

Missione/Programma/Titolo/Tipologia/Categoria/Capitolo/Articolo/Voce		GESTIONE DI COMPETENZA									Residui a inizio esercizio	GESTIONE DEI RESIDUI PASSIVI					GESTIONE DI CASSA				Totale dei residui passivi al termine dell'esercizio
		Previsioni				Somme Impegnate			Differenze rispetto alle previsioni						Variazioni		Previsione definitiva	Pagamenti	Differenze rispetto alle previsioni		
Codice	Denominazione	Iniziali	Variazioni in aumento	Variazioni in diminuzione	Definitive	Pagate	Rimasti da pagare	Totale impegni	in più	in meno		Pagati	Rimasti da pagare	Totali	in più	in meno			in più	in meno	
		1	2	3	4 = (1 + 2 - 3)	5	6	7 = (5 + 6)	8 = (7 - 4)	9 = (4 - 7)	10	11	12	13 = (11 + 12)	14 = (13 - 10)	15 = (10 - 13)	16	17 = (5 + 11)	18 = (17 - 16)	19 = (16 - 17)	20 = (6 + 12)
	TOTALE Articolo RI.TA.01.03.02.99.011	**3.000,00**	**770,00**	**0,00**	**3.770,00**	**770,00**	**3.000,00**	**3.770,00**	**0,00**	**0,00**	**37.379,57**	**14.056,10**	**23.323,47**	**37.379,57**	**0,00**	**0,00**	**38.509,26**	**14.826,10**	**0,00**	**23.683,16**	**26.323,47**
	Articolo 01.03.02.99.013 - Comunicazione WEB																				
13123	Spese connesse con la comunicazione via web	0,00	0,00	0,00	0,00	0,00	0,00	0,00	0,00	0,00	0,00	0,00	0,00	0,00	0,00	0,00	0,00	0,00	0,00	0,00	0,00
	TOTALE Articolo RI.TA.01.03.02.99.013	**0,00**	**0,00**	**0,00**	**0,00**	**0,00**	**0,00**	**0,00**	**0,00**	**0,00**	**0,00**	**0,00**	**0,00**	**0,00**	**0,00**	**0,00**	**0,00**	**0,00**	**0,00**	**0,00**	**0,00**
	Articolo 01.03.02.99.999 - Altri servizi diversi n.a.c.																				
13115	Altri servizi non altrimenti classificabili	1.000,00	143.873,20	0,00	144.873,20	1.628,39	143.244,81	144.873,20	0,00	0,00	207.574,55	281.184,68	-73.683,56	207.501,12	0,00	73,43	734.577,93	282.813,07	0,00	451.764,86	69.561,25
	TOTALE Articolo RI.TA.01.03.02.99.999	**1.000,00**	**143.873,20**	**0,00**	**144.873,20**	**1.628,39**	**143.244,81**	**144.873,20**	**0,00**	**0,00**	**207.574,55**	**281.184,68**	**-73.683,56**	**207.501,12**	**0,00**	**73,43**	**734.577,93**	**282.813,07**	**0,00**	**451.764,86**	**69.561,25**
	TOTALE Capitolo RI.TA.01.03.02.99	**40.542,50**	**2.895.360,91**	**7.000,00**	**2.928.903,41**	**863.464,39**	**2.065.439,02**	**2.928.903,41**	**0,00**	**0,00**	**2.289.935,97**	**1.456.916,82**	**832.840,83**	**2.289.757,65**	**0,00**	**178,32**	**6.026.952,07**	**2.320.381,21**	**0,00**	**3.706.570,86**	**2.898.279,85**
	TOTALE Categoria RI.TA.01.03.02	**6.247.436,07**	**10.688.011,18**	**295.945,98**	**16.639.501,27**	**3.584.614,38**	**13.038.436,33**	**16.623.050,71**	**0,00**	**16.450,56**	**44.862.611,07**	**11.320.318,61**	**33.374.485,48**	**44.694.804,09**	**0,00**	**167.806,98**	**38.714.033,83**	**14.904.932,99**	**0,00**	**23.809.100,84**	**46.412.921,81**
	TOTALE Tipologia RI.TA.01.03	**8.554.100,05**	**13.516.239,26**	**304.041,98**	**21.766.297,33**	**3.881.354,97**	**17.858.491,80**	**21.739.846,77**	**0,00**	**26.450,56**	**52.642.912,70**	**13.535.780,43**	**38.895.314,43**	**52.431.094,86**	**0,00**	**211.817,84**	**45.239.221,88**	**17.417.135,40**	**0,00**	**27.822.086,48**	**56.753.806,23**
	Tipologia 01.04 - Trasferimenti correnti																				
	Categoria 01.04.01 - Trasferimenti correnti a Amministrazioni Pubbliche																				
	Capitolo 01.04.01.01 - Trasferimenti correnti a Amministrazioni Centrali																				
	Articolo 01.04.01.01.002 - Trasferimenti correnti a Ministero dell'Istruzione - Istituzioni scolastiche																				
14025	Trasferimenti correnti a istituzioni scolastiche	0,00	2.500,00	0,00	2.500,00	0,00	2.500,00	2.500,00	0,00	0,00	0,00	0,00	0,00	0,00	0,00	0,00	0,00	0,00	0,00	0,00	2.500,00
	TOTALE Articolo RI.TA.01.04.01.01.002	**0,00**	**2.500,00**	**0,00**	**2.500,00**	**0,00**	**2.500,00**	**2.500,00**	**0,00**	**0,00**	**0,00**	**0,00**	**0,00**	**0,00**	**0,00**	**0,00**	**0,00**	**0,00**	**0,00**	**0,00**	**2.500,00**
	Articolo 01.04.01.01.013 - Trasferimenti correnti a enti e istituzioni centrali di ricerca e Istituti e stazioni sperimentali per la ricerca																				
14001	Trasferimenti correnti a enti e istituzioni centrali di ricerca e Istituti e stazioni sperimentali per la ricerca	849.132,00	24.360.904,44	0,00	25.210.036,44	11.021.780,10	14.188.256,34	25.210.036,44	0,00	0,00	15.906.326,16	3.868.190,12	12.035.267,65	15.903.457,77	0,00	2.868,39	32.168.564,33	14.889.970,22	0,00	17.278.594,11	26.223.523,99
	TOTALE Articolo RI.TA.01.04.01.01.013	**849.132,00**	**24.360.904,44**	**0,00**	**25.210.036,44**	**11.021.780,10**	**14.188.256,34**	**25.210.036,44**	**0,00**	**0,00**	**15.906.326,16**	**3.868.190,12**	**12.035.267,65**	**15.903.457,77**	**0,00**	**2.868,39**	**32.168.564,33**	**14.889.970,22**	**0,00**	**17.278.594,11**	**26.223.523,99**
	Articolo 01.04.01.01.020 - Trasferimenti correnti al Ministero dell'economia in attuazione di norme in materia di contenimento di spesa																				
14002	Trasferimenti correnti al Ministero dell'economia in attuazione di norme in materia di contenimento di spesa (DL 112/2008 e DL 78/2010)	0,00	0,00	0,00	0,00	0,00	0,00	0,00	0,00	0,00	102.964,04	0,00	102.964,04	102.964,04	0,00	0,00	0,00	0,00	0,00	0,00	102.964,04
	TOTALE Articolo RI.TA.01.04.01.01.020	**0,00**	**0,00**	**0,00**	**0,00**	**0,00**	**0,00**	**0,00**	**0,00**	**0,00**	**102.964,04**	**0,00**	**102.964,04**	**102.964,04**	**0,00**	**0,00**	**0,00**	**0,00**	**0,00**	**0,00**	**102.964,04**
	TOTALE Capitolo RI.TA.01.04.01.01	**849.132,00**	**24.363.404,44**	**0,00**	**25.212.536,44**	**11.021.780,10**	**14.190.756,34**	**25.212.536,44**	**0,00**	**0,00**	**16.009.290,20**	**3.868.190,12**	**12.138.231,69**	**16.006.421,81**	**0,00**	**2.868,39**	**32.168.564,33**	**14.889.970,22**	**0,00**	**17.278.594,11**	**26.328.988,03**
	Capitolo 01.04.01.02 - Trasferimenti correnti a Amministrazioni Locali																				
	Articolo 01.04.01.02.001 - Trasferimenti correnti a Regioni e province autonome																				
14003	Trasferimenti correnti a Regioni e province autonome	2.125,00	139.798,33	0,00	141.923,33	124.584,97	17.338,36	141.923,33	0,00	0,00	9.491,20	5.000,00	4.491,20	9.491,20	0,00	0,00	279.957,74	129.584,97	0,00	150.372,77	21.829,56
	TOTALE Articolo RI.TA.01.04.01.02.001	**2.125,00**	**139.798,33**	**0,00**	**141.923,33**	**124.584,97**	**17.338,36**	**141.923,33**	**0,00**	**0,00**	**9.491,20**	**5.000,00**	**4.491,20**	**9.491,20**	**0,00**	**0,00**	**279.957,74**	**129.584,97**	**0,00**	**150.372,77**	**21.829,56**
	Articolo 01.04.01.02.008 - Trasferimenti correnti a universita'																				
14004	Trasferimenti correnti a universita'	96.562,97	2.558.884,17	0,00	2.655.447,14	133.595,00	2.521.852,14	2.655.447,14	0,00	0,00	6.339.684,73	2.197.925,99	4.141.758,74	6.339.684,73	0,00	0,00	5.037.060,65	2.331.520,99	0,00	2.705.539,66	6.663.610,88
14005	Finanziamento dei dottorati di ricerca	197.588,46	303.541,05	0,00	501.129,51	14.759,20	486.370,31	501.129,51	0,00	0,00	925.475,71	594.760,03	330.715,68	925.475,71	0,00	0,00	1.316.816,49	609.519,23	0,00	707.297,26	817.085,99
	TOTALE Articolo RI.TA.01.04.01.02.008	**294.151,43**	**2.862.425,22**	**0,00**	**3.156.576,65**	**148.354,20**	**3.008.222,45**	**3.156.576,65**	**0,00**	**0,00**	**7.265.160,44**	**2.792.686,02**	**4.472.474,42**	**7.265.160,44**	**0,00**	**0,00**	**6.353.877,14**	**2.941.040,22**	**0,00**	**3.412.836,92**	**7.480.696,87**
	Articolo 01.04.01.02.011 - Trasferimenti correnti a aziende sanitarie locali n.a.f.																				
14006	Trasferimenti correnti a aziende sanitarie regionali e locali	0,00	0,00	0,00	0,00	0,00	0,00	0,00	0,00	0,00	146.093,00	0,00	146.093,00	146.093,00	0,00	0,00	0,00	0,00	0,00	0,00	146.093,00
	TOTALE Articolo RI.TA.01.04.01.02.011	**0,00**	**0,00**	**0,00**	**0,00**	**0,00**	**0,00**	**0,00**	**0,00**	**0,00**	**146.093,00**	**0,00**	**146.093,00**	**146.093,00**	**0,00**	**0,00**	**0,00**	**0,00**	**0,00**	**0,00**	**146.093,00**
	Articolo 01.04.01.02.012 - Trasferimenti correnti a aziende ospedaliere e aziende ospedaliere universitarie integrate con il SSN n.a.f.																				
14007	Trasferimenti correnti a aziende ospedaliere e a aziende ospedaliere universitarie integrate con il S.S.N.	0,00	0,00	0,00	0,00	0,00	0,00	0,00	0,00	0,00	4.198,00	2.102,00	2.096,00	4.198,00	0,00	0,00	4.541,20	2.102,00	0,00	2.439,20	2.096,00
	TOTALE Articolo RI.TA.01.04.01.02.012	**0,00**	**0,00**	**0,00**	**0,00**	**0,00**	**0,00**	**0,00**	**0,00**	**0,00**	**4.198,00**	**2.102,00**	**2.096,00**	**4.198,00**	**0,00**	**0,00**	**4.541,20**	**2.102,00**	**0,00**	**2.439,20**	**2.096,00**
	Articolo 01.04.01.02.017 - Trasferimenti correnti a altri enti e agenzie regionali e sub regionali																				
14010	Trasferimenti correnti a altri enti e agenzie regionali e sub regionali	0,00	229.365,69	0,00	229.365,69	229.365,69	0,00	229.365,69	0,00	0,00	2.079.051,92	1.223.592,73	855.459,19	2.079.051,92	0,00	0,00	3.138.997,98	1.452.958,42	0,00	1.686.039,56	855.459,19
	TOTALE Articolo RI.TA.01.04.01.02.017	**0,00**	**229.365,69**	**0,00**	**229.365,69**	**229.365,69**	**0,00**	**229.365,69**	**0,00**	**0,00**	**2.079.051,92**	**1.223.592,73**	**855.459,19**	**2.079.051,92**	**0,00**	**0,00**	**3.138.997,98**	**1.452.958,42**	**0,00**	**1.686.039,56**	**855.459,19**
	TOTALE Capitolo RI.TA.01.04.01.02	**296.276,43**	**3.231.589,24**	**0,00**	**3.527.865,67**	**502.304,86**	**3.025.560,81**	**3.527.865,67**	**0,00**	**0,00**	**9.503.994,56**	**4.023.380,75**	**5.480.613,81**	**9.503.994,56**	**0,00**	**0,00**	**9.777.374,06**	**4.525.685,61**	**0,00**	**5.251.688,45**	**8.506.174,62**
	TOTALE Categoria RI.TA.01.04.01	**1.145.408,43**	**27.594.993,68**	**0,00**	**28.740.402,11**	**11.524.084,96**	**17.216.317,15**	**28.740.402,11**	**0,00**	**0,00**	**25.513.284,76**	**7.891.570,87**	**17.618.845,50**	**25.510.416,37**	**0,00**	**2.868,39**	**41.945.938,39**	**19.415.655,83**	**0,00**	**22.530.282,56**	**34.835.162,65**
	Categoria 01.04.02 - Trasferimenti correnti a Famiglie																				

RENDICONTO FINANZIARIO GESTIONALE ESERCIZIO 2019

Parte Spese

Missione/Programma/Titolo/Tipologia/Categoria/Capitolo/Articolo/Voce		GESTIONE DI COMPETENZA										GESTIONE DEI RESIDUI PASSIVI					GESTIONE DI CASSA				
		Previsioni				Somme Impegnate			Differenze rispetto alle previsioni		Residui a inizio esercizio				Variazioni				Differenze rispetto alle previsioni		Totale dei residui passivi al termine dell'esercizio
Codice	Denominazione	Iniziali	Variazioni in aumento	Variazioni in diminuzione	Definitive	Pagate	Rimasti da pagare	Totale impegni	in più	in meno		Pagati	Rimasti da pagare	Totali	in più	in meno	Previsione definitiva	Pagamenti	in più	in meno	
		1	2	3	4 = (1 + 2 - 3)	5	6	7 = (5 + 6)	8 = (7 - 4)	9 = (4 - 7)	10	11	12	13 = (11 + 12)	14 = (13 - 10)	15 = (10 - 13)	16	17 = (5 + 11)	18 = (17 - 16)	19 = (16 - 17)	20 = (6 + 12)
	Capitolo 01.04.02.03 - Borse di studio, dottorati di ricerca e contratti di formazione specialistica area medica																				
	Articolo 01.04.02.03.001 - Borse di studio																				
14011	Borse di studio	390.939,76	317.195,70	0,00	708.135,46	174.520,73	533.614,73	708.135,46	0,00	0,00	1.808.654,77	707.620,60	1.096.809,24	1.804.429,84	0,00	4.224,93	1.905.794,28	882.141,33	0,00	1.023.652,95	1.630.423,97
14012	Borse di formazione e stages	30.000,00	0,00	30.000,00	0,00	0,00	0,00	0,00	0,00	0,00	10.232,58	0,00	10.232,58	10.232,58	0,00	0,00	0,00	0,00	0,00	0,00	10.232,58
	TOTALE Articolo RI.TA.01.04.02.03.001	**420.939,76**	**317.195,70**	**30.000,00**	**708.135,46**	**174.520,73**	**533.614,73**	**708.135,46**	**0,00**	**0,00**	**1.818.887,35**	**707.620,60**	**1.107.041,82**	**1.814.662,42**	**0,00**	**4.224,93**	**1.905.794,28**	**882.141,33**	**0,00**	**1.023.652,95**	**1.640.656,55**
	Articolo 01.04.02.03.004 - Tirocini formativi																				
14022	Tirocini formativi	0,00	0,00	0,00	0,00	0,00	0,00	0,00	0,00	0,00	189,80	0,00	189,80	189,80	0,00	0,00	0,00	0,00	0,00	0,00	189,80
	TOTALE Articolo RI.TA.01.04.02.03.004	**0,00**	**0,00**	**0,00**	**0,00**	**0,00**	**0,00**	**0,00**	**0,00**	**0,00**	**189,80**	**0,00**	**189,80**	**189,80**	**0,00**	**0,00**	**0,00**	**0,00**	**0,00**	**0,00**	**189,80**
	TOTALE Capitolo RI.TA.01.04.02.03	**420.939,76**	**317.195,70**	**30.000,00**	**708.135,46**	**174.520,73**	**533.614,73**	**708.135,46**	**0,00**	**0,00**	**1.819.077,15**	**707.620,60**	**1.107.231,62**	**1.814.852,22**	**0,00**	**4.224,93**	**1.905.794,28**	**882.141,33**	**0,00**	**1.023.652,95**	**1.640.846,35**
	Capitolo 01.04.02.05 - Altri trasferimenti a famiglie																				
	Articolo 01.04.02.05.999 - Altri trasferimenti a famiglie n.a.c.																				
14013	Trasferimenti correnti a famiglie	0,00	0,00	0,00	0,00	0,00	0,00	0,00	0,00	0,00	0,00	0,00	0,00	0,00	0,00	0,00	0,00	0,00	0,00	0,00	0,00
	TOTALE Articolo RI.TA.01.04.02.05.999	**0,00**	**0,00**	**0,00**	**0,00**	**0,00**	**0,00**	**0,00**	**0,00**	**0,00**	**0,00**	**0,00**	**0,00**	**0,00**	**0,00**	**0,00**	**0,00**	**0,00**	**0,00**	**0,00**	**0,00**
	TOTALE Capitolo RI.TA.01.04.02.05	**0,00**	**0,00**	**0,00**	**0,00**	**0,00**	**0,00**	**0,00**	**0,00**	**0,00**	**0,00**	**0,00**	**0,00**	**0,00**	**0,00**	**0,00**	**0,00**	**0,00**	**0,00**	**0,00**	**0,00**
	TOTALE Categoria RI.TA.01.04.02	**420.939,76**	**317.195,70**	**30.000,00**	**708.135,46**	**174.520,73**	**533.614,73**	**708.135,46**	**0,00**	**0,00**	**1.819.077,15**	**707.620,60**	**1.107.231,62**	**1.814.852,22**	**0,00**	**4.224,93**	**1.905.794,28**	**882.141,33**	**0,00**	**1.023.652,95**	**1.640.846,35**
	Categoria 01.04.03 - Trasferimenti correnti a Imprese																				
	Capitolo 01.04.03.99 - Trasferimenti correnti a altre imprese																				
	Articolo 01.04.03.99.999 - Trasferimenti correnti a altre imprese																				
14016	Trasferimenti correnti a altre imprese	0,00	141.128,00	0,00	141.128,00	79.128,00	62.000,00	141.128,00	0,00	0,00	45.833,33	23.061,43	22.771,90	45.833,33	0,00	0,00	220.771,92	102.189,43	0,00	118.582,49	84.771,90
	TOTALE Articolo RI.TA.01.04.03.99.999	**0,00**	**141.128,00**	**0,00**	**141.128,00**	**79.128,00**	**62.000,00**	**141.128,00**	**0,00**	**0,00**	**45.833,33**	**23.061,43**	**22.771,90**	**45.833,33**	**0,00**	**0,00**	**220.771,92**	**102.189,43**	**0,00**	**118.582,49**	**84.771,90**
	TOTALE Capitolo RI.TA.01.04.03.99	**0,00**	**141.128,00**	**0,00**	**141.128,00**	**79.128,00**	**62.000,00**	**141.128,00**	**0,00**	**0,00**	**45.833,33**	**23.061,43**	**22.771,90**	**45.833,33**	**0,00**	**0,00**	**220.771,92**	**102.189,43**	**0,00**	**118.582,49**	**84.771,90**
	TOTALE Categoria RI.TA.01.04.03	**0,00**	**141.128,00**	**0,00**	**141.128,00**	**79.128,00**	**62.000,00**	**141.128,00**	**0,00**	**0,00**	**45.833,33**	**23.061,43**	**22.771,90**	**45.833,33**	**0,00**	**0,00**	**220.771,92**	**102.189,43**	**0,00**	**118.582,49**	**84.771,90**
	Categoria 01.04.04 - Trasferimenti correnti a Istituzioni Sociali Private																				
	Capitolo 01.04.04.01 - Trasferimenti correnti a Istituzioni Sociali Private																				
	Articolo 01.04.04.01.001 - Trasferimenti correnti a Istituzioni Sociali Private																				
14017	Trasferimenti correnti a Istituzioni Sociali Private	0,00	32.645,42	0,00	32.645,42	32.255,42	390,00	32.645,42	0,00	0,00	353.000,00	5.000,00	348.000,00	353.000,00	0,00	0,00	80.487,29	37.255,42	0,00	43.231,87	348.390,00
	TOTALE Articolo RI.TA.01.04.04.01.001	**0,00**	**32.645,42**	**0,00**	**32.645,42**	**32.255,42**	**390,00**	**32.645,42**	**0,00**	**0,00**	**353.000,00**	**5.000,00**	**348.000,00**	**353.000,00**	**0,00**	**0,00**	**80.487,29**	**37.255,42**	**0,00**	**43.231,87**	**348.390,00**
	TOTALE Capitolo RI.TA.01.04.04.01	**0,00**	**32.645,42**	**0,00**	**32.645,42**	**32.255,42**	**390,00**	**32.645,42**	**0,00**	**0,00**	**353.000,00**	**5.000,00**	**348.000,00**	**353.000,00**	**0,00**	**0,00**	**80.487,29**	**37.255,42**	**0,00**	**43.231,87**	**348.390,00**
	TOTALE Categoria RI.TA.01.04.04	**0,00**	**32.645,42**	**0,00**	**32.645,42**	**32.255,42**	**390,00**	**32.645,42**	**0,00**	**0,00**	**353.000,00**	**5.000,00**	**348.000,00**	**353.000,00**	**0,00**	**0,00**	**80.487,29**	**37.255,42**	**0,00**	**43.231,87**	**348.390,00**
	Categoria 01.04.05 - Trasferimenti correnti versati all'Unione Europea e al resto del mondo																				
	Capitolo 01.04.05.04 - Trasferimenti correnti al resto del mondo																				
	Articolo 01.04.05.04.001 - Trasferimenti correnti al resto del mondo																				
14018	Trasferimenti correnti a Paesi Intra-UE	0,00	635.759,50	0,00	635.759,50	395.116,88	240.642,62	635.759,50	0,00	0,00	32.893,45	94.611,72	-61.718,27	32.893,45	0,00	0,00	1.058.018,64	489.728,60	0,00	568.290,04	178.924,35
14019	Trasferimenti correnti a Paesi Extra-UE e ad Organismi internazionali	0,00	53.152,67	0,00	53.152,67	32.709,36	20.443,31	53.152,67	0,00	0,00	71.850,00	4.160,01	67.689,99	71.850,00	0,00	0,00	79.653,26	36.869,37	0,00	42.783,89	88.133,30
	TOTALE Articolo RI.TA.01.04.05.04.001	**0,00**	**688.912,17**	**0,00**	**688.912,17**	**427.826,24**	**261.085,93**	**688.912,17**	**0,00**	**0,00**	**104.743,45**	**98.771,73**	**5.971,72**	**104.743,45**	**0,00**	**0,00**	**1.137.671,90**	**526.597,97**	**0,00**	**611.073,93**	**267.057,65**
	TOTALE Capitolo RI.TA.01.04.05.04	**0,00**	**688.912,17**	**0,00**	**688.912,17**	**427.826,24**	**261.085,93**	**688.912,17**	**0,00**	**0,00**	**104.743,45**	**98.771,73**	**5.971,72**	**104.743,45**	**0,00**	**0,00**	**1.137.671,90**	**526.597,97**	**0,00**	**611.073,93**	**267.057,65**
	TOTALE Categoria RI.TA.01.04.05	**0,00**	**688.912,17**	**0,00**	**688.912,17**	**427.826,24**	**261.085,93**	**688.912,17**	**0,00**	**0,00**	**104.743,45**	**98.771,73**	**5.971,72**	**104.743,45**	**0,00**	**0,00**	**1.137.671,90**	**526.597,97**	**0,00**	**611.073,93**	**267.057,65**
	TOTALE Tipologia RI.TA.01.04	**1.566.348,19**	**28.774.874,97**	**30.000,00**	**30.311.223,16**	**12.237.815,35**	**18.073.407,81**	**30.311.223,16**	**0,00**	**0,00**	**27.835.938,69**	**8.726.024,63**	**19.102.820,74**	**27.828.845,37**	**0,00**	**7.093,32**	**45.290.663,78**	**20.963.839,98**	**0,00**	**24.326.823,80**	**37.176.228,55**
	Tipologia 01.07 - Interessi passivi																				
	Categoria 01.07.06 - Altri interessi passivi																				
	Capitolo 01.07.06.02 - Interessi di mora																				
	Articolo 01.07.06.02.001 - Interessi di mora a amministrazioni centrali																				
17002	Interessi di mora a amministrazioni centrali	0,00	0,00	0,00	0,00	0,00	0,00	0,00	0,00	0,00	0,00	0,00	0,00	0,00	0,00	0,00	0,00	0,00	0,00	0,00	0,00
	TOTALE Articolo RI.TA.01.07.06.02.001	**0,00**	**0,00**	**0,00**	**0,00**	**0,00**	**0,00**	**0,00**	**0,00**	**0,00**	**0,00**	**0,00**	**0,00**	**0,00**	**0,00**	**0,00**	**0,00**	**0,00**	**0,00**	**0,00**	**0,00**
	Articolo 01.07.06.02.999 - Interessi di mora ad altri soggetti																				
17005	Interessi di mora ad altri soggetti	0,00	0,00	0,00	0,00	0,00	0,00	0,00	0,00	0,00	0,00	1.549,24	-1.549,24	0,00	0,00	0,00	0,00	1.549,24	1.549,24	0,00	-1.549,24
	TOTALE Articolo RI.TA.01.07.06.02.999	**0,00**	**0,00**	**0,00**	**0,00**	**0,00**	**0,00**	**0,00**	**0,00**	**0,00**	**0,00**	**1.549,24**	**-1.549,24**	**0,00**	**0,00**	**0,00**	**0,00**	**1.549,24**	**1.549,24**	**0,00**	**-1.549,24**

RENDICONTO FINANZIARIO GESTIONALE ESERCIZIO 2019

Parte Spese

Missione/Programma/Titolo/Tipologia/Categoria/Capitolo/Articolo/Voce		GESTIONE DI COMPETENZA									Residui a inizio esercizio	GESTIONE DEI RESIDUI PASSIVI					GESTIONE DI CASSA				Totale dei residui passivi al termine dell'esercizio
		Previsioni				Somme Impegnate			Differenze rispetto alle previsioni						Variazioni				Differenze rispetto alle previsioni		
Codice	Denominazione	Iniziali	Variazioni in aumento	Variazioni in diminuzione	Definitive	Pagate	Rimasti da pagare	Totale impegni	in più	in meno		Pagati	Rimasti da pagare	Totali	in più	in meno	Previsione definitiva	Pagamenti	in più	in meno	
		1	2	3	4 = (1 + 2 - 3)	5	6	7 = (5 + 6)	8 = (7 - 4)	9 = (4 - 7)	10	11	12	13 = (11 + 12)	14 = (13 - 10)	15 = (10 - 13)	16	17 = (5 + 11)	18 = (17 - 16)	19 = (16 - 17)	20 = (6 + 12)
	TOTALE Capitolo RI.TA.01.07.06.02	**0,00**	**0,00**	**0,00**	**0,00**	**0,00**	**0,00**	**0,00**	**0,00**	**0,00**	**0,00**	**1.549,24**	**-1.549,24**	**0,00**	**0,00**	**0,00**	**0,00**	**1.549,24**	**1.549,24**	**0,00**	**-1.549,24**
	TOTALE Categoria RI.TA.01.07.06	**0,00**	**0,00**	**0,00**	**0,00**	**0,00**	**0,00**	**0,00**	**0,00**	**0,00**	**0,00**	**1.549,24**	**-1.549,24**	**0,00**	**0,00**	**0,00**	**0,00**	**1.549,24**	**1.549,24**	**0,00**	**-1.549,24**
	TOTALE Tipologia RI.TA.01.07	**0,00**	**0,00**	**0,00**	**0,00**	**0,00**	**0,00**	**0,00**	**0,00**	**0,00**	**0,00**	**1.549,24**	**-1.549,24**	**0,00**	**0,00**	**0,00**	**0,00**	**1.549,24**	**1.549,24**	**0,00**	**-1.549,24**
	Tipologia 01.09 - Rimborsi e poste correttive delle entrate																				
	Categoria 01.09.03 - Rimborsi di trasferimenti all'Unione Europea																				
	Capitolo 01.09.03.01 - Rimborsi di trasferimenti all'Unione Europea																				
	Articolo 01.09.03.01.001 - Rimborsi di trasferimenti all'Unione Europea																				
19002	Rimborsi di trasferimenti all'Unione Europea	1.350,00	0,00	1.350,00	0,00	0,00	0,00	0,00	0,00	0,00	19.229,54	37.938,40	-18.708,86	19.229,54	0,00	0,00	2.259,73	37.938,40	35.678,67	0,00	-18.708,86
	TOTALE Articolo RI.TA.01.09.03.01.001	**1.350,00**	**0,00**	**1.350,00**	**0,00**	**0,00**	**0,00**	**0,00**	**0,00**	**0,00**	**19.229,54**	**37.938,40**	**-18.708,86**	**19.229,54**	**0,00**	**0,00**	**2.259,73**	**37.938,40**	**35.678,67**	**0,00**	**-18.708,86**
	TOTALE Capitolo RI.TA.01.09.03.01	**1.350,00**	**0,00**	**1.350,00**	**0,00**	**0,00**	**0,00**	**0,00**	**0,00**	**0,00**	**19.229,54**	**37.938,40**	**-18.708,86**	**19.229,54**	**0,00**	**0,00**	**2.259,73**	**37.938,40**	**35.678,67**	**0,00**	**-18.708,86**
	TOTALE Categoria RI.TA.01.09.03	**1.350,00**	**0,00**	**1.350,00**	**0,00**	**0,00**	**0,00**	**0,00**	**0,00**	**0,00**	**19.229,54**	**37.938,40**	**-18.708,86**	**19.229,54**	**0,00**	**0,00**	**2.259,73**	**37.938,40**	**35.678,67**	**0,00**	**-18.708,86**
	Categoria 01.09.99 - Altri rimborsi di parte corrente di somme non dovute o incassate in eccesso																				
	Capitolo 01.09.99.01 - Rimborsi di parte corrente ad amministrazioni centrali di somme non dovute o incassate in eccesso																				
	Articolo 01.09.99.01.001 - Rimborsi di parte corrente ad amministrazioni centrali di somme non dovute o incassate in eccesso																				
19003	Rimborsi di parte corrente ad amministrazioni centrali di somme non dovute o incassate in eccesso	0,00	40.340,03	0,00	40.340,03	0,00	40.340,03	40.340,03	0,00	0,00	240.767,79	1.220.834,66	-1.016.380,94	204.453,72	0,00	36.314,07	72.716,81	1.220.834,66	1.148.117,85	0,00	-976.040,91
	TOTALE Articolo RI.TA.01.09.99.01.001	**0,00**	**40.340,03**	**0,00**	**40.340,03**	**0,00**	**40.340,03**	**40.340,03**	**0,00**	**0,00**	**240.767,79**	**1.220.834,66**	**-1.016.380,94**	**204.453,72**	**0,00**	**36.314,07**	**72.716,81**	**1.220.834,66**	**1.148.117,85**	**0,00**	**-976.040,91**
	TOTALE Capitolo RI.TA.01.09.99.01	**0,00**	**40.340,03**	**0,00**	**40.340,03**	**0,00**	**40.340,03**	**40.340,03**	**0,00**	**0,00**	**240.767,79**	**1.220.834,66**	**-1.016.380,94**	**204.453,72**	**0,00**	**36.314,07**	**72.716,81**	**1.220.834,66**	**1.148.117,85**	**0,00**	**-976.040,91**
	Capitolo 01.09.99.02 - Rimborsi di parte corrente ad amministrazioni locali di somme non dovute o incassate in eccesso																				
	Articolo 01.09.99.02.001 - Rimborsi di parte corrente ad amministrazioni locali di somme non dovute o incassate in eccesso																				
19004	Rimborsi di parte corrente ad amministrazioni locali di somme non dovute o incassate in eccesso	0,00	0,00	0,00	0,00	0,00	0,00	0,00	0,00	0,00	0,00	8.000,00	-8.000,00	0,00	0,00	0,00	476,51	8.000,00	7.523,49	0,00	-8.000,00
	TOTALE Articolo RI.TA.01.09.99.02.001	**0,00**	**0,00**	**0,00**	**0,00**	**0,00**	**0,00**	**0,00**	**0,00**	**0,00**	**0,00**	**8.000,00**	**-8.000,00**	**0,00**	**0,00**	**0,00**	**476,51**	**8.000,00**	**7.523,49**	**0,00**	**-8.000,00**
	TOTALE Capitolo RI.TA.01.09.99.02	**0,00**	**0,00**	**0,00**	**0,00**	**0,00**	**0,00**	**0,00**	**0,00**	**0,00**	**0,00**	**8.000,00**	**-8.000,00**	**0,00**	**0,00**	**0,00**	**476,51**	**8.000,00**	**7.523,49**	**0,00**	**-8.000,00**
	Capitolo 01.09.99.04 - Rimborsi di parte corrente a famiglie di somme non dovute o incassate in eccesso																				
	Articolo 01.09.99.04.001 - Rimborsi di parte corrente a famiglie di somme non dovute o incassate in eccesso																				
19005	Rimborsi di parte corrente a famiglie di somme non dovute o incassate in eccesso	0,00	0,00	0,00	0,00	0,00	0,00	0,00	0,00	0,00	4.900,00	0,00	4.900,00	4.900,00	0,00	0,00	0,00	0,00	0,00	0,00	4.900,00
	TOTALE Articolo RI.TA.01.09.99.04.001	**0,00**	**0,00**	**0,00**	**0,00**	**0,00**	**0,00**	**0,00**	**0,00**	**0,00**	**4.900,00**	**0,00**	**4.900,00**	**4.900,00**	**0,00**	**0,00**	**0,00**	**0,00**	**0,00**	**0,00**	**4.900,00**
	TOTALE Capitolo RI.TA.01.09.99.04	**0,00**	**0,00**	**0,00**	**0,00**	**0,00**	**0,00**	**0,00**	**0,00**	**0,00**	**4.900,00**	**0,00**	**4.900,00**	**4.900,00**	**0,00**	**0,00**	**0,00**	**0,00**	**0,00**	**0,00**	**4.900,00**
	Capitolo 01.09.99.05 - Rimborsi di parte corrente a imprese di somme non dovute o incassate in eccesso																				
	Articolo 01.09.99.05.001 - Rimborsi di parte corrente a imprese di somme non dovute o incassate in eccesso																				
19006	Rimborsi di parte corrente a imprese di somme non dovute o incassate in eccesso	0,00	0,00	0,00	0,00	0,00	0,00	0,00	0,00	0,00	0,00	0,00	0,00	0,00	0,00	0,00	0,00	0,00	0,00	0,00	0,00
	TOTALE Articolo RI.TA.01.09.99.05.001	**0,00**	**0,00**	**0,00**	**0,00**	**0,00**	**0,00**	**0,00**	**0,00**	**0,00**	**0,00**	**0,00**	**0,00**	**0,00**	**0,00**	**0,00**	**0,00**	**0,00**	**0,00**	**0,00**	**0,00**
	TOTALE Capitolo RI.TA.01.09.99.05	**0,00**	**0,00**	**0,00**	**0,00**	**0,00**	**0,00**	**0,00**	**0,00**	**0,00**	**0,00**	**0,00**	**0,00**	**0,00**	**0,00**	**0,00**	**0,00**	**0,00**	**0,00**	**0,00**	**0,00**
	Capitolo 01.09.99.06 - Rimborsi di parte corrente a Istituzioni Sociali Private di somme non dovute o incassate in eccesso																				
	Articolo 01.09.99.06.001 - Rimborsi di parte corrente a Istituzioni Sociali Private di somme non dovute o incassate in eccesso																				
19007	Rimborsi di parte corrente a Istituzioni Sociali Private di somme non dovute o incassate in eccesso	0,00	3.800,00	0,00	3.800,00	3.800,00	0,00	3.800,00	0,00	0,00	0,00	0,00	0,00	0,00	0,00	0,00	226,34	3.800,00	3.573,66	0,00	0,00
	TOTALE Articolo RI.TA.01.09.99.06.001	**0,00**	**3.800,00**	**0,00**	**3.800,00**	**3.800,00**	**0,00**	**3.800,00**	**0,00**	**0,00**	**0,00**	**0,00**	**0,00**	**0,00**	**0,00**	**0,00**	**226,34**	**3.800,00**	**3.573,66**	**0,00**	**0,00**
	TOTALE Capitolo RI.TA.01.09.99.06	**0,00**	**3.800,00**	**0,00**	**3.800,00**	**3.800,00**	**0,00**	**3.800,00**	**0,00**	**0,00**	**0,00**	**0,00**	**0,00**	**0,00**	**0,00**	**0,00**	**226,34**	**3.800,00**	**3.573,66**	**0,00**	**0,00**
	TOTALE Categoria RI.TA.01.09.99	**0,00**	**44.140,03**	**0,00**	**44.140,03**	**3.800,00**	**40.340,03**	**44.140,03**	**0,00**	**0,00**	**245.667,79**	**1.228.834,66**	**-1.019.480,94**	**209.353,72**	**0,00**	**36.314,07**	**73.419,66**	**1.232.634,66**	**1.159.215,00**	**0,00**	**-979.140,91**
	TOTALE Tipologia RI.TA.01.09	**1.350,00**	**44.140,03**	**1.350,00**	**44.140,03**	**3.800,00**	**40.340,03**	**44.140,03**	**0,00**	**0,00**	**264.897,33**	**1.266.773,06**	**-1.038.189,80**	**228.583,26**	**0,00**	**36.314,07**	**75.679,39**	**1.270.573,06**	**1.194.893,67**	**0,00**	**-997.849,77**
	Tipologia 01.10 - Altre spese correnti																				

RENDICONTO FINANZIARIO GESTIONALE ESERCIZIO 2019

Parte Spese

Missione/Programma/Titolo/Tipologia/Categoria/Capitolo/Articolo/Voce		GESTIONE DI COMPETENZA									Residui a inizio esercizio	GESTIONE DEI RESIDUI PASSIVI					GESTIONE DI CASSA				Totale dei residui passivi al termine dell'esercizio
		Previsioni				Somme Impegnate			Differenze rispetto alle previsioni						Variazioni		Previsione definitiva	Pagamenti	Differenze rispetto alle previsioni		
Codice	Denominazione	Iniziali	Variazioni in aumento	Variazioni in diminuzione	Definitive	Pagate	Rimasti da pagare	Totale impegni	in più	in meno		Pagati	Rimasti da pagare	Totali	in più	in meno			in più	in meno	
		1	2	3	4 = (1 + 2 - 3)	5	6	7 = (5 + 6)	8 = (7 - 4)	9 = (4 - 7)	10	11	12	13 = (11 + 12)	14 = (13 - 10)	15 = (10 - 13)	16	17 = (5 + 11)	18 = (17 - 16)	19 = (16 - 17)	20 = (6 + 12)
	Categoria 01.10.03 - Versamenti IVA a debito																				
	Capitolo 01.10.03.01 - Versamenti IVA a debito per le gestioni commerciali																				
	Articolo 01.10.03.01.001 - Versamenti IVA a debito per le gestioni commerciali																				
10005	Versamenti IVA a debito per le gestioni commerciali	299.762,97	0,00	61.827,74	237.935,23	0,00	237.935,23	237.935,23	0,00	0,00	639.407,69	0,00	627.908,37	627.908,37	0,00	11.499,32	0,00	0,00	0,00	0,00	865.843,60
	TOTALE Articolo RI.TA.01.10.03.01.001	**299.762,97**	**0,00**	**61.827,74**	**237.935,23**	**0,00**	**237.935,23**	**237.935,23**	**0,00**	**0,00**	**639.407,69**	**0,00**	**627.908,37**	**627.908,37**	**0,00**	**11.499,32**	**0,00**	**0,00**	**0,00**	**0,00**	**865.843,60**
	TOTALE Capitolo RI.TA.01.10.03.01	**299.762,97**	**0,00**	**61.827,74**	**237.935,23**	**0,00**	**237.935,23**	**237.935,23**	**0,00**	**0,00**	**639.407,69**	**0,00**	**627.908,37**	**627.908,37**	**0,00**	**11.499,32**	**0,00**	**0,00**	**0,00**	**0,00**	**865.843,60**
	TOTALE Categoria RI.TA.01.10.03	**299.762,97**	**0,00**	**61.827,74**	**237.935,23**	**0,00**	**237.935,23**	**237.935,23**	**0,00**	**0,00**	**639.407,69**	**0,00**	**627.908,37**	**627.908,37**	**0,00**	**11.499,32**	**0,00**	**0,00**	**0,00**	**0,00**	**865.843,60**
	Categoria 01.10.04 - Premi di assicurazione																				
	Capitolo 01.10.04.01 - Premi di assicurazione contro i danni																				
	Articolo 01.10.04.01.001 - Premi di assicurazione su beni mobili																				
10006	Premi di assicurazione su beni mobili	13.574,00	15.202,50	0,00	28.776,50	8.901,25	19.875,25	28.776,50	0,00	0,00	75.409,26	41.841,27	33.567,99	75.409,26	0,00	0,00	415.044,89	50.742,52	0,00	364.302,37	53.443,24
	TOTALE Articolo RI.TA.01.10.04.01.001	**13.574,00**	**15.202,50**	**0,00**	**28.776,50**	**8.901,25**	**19.875,25**	**28.776,50**	**0,00**	**0,00**	**75.409,26**	**41.841,27**	**33.567,99**	**75.409,26**	**0,00**	**0,00**	**415.044,89**	**50.742,52**	**0,00**	**364.302,37**	**53.443,24**
	Articolo 01.10.04.01.002 - Premi di assicurazione su beni immobili																				
10007	Premi di assicurazione su beni immobili	20.000,00	2.500,00	0,00	22.500,00	0,00	22.500,00	22.500,00	0,00	0,00	37.479,78	4.860,00	32.619,78	37.479,78	0,00	0,00	39.752,03	4.860,00	0,00	34.892,03	55.119,78
	TOTALE Articolo RI.TA.01.10.04.01.002	**20.000,00**	**2.500,00**	**0,00**	**22.500,00**	**0,00**	**22.500,00**	**22.500,00**	**0,00**	**0,00**	**37.479,78**	**4.860,00**	**32.619,78**	**37.479,78**	**0,00**	**0,00**	**39.752,03**	**4.860,00**	**0,00**	**34.892,03**	**55.119,78**
	Articolo 01.10.04.01.003 - Premi di assicurazione per responsabilita' civile verso terzi																				
10008	Premi di assicurazione per responsabilita' civile verso terzi	10.997,98	10.793,00	0,00	21.790,98	8.987,43	12.803,55	21.790,98	0,00	0,00	32.218,81	27.266,98	4.838,83	32.105,81	0,00	113,00	296.540,39	36.254,41	0,00	260.285,98	17.642,38
	TOTALE Articolo RI.TA.01.10.04.01.003	**10.997,98**	**10.793,00**	**0,00**	**21.790,98**	**8.987,43**	**12.803,55**	**21.790,98**	**0,00**	**0,00**	**32.218,81**	**27.266,98**	**4.838,83**	**32.105,81**	**0,00**	**113,00**	**296.540,39**	**36.254,41**	**0,00**	**260.285,98**	**17.642,38**
	Articolo 01.10.04.01.999 - Premi di assicurazione contro i danni																				
10009	Premi di assicurazione contro i danni	900,00	0,00	470,00	430,00	130,00	300,00	430,00	0,00	0,00	3.173,82	17.948,10	-14.920,68	3.027,42	0,00	146,40	147.868,55	18.078,10	0,00	129.790,45	-14.620,68
	TOTALE Articolo RI.TA.01.10.04.01.999	**900,00**	**0,00**	**470,00**	**430,00**	**130,00**	**300,00**	**430,00**	**0,00**	**0,00**	**3.173,82**	**17.948,10**	**-14.920,68**	**3.027,42**	**0,00**	**146,40**	**147.868,55**	**18.078,10**	**0,00**	**129.790,45**	**-14.620,68**
	TOTALE Capitolo RI.TA.01.10.04.01	**45.471,98**	**28.495,50**	**470,00**	**73.497,48**	**18.018,68**	**55.478,80**	**73.497,48**	**0,00**	**0,00**	**148.281,67**	**91.916,35**	**56.105,92**	**148.022,27**	**0,00**	**259,40**	**899.205,86**	**109.935,03**	**0,00**	**789.270,83**	**111.584,72**
	TOTALE Categoria RI.TA.01.10.04	**45.471,98**	**28.495,50**	**470,00**	**73.497,48**	**18.018,68**	**55.478,80**	**73.497,48**	**0,00**	**0,00**	**148.281,67**	**91.916,35**	**56.105,92**	**148.022,27**	**0,00**	**259,40**	**899.205,86**	**109.935,03**	**0,00**	**789.270,83**	**111.584,72**
	Categoria 01.10.05 - Spese dovute a sanzioni, risarcimenti e indennizzi																				
	Capitolo 01.10.05.01 - Spese dovute a sanzioni																				
	Articolo 01.10.05.01.001 - Spese dovute a sanzioni																				
10010	Spese dovute a sanzioni	0,00	0,00	0,00	0,00	0,00	0,00	0,00	0,00	0,00	0,00	87,25	-87,25	0,00	0,00	0,00	713,66	87,25	0,00	626,41	-87,25
	TOTALE Articolo RI.TA.01.10.05.01.001	**0,00**	**0,00**	**0,00**	**0,00**	**0,00**	**0,00**	**0,00**	**0,00**	**0,00**	**0,00**	**87,25**	**-87,25**	**0,00**	**0,00**	**0,00**	**713,66**	**87,25**	**0,00**	**626,41**	**-87,25**
	TOTALE Capitolo RI.TA.01.10.05.01	**0,00**	**0,00**	**0,00**	**0,00**	**0,00**	**0,00**	**0,00**	**0,00**	**0,00**	**0,00**	**87,25**	**-87,25**	**0,00**	**0,00**	**0,00**	**713,66**	**87,25**	**0,00**	**626,41**	**-87,25**
	TOTALE Categoria RI.TA.01.10.05	**0,00**	**0,00**	**0,00**	**0,00**	**0,00**	**0,00**	**0,00**	**0,00**	**0,00**	**0,00**	**87,25**	**-87,25**	**0,00**	**0,00**	**0,00**	**713,66**	**87,25**	**0,00**	**626,41**	**-87,25**
	TOTALE Tipologia RI.TA.01.10	**345.234,95**	**28.495,50**	**62.297,74**	**311.432,71**	**18.018,68**	**293.414,03**	**311.432,71**	**0,00**	**0,00**	**787.689,36**	**92.003,60**	**683.927,04**	**775.930,64**	**0,00**	**11.758,72**	**899.919,52**	**110.022,28**	**0,00**	**789.897,24**	**977.341,07**
	TOTALE Titolo RI.TA.01	**99.892.666,70**	**48.606.119,62**	**399.201,50**	**148.099.584,82**	**92.463.234,21**	**51.047.410,22**	**143.510.644,43**	**0,00**	**4.588.940,39**	**113.782.698,85**	**32.791.041,88**	**77.868.549,94**	**110.659.591,82**	**0,00**	**3.123.107,03**	**192.267.584,09**	**125.254.276,09**	**0,00**	**67.013.308,00**	**128.915.960,16**
	Titolo 02 - Spese in conto capitale																				
	Tipologia 02.02 - Investimenti fissi lordi e acquisto di terreni																				
	Categoria 02.02.01 - Beni materiali																				
	Capitolo 02.02.01.01 - Mezzi di trasporto ad uso civile, di sicurezza e ordine pubblico																				
	Articolo 02.02.01.01.001 - Mezzi di trasporto stradali																				
22001	Autovetture	0,00	0,00	0,00	0,00	0,00	0,00	0,00	0,00	0,00	0,00	34.088,73	-34.088,73	0,00	0,00	0,00	61.897,17	34.088,73	0,00	27.808,44	-34.088,73
22002	Altri mezzi di trasporto stradali	0,00	235.797,40	0,00	235.797,40	16.985,21	218.812,19	235.797,40	0,00	0,00	41.958,67	0,00	41.958,67	41.958,67	0,00	0,00	30.841,15	16.985,21	0,00	13.855,94	260.770,86
	TOTALE Articolo RI.TA.02.02.01.01.001	**0,00**	**235.797,40**	**0,00**	**235.797,40**	**16.985,21**	**218.812,19**	**235.797,40**	**0,00**	**0,00**	**41.958,67**	**34.088,73**	**7.869,94**	**41.958,67**	**0,00**	**0,00**	**92.738,32**	**51.073,94**	**0,00**	**41.664,38**	**226.682,13**
	Articolo 02.02.01.01.002 - Mezzi di trasporto aerei																				
22003	Velivoli	0,00	0,00	0,00	0,00	0,00	0,00	0,00	0,00	0,00	0,00	19.914,00	-19.914,00	0,00	0,00	0,00	36.159,15	19.914,00	0,00	16.245,15	-19.914,00
	TOTALE Articolo RI.TA.02.02.01.01.002	**0,00**	**0,00**	**0,00**	**0,00**	**0,00**	**0,00**	**0,00**	**0,00**	**0,00**	**0,00**	**19.914,00**	**-19.914,00**	**0,00**	**0,00**	**0,00**	**36.159,15**	**19.914,00**	**0,00**	**16.245,15**	**-19.914,00**
	Articolo 02.02.01.01.003 - Mezzi di trasporto per vie d'acqua																				
22004	Imbarcazioni	0,00	0,00	0,00	0,00	0,00	0,00	0,00	0,00	0,00	157.466,04	0,00	157.466,04	157.466,04	0,00	0,00	0,00	0,00	0,00	0,00	157.466,04
	TOTALE Articolo RI.TA.02.02.01.01.003	**0,00**	**0,00**	**0,00**	**0,00**	**0,00**	**0,00**	**0,00**	**0,00**	**0,00**	**157.466,04**	**0,00**	**157.466,04**	**157.466,04**	**0,00**	**0,00**	**0,00**	**0,00**	**0,00**	**0,00**	**157.466,04**
	TOTALE Capitolo RI.TA.02.02.01.01	**0,00**	**235.797,40**	**0,00**	**235.797,40**	**16.985,21**	**218.812,19**	**235.797,40**	**0,00**	**0,00**	**199.424,71**	**54.002,73**	**145.421,98**	**199.424,71**	**0,00**	**0,00**	**128.897,47**	**70.987,94**	**0,00**	**57.909,53**	**364.234,17**
	Capitolo 02.02.01.03 - Mobili e arredi																				
	Articolo 02.02.01.03.001 - Mobili e arredi per ufficio																				

RENDICONTO FINANZIARIO GESTIONALE ESERCIZIO 2019

Parte Spese

Missione/Programma/Titolo/Tipologia/Categoria/Capitolo/Articolo/Voce		GESTIONE DI COMPETENZA									Residui a inizio esercizio	GESTIONE DEI RESIDUI PASSIVI					GESTIONE DI CASSA				Totale dei residui passivi al termine dell'esercizio
		Previsioni				Somme Impegnate			Differenze rispetto alle previsioni						Variazioni				Differenze rispetto alle previsioni		
Codice	Denominazione	Iniziali	Variazioni in aumento	Variazioni in diminuzione	Definitive	Pagate	Rimasti da pagare	Totale impegni	in più	in meno		Pagati	Rimasti da pagare	Totali	in più	in meno	Previsione definitiva	Pagamenti	in più	in meno	
		1	2	3	4 = (1 + 2 - 3)	5	6	7 = (5 + 6)	8 = (7 - 4)	9 = (4 - 7)	10	11	12	13 = (11 + 12)	14 = (13 - 10)	15 = (10 - 13)	16	17 = (5 + 11)	18 = (17 - 16)	19 = (16 - 17)	20 = (6 + 12)
22005	Mobili e arredi per ufficio	10.693,81	40.541,66	0,00	51.235,47	239,00	50.996,47	51.235,47	0,00	0,00	36.733,56	57.757,05	-26.023,49	31.733,56	0,00	5.000,00	105.307,19	57.996,05	0,00	47.311,14	24.972,98
	TOTALE Articolo RI.TA.02.02.01.03.001	**10.693,81**	**40.541,66**	**0,00**	**51.235,47**	**239,00**	**50.996,47**	**51.235,47**	**0,00**	**0,00**	**36.733,56**	**57.757,05**	**-26.023,49**	**31.733,56**	**0,00**	**5.000,00**	**105.307,19**	**57.996,05**	**0,00**	**47.311,14**	**24.972,98**
	Articolo 02.02.01.03.999 - Mobili e arredi n.a.c.																				
22007	Mobili e arredi ad uso esclusivo dei laboratori	5.000,00	61.898,40	0,00	66.898,40	1.000,00	65.898,40	66.898,40	0,00	0,00	42.664,13	45.541,59	-4.395,09	41.146,50	0,00	1.517,63	84.508,60	46.541,59	0,00	37.967,01	61.503,31
	TOTALE Articolo RI.TA.02.02.01.03.999	**5.000,00**	**61.898,40**	**0,00**	**66.898,40**	**1.000,00**	**65.898,40**	**66.898,40**	**0,00**	**0,00**	**42.664,13**	**45.541,59**	**-4.395,09**	**41.146,50**	**0,00**	**1.517,63**	**84.508,60**	**46.541,59**	**0,00**	**37.967,01**	**61.503,31**
	TOTALE Capitolo RI.TA.02.02.01.03	**15.693,81**	**102.440,06**	**0,00**	**118.133,87**	**1.239,00**	**116.894,87**	**118.133,87**	**0,00**	**0,00**	**79.397,69**	**103.298,64**	**-30.418,58**	**72.880,06**	**0,00**	**6.517,63**	**189.815,79**	**104.537,64**	**0,00**	**85.278,15**	**86.476,29**
	Capitolo 02.02.01.04 - Impianti e macchinari																				
	Articolo 02.02.01.04.001 - Macchinari																				
22008	Macchinari	0,00	479.556,80	0,00	479.556,80	0,00	479.556,80	479.556,80	0,00	0,00	44.317,99	52.680,38	-8.362,39	44.317,99	0,00	0,00	95.655,20	52.680,38	0,00	42.974,82	471.194,41
	TOTALE Articolo RI.TA.02.02.01.04.001	**0,00**	**479.556,80**	**0,00**	**479.556,80**	**0,00**	**479.556,80**	**479.556,80**	**0,00**	**0,00**	**44.317,99**	**52.680,38**	**-8.362,39**	**44.317,99**	**0,00**	**0,00**	**95.655,20**	**52.680,38**	**0,00**	**42.974,82**	**471.194,41**
	Articolo 02.02.01.04.002 - Impianti																				
22009	Impianti	26.000,00	2.538.501,50	0,00	2.564.501,50	701,50	2.563.800,00	2.564.501,50	0,00	0,00	56.881,38	23.062,49	33.818,89	56.881,38	0,00	0,00	43.149,82	23.763,99	0,00	19.385,83	2.597.618,89
	TOTALE Articolo RI.TA.02.02.01.04.002	**26.000,00**	**2.538.501,50**	**0,00**	**2.564.501,50**	**701,50**	**2.563.800,00**	**2.564.501,50**	**0,00**	**0,00**	**56.881,38**	**23.062,49**	**33.818,89**	**56.881,38**	**0,00**	**0,00**	**43.149,82**	**23.763,99**	**0,00**	**19.385,83**	**2.597.618,89**
	TOTALE Capitolo RI.TA.02.02.01.04	**26.000,00**	**3.018.058,30**	**0,00**	**3.044.058,30**	**701,50**	**3.043.356,80**	**3.044.058,30**	**0,00**	**0,00**	**101.199,37**	**75.742,87**	**25.456,50**	**101.199,37**	**0,00**	**0,00**	**138.805,02**	**76.444,37**	**0,00**	**62.360,65**	**3.068.813,30**
	Capitolo 02.02.01.05 - Attrezzature																				
	Articolo 02.02.01.05.001 - Attrezzature scientifiche																				
22010	Attrezzature scientifiche	910.937,32	13.202.849,29	0,00	14.113.786,61	501.034,78	13.612.751,83	14.113.786,61	0,00	0,00	5.465.227,96	1.496.630,58	3.957.938,99	5.454.569,57	0,00	10.658,39	3.627.291,27	1.997.665,36	0,00	1.629.625,91	17.570.690,82
	TOTALE Articolo RI.TA.02.02.01.05.001	**910.937,32**	**13.202.849,29**	**0,00**	**14.113.786,61**	**501.034,78**	**13.612.751,83**	**14.113.786,61**	**0,00**	**0,00**	**5.465.227,96**	**1.496.630,58**	**3.957.938,99**	**5.454.569,57**	**0,00**	**10.658,39**	**3.627.291,27**	**1.997.665,36**	**0,00**	**1.629.625,91**	**17.570.690,82**
	Articolo 02.02.01.05.002 - Attrezzature sanitarie																				
22011	Attrezzature sanitarie	0,00	32.836,30	0,00	32.836,30	0,00	32.836,30	32.836,30	0,00	0,00	0,00	1.090,31	-1.090,31	0,00	0,00	0,00	1.979,75	1.090,31	0,00	889,44	31.745,99
	TOTALE Articolo RI.TA.02.02.01.05.002	**0,00**	**32.836,30**	**0,00**	**32.836,30**	**0,00**	**32.836,30**	**32.836,30**	**0,00**	**0,00**	**0,00**	**1.090,31**	**-1.090,31**	**0,00**	**0,00**	**0,00**	**1.979,75**	**1.090,31**	**0,00**	**889,44**	**31.745,99**
	TOTALE Capitolo RI.TA.02.02.01.05	**910.937,32**	**13.235.685,59**	**0,00**	**14.146.622,91**	**501.034,78**	**13.645.588,13**	**14.146.622,91**	**0,00**	**0,00**	**5.465.227,96**	**1.497.720,89**	**3.956.848,68**	**5.454.569,57**	**0,00**	**10.658,39**	**3.629.271,02**	**1.998.755,67**	**0,00**	**1.630.515,35**	**17.602.436,81**
	Capitolo 02.02.01.06 - Macchine per ufficio																				
	Articolo 02.02.01.06.001 - Macchine per ufficio																				
22012	Macchine per ufficio	0,00	4.000,00	0,00	4.000,00	0,00	4.000,00	4.000,00	0,00	0,00	10.416,34	7.121,57	3.294,77	10.416,34	0,00	0,00	12.931,10	7.121,57	0,00	5.809,53	7.294,77
	TOTALE Articolo RI.TA.02.02.01.06.001	**0,00**	**4.000,00**	**0,00**	**4.000,00**	**0,00**	**4.000,00**	**4.000,00**	**0,00**	**0,00**	**10.416,34**	**7.121,57**	**3.294,77**	**10.416,34**	**0,00**	**0,00**	**12.931,10**	**7.121,57**	**0,00**	**5.809,53**	**7.294,77**
	TOTALE Capitolo RI.TA.02.02.01.06	**0,00**	**4.000,00**	**0,00**	**4.000,00**	**0,00**	**4.000,00**	**4.000,00**	**0,00**	**0,00**	**10.416,34**	**7.121,57**	**3.294,77**	**10.416,34**	**0,00**	**0,00**	**12.931,10**	**7.121,57**	**0,00**	**5.809,53**	**7.294,77**
	Capitolo 02.02.01.07 - Hardware																				
	Articolo 02.02.01.07.001 - Server																				
22013	Server	171.700,00	4.396.102,95	0,00	4.567.802,95	32.422,98	4.535.379,97	4.567.802,95	0,00	0,00	352.089,86	146.833,92	205.255,94	352.089,86	0,00	0,00	325.488,45	179.256,90	0,00	146.231,55	4.740.635,91
	TOTALE Articolo RI.TA.02.02.01.07.001	**171.700,00**	**4.396.102,95**	**0,00**	**4.567.802,95**	**32.422,98**	**4.535.379,97**	**4.567.802,95**	**0,00**	**0,00**	**352.089,86**	**146.833,92**	**205.255,94**	**352.089,86**	**0,00**	**0,00**	**325.488,45**	**179.256,90**	**0,00**	**146.231,55**	**4.740.635,91**
	Articolo 02.02.01.07.002 - Postazioni di lavoro																				
22014	Postazioni di lavoro	200.001,81	293.397,75	0,00	493.399,56	58.647,97	434.751,59	493.399,56	0,00	0,00	1.030.798,21	641.410,19	389.330,90	1.030.741,09	0,00	57,12	1.271.141,26	700.058,16	0,00	571.083,10	824.082,49
	TOTALE Articolo RI.TA.02.02.01.07.002	**200.001,81**	**293.397,75**	**0,00**	**493.399,56**	**58.647,97**	**434.751,59**	**493.399,56**	**0,00**	**0,00**	**1.030.798,21**	**641.410,19**	**389.330,90**	**1.030.741,09**	**0,00**	**57,12**	**1.271.141,26**	**700.058,16**	**0,00**	**571.083,10**	**824.082,49**
	Articolo 02.02.01.07.003 - Periferiche																				
22015	Periferiche (stampanti, fax, scanner, ecc.)	27.300,00	26.741,96	0,00	54.041,96	0,00	54.041,96	54.041,96	0,00	0,00	51.132,08	37.164,92	13.967,16	51.132,08	0,00	0,00	67.482,75	37.164,92	0,00	30.317,83	68.009,12
	TOTALE Articolo RI.TA.02.02.01.07.003	**27.300,00**	**26.741,96**	**0,00**	**54.041,96**	**0,00**	**54.041,96**	**54.041,96**	**0,00**	**0,00**	**51.132,08**	**37.164,92**	**13.967,16**	**51.132,08**	**0,00**	**0,00**	**67.482,75**	**37.164,92**	**0,00**	**30.317,83**	**68.009,12**
	Articolo 02.02.01.07.004 - Apparati di telecomunicazione																				
22016	Apparati di telecomunicazione	0,00	3.000,00	0,00	3.000,00	0,00	3.000,00	3.000,00	0,00	0,00	62.355,10	55.035,86	7.319,24	62.355,10	0,00	0,00	99.932,20	55.035,86	0,00	44.896,34	10.319,24
	TOTALE Articolo RI.TA.02.02.01.07.004	**0,00**	**3.000,00**	**0,00**	**3.000,00**	**0,00**	**3.000,00**	**3.000,00**	**0,00**	**0,00**	**62.355,10**	**55.035,86**	**7.319,24**	**62.355,10**	**0,00**	**0,00**	**99.932,20**	**55.035,86**	**0,00**	**44.896,34**	**10.319,24**
	Articolo 02.02.01.07.005 - Tablet e dispositivi di telefonia fissa e mobile																				
22029	Dispositivi di telefonia mobile e tablet	0,00	3.500,00	0,00	3.500,00	0,00	3.500,00	3.500,00	0,00	0,00	20.103,38	12.611,30	7.492,08	20.103,38	0,00	0,00	22.899,16	12.611,30	0,00	10.287,86	10.992,08
22030	Dispositivi di telefonia fissa	0,00	0,00	0,00	0,00	0,00	0,00	0,00	0,00	0,00	4.663,59	14.700,83	-10.037,24	4.663,59	0,00	0,00	26.693,26	14.700,83	0,00	11.992,43	-10.037,24
	TOTALE Articolo RI.TA.02.02.01.07.005	**0,00**	**3.500,00**	**0,00**	**3.500,00**	**0,00**	**3.500,00**	**3.500,00**	**0,00**	**0,00**	**24.766,97**	**27.312,13**	**-2.545,16**	**24.766,97**	**0,00**	**0,00**	**49.592,42**	**27.312,13**	**0,00**	**22.280,29**	**954,84**
	Articolo 02.02.01.07.999 - Hardware n.a.c.																				
22017	Altro hardware non altrimenti classificabile	64.089,00	648.442,79	0,00	712.531,79	7.034,57	705.497,22	712.531,79	0,00	0,00	63.001,45	16.101,52	46.899,56	63.001,08	0,00	0,37	42.009,70	23.136,09	0,00	18.873,61	752.396,78
	TOTALE Articolo RI.TA.02.02.01.07.999	**64.089,00**	**648.442,79**	**0,00**	**712.531,79**	**7.034,57**	**705.497,22**	**712.531,79**	**0,00**	**0,00**	**63.001,45**	**16.101,52**	**46.899,56**	**63.001,08**	**0,00**	**0,37**	**42.009,70**	**23.136,09**	**0,00**	**18.873,61**	**752.396,78**
	TOTALE Capitolo RI.TA.02.02.01.07	**463.090,81**	**5.371.185,45**	**0,00**	**5.834.276,26**	**98.105,52**	**5.736.170,74**	**5.834.276,26**	**0,00**	**0,00**	**1.584.143,67**	**923.858,54**	**660.227,64**	**1.584.086,18**	**0,00**	**57,49**	**1.855.646,78**	**1.021.964,06**	**0,00**	**833.682,72**	**6.396.398,38**
	Capitolo 02.02.01.09 - Beni immobili																				
	Articolo 02.02.01.09.002 - Fabbricati ad uso commerciale e istituzionale																				
22019	Manutenzione straordinaria fabbricati istituzionali	0,00	2.066,50	0,00	2.066,50	0,00	2.066,50	2.066,50	0,00	0,00	0,00	0,00	0,00	0,00	0,00	0,00	0,00	0,00	0,00	0,00	2.066,50

RENDICONTO FINANZIARIO GESTIONALE ESERCIZIO 2019

Parte Spese

Missione/Programma/Titolo/Tipologia/Categoria/Capitolo/Articolo/Voce		GESTIONE DI COMPETENZA									Residui a inizio esercizio	GESTIONE DEI RESIDUI PASSIVI					GESTIONE DI CASSA				Totale dei residui passivi al termine dell'esercizio
		Previsioni				Somme Impegnate			Differenze rispetto alle previsioni						Variazioni		Previsione definitiva	Pagamenti	Differenze rispetto alle previsioni		
Codice	Denominazione	Iniziali	Variazioni in aumento	Variazioni in diminuzione	Definitive	Pagate	Rimasti da pagare	Totale impegni	in più	in meno		Pagati	Rimasti da pagare	Totali	in più	in meno			in più	in meno	
		1	2	3	4 = (1 + 2 - 3)	5	6	7 = (5 + 6)	8 = (7 - 4)	9 = (4 - 7)	10	11	12	13 = (11 + 12)	14 = (13 - 10)	15 = (10 - 13)	16	17 = (5 + 11)	18 = (17 - 16)	19 = (16 - 17)	20 = (6 + 12)
	TOTALE Articolo RI.TA.02.02.01.09.002	**0,00**	**2.066,50**	**0,00**	**2.066,50**	**0,00**	**2.066,50**	**2.066,50**	**0,00**	**0,00**	**0,00**	**0,00**	**0,00**	**0,00**	**0,00**	**0,00**	**0,00**	**0,00**	**0,00**	**0,00**	**2.066,50**
	Articolo 02.02.01.09.004 - Fabbricati industriali e costruzioni leggere																				
22021	Manutenzione straordinaria fabbricati industriali e costruzioni leggere	0,00	0,00	0,00	0,00	0,00	0,00	0,00	0,00	0,00	107.623,00	0,00	107.623,00	107.623,00	0,00	0,00	0,00	0,00	0,00	0,00	107.623,00
	TOTALE Articolo RI.TA.02.02.01.09.004	**0,00**	**0,00**	**0,00**	**0,00**	**0,00**	**0,00**	**0,00**	**0,00**	**0,00**	**107.623,00**	**0,00**	**107.623,00**	**107.623,00**	**0,00**	**0,00**	**0,00**	**0,00**	**0,00**	**0,00**	**107.623,00**
	Articolo 02.02.01.09.009 - Infrastrutture telematiche																				
22032	Manutenzione straordinaria di infrastrutture telematiche	0,00	0,00	0,00	0,00	0,00	0,00	0,00	0,00	0,00	0,00	0,00	0,00	0,00	0,00	0,00	0,00	0,00	0,00	0,00	0,00
	TOTALE Articolo RI.TA.02.02.01.09.009	**0,00**	**0,00**	**0,00**	**0,00**	**0,00**	**0,00**	**0,00**	**0,00**	**0,00**	**0,00**	**0,00**	**0,00**	**0,00**	**0,00**	**0,00**	**0,00**	**0,00**	**0,00**	**0,00**	**0,00**
	Articolo 02.02.01.09.019 - Fabbricati ad uso strumentale																				
22035	Manutenzione straordinaria di fabbricati ad uso strumentale	0,00	4.583,62	0,00	4.583,62	0,00	4.583,62	4.583,62	0,00	0,00	66.798,18	33.208,40	33.589,78	66.798,18	0,00	0,00	60.298,66	33.208,40	0,00	27.090,26	38.173,40
	TOTALE Articolo RI.TA.02.02.01.09.019	**0,00**	**4.583,62**	**0,00**	**4.583,62**	**0,00**	**4.583,62**	**4.583,62**	**0,00**	**0,00**	**66.798,18**	**33.208,40**	**33.589,78**	**66.798,18**	**0,00**	**0,00**	**60.298,66**	**33.208,40**	**0,00**	**27.090,26**	**38.173,40**
	TOTALE Capitolo RI.TA.02.02.01.09	**0,00**	**6.650,12**	**0,00**	**6.650,12**	**0,00**	**6.650,12**	**6.650,12**	**0,00**	**0,00**	**174.421,18**	**33.208,40**	**141.212,78**	**174.421,18**	**0,00**	**0,00**	**60.298,66**	**33.208,40**	**0,00**	**27.090,26**	**147.862,90**
	Capitolo 02.02.01.99 - Altri beni materiali																				
	Articolo 02.02.01.99.001 - Materiale bibliografico																				
22024	Materiale bibliografico	500,00	3.700,00	0,00	4.200,00	0,00	4.200,00	4.200,00	0,00	0,00	20.539,55	3.017,00	17.522,55	20.539,55	0,00	0,00	5.478,14	3.017,00	0,00	2.461,14	21.722,55
	TOTALE Articolo RI.TA.02.02.01.99.001	**500,00**	**3.700,00**	**0,00**	**4.200,00**	**0,00**	**4.200,00**	**4.200,00**	**0,00**	**0,00**	**20.539,55**	**3.017,00**	**17.522,55**	**20.539,55**	**0,00**	**0,00**	**5.478,14**	**3.017,00**	**0,00**	**2.461,14**	**21.722,55**
	TOTALE Capitolo RI.TA.02.02.01.99	**500,00**	**3.700,00**	**0,00**	**4.200,00**	**0,00**	**4.200,00**	**4.200,00**	**0,00**	**0,00**	**20.539,55**	**3.017,00**	**17.522,55**	**20.539,55**	**0,00**	**0,00**	**5.478,14**	**3.017,00**	**0,00**	**2.461,14**	**21.722,55**
	TOTALE Categoria RI.TA.02.02.01	**1.416.221,94**	**21.977.516,92**	**0,00**	**23.393.738,86**	**618.066,01**	**22.775.672,85**	**23.393.738,86**	**0,00**	**0,00**	**7.634.770,47**	**2.697.970,64**	**4.919.566,32**	**7.617.536,96**	**0,00**	**17.233,51**	**6.021.143,98**	**3.316.036,65**	**0,00**	**2.705.107,33**	**27.695.239,17**
	Categoria 02.02.03 - Beni immateriali																				
	Capitolo 02.02.03.06 - Manutenzione straordinaria su beni di terzi																				
	Articolo 02.02.03.06.001 - Manutenzione straordinaria su beni demaniali di terzi																				
22033	Manutenzione straordinaria su beni demaniali di terzi beni dati in concessione	0,00	320.000,00	0,00	320.000,00	0,00	320.000,00	320.000,00	0,00	0,00	4.098,40	0,00	4.098,40	4.098,40	0,00	0,00	0,00	0,00	0,00	0,00	324.098,40
	TOTALE Articolo RI.TA.02.02.03.06.001	**0,00**	**320.000,00**	**0,00**	**320.000,00**	**0,00**	**320.000,00**	**320.000,00**	**0,00**	**0,00**	**4.098,40**	**0,00**	**4.098,40**	**4.098,40**	**0,00**	**0,00**	**0,00**	**0,00**	**0,00**	**0,00**	**324.098,40**
	Articolo 02.02.03.06.999 - Manutenzione straordinaria su altri beni di terzi																				
22027	Manutenzione straordinaria immobili in locazione, in comodato o in uso	0,00	3.000,00	0,00	3.000,00	0,00	3.000,00	3.000,00	0,00	0,00	11.266,75	0,00	11.266,75	11.266,75	0,00	0,00	0,00	0,00	0,00	0,00	14.266,75
22028	Ripristino ed adattamento immobili in locazione, in comodato o in uso	0,00	15.000,00	0,00	15.000,00	0,00	15.000,00	15.000,00	0,00	0,00	490.991,00	26.391,58	464.599,42	490.991,00	0,00	0,00	47.920,92	26.391,58	0,00	21.529,34	479.599,42
	TOTALE Articolo RI.TA.02.02.03.06.999	**0,00**	**18.000,00**	**0,00**	**18.000,00**	**0,00**	**18.000,00**	**18.000,00**	**0,00**	**0,00**	**502.257,75**	**26.391,58**	**475.866,17**	**502.257,75**	**0,00**	**0,00**	**47.920,92**	**26.391,58**	**0,00**	**21.529,34**	**493.866,17**
	TOTALE Capitolo RI.TA.02.02.03.06	**0,00**	**338.000,00**	**0,00**	**338.000,00**	**0,00**	**338.000,00**	**338.000,00**	**0,00**	**0,00**	**506.356,15**	**26.391,58**	**479.964,57**	**506.356,15**	**0,00**	**0,00**	**47.920,92**	**26.391,58**	**0,00**	**21.529,34**	**817.964,57**
	TOTALE Categoria RI.TA.02.02.03	**0,00**	**338.000,00**	**0,00**	**338.000,00**	**0,00**	**338.000,00**	**338.000,00**	**0,00**	**0,00**	**506.356,15**	**26.391,58**	**479.964,57**	**506.356,15**	**0,00**	**0,00**	**47.920,92**	**26.391,58**	**0,00**	**21.529,34**	**817.964,57**
	TOTALE Tipologia RI.TA.02.02	**1.416.221,94**	**22.315.516,92**	**0,00**	**23.731.738,86**	**618.066,01**	**23.113.672,85**	**23.731.738,86**	**0,00**	**0,00**	**8.141.126,62**	**2.724.362,22**	**5.399.530,89**	**8.123.893,11**	**0,00**	**17.233,51**	**6.069.064,90**	**3.342.428,23**	**0,00**	**2.726.636,67**	**28.513.203,74**
	TOTALE Titolo RI.TA.02	**1.416.221,94**	**22.315.516,92**	**0,00**	**23.731.738,86**	**618.066,01**	**23.113.672,85**	**23.731.738,86**	**0,00**	**0,00**	**8.141.126,62**	**2.724.362,22**	**5.399.530,89**	**8.123.893,11**	**0,00**	**17.233,51**	**6.069.064,90**	**3.342.428,23**	**0,00**	**2.726.636,67**	**28.513.203,74**
	TOTALE Programma RI.TA	**101.308.888,64**	**70.921.636,54**	**399.201,50**	**171.831.323,68**	**93.081.300,22**	**74.161.083,07**	**167.242.383,29**	**0,00**	**4.588.940,39**	**121.923.825,47**	**35.515.404,10**	**83.268.080,83**	**118.783.484,93**	**0,00**	**3.140.340,54**	**198.336.648,99**	**128.596.704,32**	**0,00**	**69.739.944,67**	**157.429.163,90**
	IT - Programma Ingegneria, ICT e tecnologie per l'energia e i trasporti																				
	Titolo 01 - Spese correnti																				
	Tipologia 01.01 - Redditi da lavoro dipendente																				
	Categoria 01.01.01 - Retribuzioni lorde																				
	Capitolo 01.01.01.01 - Retribuzioni in denaro																				
	Articolo 01.01.01.01.001 - Arretrati per anni precedenti corrisposti al personale a tempo indeterminato																				
11001	Arretrati per anni precedenti corrisposti al personale a tempo indeterminato	1.574.700,00	0,00	0,00	1.574.700,00	92.434,42	1.482.265,58	1.574.700,00	0,00	0,00	227.269,62	189.280,98	0,00	189.280,98	0,00	37.988,64	341.375,27	281.715,40	0,00	59.659,87	1.482.265,58
	TOTALE Articolo RI.IT.01.01.01.01.001	**1.574.700,00**	**0,00**	**0,00**	**1.574.700,00**	**92.434,42**	**1.482.265,58**	**1.574.700,00**	**0,00**	**0,00**	**227.269,62**	**189.280,98**	**0,00**	**189.280,98**	**0,00**	**37.988,64**	**341.375,27**	**281.715,40**	**0,00**	**59.659,87**	**1.482.265,58**
	Articolo 01.01.01.01.002 - Voci stipendiali corrisposte al personale a tempo indeterminato																				
11002	Stipendi ed assegni fissi per il personale a tempo indeterminato	60.288.925,65	0,00	0,00	60.288.925,65	56.212.116,01	604.977,96	56.817.093,97	0,00	3.471.831,68	2.146.080,56	277.811,97	-19.580,94	258.231,03	0,00	1.887.849,53	68.453.001,38	56.489.927,98	0,00	11.963.073,40	585.397,02
	TOTALE Articolo RI.IT.01.01.01.01.002	**60.288.925,65**	**0,00**	**0,00**	**60.288.925,65**	**56.212.116,01**	**604.977,96**	**56.817.093,97**	**0,00**	**3.471.831,68**	**2.146.080,56**	**277.811,97**	**-19.580,94**	**258.231,03**	**0,00**	**1.887.849,53**	**68.453.001,38**	**56.489.927,98**	**0,00**	**11.963.073,40**	**585.397,02**
	Articolo 01.01.01.01.003 - Straordinario per il personale a tempo indeterminato																				
11003	Straordinario per il personale a tempo indeterminato	289.600,00	0,00	0,00	289.600,00	254.214,00	35.386,00	289.600,00	0,00	0,00	44.535,88	32.889,06	11.646,82	44.535,88	0,00	0,00	347.903,90	287.103,06	0,00	60.800,84	47.032,82
	TOTALE Articolo RI.IT.01.01.01.01.003	**289.600,00**	**0,00**	**0,00**	**289.600,00**	**254.214,00**	**35.386,00**	**289.600,00**	**0,00**	**0,00**	**44.535,88**	**32.889,06**	**11.646,82**	**44.535,88**	**0,00**	**0,00**	**347.903,90**	**287.103,06**	**0,00**	**60.800,84**	**47.032,82**
	Articolo 01.01.01.01.004 - Indennita' ed altri compensi, esclusi i rimborsi spesa per missione, corrisposti al																				

RENDICONTO FINANZIARIO GESTIONALE ESERCIZIO 2019

Parte Spese

Missione/Programma/Titolo/Tipologia/Categoria/Capitolo/Articolo/Voce		GESTIONE DI COMPETENZA									Residui a inizio esercizio	GESTIONE DEI RESIDUI PASSIVI					GESTIONE DI CASSA				Totale dei residui passivi al termine dell'esercizio
		Previsioni				Somme Impegnate			Differenze rispetto alle previsioni						Variazioni		Previsione definitiva	Pagamenti	Differenze rispetto alle previsioni		
Codice	Denominazione	Iniziali	Variazioni in aumento	Variazioni in diminuzione	Definitive	Pagate	Rimasti da pagare	Totale impegni	in più	in meno		Pagati	Rimasti da pagare	Totali	in più	in meno			in più	in meno	
		1	2	3	4 = (1 + 2 - 3)	5	6	7 = (5 + 6)	8 = (7 - 4)	9 = (4 - 7)	10	11	12	13 = (11 + 12)	14 = (13 - 10)	15 = (10 - 13)	16	17 = (5 + 11)	18 = (17 - 16)	19 = (16 - 17)	20 = (6 + 12)
	personale a tempo indeterminato																				
11004	Indennita' ed altri compensi, esclusi i rimborsi spesa per missione, corrisposti al personale a tempo indeterminato	6.793.002,40	1.220.582,44	0,00	8.013.584,84	6.737.863,88	1.275.720,96	8.013.584,84	0,00	0,00	2.022.050,80	50.878,70	1.971.172,10	2.022.050,80	0,00	0,00	8.226.418,79	6.788.742,58	0,00	1.437.676,21	3.246.893,06
11005	Compensi incentivanti di cui all'art. 28, comma 4, D.P.R. 568/'87 corrisposti al personale a tempo indeterminato	0,00	0,00	0,00	0,00	0,00	0,00	0,00	0,00	0,00	1.979.560,73	197.576,38	1.781.984,35	1.979.560,73	0,00	0,00	239.417,83	197.576,38	0,00	41.841,45	1.781.984,35
11006	Compensi per prestazioni professionali rientranti in specifiche disposizioni di legge corrisposti al personale a tempo indeterminato	0,00	20.940,37	0,00	20.940,37	0,00	20.940,37	20.940,37	0,00	0,00	229.108,90	0,00	229.108,90	229.108,90	0,00	0,00	0,00	0,00	0,00	0,00	250.049,27
11043	Competenze accessorie a carico di altre amministazioni erogate dall'Ente a personale a tempo indeterminato comandato o per attività in convenzione	0,00	0,00	0,00	0,00	0,00	0,00	0,00	0,00	0,00	20.090,59	9.624,80	10.465,79	20.090,59	0,00	0,00	11.663,08	9.624,80	0,00	2.038,28	10.465,79
	TOTALE Articolo RI.IT.01.01.01.01.004	**6.793.002,40**	**1.241.522,81**	**0,00**	**8.034.525,21**	**6.737.863,88**	**1.296.661,33**	**8.034.525,21**	**0,00**	**0,00**	**4.250.811,02**	**258.079,88**	**3.992.731,14**	**4.250.811,02**	**0,00**	**0,00**	**8.477.499,70**	**6.995.943,76**	**0,00**	**1.481.555,94**	**5.289.392,47**
	Articolo 01.01.01.01.005 - Arretrati per anni precedenti corrisposti al personale a tempo determinato																				
11009	Arretrati per anni precedenti corrisposti al personale a tempo determinato/Fonti esterne	0,00	0,00	0,00	0,00	0,00	0,00	0,00	0,00	0,00	0,00	0,00	0,00	0,00	0,00	0,00	0,00	0,00	0,00	0,00	0,00
	TOTALE Articolo RI.IT.01.01.01.01.005	**0,00**	**0,00**	**0,00**	**0,00**	**0,00**	**0,00**	**0,00**	**0,00**	**0,00**	**0,00**	**0,00**	**0,00**	**0,00**	**0,00**	**0,00**	**0,00**	**0,00**	**0,00**	**0,00**	**0,00**
	Articolo 01.01.01.01.006 - Voci stipendiali corrisposte al personale a tempo determinato																				
11011	Stipendi ed assegni fissi per il personale a tempo determinato da fonti interne	294.812,80	0,00	0,00	294.812,80	195.070,40	25.000,00	220.070,40	0,00	74.742,40	203.413,14	6.552,48	0,00	6.552,48	0,00	196.860,66	244.321,28	201.622,88	0,00	42.698,40	25.000,00
11012	Stipendi ed assegni fissi per il personale a tempo determinato/Fonti esterne	0,00	531.040,52	0,00	531.040,52	0,00	531.040,52	531.040,52	0,00	0,00	2.497.027,32	1.176.523,26	1.320.504,06	2.497.027,32	0,00	0,00	1.425.679,78	1.176.523,26	0,00	249.156,52	1.851.544,58
11013	Stipendi ed assegni fissi per il personale assunto con contratto di tipo privatistico	1.689.960,80	0,00	0,00	1.689.960,80	921.160,05	200.000,00	1.121.160,05	0,00	568.800,75	808.743,84	182.082,43	0,00	182.082,43	0,00	626.661,41	1.336.880,07	1.103.242,48	0,00	233.637,59	200.000,00
11014	Retribuzioni degli operai agricoli a tempo determinato	0,00	28.049,13	0,00	28.049,13	13.827,26	14.221,87	28.049,13	0,00	0,00	5.525,72	18.246,34	-12.720,62	5.525,72	0,00	0,00	38.865,94	32.073,60	0,00	6.792,34	1.501,25
	TOTALE Articolo RI.IT.01.01.01.01.006	**1.984.773,60**	**559.089,65**	**0,00**	**2.543.863,25**	**1.130.057,71**	**770.262,39**	**1.900.320,10**	**0,00**	**643.543,15**	**3.514.710,02**	**1.383.404,51**	**1.307.783,44**	**2.691.187,95**	**0,00**	**823.522,07**	**3.045.747,07**	**2.513.462,22**	**0,00**	**532.284,85**	**2.078.045,83**
	Articolo 01.01.01.01.007 - Straordinario per il personale a tempo determinato																				
11015	Straordinario per il personale a tempo determinato/Fonti interne	2.715,00	0,00	0,00	2.715,00	170,99	2.544,01	2.715,00	0,00	0,00	13.966,48	432,35	13.534,13	13.966,48	0,00	0,00	731,11	603,34	0,00	127,77	16.078,14
11016	Straordinario per il personale a tempo determinato/Fonti esterne	0,00	3.240,60	0,00	3.240,60	0,00	3.240,60	3.240,60	0,00	0,00	71.616,79	4.744,98	66.871,81	71.616,79	0,00	0,00	5.749,84	4.744,98	0,00	1.004,86	70.112,41
	TOTALE Articolo RI.IT.01.01.01.01.007	**2.715,00**	**3.240,60**	**0,00**	**5.955,60**	**170,99**	**5.784,61**	**5.955,60**	**0,00**	**0,00**	**85.583,27**	**5.177,33**	**80.405,94**	**85.583,27**	**0,00**	**0,00**	**6.480,95**	**5.348,32**	**0,00**	**1.132,63**	**86.190,55**
	Articolo 01.01.01.01.008 - Indennita' ed altri compensi, esclusi i rimborsi spesa documentati per missione, corrisposti al personale a tempo determinato																				
11017	Indennita' ed altri compensi, esclusi i rimborsi spesa documentati per missione, corrisposti al personale a tempo determinato/Fonti interne	27.150,00	0,00	0,00	27.150,00	13.375,25	13.774,75	27.150,00	0,00	0,00	124.802,95	671,07	124.131,88	124.802,95	0,00	0,00	17.020,96	14.046,32	0,00	2.974,64	137.906,63
11018	Indennita' ed altri compensi, esclusi i rimborsi spesa documentati per missione, corrisposti al personale a tempo determinato/Fonti esterne	0,00	54.161,96	0,00	54.161,96	0,00	54.161,96	54.161,96	0,00	0,00	203.087,15	176.338,28	26.748,87	203.087,15	0,00	0,00	213.682,07	176.338,28	0,00	37.343,79	80.910,83
11019	Compensi incentivanti di cui all'art. 28, comma 4, D.P.R. 568/'87 corrisposti al personale a tempo determinato/Fonti esterne	0,00	0,00	0,00	0,00	0,00	0,00	0,00	0,00	0,00	632.313,28	175.645,43	456.667,85	632.313,28	0,00	0,00	212.842,49	175.645,43	0,00	37.197,06	456.667,85
11020	Compensi incentivanti di cui all'art. 28, comma 4, D.P.R. 568/'87 corrisposti al personale a tempo determinato/Fonti interne	0,00	0,00	0,00	0,00	0,00	0,00	0,00	0,00	0,00	242,10	100,48	141,62	242,10	0,00	0,00	121,76	100,48	0,00	21,28	141,62
11022	Compensi per prestazioni professionali rientranti in specifiche disposizioni di legge corrisposti al personale a tempo determinto/Fonti esterne	0,00	0,00	0,00	0,00	0,00	0,00	0,00	0,00	0,00	30.000,00	0,00	30.000,00	30.000,00	0,00	0,00	0,00	0,00	0,00	0,00	30.000,00
11046	Ulteriore quota prevista di retribuzione accessoria per il personale a tempo determinato su fonti esterne	0,00	3.054,22	0,00	3.054,22	0,00	3.054,22	3.054,22	0,00	0,00	103.549,10	0,00	103.549,10	103.549,10	0,00	0,00	0,00	0,00	0,00	0,00	106.603,32
	TOTALE Articolo RI.IT.01.01.01.01.008	**27.150,00**	**57.216,18**	**0,00**	**84.366,18**	**13.375,25**	**70.990,93**	**84.366,18**	**0,00**	**0,00**	**1.093.994,58**	**352.755,26**	**741.239,32**	**1.093.994,58**	**0,00**	**0,00**	**443.667,28**	**366.130,51**	**0,00**	**77.536,77**	**812.230,25**
	Articolo 01.01.01.01.009 - Assegni di ricerca																				
11023	Assegni di ricerca	3.191.793,37	5.064.882,03	0,00	8.256.675,40	772.553,08	7.466.684,65	8.239.237,73	0,00	17.437,67	13.987.038,54	6.402.879,34	7.584.045,24	13.986.924,58	0,00	113,96	8.694.999,32	7.175.432,42	0,00	1.519.566,90	15.050.729,89
	TOTALE Articolo RI.IT.01.01.01.01.009	**3.191.793,37**	**5.064.882,03**	**0,00**	**8.256.675,40**	**772.553,08**	**7.466.684,65**	**8.239.237,73**	**0,00**	**17.437,67**	**13.987.038,54**	**6.402.879,34**	**7.584.045,24**	**13.986.924,58**	**0,00**	**113,96**	**8.694.999,32**	**7.175.432,42**	**0,00**	**1.519.566,90**	**15.050.729,89**
	TOTALE Capitolo RI.IT.01.01.01.01	**74.152.660,02**	**6.925.951,27**	**0,00**	**81.078.611,29**	**65.212.785,34**	**11.733.013,45**	**76.945.798,79**	**0,00**	**4.132.812,50**	**25.350.023,49**	**8.902.278,33**	**13.698.270,96**	**22.600.549,29**	**0,00**	**2.749.474,20**	**89.810.674,87**	**74.115.063,67**	**0,00**	**15.695.611,20**	**25.431.284,41**
	Capitolo 01.01.01.02 - Altre spese per il personale																				
	Articolo 01.01.01.02.001 - Contributi per asili nido e strutture sportive, ricreative o di vacanza messe a disposizione dei lavoratori dipendenti e delle loro famiglie e altre spese per il benessere del personale																				
11024	Benefici di natura assistenziale e sociale	0,00	0,00	0,00	0,00	0,00	0,00	0,00	0,00	0,00	6.314,55	4.113,87	2.200,68	6.314,55	0,00	0,00	4.985,08	4.113,87	0,00	871,21	2.200,68
	TOTALE Articolo RI.IT.01.01.01.02.001	**0,00**	**0,00**	**0,00**	**0,00**	**0,00**	**0,00**	**0,00**	**0,00**	**0,00**	**6.314,55**	**4.113,87**	**2.200,68**	**6.314,55**	**0,00**	**0,00**	**4.985,08**	**4.113,87**	**0,00**	**871,21**	**2.200,68**
	Articolo 01.01.01.02.002 - Buoni pasto																				
11025	Buoni pasto	0,00	0,00	0,00	0,00	0,00	0,00	0,00	0,00	0,00	823,68	0,00	823,68	823,68	0,00	0,00	0,00	0,00	0,00	0,00	823,68
	TOTALE Articolo RI.IT.01.01.01.02.002	**0,00**	**0,00**	**0,00**	**0,00**	**0,00**	**0,00**	**0,00**	**0,00**	**0,00**	**823,68**	**0,00**	**823,68**	**823,68**	**0,00**	**0,00**	**0,00**	**0,00**	**0,00**	**0,00**	**823,68**
	Articolo 01.01.01.02.999 - Altre spese per il personale n.a.c.																				
11026	Accantonamento per nuove assunzione di personale a tempo determinato	2.297.636,08	357.483,89	0,00	2.655.119,97	0,00	2.655.119,97	2.655.119,97	0,00	0,00	10.602.177,94	0,00	10.555.725,61	10.555.725,61	0,00	46.452,33	0,00	0,00	0,00	0,00	13.210.845,58

RENDICONTO FINANZIARIO GESTIONALE ESERCIZIO 2019

Parte Spese

Missione/Programma/Titolo/Tipologia/Categoria/Capitolo/Articolo/Voce		GESTIONE DI COMPETENZA									Residui a inizio esercizio	GESTIONE DEI RESIDUI PASSIVI					GESTIONE DI CASSA				Totale dei residui passivi al termine dell'esercizio
		Previsioni				Somme Impegnate			Differenze rispetto alle previsioni						Variazioni				Differenze rispetto alle previsioni		
Codice	Denominazione	Iniziali	Variazioni in aumento	Variazioni in diminuzione	Definitive	Pagate	Rimasti da pagare	Totale impegni	in più	in meno		Pagati	Rimasti da pagare	Totali	in più	in meno	Previsione definitiva	Pagamenti	in più	in meno	
		1	2	3	4 = (1 + 2 - 3)	5	6	7 = (5 + 6)	8 = (7 - 4)	9 = (4 - 7)	10	11	12	13 = (11 + 12)	14 = (13 - 10)	15 = (10 - 13)	16	17 = (5 + 11)	18 = (17 - 16)	19 = (16 - 17)	20 = (6 + 12)
11027	Altre spese per il personale	8.000,00	10.200,00	0,00	18.200,00	0,00	18.200,00	18.200,00	0,00	0,00	41.703,98	24.905,52	16.798,46	41.703,98	0,00	0,00	30.179,86	24.905,52	0,00	5.274,34	34.998,46
11042	Accantonamento per il rinnovo contrattuale del personale a tempo determinato su fonti esterne	0,00	48.901,46	0,00	48.901,46	0,00	48.901,46	48.901,46	0,00	0,00	25.356,46	0,00	25.356,46	25.356,46	0,00	0,00	0,00	0,00	0,00	0,00	74.257,92
11048	Utilizzo personale a tempo Indeterminato su progetti di ricerca finanziati	1.216.791,94	1.681.181,01	0,00	2.897.972,95	0,00	2.897.972,95	2.897.972,95	0,00	0,00	0,00	0,00	0,00	0,00	0,00	0,00	0,00	0,00	0,00	0,00	2.897.972,95
	TOTALE Articolo RI.IT.01.01.01.02.999	**3.522.428,02**	**2.097.766,36**	**0,00**	**5.620.194,38**	**0,00**	**5.620.194,38**	**5.620.194,38**	**0,00**	**0,00**	**10.669.238,38**	**24.905,52**	**10.597.880,53**	**10.622.786,05**	**0,00**	**46.452,33**	**30.179,86**	**24.905,52**	**0,00**	**5.274,34**	**16.218.074,91**
	TOTALE Capitolo RI.IT.01.01.01.02	**3.522.428,02**	**2.097.766,36**	**0,00**	**5.620.194,38**	**0,00**	**5.620.194,38**	**5.620.194,38**	**0,00**	**0,00**	**10.676.376,61**	**29.019,39**	**10.600.904,89**	**10.629.924,28**	**0,00**	**46.452,33**	**35.164,94**	**29.019,39**	**0,00**	**6.145,55**	**16.221.099,27**
	TOTALE Categoria RI.IT.01.01.01	**77.675.088,04**	**9.023.717,63**	**0,00**	**86.698.805,67**	**65.212.785,34**	**17.353.207,83**	**82.565.993,17**	**0,00**	**4.132.812,50**	**36.026.400,10**	**8.931.297,72**	**24.299.175,85**	**33.230.473,57**	**0,00**	**2.795.926,53**	**89.845.839,81**	**74.144.083,06**	**0,00**	**15.701.756,75**	**41.652.383,68**
	Categoria 01.01.02 - Contributi sociali a carico dell'ente																				
	Capitolo 01.01.02.01 - Contributi sociali effettivi a carico dell'ente																				
	Articolo 01.01.02.01.001 - Contributi obbligatori per il personale																				
11028	Contributi obbligatori per il personale a tempo indeterminato	16.564.455,01	294.435,88	0,00	16.858.890,89	15.171.409,99	811.384,42	15.982.794,41	0,00	876.096,48	1.382.399,54	167.647,16	1.188.071,35	1.355.718,51	0,00	26.681,03	18.587.463,96	15.339.057,15	0,00	3.248.406,81	1.999.455,77
11029	Contributi obbligatori per il personale a tempo determinato/ Fonti interne	77.920,50	0,00	0,00	77.920,50	52.931,86	24.988,64	77.920,50	0,00	0,00	66.971,47	2.596,51	64.374,96	66.971,47	0,00	0,00	67.287,81	55.528,37	0,00	11.759,44	89.363,60
11030	Contributi obbligatori per il personale a tempo determinato/ Fonti esterne	0,00	147.877,54	0,00	147.877,54	0,00	147.877,54	147.877,54	0,00	0,00	912.973,47	469.517,32	443.456,15	912.973,47	0,00	0,00	568.948,68	469.517,32	0,00	99.431,36	591.333,69
11031	Contributi obbligatori per il personale a tempo determinato/ Tipo Privatistico	405.584,80	0,00	0,00	405.584,80	227.517,13	56.250,00	283.767,13	0,00	121.817,67	225.966,96	42.966,07	0,00	42.966,07	0,00	183.000,89	327.764,39	270.483,20	0,00	57.281,19	56.250,00
	TOTALE Articolo RI.IT.01.01.02.01.001	**17.047.960,31**	**442.313,42**	**0,00**	**17.490.273,73**	**15.451.858,98**	**1.040.500,60**	**16.492.359,58**	**0,00**	**997.914,15**	**2.588.311,44**	**682.727,06**	**1.695.902,46**	**2.378.629,52**	**0,00**	**209.681,92**	**19.551.464,84**	**16.134.586,04**	**0,00**	**3.416.878,80**	**2.736.403,06**
	TOTALE Capitolo RI.IT.01.01.02.01	**17.047.960,31**	**442.313,42**	**0,00**	**17.490.273,73**	**15.451.858,98**	**1.040.500,60**	**16.492.359,58**	**0,00**	**997.914,15**	**2.588.311,44**	**682.727,06**	**1.695.902,46**	**2.378.629,52**	**0,00**	**209.681,92**	**19.551.464,84**	**16.134.586,04**	**0,00**	**3.416.878,80**	**2.736.403,06**
	Capitolo 01.01.02.02 - Contributi sociali figurativi																				
	Articolo 01.01.02.02.003 - Indennita' di fine servizio erogata direttamente dal datore di lavoro																				
11040	Trattamento di fine rapporto per il personale a tempo determinato	0,00	38.377,72	0,00	38.377,72	0,00	38.377,72	38.377,72	0,00	0,00	94.645,11	0,00	94.645,11	94.645,11	0,00	0,00	0,00	0,00	0,00	0,00	133.022,83
	TOTALE Articolo RI.IT.01.01.02.02.003	**0,00**	**38.377,72**	**0,00**	**38.377,72**	**0,00**	**38.377,72**	**38.377,72**	**0,00**	**0,00**	**94.645,11**	**0,00**	**94.645,11**	**94.645,11**	**0,00**	**0,00**	**0,00**	**0,00**	**0,00**	**0,00**	**133.022,83**
	TOTALE Capitolo RI.IT.01.01.02.02	**0,00**	**38.377,72**	**0,00**	**38.377,72**	**0,00**	**38.377,72**	**38.377,72**	**0,00**	**0,00**	**94.645,11**	**0,00**	**94.645,11**	**94.645,11**	**0,00**	**0,00**	**0,00**	**0,00**	**0,00**	**0,00**	**133.022,83**
	TOTALE Categoria RI.IT.01.01.02	**17.047.960,31**	**480.691,14**	**0,00**	**17.528.651,45**	**15.451.858,98**	**1.078.878,32**	**16.530.737,30**	**0,00**	**997.914,15**	**2.682.956,55**	**682.727,06**	**1.790.547,57**	**2.473.274,63**	**0,00**	**209.681,92**	**19.551.464,84**	**16.134.586,04**	**0,00**	**3.416.878,80**	**2.869.425,89**
	TOTALE Tipologia RI.IT.01.01	**94.723.048,35**	**9.504.408,77**	**0,00**	**104.227.457,12**	**80.664.644,32**	**18.432.086,15**	**99.096.730,47**	**0,00**	**5.130.726,65**	**38.709.356,65**	**9.614.024,78**	**26.089.723,42**	**35.703.748,20**	**0,00**	**3.005.608,45**	**109.397.304,65**	**90.278.669,10**	**0,00**	**19.118.635,55**	**44.521.809,57**
	Tipologia 01.02 - Imposte e tasse a carico dell'ente																				
	Categoria 01.02.01 - Imposte, tasse e proventi assimilati a carico dell'ente																				
	Capitolo 01.02.01.01 - Imposta regionale sulle attivita' produttive																				
	Articolo 01.02.01.01.001 - Imposta regionale sulle attivita' produttive																				
12002	Imposta regionale sulle attivita' produttive a carico dell'ente sugli emolumenti al personale a tempo indeterminato	5.827.704,78	104.715,69	0,00	5.932.420,47	5.340.233,49	372.973,78	5.713.207,27	0,00	219.213,20	508.786,76	102.908,44	405.878,32	508.786,76	0,00	0,00	5.577.015,90	5.443.141,93	0,00	133.873,97	778.852,10
12003	Imposta regionale sulle attivita' produttive a carico dell'ente sugli emolumenti al personale a tempo determinato / Fonti interne	27.602,50	0,00	0,00	27.602,50	17.642,10	9.960,40	27.602,50	0,00	0,00	26.691,72	1.038,13	25.653,59	26.691,72	0,00	0,00	19.139,67	18.680,23	0,00	459,44	35.613,99
12004	Imposta regionale sulle attivita' produttive a carico dell'ente sugli emolumenti al personale a tempo determinato / Fonti esterne	0,00	49.275,99	0,00	49.275,99	24,26	49.251,73	49.275,99	0,00	0,00	257.404,79	87.814,79	169.590,00	257.404,79	0,00	0,00	89.999,45	87.839,05	0,00	2.160,40	218.841,73
12005	Imposta regionale sulle attivita' produttive a carico dell'ente sugli emolumenti al personale a tempo determinato con contratto di tipo privatistico	143.641,60	0,00	0,00	143.641,60	80.938,30	20.000,00	100.938,30	0,00	42.703,30	84.007,38	15.249,18	0,00	15.249,18	0,00	68.758,20	98.553,21	96.187,48	0,00	2.365,73	20.000,00
	TOTALE Articolo RI.IT.01.02.01.01.001	**5.998.948,88**	**153.991,68**	**0,00**	**6.152.940,56**	**5.438.838,15**	**452.185,91**	**5.891.024,06**	**0,00**	**261.916,50**	**876.890,65**	**207.010,54**	**601.121,91**	**808.132,45**	**0,00**	**68.758,20**	**5.784.708,23**	**5.645.848,69**	**0,00**	**138.859,54**	**1.053.307,82**
	TOTALE Capitolo RI.IT.01.02.01.01	**5.998.948,88**	**153.991,68**	**0,00**	**6.152.940,56**	**5.438.838,15**	**452.185,91**	**5.891.024,06**	**0,00**	**261.916,50**	**876.890,65**	**207.010,54**	**601.121,91**	**808.132,45**	**0,00**	**68.758,20**	**5.784.708,23**	**5.645.848,69**	**0,00**	**138.859,54**	**1.053.307,82**
	Capitolo 01.02.01.02 - Imposta di registro e di bollo																				
	Articolo 01.02.01.02.001 - Imposta di registro e di bollo																				
12006	Imposta di registro e di bollo	18.941,13	2.767,71	0,00	21.708,84	3.248,54	18.460,30	21.708,84	0,00	0,00	10.803,99	3.800,65	6.059,61	9.860,26	0,00	943,73	7.222,57	7.049,19	0,00	173,38	24.519,91
	TOTALE Articolo RI.IT.01.02.01.02.001	**18.941,13**	**2.767,71**	**0,00**	**21.708,84**	**3.248,54**	**18.460,30**	**21.708,84**	**0,00**	**0,00**	**10.803,99**	**3.800,65**	**6.059,61**	**9.860,26**	**0,00**	**943,73**	**7.222,57**	**7.049,19**	**0,00**	**173,38**	**24.519,91**
	TOTALE Capitolo RI.IT.01.02.01.02	**18.941,13**	**2.767,71**	**0,00**	**21.708,84**	**3.248,54**	**18.460,30**	**21.708,84**	**0,00**	**0,00**	**10.803,99**	**3.800,65**	**6.059,61**	**9.860,26**	**0,00**	**943,73**	**7.222,57**	**7.049,19**	**0,00**	**173,38**	**24.519,91**
	Capitolo 01.02.01.03 - Imposta comunale sulla pubblicita' e diritto sulle pubbliche affissioni																				
	Articolo 01.02.01.03.001 - Imposta comunale sulla pubblicita' e diritto sulle pubbliche affissioni																				
12007	Imposta comunale sulla pubblicita' e diritto sulle pubbliche affissioni	0,00	0,00	0,00	0,00	0,00	0,00	0,00	0,00	0,00	116,48	2.228,00	-2.111,52	116,48	0,00	0,00	2.282,80	2.228,00	0,00	54,80	-2.111,52
	TOTALE Articolo RI.IT.01.02.01.03.001	**0,00**	**0,00**	**0,00**	**0,00**	**0,00**	**0,00**	**0,00**	**0,00**	**0,00**	**116,48**	**2.228,00**	**-2.111,52**	**116,48**	**0,00**	**0,00**	**2.282,80**	**2.228,00**	**0,00**	**54,80**	**-2.111,52**
	TOTALE Capitolo RI.IT.01.02.01.03	**0,00**	**0,00**	**0,00**	**0,00**	**0,00**	**0,00**	**0,00**	**0,00**	**0,00**	**116,48**	**2.228,00**	**-2.111,52**	**116,48**	**0,00**	**0,00**	**2.282,80**	**2.228,00**	**0,00**	**54,80**	**-2.111,52**
	Capitolo 01.02.01.04 - Tributo speciale per il deposito in																				

RENDICONTO FINANZIARIO GESTIONALE ESERCIZIO 2019

Parte Spese

Missione/Programma/Titolo/Tipologia/Categoria/Capitolo/Articolo/Voce		GESTIONE DI COMPETENZA									Residui a inizio esercizio	GESTIONE DEI RESIDUI PASSIVI					GESTIONE DI CASSA				Totale dei residui passivi al termine dell'esercizio
		Previsioni				Somme Impegnate			Differenze rispetto alle previsioni						Variazioni		Previsione definitiva	Pagamenti	Differenze rispetto alle previsioni		
Codice	Denominazione	Iniziali	Variazioni in aumento	Variazioni in diminuzione	Definitive	Pagate	Rimasti da pagare	Totale impegni	in più	in meno		Pagati	Rimasti da pagare	Totali	in più	in meno			in più	in meno	
		1	2	3	4 = (1 + 2 - 3)	5	6	7 = (5 + 6)	8 = (7 - 4)	9 = (4 - 7)	10	11	12	13 = (11 + 12)	14 = (13 - 10)	15 = (10 - 13)	16	17 = (5 + 11)	18 = (17 - 16)	19 = (16 - 17)	20 = (6 + 12)
	discarica dei rifiuti solidi																				
	Articolo 01.02.01.04.001 - Tributo speciale per il deposito in discarica dei rifiuti solidi																				
12008	Tributo speciale per il deposito in discarica dei rifiuti solidi	0,00	0,00	0,00	0,00	0,00	0,00	0,00	0,00	0,00	1.200,00	0,00	1.200,00	1.200,00	0,00	0,00	0,00	0,00	0,00	0,00	1.200,00
	TOTALE Articolo RI.IT.01.02.01.04.001	**0,00**	**0,00**	**0,00**	**0,00**	**0,00**	**0,00**	**0,00**	**0,00**	**0,00**	**1.200,00**	**0,00**	**1.200,00**	**1.200,00**	**0,00**	**0,00**	**0,00**	**0,00**	**0,00**	**0,00**	**1.200,00**
	TOTALE Capitolo RI.IT.01.02.01.04	**0,00**	**0,00**	**0,00**	**0,00**	**0,00**	**0,00**	**0,00**	**0,00**	**0,00**	**1.200,00**	**0,00**	**1.200,00**	**1.200,00**	**0,00**	**0,00**	**0,00**	**0,00**	**0,00**	**0,00**	**1.200,00**
	Capitolo 01.02.01.05 - Tributo funzione tutela e protezione ambiente																				
	Articolo 01.02.01.05.001 - Tributo funzione tutela e protezione ambiente																				
12009	Tributo funzione tutela e protezione ambiente	0,00	0,00	0,00	0,00	0,00	0,00	0,00	0,00	0,00	0,00	215,96	-215,96	0,00	0,00	0,00	221,27	215,96	0,00	5,31	-215,96
	TOTALE Articolo RI.IT.01.02.01.05.001	**0,00**	**0,00**	**0,00**	**0,00**	**0,00**	**0,00**	**0,00**	**0,00**	**0,00**	**0,00**	**215,96**	**-215,96**	**0,00**	**0,00**	**0,00**	**221,27**	**215,96**	**0,00**	**5,31**	**-215,96**
	TOTALE Capitolo RI.IT.01.02.01.05	**0,00**	**0,00**	**0,00**	**0,00**	**0,00**	**0,00**	**0,00**	**0,00**	**0,00**	**0,00**	**215,96**	**-215,96**	**0,00**	**0,00**	**0,00**	**221,27**	**215,96**	**0,00**	**5,31**	**-215,96**
	Capitolo 01.02.01.06 - Tassa e/o tariffa smaltimento rifiuti solidi urbani																				
	Articolo 01.02.01.06.001 - Tassa e/o tariffa smaltimento rifiuti solidi urbani																				
12010	Tassa e/o tariffa smaltimento rifiuti solidi urbani	69.488,51	48.014,90	0,00	117.503,41	55.417,94	62.085,47	117.503,41	0,00	0,00	86.682,71	97.139,19	-10.456,48	86.682,71	0,00	0,00	156.309,27	152.557,13	0,00	3.752,14	51.628,99
	TOTALE Articolo RI.IT.01.02.01.06.001	**69.488,51**	**48.014,90**	**0,00**	**117.503,41**	**55.417,94**	**62.085,47**	**117.503,41**	**0,00**	**0,00**	**86.682,71**	**97.139,19**	**-10.456,48**	**86.682,71**	**0,00**	**0,00**	**156.309,27**	**152.557,13**	**0,00**	**3.752,14**	**51.628,99**
	TOTALE Capitolo RI.IT.01.02.01.06	**69.488,51**	**48.014,90**	**0,00**	**117.503,41**	**55.417,94**	**62.085,47**	**117.503,41**	**0,00**	**0,00**	**86.682,71**	**97.139,19**	**-10.456,48**	**86.682,71**	**0,00**	**0,00**	**156.309,27**	**152.557,13**	**0,00**	**3.752,14**	**51.628,99**
	Capitolo 01.02.01.07 - Tassa e/o canone occupazione spazi e aree pubbliche																				
	Articolo 01.02.01.07.001 - Tassa e/o canone occupazione spazi e aree pubbliche																				
12011	Tassa e/o canone occupazione spazi e aree pubbliche	0,00	0,00	0,00	0,00	0,00	0,00	0,00	0,00	0,00	0,00	0,00	0,00	0,00	0,00	0,00	0,00	0,00	0,00	0,00	0,00
	TOTALE Articolo RI.IT.01.02.01.07.001	**0,00**	**0,00**	**0,00**	**0,00**	**0,00**	**0,00**	**0,00**	**0,00**	**0,00**	**0,00**	**0,00**	**0,00**	**0,00**	**0,00**	**0,00**	**0,00**	**0,00**	**0,00**	**0,00**	**0,00**
	TOTALE Capitolo RI.IT.01.02.01.07	**0,00**	**0,00**	**0,00**	**0,00**	**0,00**	**0,00**	**0,00**	**0,00**	**0,00**	**0,00**	**0,00**	**0,00**	**0,00**	**0,00**	**0,00**	**0,00**	**0,00**	**0,00**	**0,00**	**0,00**
	Capitolo 01.02.01.09 - Tassa di proprieta' delle autovetture (tassa automobilistica)																				
	Articolo 01.02.01.09.001 - Tassa di proprieta' delle autovetture (tassa automobilistica)																				
12013	Tassa di proprieta' dei veicoli a motore	589,00	0,00	244,00	345,00	0,00	345,00	345,00	0,00	0,00	2.796,13	1.052,61	1.743,52	2.796,13	0,00	0,00	1.078,50	1.052,61	0,00	25,89	2.088,52
	TOTALE Articolo RI.IT.01.02.01.09.001	**589,00**	**0,00**	**244,00**	**345,00**	**0,00**	**345,00**	**345,00**	**0,00**	**0,00**	**2.796,13**	**1.052,61**	**1.743,52**	**2.796,13**	**0,00**	**0,00**	**1.078,50**	**1.052,61**	**0,00**	**25,89**	**2.088,52**
	TOTALE Capitolo RI.IT.01.02.01.09	**589,00**	**0,00**	**244,00**	**345,00**	**0,00**	**345,00**	**345,00**	**0,00**	**0,00**	**2.796,13**	**1.052,61**	**1.743,52**	**2.796,13**	**0,00**	**0,00**	**1.078,50**	**1.052,61**	**0,00**	**25,89**	**2.088,52**
	Capitolo 01.02.01.12 - Imposta Municipale Propria																				
	Articolo 01.02.01.12.001 - Imposta Municipale Propria																				
12016	Imposta Municipale Propria (IMU) e Tributo per i servizi indivisibili (TASI)	0,00	450,00	0,00	450,00	0,00	450,00	450,00	0,00	0,00	0,00	0,00	0,00	0,00	0,00	0,00	0,00	0,00	0,00	0,00	450,00
	TOTALE Articolo RI.IT.01.02.01.12.001	**0,00**	**450,00**	**0,00**	**450,00**	**0,00**	**450,00**	**450,00**	**0,00**	**0,00**	**0,00**	**0,00**	**0,00**	**0,00**	**0,00**	**0,00**	**0,00**	**0,00**	**0,00**	**0,00**	**450,00**
	TOTALE Capitolo RI.IT.01.02.01.12	**0,00**	**450,00**	**0,00**	**450,00**	**0,00**	**450,00**	**450,00**	**0,00**	**0,00**	**0,00**	**0,00**	**0,00**	**0,00**	**0,00**	**0,00**	**0,00**	**0,00**	**0,00**	**0,00**	**450,00**
	Capitolo 01.02.01.99 - Imposte, tasse e proventi assimilati a carico dell'ente n.a.c.																				
	Articolo 01.02.01.99.999 - Imposte, tasse e proventi assimilati a carico dell'ente n.a.c.																				
12018	Altre imposte e tasse a carico dell'ente	548,00	15.025,58	0,00	15.573,58	334,32	15.239,26	15.573,58	0,00	0,00	21.058,81	22.831,43	-1.772,62	21.058,81	0,00	0,00	23.735,52	23.165,75	0,00	569,77	13.466,64
	TOTALE Articolo RI.IT.01.02.01.99.999	**548,00**	**15.025,58**	**0,00**	**15.573,58**	**334,32**	**15.239,26**	**15.573,58**	**0,00**	**0,00**	**21.058,81**	**22.831,43**	**-1.772,62**	**21.058,81**	**0,00**	**0,00**	**23.735,52**	**23.165,75**	**0,00**	**569,77**	**13.466,64**
	TOTALE Capitolo RI.IT.01.02.01.99	**548,00**	**15.025,58**	**0,00**	**15.573,58**	**334,32**	**15.239,26**	**15.573,58**	**0,00**	**0,00**	**21.058,81**	**22.831,43**	**-1.772,62**	**21.058,81**	**0,00**	**0,00**	**23.735,52**	**23.165,75**	**0,00**	**569,77**	**13.466,64**
	TOTALE Categoria RI.IT.01.02.01	**6.088.515,52**	**220.249,87**	**244,00**	**6.308.521,39**	**5.497.838,95**	**548.765,94**	**6.046.604,89**	**0,00**	**261.916,50**	**999.548,77**	**334.278,38**	**595.568,46**	**929.846,84**	**0,00**	**69.701,93**	**5.975.558,16**	**5.832.117,33**	**0,00**	**143.440,83**	**1.144.334,40**
	TOTALE Tipologia RI.IT.01.02	**6.088.515,52**	**220.249,87**	**244,00**	**6.308.521,39**	**5.497.838,95**	**548.765,94**	**6.046.604,89**	**0,00**	**261.916,50**	**999.548,77**	**334.278,38**	**595.568,46**	**929.846,84**	**0,00**	**69.701,93**	**5.975.558,16**	**5.832.117,33**	**0,00**	**143.440,83**	**1.144.334,40**
	Tipologia 01.03 - Acquisto di beni e servizi																				
	Categoria 01.03.01 - Acquisto di beni																				
	Capitolo 01.03.01.01 - Giornali, riviste e pubblicazioni																				
	Articolo 01.03.01.01.001 - Giornali e riviste																				
13001	Giornali e riviste	2.500,00	39.000,00	0,00	41.500,00	381,98	41.118,02	41.500,00	0,00	0,00	63.559,27	7.610,61	55.948,66	63.559,27	0,00	0,00	15.308,45	7.992,59	0,00	7.315,86	97.066,68
	TOTALE Articolo RI.IT.01.03.01.01.001	**2.500,00**	**39.000,00**	**0,00**	**41.500,00**	**381,98**	**41.118,02**	**41.500,00**	**0,00**	**0,00**	**63.559,27**	**7.610,61**	**55.948,66**	**63.559,27**	**0,00**	**0,00**	**15.308,45**	**7.992,59**	**0,00**	**7.315,86**	**97.066,68**
	Articolo 01.03.01.01.002 - Pubblicazioni																				
13002	Pubblicazioni	119.188,97	92.763,48	0,00	211.952,45	2.390,71	209.561,74	211.952,45	0,00	0,00	346.221,20	136.304,35	209.916,85	346.221,20	0,00	0,00	265.647,32	138.695,06	0,00	126.952,26	419.478,59
	TOTALE Articolo RI.IT.01.03.01.01.002	**119.188,97**	**92.763,48**	**0,00**	**211.952,45**	**2.390,71**	**209.561,74**	**211.952,45**	**0,00**	**0,00**	**346.221,20**	**136.304,35**	**209.916,85**	**346.221,20**	**0,00**	**0,00**	**265.647,32**	**138.695,06**	**0,00**	**126.952,26**	**419.478,59**

RENDICONTO FINANZIARIO GESTIONALE ESERCIZIO 2019

Parte Spese

Missione/Programma/Titolo/Tipologia/Categoria/Capitolo/Articolo/Voce		GESTIONE DI COMPETENZA									Residui a inizio esercizio	GESTIONE DEI RESIDUI PASSIVI					GESTIONE DI CASSA				Totale dei residui passivi al termine dell'esercizio
		Previsioni				Somme Impegnate			Differenze rispetto alle previsioni						Variazioni				Differenze rispetto alle previsioni		
Codice	Denominazione	Iniziali	Variazioni in aumento	Variazioni in diminuzione	Definitive	Pagate	Rimasti da pagare	Totale impegni	in più	in meno		Pagati	Rimasti da pagare	Totali	in più	in meno	Previsione definitiva	Pagamenti	in più	in meno	
		1	2	3	4 = (1 + 2 - 3)	5	6	7 = (5 + 6)	8 = (7 - 4)	9 = (4 - 7)	10	11	12	13 = (11 + 12)	14 = (13 - 10)	15 = (10 - 13)	16	17 = (5 + 11)	18 = (17 - 16)	19 = (16 - 17)	20 = (6 + 12)
	TOTALE Capitolo RI.IT.01.03.01.01	**121.688,97**	**131.763,48**	**0,00**	**253.452,45**	**2.772,69**	**250.679,76**	**253.452,45**	**0,00**	**0,00**	**409.780,47**	**143.914,96**	**265.865,51**	**409.780,47**	**0,00**	**0,00**	**280.955,77**	**146.687,65**	**0,00**	**134.268,12**	**516.545,27**
	Capitolo 01.03.01.02 - Altri beni di consumo																				
	Articolo 01.03.01.02.001 - Carta, cancelleria e stampati																				
13003	Carta, cancelleria e stampati	54.520,35	145.724,53	0,00	200.244,88	8.386,13	191.858,75	200.244,88	0,00	0,00	464.333,60	57.215,82	406.925,93	464.141,75	0,00	191,85	125.649,62	65.601,95	0,00	60.047,67	598.784,68
	TOTALE Articolo RI.IT.01.03.01.02.001	**54.520,35**	**145.724,53**	**0,00**	**200.244,88**	**8.386,13**	**191.858,75**	**200.244,88**	**0,00**	**0,00**	**464.333,60**	**57.215,82**	**406.925,93**	**464.141,75**	**0,00**	**191,85**	**125.649,62**	**65.601,95**	**0,00**	**60.047,67**	**598.784,68**
	Articolo 01.03.01.02.002 - Carburanti, combustibili e lubrificanti																				
13004	Carburanti, combustibili e lubrificanti per impianti di riscaldamento	0,00	0,00	0,00	0,00	0,00	0,00	0,00	0,00	0,00	0,00	2.691,59	-2.691,59	0,00	0,00	0,00	5.155,29	2.691,59	0,00	2.463,70	-2.691,59
13005	Carburanti, combustibili e lubrificanti per autovetture	2.000,00	60.587,41	0,00	62.587,41	5.054,11	57.533,30	62.587,41	0,00	0,00	127.830,47	32.049,06	95.781,41	127.830,47	0,00	0,00	71.064,95	37.103,17	0,00	33.961,78	153.314,71
13006	Carburanti, combustibili e lubrificanti per altri mezzi di trasporto stradali	2.500,00	3.978,89	0,00	6.478,89	460,36	6.018,53	6.478,89	0,00	0,00	14.883,45	8.016,96	6.866,49	14.883,45	0,00	0,00	16.236,88	8.477,32	0,00	7.759,56	12.885,02
	TOTALE Articolo RI.IT.01.03.01.02.002	**4.500,00**	**64.566,30**	**0,00**	**69.066,30**	**5.514,47**	**63.551,83**	**69.066,30**	**0,00**	**0,00**	**142.713,92**	**42.757,61**	**99.956,31**	**142.713,92**	**0,00**	**0,00**	**92.457,12**	**48.272,08**	**0,00**	**44.185,04**	**163.508,14**
	Articolo 01.03.01.02.003 - Equipaggiamento																				
13008	Equipaggiamento	0,00	2.000,00	0,00	2.000,00	0,00	2.000,00	2.000,00	0,00	0,00	6.200,97	8.904,82	-2.703,85	6.200,97	0,00	0,00	17.055,70	8.904,82	0,00	8.150,88	-703,85
	TOTALE Articolo RI.IT.01.03.01.02.003	**0,00**	**2.000,00**	**0,00**	**2.000,00**	**0,00**	**2.000,00**	**2.000,00**	**0,00**	**0,00**	**6.200,97**	**8.904,82**	**-2.703,85**	**6.200,97**	**0,00**	**0,00**	**17.055,70**	**8.904,82**	**0,00**	**8.150,88**	**-703,85**
	Articolo 01.03.01.02.004 - Vestiario																				
13009	Vestiario	160.926,70	314.551,19	0,00	475.477,89	0,00	475.477,89	475.477,89	0,00	0,00	470.102,14	6.769,68	463.332,46	470.102,14	0,00	0,00	12.966,19	6.769,68	0,00	6.196,51	938.810,35
	TOTALE Articolo RI.IT.01.03.01.02.004	**160.926,70**	**314.551,19**	**0,00**	**475.477,89**	**0,00**	**475.477,89**	**475.477,89**	**0,00**	**0,00**	**470.102,14**	**6.769,68**	**463.332,46**	**470.102,14**	**0,00**	**0,00**	**12.966,19**	**6.769,68**	**0,00**	**6.196,51**	**938.810,35**
	Articolo 01.03.01.02.005 - Accessori per uffici e alloggi																				
13010	Accessori per uffici e alloggi	0,00	12.903,50	0,00	12.903,50	0,00	12.903,50	12.903,50	0,00	0,00	26.590,47	18.746,41	7.844,06	26.590,47	0,00	0,00	35.905,63	18.746,41	0,00	17.159,22	20.747,56
	TOTALE Articolo RI.IT.01.03.01.02.005	**0,00**	**12.903,50**	**0,00**	**12.903,50**	**0,00**	**12.903,50**	**12.903,50**	**0,00**	**0,00**	**26.590,47**	**18.746,41**	**7.844,06**	**26.590,47**	**0,00**	**0,00**	**35.905,63**	**18.746,41**	**0,00**	**17.159,22**	**20.747,56**
	Articolo 01.03.01.02.006 - Materiale informatico																				
13011	Materiale informatico	114.430,75	302.286,23	0,00	416.716,98	4.647,21	409.607,10	414.254,31	0,00	2.462,67	752.352,71	201.954,10	550.398,61	752.352,71	0,00	0,00	395.710,40	206.601,31	0,00	189.109,09	960.005,71
	TOTALE Articolo RI.IT.01.03.01.02.006	**114.430,75**	**302.286,23**	**0,00**	**416.716,98**	**4.647,21**	**409.607,10**	**414.254,31**	**0,00**	**2.462,67**	**752.352,71**	**201.954,10**	**550.398,61**	**752.352,71**	**0,00**	**0,00**	**395.710,40**	**206.601,31**	**0,00**	**189.109,09**	**960.005,71**
	Articolo 01.03.01.02.007 - Altri materiali tecnico-specialistici non sanitari																				
13012	Altri materiali tecnico-specialistici non sanitari	208.235,99	163.877,80	0,00	372.113,79	40.051,78	332.062,01	372.113,79	0,00	0,00	820.609,68	432.140,85	388.468,83	820.609,68	0,00	0,00	904.406,35	472.192,63	0,00	432.213,72	720.530,84
	TOTALE Articolo RI.IT.01.03.01.02.007	**208.235,99**	**163.877,80**	**0,00**	**372.113,79**	**40.051,78**	**332.062,01**	**372.113,79**	**0,00**	**0,00**	**820.609,68**	**432.140,85**	**388.468,83**	**820.609,68**	**0,00**	**0,00**	**904.406,35**	**472.192,63**	**0,00**	**432.213,72**	**720.530,84**
	Articolo 01.03.01.02.008 - Strumenti tecnico-specialistici non sanitari																				
13013	Strumenti tecnico-specialistici non sanitari	18.322,50	158.740,85	0,00	177.063,35	0,00	177.063,35	177.063,35	0,00	0,00	323.927,02	112.884,10	211.042,92	323.927,02	0,00	0,00	216.210,70	112.884,10	0,00	103.326,60	388.106,27
	TOTALE Articolo RI.IT.01.03.01.02.008	**18.322,50**	**158.740,85**	**0,00**	**177.063,35**	**0,00**	**177.063,35**	**177.063,35**	**0,00**	**0,00**	**323.927,02**	**112.884,10**	**211.042,92**	**323.927,02**	**0,00**	**0,00**	**216.210,70**	**112.884,10**	**0,00**	**103.326,60**	**388.106,27**
	Articolo 01.03.01.02.009 - Beni per attivita' di rappresentanza																				
13014	Beni per attivita' di rappresentanza	0,00	40.000,00	0,00	40.000,00	0,00	40.000,00	40.000,00	0,00	0,00	25.082,20	12.333,61	12.748,59	25.082,20	0,00	0,00	23.622,98	12.333,61	0,00	11.289,37	52.748,59
	TOTALE Articolo RI.IT.01.03.01.02.009	**0,00**	**40.000,00**	**0,00**	**40.000,00**	**0,00**	**40.000,00**	**40.000,00**	**0,00**	**0,00**	**25.082,20**	**12.333,61**	**12.748,59**	**25.082,20**	**0,00**	**0,00**	**23.622,98**	**12.333,61**	**0,00**	**11.289,37**	**52.748,59**
	Articolo 01.03.01.02.011 - Generi alimentari																				
13015	Generi alimentari	0,00	0,00	0,00	0,00	0,00	0,00	0,00	0,00	0,00	281,48	52,22	229,26	281,48	0,00	0,00	100,02	52,22	0,00	47,80	229,26
	TOTALE Articolo RI.IT.01.03.01.02.011	**0,00**	**0,00**	**0,00**	**0,00**	**0,00**	**0,00**	**0,00**	**0,00**	**0,00**	**281,48**	**52,22**	**229,26**	**281,48**	**0,00**	**0,00**	**100,02**	**52,22**	**0,00**	**47,80**	**229,26**
	Articolo 01.03.01.02.014 - Stampati specialistici																				
13016	Stampati specialistici	0,00	2.000,00	0,00	2.000,00	0,00	2.000,00	2.000,00	0,00	0,00	14,35	490,50	-476,15	14,35	0,00	0,00	939,48	490,50	0,00	448,98	1.523,85
	TOTALE Articolo RI.IT.01.03.01.02.014	**0,00**	**2.000,00**	**0,00**	**2.000,00**	**0,00**	**2.000,00**	**2.000,00**	**0,00**	**0,00**	**14,35**	**490,50**	**-476,15**	**14,35**	**0,00**	**0,00**	**939,48**	**490,50**	**0,00**	**448,98**	**1.523,85**
	Articolo 01.03.01.02.999 - Altri beni e materiali di consumo n.a.c.																				
13017	Altri beni e materiali di consumo	436.029,48	1.595.381,96	0,00	2.031.411,44	51.207,98	1.980.203,46	2.031.411,44	0,00	0,00	4.670.855,37	842.537,99	3.828.315,10	4.670.853,09	0,00	2,28	1.711.821,64	893.745,97	0,00	818.075,67	5.808.518,56
	TOTALE Articolo RI.IT.01.03.01.02.999	**436.029,48**	**1.595.381,96**	**0,00**	**2.031.411,44**	**51.207,98**	**1.980.203,46**	**2.031.411,44**	**0,00**	**0,00**	**4.670.855,37**	**842.537,99**	**3.828.315,10**	**4.670.853,09**	**0,00**	**2,28**	**1.711.821,64**	**893.745,97**	**0,00**	**818.075,67**	**5.808.518,56**
	TOTALE Capitolo RI.IT.01.03.01.02	**996.965,77**	**2.802.032,36**	**0,00**	**3.798.998,13**	**109.807,57**	**3.686.727,89**	**3.796.535,46**	**0,00**	**2.462,67**	**7.703.063,91**	**1.736.787,71**	**5.966.082,07**	**7.702.869,78**	**0,00**	**194,13**	**3.536.845,83**	**1.846.595,28**	**0,00**	**1.690.250,55**	**9.652.809,96**
	Capitolo 01.03.01.03 - Flora e fauna																				
	Articolo 01.03.01.03.001 - Fauna selvatica e non selvatica																				
13018	Fauna	2.000,00	4.998,39	0,00	6.998,39	0,00	6.998,39	6.998,39	0,00	0,00	618,76	135,30	483,46	618,76	0,00	0,00	259,14	135,30	0,00	123,84	7.481,85
	TOTALE Articolo RI.IT.01.03.01.03.001	**2.000,00**	**4.998,39**	**0,00**	**6.998,39**	**0,00**	**6.998,39**	**6.998,39**	**0,00**	**0,00**	**618,76**	**135,30**	**483,46**	**618,76**	**0,00**	**0,00**	**259,14**	**135,30**	**0,00**	**123,84**	**7.481,85**
	TOTALE Capitolo RI.IT.01.03.01.03	**2.000,00**	**4.998,39**	**0,00**	**6.998,39**	**0,00**	**6.998,39**	**6.998,39**	**0,00**	**0,00**	**618,76**	**135,30**	**483,46**	**618,76**	**0,00**	**0,00**	**259,14**	**135,30**	**0,00**	**123,84**	**7.481,85**
	Capitolo 01.03.01.05 - Medicinali e altri beni di consumo sanitario																				
	Articolo 01.03.01.05.001 - Prodotti farmaceutici ed emoderivati																				

RENDICONTO FINANZIARIO GESTIONALE ESERCIZIO 2019

Parte Spese

Missione/Programma/Titolo/Tipologia/Categoria/Capitolo/Articolo/Voce		GESTIONE DI COMPETENZA									Residui a inizio esercizio	GESTIONE DEI RESIDUI PASSIVI					GESTIONE DI CASSA				Totale dei residui passivi al termine dell'esercizio
		Previsioni				Somme Impegnate			Differenze rispetto alle previsioni						Variazioni				Differenze rispetto alle previsioni		
Codice	Denominazione	Iniziali	Variazioni in aumento	Variazioni in diminuzione	Definitive	Pagate	Rimasti da pagare	Totale impegni	in più	in meno		Pagati	Rimasti da pagare	Totali	in più	in meno	Previsione definitiva	Pagamenti	in più	in meno	
		1	2	3	4 = (1 + 2 - 3)	5	6	7 = (5 + 6)	8 = (7 - 4)	9 = (4 - 7)	10	11	12	13 = (11 + 12)	14 = (13 - 10)	15 = (10 - 13)	16	17 = (5 + 11)	18 = (17 - 16)	19 = (16 - 17)	20 = (6 + 12)
13020	Prodotti farmaceutici ed emoderivati	0,00	100,00	0,00	100,00	0,00	100,00	100,00	0,00	0,00	741,51	99,70	641,81	741,51	0,00	0,00	190,95	99,70	0,00	91,25	741,81
	TOTALE Articolo RI.IT.01.03.01.05.001	**0,00**	**100,00**	**0,00**	**100,00**	**0,00**	**100,00**	**100,00**	**0,00**	**0,00**	**741,51**	**99,70**	**641,81**	**741,51**	**0,00**	**0,00**	**190,95**	**99,70**	**0,00**	**91,25**	**741,81**
	Articolo 01.03.01.05.003 - Dispositivi medici																				
13022	Dispositivi medici	0,00	0,00	0,00	0,00	0,00	0,00	0,00	0,00	0,00	180,00	168,00	12,00	180,00	0,00	0,00	321,77	168,00	0,00	153,77	12,00
	TOTALE Articolo RI.IT.01.03.01.05.003	**0,00**	**0,00**	**0,00**	**0,00**	**0,00**	**0,00**	**0,00**	**0,00**	**0,00**	**180,00**	**168,00**	**12,00**	**180,00**	**0,00**	**0,00**	**321,77**	**168,00**	**0,00**	**153,77**	**12,00**
	Articolo 01.03.01.05.006 - Prodotti chimici																				
13024	Prodotti chimici	57.865,89	83.974,42	0,00	141.840,31	11.104,10	130.736,21	141.840,31	0,00	0,00	508.307,58	205.414,34	302.548,06	507.962,40	0,00	345,18	414.705,01	216.518,44	0,00	198.186,57	433.284,27
	TOTALE Articolo RI.IT.01.03.01.05.006	**57.865,89**	**83.974,42**	**0,00**	**141.840,31**	**11.104,10**	**130.736,21**	**141.840,31**	**0,00**	**0,00**	**508.307,58**	**205.414,34**	**302.548,06**	**507.962,40**	**0,00**	**345,18**	**414.705,01**	**216.518,44**	**0,00**	**198.186,57**	**433.284,27**
	Articolo 01.03.01.05.007 - Materali e prodotti per uso veterinario																				
13025	Materali e prodotti per uso veterinario	0,00	0,00	0,00	0,00	0,00	0,00	0,00	0,00	0,00	1.481,39	236,48	1.244,91	1.481,39	0,00	0,00	452,94	236,48	0,00	216,46	1.244,91
	TOTALE Articolo RI.IT.01.03.01.05.007	**0,00**	**0,00**	**0,00**	**0,00**	**0,00**	**0,00**	**0,00**	**0,00**	**0,00**	**1.481,39**	**236,48**	**1.244,91**	**1.481,39**	**0,00**	**0,00**	**452,94**	**236,48**	**0,00**	**216,46**	**1.244,91**
	Articolo 01.03.01.05.999 - Altri beni e prodotti sanitari n.a.c.																				
13026	Altri beni e prodotti sanitari	2.000,00	6.724,64	0,00	8.724,64	0,00	8.724,64	8.724,64	0,00	0,00	6.343,69	563,32	5.728,37	6.291,69	0,00	52,00	1.078,94	563,32	0,00	515,62	14.453,01
	TOTALE Articolo RI.IT.01.03.01.05.999	**2.000,00**	**6.724,64**	**0,00**	**8.724,64**	**0,00**	**8.724,64**	**8.724,64**	**0,00**	**0,00**	**6.343,69**	**563,32**	**5.728,37**	**6.291,69**	**0,00**	**52,00**	**1.078,94**	**563,32**	**0,00**	**515,62**	**14.453,01**
	TOTALE Capitolo RI.IT.01.03.01.05	**59.865,89**	**90.799,06**	**0,00**	**150.664,95**	**11.104,10**	**139.560,85**	**150.664,95**	**0,00**	**0,00**	**517.054,17**	**206.481,84**	**310.175,15**	**516.656,99**	**0,00**	**397,18**	**416.749,61**	**217.585,94**	**0,00**	**199.163,67**	**449.736,00**
	TOTALE Categoria RI.IT.01.03.01	**1.180.520,63**	**3.029.593,29**	**0,00**	**4.210.113,92**	**123.684,36**	**4.083.966,89**	**4.207.651,25**	**0,00**	**2.462,67**	**8.630.517,31**	**2.087.319,81**	**6.542.606,19**	**8.629.926,00**	**0,00**	**591,31**	**4.234.810,35**	**2.211.004,17**	**0,00**	**2.023.806,18**	**10.626.573,08**
	Categoria 01.03.02 - Acquisto di servizi																				
	Capitolo 01.03.02.01 - Organi e incarichi istituzionali dell'amministrazione																				
	Articolo 01.03.02.01.008 - Compensi agli organi istituzionali di revisione, di controllo ed altri incarichi istituzionali dell'amministrazione																				
13029	Compensi agli organi istituzionali di revisione, di controllo ed altri incarichi istituzionali dell'amministrazione	0,00	0,00	0,00	0,00	0,00	0,00	0,00	0,00	0,00	7.445,81	0,00	7.445,81	7.445,81	0,00	0,00	0,00	0,00	0,00	0,00	7.445,81
	TOTALE Articolo RI.IT.01.03.02.01.008	**0,00**	**0,00**	**0,00**	**0,00**	**0,00**	**0,00**	**0,00**	**0,00**	**0,00**	**7.445,81**	**0,00**	**7.445,81**	**7.445,81**	**0,00**	**0,00**	**0,00**	**0,00**	**0,00**	**0,00**	**7.445,81**
	TOTALE Capitolo RI.IT.01.03.02.01	**0,00**	**0,00**	**0,00**	**0,00**	**0,00**	**0,00**	**0,00**	**0,00**	**0,00**	**7.445,81**	**0,00**	**7.445,81**	**7.445,81**	**0,00**	**0,00**	**0,00**	**0,00**	**0,00**	**0,00**	**7.445,81**
	Capitolo 01.03.02.02 - Rappresentanza, organizzazione eventi, pubblicita' e servizi per trasferta																				
	Articolo 01.03.02.02.001 - Rimborso per viaggio e trasloco																				
13030	Rimborso spese di missione e trasferta del personale dipendente	47.161,48	324.773,18	0,00	371.934,66	16.967,57	354.967,09	371.934,66	0,00	0,00	435.111,77	98.527,38	336.584,39	435.111,77	0,00	0,00	221.211,34	115.494,95	0,00	105.716,39	691.551,48
13031	Rimborso spese di missione e trasferta del personale non soggette ai limiti di spesa	879.118,61	2.113.803,51	0,00	2.992.922,12	281.531,63	2.704.902,62	2.986.434,25	0,00	6.487,87	7.558.137,27	2.327.119,28	5.227.766,07	7.554.885,35	0,00	3.251,92	4.996.436,48	2.608.650,91	0,00	2.387.785,57	7.932.668,69
	TOTALE Articolo RI.IT.01.03.02.02.001	**926.280,09**	**2.438.576,69**	**0,00**	**3.364.856,78**	**298.499,20**	**3.059.869,71**	**3.358.368,91**	**0,00**	**6.487,87**	**7.993.249,04**	**2.425.646,66**	**5.564.350,46**	**7.989.997,12**	**0,00**	**3.251,92**	**5.217.647,82**	**2.724.145,86**	**0,00**	**2.493.501,96**	**8.624.220,17**
	Articolo 01.03.02.02.002 - Indennita' di missione e di trasferta																				
13033	Spese di trasferta del personale associato ed agli assegnisti di ricerca	283.815,88	435.305,51	0,00	719.121,39	37.299,19	681.822,20	719.121,39	0,00	0,00	1.757.580,96	547.711,83	1.204.611,45	1.752.323,28	0,00	5.257,68	1.120.491,21	585.011,02	0,00	535.480,19	1.886.433,65
13034	Professori visitatori	15.616,00	18.600,00	0,00	34.216,00	3.971,64	30.244,36	34.216,00	0,00	0,00	99.261,34	29.410,57	69.850,77	99.261,34	0,00	0,00	63.938,04	33.382,21	0,00	30.555,83	100.095,13
13035	Rimborso delle spese di missione a ricercatori italiani e stranieri nell'ambito di accordi di mobilità internazionale	0,00	65.128,94	0,00	65.128,94	51.936,01	13.192,93	65.128,94	0,00	0,00	85.837,83	96.007,71	-10.169,88	85.837,83	0,00	0,00	283.361,56	147.943,72	0,00	135.417,84	3.023,05
13036	Rimborso spese agli organi istituzionali di revisione, di controllo e altri incarichi istituzionali dell'ente	0,00	0,00	0,00	0,00	0,00	0,00	0,00	0,00	0,00	247,60	247,30	0,30	247,60	0,00	0,00	473,66	247,30	0,00	226,36	0,30
13118	Indennità di missione e trasferta del personale dipendente	0,00	0,00	0,00	0,00	0,00	0,00	0,00	0,00	0,00	0,00	0,00	0,00	0,00	0,00	0,00	0,00	0,00	0,00	0,00	0,00
	TOTALE Articolo RI.IT.01.03.02.02.002	**299.431,88**	**519.034,45**	**0,00**	**818.466,33**	**93.206,84**	**725.259,49**	**818.466,33**	**0,00**	**0,00**	**1.942.927,73**	**673.377,41**	**1.264.292,64**	**1.937.670,05**	**0,00**	**5.257,68**	**1.468.264,47**	**766.584,25**	**0,00**	**701.680,22**	**1.989.552,13**
	Articolo 01.03.02.02.004 - Pubblicita'																				
13037	Pubblicita'	0,00	6.600,00	0,00	6.600,00	0,00	6.600,00	6.600,00	0,00	0,00	14.919,57	3.445,28	11.474,29	14.919,57	0,00	0,00	6.598,86	3.445,28	0,00	3.153,58	18.074,29
	TOTALE Articolo RI.IT.01.03.02.02.004	**0,00**	**6.600,00**	**0,00**	**6.600,00**	**0,00**	**6.600,00**	**6.600,00**	**0,00**	**0,00**	**14.919,57**	**3.445,28**	**11.474,29**	**14.919,57**	**0,00**	**0,00**	**6.598,86**	**3.445,28**	**0,00**	**3.153,58**	**18.074,29**
	Articolo 01.03.02.02.005 - Organizzazione e partecipazione a manifestazioni e convegni																				
13038	Spese per l'organizzazione di convegni	118.100,00	128.509,29	0,00	246.609,29	23.796,19	222.813,10	246.609,29	0,00	0,00	798.296,23	359.267,22	439.029,01	798.296,23	0,00	0,00	733.694,21	383.063,41	0,00	350.630,80	661.842,11
13039	Spese per la partecipazione a convegni	144.034,20	289.605,42	0,00	433.639,62	34.847,91	398.791,71	433.639,62	0,00	0,00	627.833,67	507.890,18	119.941,49	627.831,67	0,00	2,00	1.039.524,43	542.738,09	0,00	496.786,34	518.733,20
	TOTALE Articolo RI.IT.01.03.02.02.005	**262.134,20**	**418.114,71**	**0,00**	**680.248,91**	**58.644,10**	**621.604,81**	**680.248,91**	**0,00**	**0,00**	**1.426.129,90**	**867.157,40**	**558.970,50**	**1.426.127,90**	**0,00**	**2,00**	**1.773.218,64**	**925.801,50**	**0,00**	**847.417,14**	**1.180.575,31**
	Articolo 01.03.02.02.999 - Altre spese di rappresentanza, relazioni pubbliche, convegni e mostre, pubblicita' n.a.c																				
13040	Mostre ed altre spese per relazioni pubbliche	9.000,00	305.626,13	0,00	314.626,13	0,00	314.626,13	314.626,13	0,00	0,00	853.303,39	109.313,89	743.989,50	853.303,39	0,00	0,00	209.372,55	109.313,89	0,00	100.058,66	1.058.615,63
	TOTALE Articolo RI.IT.01.03.02.02.999	**9.000,00**	**305.626,13**	**0,00**	**314.626,13**	**0,00**	**314.626,13**	**314.626,13**	**0,00**	**0,00**	**853.303,39**	**109.313,89**	**743.989,50**	**853.303,39**	**0,00**	**0,00**	**209.372,55**	**109.313,89**	**0,00**	**100.058,66**	**1.058.615,63**
	TOTALE Capitolo RI.IT.01.03.02.02	**1.496.846,17**	**3.687.951,98**	**0,00**	**5.184.798,15**	**450.350,14**	**4.727.960,14**	**5.178.310,28**	**0,00**	**6.487,87**	**12.230.529,63**	**4.078.940,64**	**8.143.077,39**	**12.222.018,03**	**0,00**	**8.511,60**	**8.675.102,34**	**4.529.290,78**	**0,00**	**4.145.811,56**	**12.871.037,53**
	Capitolo 01.03.02.04 - Acquisto di servizi per formazione e addestramento del personale dell'ente																				

RENDICONTO FINANZIARIO GESTIONALE ESERCIZIO 2019

Parte Spese

Missione/Programma/Titolo/Tipologia/Categoria/Capitolo/Articolo/Voce		GESTIONE DI COMPETENZA									Residui a inizio esercizio	GESTIONE DEI RESIDUI PASSIVI					GESTIONE DI CASSA				Totale dei residui passivi al termine dell'esercizio
		Previsioni				Somme Impegnate			Differenze rispetto alle previsioni						Variazioni		Previsione definitiva	Pagamenti	Differenze rispetto alle previsioni		
Codice	Denominazione	Iniziali	Variazioni in aumento	Variazioni in diminuzione	Definitive	Pagate	Rimasti da pagare	Totale impegni	in più	in meno		Pagati	Rimasti da pagare	Totali	in più	in meno			in più	in meno	
		1	2	3	4 = (1 + 2 - 3)	5	6	7 = (5 + 6)	8 = (7 - 4)	9 = (4 - 7)	10	11	12	13 = (11 + 12)	14 = (13 - 10)	15 = (10 - 13)	16	17 = (5 + 11)	18 = (17 - 16)	19 = (16 - 17)	20 = (6 + 12)
	Articolo 01.03.02.04.004 - Acquisti di servizi per la formazione obbligatoria																				
13041	Acquisti di servizi per la formazione obbligatoria	0,00	3.000,00	0,00	3.000,00	0,00	3.000,00	3.000,00	0,00	0,00	7.566,48	3.220,78	4.345,70	7.566,48	0,00	0,00	6.168,87	3.220,78	0,00	2.948,09	7.345,70
	TOTALE Articolo RI.IT.01.03.02.04.004	**0,00**	**3.000,00**	**0,00**	**3.000,00**	**0,00**	**3.000,00**	**3.000,00**	**0,00**	**0,00**	**7.566,48**	**3.220,78**	**4.345,70**	**7.566,48**	**0,00**	**0,00**	**6.168,87**	**3.220,78**	**0,00**	**2.948,09**	**7.345,70**
	Articolo 01.03.02.04.999 - Acquisto di servizi per formazione generica																				
13042	Acquisto di servizi per la formazione generica e discrezionale	13.000,00	201.000,00	0,00	214.000,00	0,00	214.000,00	214.000,00	0,00	0,00	260.854,48	86.512,17	174.337,07	260.849,24	0,00	5,24	165.699,67	86.512,17	0,00	79.187,50	388.337,07
	TOTALE Articolo RI.IT.01.03.02.04.999	**13.000,00**	**201.000,00**	**0,00**	**214.000,00**	**0,00**	**214.000,00**	**214.000,00**	**0,00**	**0,00**	**260.854,48**	**86.512,17**	**174.337,07**	**260.849,24**	**0,00**	**5,24**	**165.699,67**	**86.512,17**	**0,00**	**79.187,50**	**388.337,07**
	TOTALE Capitolo RI.IT.01.03.02.04	**13.000,00**	**204.000,00**	**0,00**	**217.000,00**	**0,00**	**217.000,00**	**217.000,00**	**0,00**	**0,00**	**268.420,96**	**89.732,95**	**178.682,77**	**268.415,72**	**0,00**	**5,24**	**171.868,54**	**89.732,95**	**0,00**	**82.135,59**	**395.682,77**
	Capitolo 01.03.02.05 - Utenze e canoni																				
	Articolo 01.03.02.05.001 - Telefonia fissa																				
13043	Canoni di telefonia fissa	9.181,04	120.837,77	0,00	130.018,81	3.169,40	126.849,41	130.018,81	0,00	0,00	151.506,20	60.043,66	91.462,54	151.506,20	0,00	0,00	121.074,08	63.213,06	0,00	57.861,02	218.311,95
	TOTALE Articolo RI.IT.01.03.02.05.001	**9.181,04**	**120.837,77**	**0,00**	**130.018,81**	**3.169,40**	**126.849,41**	**130.018,81**	**0,00**	**0,00**	**151.506,20**	**60.043,66**	**91.462,54**	**151.506,20**	**0,00**	**0,00**	**121.074,08**	**63.213,06**	**0,00**	**57.861,02**	**218.311,95**
	Articolo 01.03.02.05.002 - Telefonia mobile																				
13044	Canoni di telefonia mobile	33.386,42	155.980,63	0,00	189.367,05	17.036,87	172.330,18	189.367,05	0,00	0,00	486.261,85	157.073,18	329.188,67	486.261,85	0,00	0,00	333.478,80	174.110,05	0,00	159.368,75	501.518,85
	TOTALE Articolo RI.IT.01.03.02.05.002	**33.386,42**	**155.980,63**	**0,00**	**189.367,05**	**17.036,87**	**172.330,18**	**189.367,05**	**0,00**	**0,00**	**486.261,85**	**157.073,18**	**329.188,67**	**486.261,85**	**0,00**	**0,00**	**333.478,80**	**174.110,05**	**0,00**	**159.368,75**	**501.518,85**
	Articolo 01.03.02.05.003 - Accesso a banche dati e a pubblicazioni on line																				
13045	Accesso a banche dati e a pubblicazioni on line	26.148,00	35.946,00	0,00	62.094,00	13.434,29	48.659,71	62.094,00	0,00	0,00	91.312,65	60.135,68	31.176,97	91.312,65	0,00	0,00	140.911,03	73.569,97	0,00	67.341,06	79.836,68
	TOTALE Articolo RI.IT.01.03.02.05.003	**26.148,00**	**35.946,00**	**0,00**	**62.094,00**	**13.434,29**	**48.659,71**	**62.094,00**	**0,00**	**0,00**	**91.312,65**	**60.135,68**	**31.176,97**	**91.312,65**	**0,00**	**0,00**	**140.911,03**	**73.569,97**	**0,00**	**67.341,06**	**79.836,68**
	Articolo 01.03.02.05.004 - Energia elettrica																				
13046	Energia elettrica	31.830,92	66.975,79	0,00	98.806,71	0,00	97.143,71	97.143,71	0,00	1.663,00	145.145,16	1.730,99	143.363,61	145.094,60	0,00	50,56	3.315,42	1.730,99	0,00	1.584,43	240.507,32
	TOTALE Articolo RI.IT.01.03.02.05.004	**31.830,92**	**66.975,79**	**0,00**	**98.806,71**	**0,00**	**97.143,71**	**97.143,71**	**0,00**	**1.663,00**	**145.145,16**	**1.730,99**	**143.363,61**	**145.094,60**	**0,00**	**50,56**	**3.315,42**	**1.730,99**	**0,00**	**1.584,43**	**240.507,32**
	Articolo 01.03.02.05.005 - Acqua																				
13047	Acqua	0,00	0,00	0,00	0,00	0,00	0,00	0,00	0,00	0,00	2.128,39	158,40	1.969,99	2.128,39	0,00	0,00	303,39	158,40	0,00	144,99	1.969,99
	TOTALE Articolo RI.IT.01.03.02.05.005	**0,00**	**0,00**	**0,00**	**0,00**	**0,00**	**0,00**	**0,00**	**0,00**	**0,00**	**2.128,39**	**158,40**	**1.969,99**	**2.128,39**	**0,00**	**0,00**	**303,39**	**158,40**	**0,00**	**144,99**	**1.969,99**
	Articolo 01.03.02.05.006 - Gas																				
13048	Gas	0,00	0,00	0,00	0,00	0,00	0,00	0,00	0,00	0,00	43.984,48	0,00	43.984,48	43.984,48	0,00	0,00	0,00	0,00	0,00	0,00	43.984,48
	TOTALE Articolo RI.IT.01.03.02.05.006	**0,00**	**0,00**	**0,00**	**0,00**	**0,00**	**0,00**	**0,00**	**0,00**	**0,00**	**43.984,48**	**0,00**	**43.984,48**	**43.984,48**	**0,00**	**0,00**	**0,00**	**0,00**	**0,00**	**0,00**	**43.984,48**
	Articolo 01.03.02.05.007 - Spese di condominio																				
13049	Spese di condominio e di gestione comune di locali ed immobili	178.644,93	25.056,12	0,00	203.701,05	114.791,28	88.075,75	202.867,03	0,00	834,02	87.570,98	74.050,68	13.489,18	87.539,86	0,00	31,12	361.695,33	188.841,96	0,00	172.853,37	101.564,93
	TOTALE Articolo RI.IT.01.03.02.05.007	**178.644,93**	**25.056,12**	**0,00**	**203.701,05**	**114.791,28**	**88.075,75**	**202.867,03**	**0,00**	**834,02**	**87.570,98**	**74.050,68**	**13.489,18**	**87.539,86**	**0,00**	**31,12**	**361.695,33**	**188.841,96**	**0,00**	**172.853,37**	**101.564,93**
	Articolo 01.03.02.05.999 - Utenze e canoni per altri servizi n.a.c.																				
13050	Utenze e canoni per altri servizi	10.000,00	22.930,00	0,00	32.930,00	1.284,26	31.645,74	32.930,00	0,00	0,00	163.891,58	17.364,04	146.527,54	163.891,58	0,00	0,00	35.717,71	18.648,30	0,00	17.069,41	178.173,28
	TOTALE Articolo RI.IT.01.03.02.05.999	**10.000,00**	**22.930,00**	**0,00**	**32.930,00**	**1.284,26**	**31.645,74**	**32.930,00**	**0,00**	**0,00**	**163.891,58**	**17.364,04**	**146.527,54**	**163.891,58**	**0,00**	**0,00**	**35.717,71**	**18.648,30**	**0,00**	**17.069,41**	**178.173,28**
	TOTALE Capitolo RI.IT.01.03.02.05	**289.191,31**	**427.726,31**	**0,00**	**716.917,62**	**149.716,10**	**564.704,50**	**714.420,60**	**0,00**	**2.497,02**	**1.171.801,29**	**370.556,63**	**801.162,98**	**1.171.719,61**	**0,00**	**81,68**	**996.495,76**	**520.272,73**	**0,00**	**476.223,03**	**1.365.867,48**
	Capitolo 01.03.02.07 - Utilizzo di beni di terzi																				
	Articolo 01.03.02.07.001 - Locazione di beni immobili																				
13051	Locazione di beni immobili	2.156.716,75	32.108,91	0,00	2.188.825,66	1.985.525,43	203.300,23	2.188.825,66	0,00	0,00	395.052,85	387.023,84	7.370,87	394.394,71	0,00	658,14	4.544.223,07	2.372.549,27	0,00	2.171.673,80	210.671,10
	TOTALE Articolo RI.IT.01.03.02.07.001	**2.156.716,75**	**32.108,91**	**0,00**	**2.188.825,66**	**1.985.525,43**	**203.300,23**	**2.188.825,66**	**0,00**	**0,00**	**395.052,85**	**387.023,84**	**7.370,87**	**394.394,71**	**0,00**	**658,14**	**4.544.223,07**	**2.372.549,27**	**0,00**	**2.171.673,80**	**210.671,10**
	Articolo 01.03.02.07.002 - Noleggi di mezzi di trasporto																				
13052	Noleggi di autovetture	10.166,67	127.362,10	0,00	137.528,77	5.308,87	132.219,90	137.528,77	0,00	0,00	253.311,24	55.893,34	197.417,90	253.311,24	0,00	0,00	117.222,63	61.202,21	0,00	56.020,42	329.637,80
13054	Noleggio di natanti ed imbarcazioni	0,00	0,00	0,00	0,00	0,00	0,00	0,00	0,00	0,00	0,00	0,00	0,00	0,00	0,00	0,00	0,00	0,00	0,00	0,00	0,00
13055	Noleggio di velivoli	0,00	0,00	0,00	0,00	0,00	0,00	0,00	0,00	0,00	0,00	0,00	0,00	0,00	0,00	0,00	0,00	0,00	0,00	0,00	0,00
13056	Noleggi di altri mezzi di trasporto stradali	0,00	0,00	0,00	0,00	0,00	0,00	0,00	0,00	0,00	7.622,50	997,49	6.625,01	7.622,50	0,00	0,00	1.910,53	997,49	0,00	913,04	6.625,01
	TOTALE Articolo RI.IT.01.03.02.07.002	**10.166,67**	**127.362,10**	**0,00**	**137.528,77**	**5.308,87**	**132.219,90**	**137.528,77**	**0,00**	**0,00**	**260.933,74**	**56.890,83**	**204.042,91**	**260.933,74**	**0,00**	**0,00**	**119.133,16**	**62.199,70**	**0,00**	**56.933,46**	**336.262,81**
	Articolo 01.03.02.07.003 - Noleggi di attrezzature scientifiche e sanitarie																				
13057	Noleggi di attrezzature scientifiche e sanitarie	32.880,00	120.000,00	0,00	152.880,00	152.880,00	0,00	152.880,00	0,00	0,00	2.309,00	32.918,44	-30.609,44	2.309,00	0,00	0,00	355.865,98	185.798,44	0,00	170.067,54	-30.609,44
	TOTALE Articolo RI.IT.01.03.02.07.003	**32.880,00**	**120.000,00**	**0,00**	**152.880,00**	**152.880,00**	**0,00**	**152.880,00**	**0,00**	**0,00**	**2.309,00**	**32.918,44**	**-30.609,44**	**2.309,00**	**0,00**	**0,00**	**355.865,98**	**185.798,44**	**0,00**	**170.067,54**	**-30.609,44**
	Articolo 01.03.02.07.004 - Noleggi di hardware																				
13058	Noleggi di hardware	83.145,83	23.306,81	0,00	106.452,64	21.382,03	85.070,61	106.452,64	0,00	0,00	80.181,10	43.343,24	36.837,86	80.181,10	0,00	0,00	123.970,47	64.725,27	0,00	59.245,20	121.908,47
	TOTALE Articolo RI.IT.01.03.02.07.004	**83.145,83**	**23.306,81**	**0,00**	**106.452,64**	**21.382,03**	**85.070,61**	**106.452,64**	**0,00**	**0,00**	**80.181,10**	**43.343,24**	**36.837,86**	**80.181,10**	**0,00**	**0,00**	**123.970,47**	**64.725,27**	**0,00**	**59.245,20**	**121.908,47**
	Articolo 01.03.02.07.005 - Fitti di terreni e giacimenti																				

RENDICONTO FINANZIARIO GESTIONALE ESERCIZIO 2019

Parte Spese

Missione/Programma/Titolo/Tipologia/Categoria/Capitolo/Articolo/Voce		GESTIONE DI COMPETENZA									Residui a inizio esercizio	GESTIONE DEI RESIDUI PASSIVI					GESTIONE DI CASSA				Totale dei residui passivi al termine dell'esercizio
		Previsioni				Somme Impegnate			Differenze rispetto alle previsioni						Variazioni		Previsione definitiva	Pagamenti	Differenze rispetto alle previsioni		
Codice	Denominazione	Iniziali	Variazioni in aumento	Variazioni in diminuzione	Definitive	Pagate	Rimasti da pagare	Totale impegni	in più	in meno		Pagati	Rimasti da pagare	Totali	in più	in meno			in più	in meno	
		1	2	3	4 = (1 + 2 - 3)	5	6	7 = (5 + 6)	8 = (7 - 4)	9 = (4 - 7)	10	11	12	13 = (11 + 12)	14 = (13 - 10)	15 = (10 - 13)	16	17 = (5 + 11)	18 = (17 - 16)	19 = (16 - 17)	20 = (6 + 12)
13059	Fitti di terreni	0,00	0,00	0,00	0,00	0,00	0,00	0,00	0,00	0,00	16.000,00	0,00	16.000,00	16.000,00	0,00	0,00	0,00	0,00	0,00	0,00	16.000,00
	TOTALE Articolo RI.IT.01.03.02.07.005	**0,00**	**0,00**	**0,00**	**0,00**	**0,00**	**0,00**	**0,00**	**0,00**	**0,00**	**16.000,00**	**0,00**	**16.000,00**	**16.000,00**	**0,00**	**0,00**	**0,00**	**0,00**	**0,00**	**0,00**	**16.000,00**
	Articolo 01.03.02.07.006 - Licenze d'uso per software																				
13060	Licenze d'uso per software	67.673,33	269.726,84	0,00	337.400,17	62.503,49	274.896,68	337.400,17	0,00	0,00	667.134,56	363.097,50	304.037,06	667.134,56	0,00	0,00	815.167,83	425.600,99	0,00	389.566,84	578.933,74
	TOTALE Articolo RI.IT.01.03.02.07.006	**67.673,33**	**269.726,84**	**0,00**	**337.400,17**	**62.503,49**	**274.896,68**	**337.400,17**	**0,00**	**0,00**	**667.134,56**	**363.097,50**	**304.037,06**	**667.134,56**	**0,00**	**0,00**	**815.167,83**	**425.600,99**	**0,00**	**389.566,84**	**578.933,74**
	Articolo 01.03.02.07.007 - Altre licenze d'uso																				
13061	Altre licenze d'uso	34.268,75	18.000,00	0,00	52.268,75	0,00	52.268,75	52.268,75	0,00	0,00	51.434,94	1.757,62	49.677,32	51.434,94	0,00	0,00	3.366,43	1.757,62	0,00	1.608,81	101.946,07
	TOTALE Articolo RI.IT.01.03.02.07.007	**34.268,75**	**18.000,00**	**0,00**	**52.268,75**	**0,00**	**52.268,75**	**52.268,75**	**0,00**	**0,00**	**51.434,94**	**1.757,62**	**49.677,32**	**51.434,94**	**0,00**	**0,00**	**3.366,43**	**1.757,62**	**0,00**	**1.608,81**	**101.946,07**
	Articolo 01.03.02.07.008 - Noleggi di impianti e macchinari																				
13062	Noleggi di impianti e macchinari	9.960,00	22.739,84	0,00	32.699,84	213,82	32.486,02	32.699,84	0,00	0,00	96.879,84	57.710,42	39.169,42	96.879,84	0,00	0,00	110.944,24	57.924,24	0,00	53.020,00	71.655,44
	TOTALE Articolo RI.IT.01.03.02.07.008	**9.960,00**	**22.739,84**	**0,00**	**32.699,84**	**213,82**	**32.486,02**	**32.699,84**	**0,00**	**0,00**	**96.879,84**	**57.710,42**	**39.169,42**	**96.879,84**	**0,00**	**0,00**	**110.944,24**	**57.924,24**	**0,00**	**53.020,00**	**71.655,44**
	Articolo 01.03.02.07.999 - Altre spese sostenute per utilizzo di beni di terzi																				
13120	Noleggio di altri beni mobili	0,00	0,00	0,00	0,00	0,00	0,00	0,00	0,00	0,00	18.054,00	869,80	17.184,20	18.054,00	0,00	0,00	1.665,96	869,80	0,00	796,16	17.184,20
	TOTALE Articolo RI.IT.01.03.02.07.999	**0,00**	**0,00**	**0,00**	**0,00**	**0,00**	**0,00**	**0,00**	**0,00**	**0,00**	**18.054,00**	**869,80**	**17.184,20**	**18.054,00**	**0,00**	**0,00**	**1.665,96**	**869,80**	**0,00**	**796,16**	**17.184,20**
	TOTALE Capitolo RI.IT.01.03.02.07	**2.394.811,33**	**613.244,50**	**0,00**	**3.008.055,83**	**2.227.813,64**	**780.242,19**	**3.008.055,83**	**0,00**	**0,00**	**1.587.980,03**	**943.611,69**	**643.710,20**	**1.587.321,89**	**0,00**	**658,14**	**6.074.337,14**	**3.171.425,33**	**0,00**	**2.902.911,81**	**1.423.952,39**
	Capitolo 01.03.02.08 - Leasing operativo																				
	Articolo 01.03.02.08.002 - Leasing operativo di attrezzature e macchinari																				
13066	Leasing operativo di attrezzature e macchinari	0,00	0,00	0,00	0,00	0,00	0,00	0,00	0,00	0,00	0,00	849,36	-849,36	0,00	0,00	0,00	1.626,81	849,36	0,00	777,45	-849,36
	TOTALE Articolo RI.IT.01.03.02.08.002	**0,00**	**0,00**	**0,00**	**0,00**	**0,00**	**0,00**	**0,00**	**0,00**	**0,00**	**0,00**	**849,36**	**-849,36**	**0,00**	**0,00**	**0,00**	**1.626,81**	**849,36**	**0,00**	**777,45**	**-849,36**
	TOTALE Capitolo RI.IT.01.03.02.08	**0,00**	**0,00**	**0,00**	**0,00**	**0,00**	**0,00**	**0,00**	**0,00**	**0,00**	**0,00**	**849,36**	**-849,36**	**0,00**	**0,00**	**0,00**	**1.626,81**	**849,36**	**0,00**	**777,45**	**-849,36**
	Capitolo 01.03.02.09 - Manutenzione ordinaria e riparazioni																				
	Articolo 01.03.02.09.001 - Manutenzione ordinaria e riparazioni di mezzi di trasporto ad uso civile, di sicurezza e ordine pubblico																				
13068	Manutenzione ordinaria e riparazioni di autovetture	1.000,00	0,00	0,00	1.000,00	0,00	1.000,00	1.000,00	0,00	0,00	2.449,86	2.789,12	-339,26	2.449,86	0,00	0,00	5.342,10	2.789,12	0,00	2.552,98	660,74
13069	Manutenzione ordinaria e riparazioni di altri mezzi di trasporto stradale	0,00	6.710,89	0,00	6.710,89	0,00	6.710,89	6.710,89	0,00	0,00	5.384,62	12.600,27	-7.215,65	5.384,62	0,00	0,00	24.133,73	12.600,27	0,00	11.533,46	-504,76
	TOTALE Articolo RI.IT.01.03.02.09.001	**1.000,00**	**6.710,89**	**0,00**	**7.710,89**	**0,00**	**7.710,89**	**7.710,89**	**0,00**	**0,00**	**7.834,48**	**15.389,39**	**-7.554,91**	**7.834,48**	**0,00**	**0,00**	**29.475,83**	**15.389,39**	**0,00**	**14.086,44**	**155,98**
	Articolo 01.03.02.09.003 - Manutenzione ordinaria e riparazioni di mobili e arredi																				
13072	Manutenzione ordinaria e riparazioni di mobili e arredi	0,00	400,00	0,00	400,00	0,00	400,00	400,00	0,00	0,00	55.000,00	8.651,13	46.348,87	55.000,00	0,00	0,00	16.569,80	8.651,13	0,00	7.918,67	46.748,87
	TOTALE Articolo RI.IT.01.03.02.09.003	**0,00**	**400,00**	**0,00**	**400,00**	**0,00**	**400,00**	**400,00**	**0,00**	**0,00**	**55.000,00**	**8.651,13**	**46.348,87**	**55.000,00**	**0,00**	**0,00**	**16.569,80**	**8.651,13**	**0,00**	**7.918,67**	**46.748,87**
	Articolo 01.03.02.09.004 - Manutenzione ordinaria e riparazioni di impianti e macchinari																				
13073	Manutenzione ordinaria e riparazioni di impianti e macchinari	77.270,00	201.258,25	0,00	278.528,25	1.951,32	276.576,93	278.528,25	0,00	0,00	1.402.424,07	901.967,86	500.453,71	1.402.421,57	0,00	2,50	1.731.306,68	903.919,18	0,00	827.387,50	777.030,64
	TOTALE Articolo RI.IT.01.03.02.09.004	**77.270,00**	**201.258,25**	**0,00**	**278.528,25**	**1.951,32**	**276.576,93**	**278.528,25**	**0,00**	**0,00**	**1.402.424,07**	**901.967,86**	**500.453,71**	**1.402.421,57**	**0,00**	**2,50**	**1.731.306,68**	**903.919,18**	**0,00**	**827.387,50**	**777.030,64**
	Articolo 01.03.02.09.005 - Manutenzione ordinaria e riparazioni di attrezzature																				
13074	Manutenzione ordinaria e riparazioni di attrezzature	14.000,00	295.996,98	0,00	309.996,98	872,30	309.124,68	309.996,98	0,00	0,00	1.596.821,46	453.387,31	1.143.431,11	1.596.818,42	0,00	3,04	870.058,63	454.259,61	0,00	415.799,02	1.452.555,79
	TOTALE Articolo RI.IT.01.03.02.09.005	**14.000,00**	**295.996,98**	**0,00**	**309.996,98**	**872,30**	**309.124,68**	**309.996,98**	**0,00**	**0,00**	**1.596.821,46**	**453.387,31**	**1.143.431,11**	**1.596.818,42**	**0,00**	**3,04**	**870.058,63**	**454.259,61**	**0,00**	**415.799,02**	**1.452.555,79**
	Articolo 01.03.02.09.006 - Manutenzione ordinaria e riparazioni di macchine per ufficio																				
13075	Manutenzione ordinaria e riparazioni di macchine per ufficio	18.000,00	17.200,00	0,00	35.200,00	149,26	35.050,74	35.200,00	0,00	0,00	47.097,76	39.699,21	7.398,55	47.097,76	0,00	0,00	76.323,09	39.848,47	0,00	36.474,62	42.449,29
	TOTALE Articolo RI.IT.01.03.02.09.006	**18.000,00**	**17.200,00**	**0,00**	**35.200,00**	**149,26**	**35.050,74**	**35.200,00**	**0,00**	**0,00**	**47.097,76**	**39.699,21**	**7.398,55**	**47.097,76**	**0,00**	**0,00**	**76.323,09**	**39.848,47**	**0,00**	**36.474,62**	**42.449,29**
	Articolo 01.03.02.09.008 - Manutenzione ordinaria e riparazioni di beni immobili di proprieta'																				
13076	Manutenzione ordinaria e riparazioni di beni immobili di proprieta'	41.210,42	238.734,09	0,00	279.944,51	0,00	279.944,51	279.944,51	0,00	0,00	639.199,30	320.256,97	318.942,33	639.199,30	0,00	0,00	613.398,90	320.256,97	0,00	293.141,93	598.886,84
13077	Manutenzione ordinaria e riparazioni di beni immobili in locazione, in comodato o in uso	1.000,00	12.470,00	0,00	13.470,00	1.200,00	12.270,00	13.470,00	0,00	0,00	91.613,00	11.157,49	80.455,51	91.613,00	0,00	0,00	23.668,71	12.357,49	0,00	11.311,22	92.725,51
	TOTALE Articolo RI.IT.01.03.02.09.008	**42.210,42**	**251.204,09**	**0,00**	**293.414,51**	**1.200,00**	**292.214,51**	**293.414,51**	**0,00**	**0,00**	**730.812,30**	**331.414,46**	**399.397,84**	**730.812,30**	**0,00**	**0,00**	**637.067,61**	**332.614,46**	**0,00**	**304.453,15**	**691.612,35**
	TOTALE Capitolo RI.IT.01.03.02.09	**152.480,42**	**772.770,21**	**0,00**	**925.250,63**	**4.172,88**	**921.077,75**	**925.250,63**	**0,00**	**0,00**	**3.839.990,07**	**1.750.509,36**	**2.089.475,17**	**3.839.984,53**	**0,00**	**5,54**	**3.360.801,64**	**1.754.682,24**	**0,00**	**1.606.119,40**	**3.010.552,92**
	Capitolo 01.03.02.10 - Consulenze																				
	Articolo 01.03.02.10.001 - Incarichi libero professionali di studi, ricerca e consulenza																				
13078	Incarichi libero professionali di studi, ricerca e consulenza	63.200,00	23.691,50	0,00	86.891,50	1.331,72	85.559,78	86.891,50	0,00	0,00	252.524,37	119.089,70	133.434,67	252.524,37	0,00	0,00	230.647,18	120.421,42	0,00	110.225,76	218.994,45
	TOTALE Articolo RI.IT.01.03.02.10.001	**63.200,00**	**23.691,50**	**0,00**	**86.891,50**	**1.331,72**	**85.559,78**	**86.891,50**	**0,00**	**0,00**	**252.524,37**	**119.089,70**	**133.434,67**	**252.524,37**	**0,00**	**0,00**	**230.647,18**	**120.421,42**	**0,00**	**110.225,76**	**218.994,45**

RENDICONTO FINANZIARIO GESTIONALE ESERCIZIO 2019

Parte Spese

Missione/Programma/Titolo/Tipologia/Categoria/Capitolo/Articolo/Voce		GESTIONE DI COMPETENZA									Residui a inizio esercizio	GESTIONE DEI RESIDUI PASSIVI					GESTIONE DI CASSA				Totale dei residui passivi al termine dell'esercizio
		Previsioni				Somme Impegnate			Differenze rispetto alle previsioni						Variazioni		Previsione definitiva	Pagamenti	Differenze rispetto alle previsioni		
Codice	Denominazione	Iniziali	Variazioni in aumento	Variazioni in diminuzione	Definitive	Pagate	Rimasti da pagare	Totale impegni	in più	in meno		Pagati	Rimasti da pagare	Totali	in più	in meno			in più	in meno	
		1	2	3	4 = (1 + 2 - 3)	5	6	7 = (5 + 6)	8 = (7 - 4)	9 = (4 - 7)	10	11	12	13 = (11 + 12)	14 = (13 - 10)	15 = (10 - 13)	16	17 = (5 + 11)	18 = (17 - 16)	19 = (16 - 17)	20 = (6 + 12)
	Articolo 01.03.02.10.002 - Esperti per commissioni, comitati e consigli																				
13079	Esperti per commissioni, comitati e consigli	0,00	0,00	0,00	0,00	0,00	0,00	0,00	0,00	0,00	12.095,22	1.033,50	11.061,72	12.095,22	0,00	0,00	1.979,50	1.033,50	0,00	946,00	11.061,72
	TOTALE Articolo RI.IT.01.03.02.10.002	**0,00**	**0,00**	**0,00**	**0,00**	**0,00**	**0,00**	**0,00**	**0,00**	**0,00**	**12.095,22**	**1.033,50**	**11.061,72**	**12.095,22**	**0,00**	**0,00**	**1.979,50**	**1.033,50**	**0,00**	**946,00**	**11.061,72**
	TOTALE Capitolo RI.IT.01.03.02.10	**63.200,00**	**23.691,50**	**0,00**	**86.891,50**	**1.331,72**	**85.559,78**	**86.891,50**	**0,00**	**0,00**	**264.619,59**	**120.123,20**	**144.496,39**	**264.619,59**	**0,00**	**0,00**	**232.626,68**	**121.454,92**	**0,00**	**111.171,76**	**230.056,17**
	Capitolo 01.03.02.11 - Prestazioni professionali e specialistiche																				
	Articolo 01.03.02.11.001 - Interpretariato e traduzioni																				
13080	Interpretariato e traduzioni	6.700,00	9.000,00	0,00	15.700,00	0,00	15.700,00	15.700,00	0,00	0,00	90.418,39	13.256,43	77.161,96	90.418,39	0,00	0,00	25.390,46	13.256,43	0,00	12.134,03	92.861,96
	TOTALE Articolo RI.IT.01.03.02.11.001	**6.700,00**	**9.000,00**	**0,00**	**15.700,00**	**0,00**	**15.700,00**	**15.700,00**	**0,00**	**0,00**	**90.418,39**	**13.256,43**	**77.161,96**	**90.418,39**	**0,00**	**0,00**	**25.390,46**	**13.256,43**	**0,00**	**12.134,03**	**92.861,96**
	Articolo 01.03.02.11.008 - Prestazioni di natura contabile, tributaria e del lavoro																				
13082	Prestazioni di natura contabile, tributaria e del lavoro	16.400,00	22.147,98	0,00	38.547,98	6.000,00	32.547,98	38.547,98	0,00	0,00	26.656,79	70.968,47	-44.311,68	26.656,79	0,00	0,00	147.420,29	76.968,47	0,00	70.451,82	-11.763,70
	TOTALE Articolo RI.IT.01.03.02.11.008	**16.400,00**	**22.147,98**	**0,00**	**38.547,98**	**6.000,00**	**32.547,98**	**38.547,98**	**0,00**	**0,00**	**26.656,79**	**70.968,47**	**-44.311,68**	**26.656,79**	**0,00**	**0,00**	**147.420,29**	**76.968,47**	**0,00**	**70.451,82**	**-11.763,70**
	Articolo 01.03.02.11.009 - Prestazioni tecnico-scientifiche a fini di ricerca																				
13083	Prestazioni tecnico-scientifiche a fini di ricerca	312.591,22	963.790,05	0,00	1.276.381,27	348.454,12	926.716,53	1.275.170,65	0,00	1.210,62	2.332.656,27	1.701.027,36	631.628,91	2.332.656,27	0,00	0,00	3.925.440,52	2.049.481,48	0,00	1.875.959,04	1.558.345,44
	TOTALE Articolo RI.IT.01.03.02.11.009	**312.591,22**	**963.790,05**	**0,00**	**1.276.381,27**	**348.454,12**	**926.716,53**	**1.275.170,65**	**0,00**	**1.210,62**	**2.332.656,27**	**1.701.027,36**	**631.628,91**	**2.332.656,27**	**0,00**	**0,00**	**3.925.440,52**	**2.049.481,48**	**0,00**	**1.875.959,04**	**1.558.345,44**
	Articolo 01.03.02.11.010 - Deposito, mantenimento e tutela dei brevetti																				
13084	Deposito, mantenimento e tutela dei brevetti	0,00	0,00	0,00	0,00	0,00	0,00	0,00	0,00	0,00	6.000,00	0,00	6.000,00	6.000,00	0,00	0,00	0,00	0,00	0,00	0,00	6.000,00
	TOTALE Articolo RI.IT.01.03.02.11.010	**0,00**	**0,00**	**0,00**	**0,00**	**0,00**	**0,00**	**0,00**	**0,00**	**0,00**	**6.000,00**	**0,00**	**6.000,00**	**6.000,00**	**0,00**	**0,00**	**0,00**	**0,00**	**0,00**	**0,00**	**6.000,00**
	Articolo 01.03.02.11.999 - Altre prestazioni professionali e specialistiche n.a.c.																				
13085	Altre prestazioni professionali e specialistiche	96.485,61	6.339.705,80	0,00	6.436.191,41	130.231,25	6.305.960,16	6.436.191,41	0,00	0,00	5.970.937,26	1.057.160,20	4.913.777,06	5.970.937,26	0,00	0,00	2.274.250,60	1.187.391,45	0,00	1.086.859,15	11.219.737,22
	TOTALE Articolo RI.IT.01.03.02.11.999	**96.485,61**	**6.339.705,80**	**0,00**	**6.436.191,41**	**130.231,25**	**6.305.960,16**	**6.436.191,41**	**0,00**	**0,00**	**5.970.937,26**	**1.057.160,20**	**4.913.777,06**	**5.970.937,26**	**0,00**	**0,00**	**2.274.250,60**	**1.187.391,45**	**0,00**	**1.086.859,15**	**11.219.737,22**
	TOTALE Capitolo RI.IT.01.03.02.11	**432.176,83**	**7.334.643,83**	**0,00**	**7.766.820,66**	**484.685,37**	**7.280.924,67**	**7.765.610,04**	**0,00**	**1.210,62**	**8.426.668,71**	**2.842.412,46**	**5.584.256,25**	**8.426.668,71**	**0,00**	**0,00**	**6.372.501,87**	**3.327.097,83**	**0,00**	**3.045.404,04**	**12.865.180,92**
	Capitolo 01.03.02.12 - Lavoro flessibile, quota LSU e acquisto di servizi da agenzie di lavoro interinale																				
	Articolo 01.03.02.12.001 - Acquisto di servizi da agenzie di lavoro interinale																				
13086	Servizi da agenzie di lavoro interinale	0,00	0,00	0,00	0,00	0,00	0,00	0,00	0,00	0,00	0,00	0,00	0,00	0,00	0,00	0,00	0,00	0,00	0,00	0,00	0,00
	TOTALE Articolo RI.IT.01.03.02.12.001	**0,00**	**0,00**	**0,00**	**0,00**	**0,00**	**0,00**	**0,00**	**0,00**	**0,00**	**0,00**	**0,00**	**0,00**	**0,00**	**0,00**	**0,00**	**0,00**	**0,00**	**0,00**	**0,00**	**0,00**
	Articolo 01.03.02.12.003 - Collaborazioni coordinate e a progetto																				
13087	Collaborazioni coordinate e a progetto	45.000,00	74.679,24	0,00	119.679,24	11.465,46	108.213,78	119.679,24	0,00	0,00	558.431,95	483.253,69	75.178,26	558.431,95	0,00	0,00	947.552,15	494.719,15	0,00	452.833,00	183.392,04
	TOTALE Articolo RI.IT.01.03.02.12.003	**45.000,00**	**74.679,24**	**0,00**	**119.679,24**	**11.465,46**	**108.213,78**	**119.679,24**	**0,00**	**0,00**	**558.431,95**	**483.253,69**	**75.178,26**	**558.431,95**	**0,00**	**0,00**	**947.552,15**	**494.719,15**	**0,00**	**452.833,00**	**183.392,04**
	Articolo 01.03.02.12.004 - Tirocini formativi extracurriculari																				
13121	Tirocini formativi extracurriculari	0,00	16.500,00	0,00	16.500,00	0,00	16.500,00	16.500,00	0,00	0,00	13.464,88	36.615,19	-23.150,31	13.464,88	0,00	0,00	70.130,30	36.615,19	0,00	33.515,11	-6.650,31
	TOTALE Articolo RI.IT.01.03.02.12.004	**0,00**	**16.500,00**	**0,00**	**16.500,00**	**0,00**	**16.500,00**	**16.500,00**	**0,00**	**0,00**	**13.464,88**	**36.615,19**	**-23.150,31**	**13.464,88**	**0,00**	**0,00**	**70.130,30**	**36.615,19**	**0,00**	**33.515,11**	**-6.650,31**
	TOTALE Capitolo RI.IT.01.03.02.12	**45.000,00**	**91.179,24**	**0,00**	**136.179,24**	**11.465,46**	**124.713,78**	**136.179,24**	**0,00**	**0,00**	**571.896,83**	**519.868,88**	**52.027,95**	**571.896,83**	**0,00**	**0,00**	**1.017.682,45**	**531.334,34**	**0,00**	**486.348,11**	**176.741,73**
	Capitolo 01.03.02.13 - Servizi ausiliari per il funzionamento dell'ente																				
	Articolo 01.03.02.13.001 - Servizi di sorveglianza e custodia																				
13088	Vigilanza	0,00	5.000,00	0,00	5.000,00	0,00	5.000,00	5.000,00	0,00	0,00	22.069,39	679,20	21.390,19	22.069,39	0,00	0,00	1.300,89	679,20	0,00	621,69	26.390,19
	TOTALE Articolo RI.IT.01.03.02.13.001	**0,00**	**5.000,00**	**0,00**	**5.000,00**	**0,00**	**5.000,00**	**5.000,00**	**0,00**	**0,00**	**22.069,39**	**679,20**	**21.390,19**	**22.069,39**	**0,00**	**0,00**	**1.300,89**	**679,20**	**0,00**	**621,69**	**26.390,19**
	Articolo 01.03.02.13.002 - Servizi di pulizia e lavanderia																				
13089	Pulizia	0,00	742,40	0,00	742,40	742,40	0,00	742,40	0,00	0,00	2.209,22	853,59	1.355,63	2.209,22	0,00	0,00	3.056,85	1.595,99	0,00	1.460,86	1.355,63
13090	Servizi di lavanderia	500,00	2.140,80	0,00	2.640,80	0,00	2.640,80	2.640,80	0,00	0,00	3.907,26	6.077,39	-2.170,13	3.907,26	0,00	0,00	11.640,23	6.077,39	0,00	5.562,84	470,67
	TOTALE Articolo RI.IT.01.03.02.13.002	**500,00**	**2.883,20**	**0,00**	**3.383,20**	**742,40**	**2.640,80**	**3.383,20**	**0,00**	**0,00**	**6.116,48**	**6.930,98**	**-814,50**	**6.116,48**	**0,00**	**0,00**	**14.697,08**	**7.673,38**	**0,00**	**7.023,70**	**1.826,30**
	Articolo 01.03.02.13.003 - Trasporti, traslochi e facchinaggio																				
13091	Trasporti, traslochi e facchinaggio	10.251,00	21.944,11	0,00	32.195,11	116,80	32.078,31	32.195,11	0,00	0,00	150.814,15	36.851,70	113.962,45	150.814,15	0,00	0,00	70.807,00	36.968,50	0,00	33.838,50	146.040,76
13092	Acquisto di buoni taxi	0,00	0,00	0,00	0,00	0,00	0,00	0,00	0,00	0,00	6.340,54	946,77	5.393,77	6.340,54	0,00	0,00	1.813,37	946,77	0,00	866,60	5.393,77
	TOTALE Articolo RI.IT.01.03.02.13.003	**10.251,00**	**21.944,11**	**0,00**	**32.195,11**	**116,80**	**32.078,31**	**32.195,11**	**0,00**	**0,00**	**157.154,69**	**37.798,47**	**119.356,22**	**157.154,69**	**0,00**	**0,00**	**72.620,37**	**37.915,27**	**0,00**	**34.705,10**	**151.434,53**
	Articolo 01.03.02.13.004 - Stampa e rilegatura																				
13093	Stampa e rilegatura di pubblicazioni	10.500,00	32.739,00	0,00	43.239,00	793,00	42.446,00	43.239,00	0,00	0,00	143.080,80	33.018,76	110.062,04	143.080,80	0,00	0,00	64.760,80	33.811,76	0,00	30.949,04	152.508,04
13124	Spese per la pubblicazione ad accesso aperto (open access) di materiale bibliografico o articoli	0,00	40.156,53	0,00	40.156,53	0,00	40.156,53	40.156,53	0,00	0,00	0,00	0,00	0,00	0,00	0,00	0,00	0,00	0,00	0,00	0,00	40.156,53

RENDICONTO FINANZIARIO GESTIONALE ESERCIZIO 2019

Parte Spese

Missione/Programma/Titolo/Tipologia/Categoria/Capitolo/Articolo/Voce		GESTIONE DI COMPETENZA									Residui a inizio esercizio	GESTIONE DEI RESIDUI PASSIVI					GESTIONE DI CASSA				Totale dei residui passivi al termine dell'esercizio
		Previsioni				Somme Impegnate			Differenze rispetto alle previsioni						Variazioni		Previsione definitiva	Pagamenti	Differenze rispetto alle previsioni		
Codice	Denominazione	Iniziali	Variazioni in aumento	Variazioni in diminuzione	Definitive	Pagate	Rimasti da pagare	Totale impegni	in più	in meno		Pagati	Rimasti da pagare	Totali	in più	in meno			in più	in meno	
		1	2	3	4 = (1 + 2 - 3)	5	6	7 = (5 + 6)	8 = (7 - 4)	9 = (4 - 7)	10	11	12	13 = (11 + 12)	14 = (13 - 10)	15 = (10 - 13)	16	17 = (5 + 11)	18 = (17 - 16)	19 = (16 - 17)	20 = (6 + 12)
	TOTALE Articolo RI.IT.01.03.02.13.004	**10.500,00**	**72.895,53**	**0,00**	**83.395,53**	**793,00**	**82.602,53**	**83.395,53**	**0,00**	**0,00**	**143.080,80**	**33.018,76**	**110.062,04**	**143.080,80**	**0,00**	**0,00**	**64.760,80**	**33.811,76**	**0,00**	**30.949,04**	**192.664,57**
	Articolo 01.03.02.13.006 - Rimozione e smaltimento di rifiuti tossico-nocivi e di altri materiali																				
13094	Rimozione e smaltimento di rifiuti tossico-nocivi e di altri materiali	9.100,00	55.686,36	0,00	64.786,36	166,24	64.620,12	64.786,36	0,00	0,00	131.864,66	85.366,75	46.497,91	131.864,66	0,00	0,00	163.824,21	85.532,99	0,00	78.291,22	111.118,03
	TOTALE Articolo RI.IT.01.03.02.13.006	**9.100,00**	**55.686,36**	**0,00**	**64.786,36**	**166,24**	**64.620,12**	**64.786,36**	**0,00**	**0,00**	**131.864,66**	**85.366,75**	**46.497,91**	**131.864,66**	**0,00**	**0,00**	**163.824,21**	**85.532,99**	**0,00**	**78.291,22**	**111.118,03**
	TOTALE Capitolo RI.IT.01.03.02.13	**30.351,00**	**158.409,20**	**0,00**	**188.760,20**	**1.818,44**	**186.941,76**	**188.760,20**	**0,00**	**0,00**	**460.286,02**	**163.794,16**	**296.491,86**	**460.286,02**	**0,00**	**0,00**	**317.203,35**	**165.612,60**	**0,00**	**151.590,75**	**483.433,62**
	Capitolo 01.03.02.14 - Servizi di ristorazione																				
	Articolo 01.03.02.14.002 - Servizio mensa personale civile																				
13095	Mensa	700,00	32.039,01	0,00	32.739,01	521,95	32.217,06	32.739,01	0,00	0,00	15.590,17	13.413,34	2.176,83	15.590,17	0,00	0,00	26.690,72	13.935,29	0,00	12.755,43	34.393,89
	TOTALE Articolo RI.IT.01.03.02.14.002	**700,00**	**32.039,01**	**0,00**	**32.739,01**	**521,95**	**32.217,06**	**32.739,01**	**0,00**	**0,00**	**15.590,17**	**13.413,34**	**2.176,83**	**15.590,17**	**0,00**	**0,00**	**26.690,72**	**13.935,29**	**0,00**	**12.755,43**	**34.393,89**
	TOTALE Capitolo RI.IT.01.03.02.14	**700,00**	**32.039,01**	**0,00**	**32.739,01**	**521,95**	**32.217,06**	**32.739,01**	**0,00**	**0,00**	**15.590,17**	**13.413,34**	**2.176,83**	**15.590,17**	**0,00**	**0,00**	**26.690,72**	**13.935,29**	**0,00**	**12.755,43**	**34.393,89**
	Capitolo 01.03.02.16 - Servizi amministrativi																				
	Articolo 01.03.02.16.001 - Pubblicazione bandi di gara																				
13096	Pubblicazione bandi di gara	0,00	15.160,00	0,00	15.160,00	0,00	15.160,00	15.160,00	0,00	0,00	34.818,00	10.466,91	24.351,09	34.818,00	0,00	0,00	20.047,63	10.466,91	0,00	9.580,72	39.511,09
	TOTALE Articolo RI.IT.01.03.02.16.001	**0,00**	**15.160,00**	**0,00**	**15.160,00**	**0,00**	**15.160,00**	**15.160,00**	**0,00**	**0,00**	**34.818,00**	**10.466,91**	**24.351,09**	**34.818,00**	**0,00**	**0,00**	**20.047,63**	**10.466,91**	**0,00**	**9.580,72**	**39.511,09**
	Articolo 01.03.02.16.002 - Spese postali																				
13097	Spese postali e telegrafiche	6.919,76	252.420,06	0,00	259.339,82	1.399,01	257.940,81	259.339,82	0,00	0,00	457.834,36	95.578,49	362.255,87	457.834,36	0,00	0,00	185.744,27	96.977,50	0,00	88.766,77	620.196,68
	TOTALE Articolo RI.IT.01.03.02.16.002	**6.919,76**	**252.420,06**	**0,00**	**259.339,82**	**1.399,01**	**257.940,81**	**259.339,82**	**0,00**	**0,00**	**457.834,36**	**95.578,49**	**362.255,87**	**457.834,36**	**0,00**	**0,00**	**185.744,27**	**96.977,50**	**0,00**	**88.766,77**	**620.196,68**
	Articolo 01.03.02.16.004 - Spese notarili																				
13098	Spese notarili	0,00	0,00	0,00	0,00	0,00	0,00	0,00	0,00	0,00	277,57	1.161,01	-883,44	277,57	0,00	0,00	2.223,73	1.161,01	0,00	1.062,72	-883,44
	TOTALE Articolo RI.IT.01.03.02.16.004	**0,00**	**0,00**	**0,00**	**0,00**	**0,00**	**0,00**	**0,00**	**0,00**	**0,00**	**277,57**	**1.161,01**	**-883,44**	**277,57**	**0,00**	**0,00**	**2.223,73**	**1.161,01**	**0,00**	**1.062,72**	**-883,44**
	TOTALE Capitolo RI.IT.01.03.02.16	**6.919,76**	**267.580,06**	**0,00**	**274.499,82**	**1.399,01**	**273.100,81**	**274.499,82**	**0,00**	**0,00**	**492.929,93**	**107.206,41**	**385.723,52**	**492.929,93**	**0,00**	**0,00**	**208.015,63**	**108.605,42**	**0,00**	**99.410,21**	**658.824,33**
	Capitolo 01.03.02.17 - Servizi finanziari																				
	Articolo 01.03.02.17.001 - Commissioni per servizi finanziari																				
13099	Oneri per fideiussioni	800,00	0,00	0,00	800,00	747,65	52,35	800,00	0,00	0,00	330,42	1.784,80	-1.454,38	330,42	0,00	0,00	4.850,48	2.532,45	0,00	2.318,03	-1.402,03
13100	Spese per commissioni bancarie	0,00	30.305,00	0,00	30.305,00	69,46	30.235,54	30.305,00	0,00	0,00	150.242,81	28.186,13	122.056,68	150.242,81	0,00	0,00	54.118,88	28.255,59	0,00	25.863,29	152.292,22
	TOTALE Articolo RI.IT.01.03.02.17.001	**800,00**	**30.305,00**	**0,00**	**31.105,00**	**817,11**	**30.287,89**	**31.105,00**	**0,00**	**0,00**	**150.573,23**	**29.970,93**	**120.602,30**	**150.573,23**	**0,00**	**0,00**	**58.969,36**	**30.788,04**	**0,00**	**28.181,32**	**150.890,19**
	TOTALE Capitolo RI.IT.01.03.02.17	**800,00**	**30.305,00**	**0,00**	**31.105,00**	**817,11**	**30.287,89**	**31.105,00**	**0,00**	**0,00**	**150.573,23**	**29.970,93**	**120.602,30**	**150.573,23**	**0,00**	**0,00**	**58.969,36**	**30.788,04**	**0,00**	**28.181,32**	**150.890,19**
	Capitolo 01.03.02.18 - Servizi sanitari																				
	Articolo 01.03.02.18.001 - Spese per accertamenti sanitari resi necessari dall'attivita' lavorativa																				
13101	Spese per accertamenti sanitari, ivi comprese le spese per visite fiscali	0,00	150,00	0,00	150,00	0,00	150,00	150,00	0,00	0,00	7.070,57	304,96	6.765,61	7.070,57	0,00	0,00	584,10	304,96	0,00	279,14	6.915,61
	TOTALE Articolo RI.IT.01.03.02.18.001	**0,00**	**150,00**	**0,00**	**150,00**	**0,00**	**150,00**	**150,00**	**0,00**	**0,00**	**7.070,57**	**304,96**	**6.765,61**	**7.070,57**	**0,00**	**0,00**	**584,10**	**304,96**	**0,00**	**279,14**	**6.915,61**
	TOTALE Capitolo RI.IT.01.03.02.18	**0,00**	**150,00**	**0,00**	**150,00**	**0,00**	**150,00**	**150,00**	**0,00**	**0,00**	**7.070,57**	**304,96**	**6.765,61**	**7.070,57**	**0,00**	**0,00**	**584,10**	**304,96**	**0,00**	**279,14**	**6.915,61**
	Capitolo 01.03.02.19 - Servizi informatici e di telecomunicazioni																				
	Articolo 01.03.02.19.001 - Gestione e manutenzione applicazioni																				
13102	Gestione e manutenzione applicazioni	48.463,00	88.052,54	0,00	136.515,54	0,00	136.515,54	136.515,54	0,00	0,00	25.521,59	71.387,42	-45.865,83	25.521,59	0,00	0,00	136.730,72	71.387,42	0,00	65.343,30	90.649,71
	TOTALE Articolo RI.IT.01.03.02.19.001	**48.463,00**	**88.052,54**	**0,00**	**136.515,54**	**0,00**	**136.515,54**	**136.515,54**	**0,00**	**0,00**	**25.521,59**	**71.387,42**	**-45.865,83**	**25.521,59**	**0,00**	**0,00**	**136.730,72**	**71.387,42**	**0,00**	**65.343,30**	**90.649,71**
	Articolo 01.03.02.19.003 - Servizi per l'interoperabilita' e la cooperazione																				
13103	Spese per la progettazione, lo sviluppo, la gestone e la manutenzione di servizi applicativi integrati e siti web	24.500,00	62.876,34	0,00	87.376,34	376,34	87.000,00	87.376,34	0,00	0,00	44.208,60	57.142,19	-12.933,59	44.208,60	0,00	0,00	110.167,17	57.518,53	0,00	52.648,64	74.066,41
	TOTALE Articolo RI.IT.01.03.02.19.003	**24.500,00**	**62.876,34**	**0,00**	**87.376,34**	**376,34**	**87.000,00**	**87.376,34**	**0,00**	**0,00**	**44.208,60**	**57.142,19**	**-12.933,59**	**44.208,60**	**0,00**	**0,00**	**110.167,17**	**57.518,53**	**0,00**	**52.648,64**	**74.066,41**
	Articolo 01.03.02.19.004 - Servizi di rete per trasmissione dati e VoIP e relativa manutenzione																				
13104	Servizi di rete per trasmissione dati e VoIP e relativa manutenzione	0,00	612.700,00	0,00	612.700,00	2.056,12	610.643,88	612.700,00	0,00	0,00	2.552.591,96	406.784,41	2.145.807,55	2.552.591,96	0,00	0,00	783.065,95	408.840,53	0,00	374.225,42	2.756.451,43
	TOTALE Articolo RI.IT.01.03.02.19.004	**0,00**	**612.700,00**	**0,00**	**612.700,00**	**2.056,12**	**610.643,88**	**612.700,00**	**0,00**	**0,00**	**2.552.591,96**	**406.784,41**	**2.145.807,55**	**2.552.591,96**	**0,00**	**0,00**	**783.065,95**	**408.840,53**	**0,00**	**374.225,42**	**2.756.451,43**
	Articolo 01.03.02.19.005 - Servizi per i sistemi e relativa manutenzione																				
13117	Servizi per i sistemi informativi e per telecomunicazioni	0,00	0,00	0,00	0,00	0,00	0,00	0,00	0,00	0,00	30.000,00	63.408,23	-33.408,23	30.000,00	0,00	0,00	121.447,91	63.408,23	0,00	58.039,68	-33.408,23
	TOTALE Articolo RI.IT.01.03.02.19.005	**0,00**	**0,00**	**0,00**	**0,00**	**0,00**	**0,00**	**0,00**	**0,00**	**0,00**	**30.000,00**	**63.408,23**	**-33.408,23**	**30.000,00**	**0,00**	**0,00**	**121.447,91**	**63.408,23**	**0,00**	**58.039,68**	**-33.408,23**
	Articolo 01.03.02.19.006 - Servizi di sicurezza																				
13119	Servizi di sicurezza dei sistemi informativi e di telecomunicazione	0,00	0,00	0,00	0,00	0,00	0,00	0,00	0,00	0,00	0,00	0,00	0,00	0,00	0,00	0,00	0,00	0,00	0,00	0,00	0,00

RENDICONTO FINANZIARIO GESTIONALE ESERCIZIO 2019

Parte Spese

Missione/Programma/Titolo/Tipologia/Categoria/Capitolo/Articolo/Voce		GESTIONE DI COMPETENZA									Residui a inizio esercizio	GESTIONE DEI RESIDUI PASSIVI					GESTIONE DI CASSA				Totale dei residui passivi al termine dell'esercizio
		Previsioni				Somme Impegnate			Differenze rispetto alle previsioni						Variazioni		Previsione definitiva	Pagamenti	Differenze rispetto alle previsioni		
Codice	Denominazione	Iniziali	Variazioni in aumento	Variazioni in diminuzione	Definitive	Pagate	Rimasti da pagare	Totale impegni	in più	in meno		Pagati	Rimasti da pagare	Totali	in più	in meno			in più	in meno	
		1	2	3	4 = (1 + 2 - 3)	5	6	7 = (5 + 6)	8 = (7 - 4)	9 = (4 - 7)	10	11	12	13 = (11 + 12)	14 = (13 - 10)	15 = (10 - 13)	16	17 = (5 + 11)	18 = (17 - 16)	19 = (16 - 17)	20 = (6 + 12)
	TOTALE Articolo RI.IT.01.03.02.19.006	**0,00**	**0,00**	**0,00**	**0,00**	**0,00**	**0,00**	**0,00**	**0,00**	**0,00**	**0,00**	**0,00**	**0,00**	**0,00**	**0,00**	**0,00**	**0,00**	**0,00**	**0,00**	**0,00**	**0,00**
	Articolo 01.03.02.19.007 - Servizi di gestione documentale																				
13105	Servizi per la gestione documentale	4.725,00	217.246,64	0,00	221.971,64	0,00	221.971,64	221.971,64	0,00	0,00	267.645,50	34.787,81	232.857,69	267.645,50	0,00	0,00	66.630,26	34.787,81	0,00	31.842,45	454.829,33
	TOTALE Articolo RI.IT.01.03.02.19.007	**4.725,00**	**217.246,64**	**0,00**	**221.971,64**	**0,00**	**221.971,64**	**221.971,64**	**0,00**	**0,00**	**267.645,50**	**34.787,81**	**232.857,69**	**267.645,50**	**0,00**	**0,00**	**66.630,26**	**34.787,81**	**0,00**	**31.842,45**	**454.829,33**
	Articolo 01.03.02.19.010 - Servizi di consulenza e prestazioni professionali ICT																				
13106	Servizi di consulenza e prestazioni professionali ICT	0,00	28.010,50	0,00	28.010,50	0,00	28.010,50	28.010,50	0,00	0,00	9.016,00	12.892,15	-3.876,15	9.016,00	0,00	0,00	24.692,76	12.892,15	0,00	11.800,61	24.134,35
	TOTALE Articolo RI.IT.01.03.02.19.010	**0,00**	**28.010,50**	**0,00**	**28.010,50**	**0,00**	**28.010,50**	**28.010,50**	**0,00**	**0,00**	**9.016,00**	**12.892,15**	**-3.876,15**	**9.016,00**	**0,00**	**0,00**	**24.692,76**	**12.892,15**	**0,00**	**11.800,61**	**24.134,35**
	Articolo 01.03.02.19.999 - Altri servizi informatici e di telecomunicazioni n.a.c.																				
13122	Altri servizi informatici e di telecomunicazioni	0,00	723,60	0,00	723,60	0,00	723,60	723,60	0,00	0,00	0,00	75,45	-75,45	0,00	0,00	0,00	144,51	75,45	0,00	69,06	648,15
	TOTALE Articolo RI.IT.01.03.02.19.999	**0,00**	**723,60**	**0,00**	**723,60**	**0,00**	**723,60**	**723,60**	**0,00**	**0,00**	**0,00**	**75,45**	**-75,45**	**0,00**	**0,00**	**0,00**	**144,51**	**75,45**	**0,00**	**69,06**	**648,15**
	TOTALE Capitolo RI.IT.01.03.02.19	**77.688,00**	**1.009.609,62**	**0,00**	**1.087.297,62**	**2.432,46**	**1.084.865,16**	**1.087.297,62**	**0,00**	**0,00**	**2.928.983,65**	**646.477,66**	**2.282.505,99**	**2.928.983,65**	**0,00**	**0,00**	**1.242.879,28**	**648.910,12**	**0,00**	**593.969,16**	**3.367.371,15**
	Capitolo 01.03.02.99 - Altri servizi																				
	Articolo 01.03.02.99.002 - Altre spese legali																				
13107	Spese legali	0,00	220.908,15	0,00	220.908,15	0,00	220.908,15	220.908,15	0,00	0,00	444.680,84	8.229,02	436.451,82	444.680,84	0,00	0,00	15.761,32	8.229,02	0,00	7.532,30	657.359,97
	TOTALE Articolo RI.IT.01.03.02.99.002	**0,00**	**220.908,15**	**0,00**	**220.908,15**	**0,00**	**220.908,15**	**220.908,15**	**0,00**	**0,00**	**444.680,84**	**8.229,02**	**436.451,82**	**444.680,84**	**0,00**	**0,00**	**15.761,32**	**8.229,02**	**0,00**	**7.532,30**	**657.359,97**
	Articolo 01.03.02.99.003 - Quote di associazioni																				
13108	Quote di iscrizione ad associazioni	3.850,00	284.583,52	0,00	288.433,52	22.288,33	266.145,19	288.433,52	0,00	0,00	445.791,95	279.901,89	165.890,05	445.791,94	0,00	0,01	578.795,04	302.190,22	0,00	276.604,82	432.035,24
	TOTALE Articolo RI.IT.01.03.02.99.003	**3.850,00**	**284.583,52**	**0,00**	**288.433,52**	**22.288,33**	**266.145,19**	**288.433,52**	**0,00**	**0,00**	**445.791,95**	**279.901,89**	**165.890,05**	**445.791,94**	**0,00**	**0,01**	**578.795,04**	**302.190,22**	**0,00**	**276.604,82**	**432.035,24**
	Articolo 01.03.02.99.005 - Spese per commissioni e comitati dell'Ente																				
13109	Spese per componenti commissioni concorso e selezione del personale	0,00	3.956,50	0,00	3.956,50	0,00	3.956,50	3.956,50	0,00	0,00	43.727,37	13.709,85	30.017,52	43.727,37	0,00	0,00	26.258,94	13.709,85	0,00	12.549,09	33.974,02
13111	Spese per funzionamento delle commissioni di gara	0,00	15.000,00	0,00	15.000,00	0,00	15.000,00	15.000,00	0,00	0,00	1.277,85	0,00	1.277,85	1.277,85	0,00	0,00	0,00	0,00	0,00	0,00	16.277,85
	TOTALE Articolo RI.IT.01.03.02.99.005	**0,00**	**18.956,50**	**0,00**	**18.956,50**	**0,00**	**18.956,50**	**18.956,50**	**0,00**	**0,00**	**45.005,22**	**13.709,85**	**31.295,37**	**45.005,22**	**0,00**	**0,00**	**26.258,94**	**13.709,85**	**0,00**	**12.549,09**	**50.251,87**
	Articolo 01.03.02.99.009 - Acquisto di sevizi per verde e arredo urbano																				
13112	Giardinaggio	2.500,00	38.615,83	0,00	41.115,83	7.846,50	33.269,33	41.115,83	0,00	0,00	139.519,53	54.472,99	85.046,54	139.519,53	0,00	0,00	119.362,59	62.319,49	0,00	57.043,10	118.315,87
	TOTALE Articolo RI.IT.01.03.02.99.009	**2.500,00**	**38.615,83**	**0,00**	**41.115,83**	**7.846,50**	**33.269,33**	**41.115,83**	**0,00**	**0,00**	**139.519,53**	**54.472,99**	**85.046,54**	**139.519,53**	**0,00**	**0,00**	**119.362,59**	**62.319,49**	**0,00**	**57.043,10**	**118.315,87**
	Articolo 01.03.02.99.010 - Formazione a personale esterno all'ente																				
13113	Spese per l'organizzazione di corsi di formazione	5.500,00	3.715,52	0,00	9.215,52	7.410,29	1.805,23	9.215,52	0,00	0,00	29.125,18	45.194,06	-16.068,88	29.125,18	0,00	0,00	100.754,87	52.604,35	0,00	48.150,52	-14.263,65
	TOTALE Articolo RI.IT.01.03.02.99.010	**5.500,00**	**3.715,52**	**0,00**	**9.215,52**	**7.410,29**	**1.805,23**	**9.215,52**	**0,00**	**0,00**	**29.125,18**	**45.194,06**	**-16.068,88**	**29.125,18**	**0,00**	**0,00**	**100.754,87**	**52.604,35**	**0,00**	**48.150,52**	**-14.263,65**
	Articolo 01.03.02.99.011 - Servizi per attivita' di rappresentanza																				
13114	Servizi per attivita' di rappresentanza	6.000,00	18.663,51	0,00	24.663,51	256,00	24.407,51	24.663,51	0,00	0,00	59.602,56	19.783,22	39.766,17	59.549,39	0,00	53,17	38.381,77	20.039,22	0,00	18.342,55	64.173,68
	TOTALE Articolo RI.IT.01.03.02.99.011	**6.000,00**	**18.663,51**	**0,00**	**24.663,51**	**256,00**	**24.407,51**	**24.663,51**	**0,00**	**0,00**	**59.602,56**	**19.783,22**	**39.766,17**	**59.549,39**	**0,00**	**53,17**	**38.381,77**	**20.039,22**	**0,00**	**18.342,55**	**64.173,68**
	Articolo 01.03.02.99.013 - Comunicazione WEB																				
13123	Spese connesse con la comunicazione via web	0,00	0,00	0,00	0,00	0,00	0,00	0,00	0,00	0,00	0,00	103,70	-103,70	0,00	0,00	0,00	198,62	103,70	0,00	94,92	-103,70
	TOTALE Articolo RI.IT.01.03.02.99.013	**0,00**	**0,00**	**0,00**	**0,00**	**0,00**	**0,00**	**0,00**	**0,00**	**0,00**	**0,00**	**103,70**	**-103,70**	**0,00**	**0,00**	**0,00**	**198,62**	**103,70**	**0,00**	**94,92**	**-103,70**
	Articolo 01.03.02.99.999 - Altri servizi diversi n.a.c.																				
13115	Altri servizi non altrimenti classificabili	28.771,39	824.226,60	0,00	852.997,99	70.381,83	782.616,16	852.997,99	0,00	0,00	722.123,83	393.246,62	328.877,21	722.123,83	0,00	0,00	888.003,11	463.628,45	0,00	424.374,66	1.111.493,37
	TOTALE Articolo RI.IT.01.03.02.99.999	**28.771,39**	**824.226,60**	**0,00**	**852.997,99**	**70.381,83**	**782.616,16**	**852.997,99**	**0,00**	**0,00**	**722.123,83**	**393.246,62**	**328.877,21**	**722.123,83**	**0,00**	**0,00**	**888.003,11**	**463.628,45**	**0,00**	**424.374,66**	**1.111.493,37**
	TOTALE Capitolo RI.IT.01.03.02.99	**46.621,39**	**1.409.669,63**	**0,00**	**1.456.291,02**	**108.182,95**	**1.348.108,07**	**1.456.291,02**	**0,00**	**0,00**	**1.885.849,11**	**814.641,35**	**1.071.154,58**	**1.885.795,93**	**0,00**	**53,18**	**1.767.516,26**	**922.824,30**	**0,00**	**844.691,96**	**2.419.262,65**
	TOTALE Categoria RI.IT.01.03.02	**5.049.786,21**	**16.062.970,09**	**0,00**	**21.112.756,30**	**3.444.707,23**	**17.657.853,56**	**21.102.560,79**	**0,00**	**10.195,51**	**34.310.635,60**	**12.492.413,98**	**21.808.906,24**	**34.301.320,22**	**0,00**	**9.315,38**	**30.524.901,93**	**15.937.121,21**	**0,00**	**14.587.780,72**	**39.466.759,80**
	TOTALE Tipologia RI.IT.01.03	**6.230.306,84**	**19.092.563,38**	**0,00**	**25.322.870,22**	**3.568.391,59**	**21.741.820,45**	**25.310.212,04**	**0,00**	**12.658,18**	**42.941.152,91**	**14.579.733,79**	**28.351.512,43**	**42.931.246,22**	**0,00**	**9.906,69**	**34.759.712,28**	**18.148.125,38**	**0,00**	**16.611.586,90**	**50.093.332,88**
	Tipologia 01.04 - Trasferimenti correnti																				
	Categoria 01.04.01 - Trasferimenti correnti a Amministrazioni Pubbliche																				
	Capitolo 01.04.01.01 - Trasferimenti correnti a Amministrazioni Centrali																				
	Articolo 01.04.01.01.002 - Trasferimenti correnti a Ministero dell'Istruzione - Istituzioni scolastiche																				
14025	Trasferimenti correnti a istituzioni scolastiche	0,00	0,00	0,00	0,00	0,00	0,00	0,00	0,00	0,00	20.000,00	0,00	20.000,00	20.000,00	0,00	0,00	0,00	0,00	0,00	0,00	20.000,00
	TOTALE Articolo RI.IT.01.04.01.01.002	**0,00**	**0,00**	**0,00**	**0,00**	**0,00**	**0,00**	**0,00**	**0,00**	**0,00**	**20.000,00**	**0,00**	**20.000,00**	**20.000,00**	**0,00**	**0,00**	**0,00**	**0,00**	**0,00**	**0,00**	**20.000,00**
	Articolo 01.04.01.01.013 - Trasferimenti correnti a enti e istituzioni centrali di ricerca e Istituti e stazioni sperimentali																				

RENDICONTO FINANZIARIO GESTIONALE ESERCIZIO 2019

Parte Spese

Missione/Programma/Titolo/Tipologia/Categoria/Capitolo/Articolo/Voce		GESTIONE DI COMPETENZA									Residui a inizio esercizio	GESTIONE DEI RESIDUI PASSIVI					GESTIONE DI CASSA				Totale dei residui passivi al termine dell'esercizio
		Previsioni				Somme Impegnate			Differenze rispetto alle previsioni						Variazioni		Previsione definitiva	Pagamenti	Differenze rispetto alle previsioni		
Codice	Denominazione	Iniziali	Variazioni in aumento	Variazioni in diminuzione	Definitive	Pagate	Rimasti da pagare	Totale impegni	in più	in meno		Pagati	Rimasti da pagare	Totali	in più	in meno			in più	in meno	
		1	2	3	4 = (1 + 2 - 3)	5	6	7 = (5 + 6)	8 = (7 - 4)	9 = (4 - 7)	10	11	12	13 = (11 + 12)	14 = (13 - 10)	15 = (10 - 13)	16	17 = (5 + 11)	18 = (17 - 16)	19 = (16 - 17)	20 = (6 + 12)
	per la ricerca																				
14001	Trasferimenti correnti a enti e istituzioni centrali di ricerca e Istituti e stazioni sperimentali per la ricerca	297.905,36	1.482.291,47	0,00	1.780.196,83	457.373,67	1.322.823,16	1.780.196,83	0,00	0,00	3.186.196,06	43.184,32	3.143.011,74	3.186.196,06	0,00	0,00	1.075.375,14	500.557,99	0,00	574.817,15	4.465.834,90
	TOTALE Articolo RI.IT.01.04.01.01.013	**297.905,36**	**1.482.291,47**	**0,00**	**1.780.196,83**	**457.373,67**	**1.322.823,16**	**1.780.196,83**	**0,00**	**0,00**	**3.186.196,06**	**43.184,32**	**3.143.011,74**	**3.186.196,06**	**0,00**	**0,00**	**1.075.375,14**	**500.557,99**	**0,00**	**574.817,15**	**4.465.834,90**
	TOTALE Capitolo RI.IT.01.04.01.01	**297.905,36**	**1.482.291,47**	**0,00**	**1.780.196,83**	**457.373,67**	**1.322.823,16**	**1.780.196,83**	**0,00**	**0,00**	**3.206.196,06**	**43.184,32**	**3.163.011,74**	**3.206.196,06**	**0,00**	**0,00**	**1.075.375,14**	**500.557,99**	**0,00**	**574.817,15**	**4.485.834,90**
	Capitolo 01.04.01.02 - Trasferimenti correnti a Amministrazioni Locali																				
	Articolo 01.04.01.02.001 - Trasferimenti correnti a Regioni e province autonome																				
14003	Trasferimenti correnti a Regioni e province autonome	0,00	0,00	0,00	0,00	0,00	0,00	0,00	0,00	0,00	0,00	110.000,00	-110.000,00	0,00	0,00	0,00	236.318,80	110.000,00	0,00	126.318,80	-110.000,00
	TOTALE Articolo RI.IT.01.04.01.02.001	**0,00**	**0,00**	**0,00**	**0,00**	**0,00**	**0,00**	**0,00**	**0,00**	**0,00**	**0,00**	**110.000,00**	**-110.000,00**	**0,00**	**0,00**	**0,00**	**236.318,80**	**110.000,00**	**0,00**	**126.318,80**	**-110.000,00**
	Articolo 01.04.01.02.008 - Trasferimenti correnti a universita'																				
14004	Trasferimenti correnti a universita'	60.100,00	89.000,00	0,00	149.100,00	0,00	149.100,00	149.100,00	0,00	0,00	1.694.925,08	612.852,00	1.082.073,08	1.694.925,08	0,00	0,00	1.316.622,26	612.852,00	0,00	703.770,26	1.231.173,08
14005	Finanziamento dei dottorati di ricerca	94.450,00	662.976,22	0,00	757.426,22	48.446,44	708.979,78	757.426,22	0,00	0,00	1.041.639,48	503.182,19	538.457,29	1.041.639,48	0,00	0,00	1.185.092,86	551.628,63	0,00	633.464,23	1.247.437,07
	TOTALE Articolo RI.IT.01.04.01.02.008	**154.550,00**	**751.976,22**	**0,00**	**906.526,22**	**48.446,44**	**858.079,78**	**906.526,22**	**0,00**	**0,00**	**2.736.564,56**	**1.116.034,19**	**1.620.530,37**	**2.736.564,56**	**0,00**	**0,00**	**2.501.715,12**	**1.164.480,63**	**0,00**	**1.337.234,49**	**2.478.610,15**
	Articolo 01.04.01.02.017 - Trasferimenti correnti a altri enti e agenzie regionali e sub regionali																				
14010	Trasferimenti correnti a altri enti e agenzie regionali e sub regionali	0,00	4.000,00	0,00	4.000,00	4.000,00	0,00	4.000,00	0,00	0,00	0,00	0,00	0,00	0,00	0,00	0,00	8.593,41	4.000,00	0,00	4.593,41	0,00
	TOTALE Articolo RI.IT.01.04.01.02.017	**0,00**	**4.000,00**	**0,00**	**4.000,00**	**4.000,00**	**0,00**	**4.000,00**	**0,00**	**0,00**	**0,00**	**0,00**	**0,00**	**0,00**	**0,00**	**0,00**	**8.593,41**	**4.000,00**	**0,00**	**4.593,41**	**0,00**
	TOTALE Capitolo RI.IT.01.04.01.02	**154.550,00**	**755.976,22**	**0,00**	**910.526,22**	**52.446,44**	**858.079,78**	**910.526,22**	**0,00**	**0,00**	**2.736.564,56**	**1.226.034,19**	**1.510.530,37**	**2.736.564,56**	**0,00**	**0,00**	**2.746.627,33**	**1.278.480,63**	**0,00**	**1.468.146,70**	**2.368.610,15**
	TOTALE Categoria RI.IT.01.04.01	**452.455,36**	**2.238.267,69**	**0,00**	**2.690.723,05**	**509.820,11**	**2.180.902,94**	**2.690.723,05**	**0,00**	**0,00**	**5.942.760,62**	**1.269.218,51**	**4.673.542,11**	**5.942.760,62**	**0,00**	**0,00**	**3.822.002,47**	**1.779.038,62**	**0,00**	**2.042.963,85**	**6.854.445,05**
	Categoria 01.04.02 - Trasferimenti correnti a Famiglie																				
	Capitolo 01.04.02.03 - Borse di studio, dottorati di ricerca e contratti di formazione specialistica area medica																				
	Articolo 01.04.02.03.001 - Borse di studio																				
14011	Borse di studio	139.370,60	271.069,25	0,00	410.439,85	16.125,93	394.313,92	410.439,85	0,00	0,00	677.754,93	485.268,66	192.486,27	677.754,93	0,00	0,00	1.077.172,42	501.394,59	0,00	575.777,83	586.800,19
14012	Borse di formazione e stages	147.500,00	3.600,00	0,00	151.100,00	100.897,33	50.202,67	151.100,00	0,00	0,00	67.914,49	48.248,86	19.665,63	67.914,49	0,00	0,00	320.418,62	149.146,19	0,00	171.272,43	69.868,30
	TOTALE Articolo RI.IT.01.04.02.03.001	**286.870,60**	**274.669,25**	**0,00**	**561.539,85**	**117.023,26**	**444.516,59**	**561.539,85**	**0,00**	**0,00**	**745.669,42**	**533.517,52**	**212.151,90**	**745.669,42**	**0,00**	**0,00**	**1.397.591,04**	**650.540,78**	**0,00**	**747.050,26**	**656.668,49**
	Articolo 01.04.02.03.004 - Tirocini formativi																				
14022	Tirocini formativi	0,00	0,00	0,00	0,00	0,00	0,00	0,00	0,00	0,00	8.251,51	0,00	8.251,51	8.251,51	0,00	0,00	0,00	0,00	0,00	0,00	8.251,51
	TOTALE Articolo RI.IT.01.04.02.03.004	**0,00**	**0,00**	**0,00**	**0,00**	**0,00**	**0,00**	**0,00**	**0,00**	**0,00**	**8.251,51**	**0,00**	**8.251,51**	**8.251,51**	**0,00**	**0,00**	**0,00**	**0,00**	**0,00**	**0,00**	**8.251,51**
	Articolo 01.04.02.03.005 - Tirocini formativi curriculari																				
14026	Tirocini formativi curriculari	0,00	3.000,00	0,00	3.000,00	0,00	3.000,00	3.000,00	0,00	0,00	25.799,61	13.792,38	12.007,23	25.799,61	0,00	0,00	29.630,89	13.792,38	0,00	15.838,51	15.007,23
	TOTALE Articolo RI.IT.01.04.02.03.005	**0,00**	**3.000,00**	**0,00**	**3.000,00**	**0,00**	**3.000,00**	**3.000,00**	**0,00**	**0,00**	**25.799,61**	**13.792,38**	**12.007,23**	**25.799,61**	**0,00**	**0,00**	**29.630,89**	**13.792,38**	**0,00**	**15.838,51**	**15.007,23**
	TOTALE Capitolo RI.IT.01.04.02.03	**286.870,60**	**277.669,25**	**0,00**	**564.539,85**	**117.023,26**	**447.516,59**	**564.539,85**	**0,00**	**0,00**	**779.720,54**	**547.309,90**	**232.410,64**	**779.720,54**	**0,00**	**0,00**	**1.427.221,93**	**664.333,16**	**0,00**	**762.888,77**	**679.927,23**
	Capitolo 01.04.02.05 - Altri trasferimenti a famiglie																				
	Articolo 01.04.02.05.999 - Altri trasferimenti a famiglie n.a.c.																				
14023	Mobilita' internazionale dei ricercatori	0,00	0,00	0,00	0,00	0,00	0,00	0,00	0,00	0,00	151,27	0,00	151,27	151,27	0,00	0,00	0,00	0,00	0,00	0,00	151,27
	TOTALE Articolo RI.IT.01.04.02.05.999	**0,00**	**0,00**	**0,00**	**0,00**	**0,00**	**0,00**	**0,00**	**0,00**	**0,00**	**151,27**	**0,00**	**151,27**	**151,27**	**0,00**	**0,00**	**0,00**	**0,00**	**0,00**	**0,00**	**151,27**
	TOTALE Capitolo RI.IT.01.04.02.05	**0,00**	**0,00**	**0,00**	**0,00**	**0,00**	**0,00**	**0,00**	**0,00**	**0,00**	**151,27**	**0,00**	**151,27**	**151,27**	**0,00**	**0,00**	**0,00**	**0,00**	**0,00**	**0,00**	**151,27**
	TOTALE Categoria RI.IT.01.04.02	**286.870,60**	**277.669,25**	**0,00**	**564.539,85**	**117.023,26**	**447.516,59**	**564.539,85**	**0,00**	**0,00**	**779.871,81**	**547.309,90**	**232.561,91**	**779.871,81**	**0,00**	**0,00**	**1.427.221,93**	**664.333,16**	**0,00**	**762.888,77**	**680.078,50**
	Categoria 01.04.03 - Trasferimenti correnti a Imprese																				
	Capitolo 01.04.03.02 - Trasferimenti correnti a imprese partecipate																				
	Articolo 01.04.03.02.001 - Trasferimenti correnti a imprese partecipate																				
14015	Trasferimenti correnti a imprese partecipate	1.259.122,00	7.162,17	0,00	1.266.284,17	1.259.122,00	7.162,17	1.266.284,17	0,00	0,00	0,00	8.000,00	-8.000,00	0,00	0,00	0,00	2.722.224,99	1.267.122,00	0,00	1.455.102,99	-837,83
	TOTALE Articolo RI.IT.01.04.03.02.001	**1.259.122,00**	**7.162,17**	**0,00**	**1.266.284,17**	**1.259.122,00**	**7.162,17**	**1.266.284,17**	**0,00**	**0,00**	**0,00**	**8.000,00**	**-8.000,00**	**0,00**	**0,00**	**0,00**	**2.722.224,99**	**1.267.122,00**	**0,00**	**1.455.102,99**	**-837,83**
	TOTALE Capitolo RI.IT.01.04.03.02	**1.259.122,00**	**7.162,17**	**0,00**	**1.266.284,17**	**1.259.122,00**	**7.162,17**	**1.266.284,17**	**0,00**	**0,00**	**0,00**	**8.000,00**	**-8.000,00**	**0,00**	**0,00**	**0,00**	**2.722.224,99**	**1.267.122,00**	**0,00**	**1.455.102,99**	**-837,83**
	Capitolo 01.04.03.99 - Trasferimenti correnti a altre imprese																				
	Articolo 01.04.03.99.999 - Trasferimenti correnti a altre imprese																				
14016	Trasferimenti correnti a altre imprese	16.500,00	442.843,75	0,00	459.343,75	12.700,00	446.643,75	459.343,75	0,00	0,00	34.922,41	7.650,00	27.272,41	34.922,41	0,00	0,00	43.718,98	20.350,00	0,00	23.368,98	473.916,16
	TOTALE Articolo RI.IT.01.04.03.99.999	**16.500,00**	**442.843,75**	**0,00**	**459.343,75**	**12.700,00**	**446.643,75**	**459.343,75**	**0,00**	**0,00**	**34.922,41**	**7.650,00**	**27.272,41**	**34.922,41**	**0,00**	**0,00**	**43.718,98**	**20.350,00**	**0,00**	**23.368,98**	**473.916,16**
	TOTALE Capitolo RI.IT.01.04.03.99	**16.500,00**	**442.843,75**	**0,00**	**459.343,75**	**12.700,00**	**446.643,75**	**459.343,75**	**0,00**	**0,00**	**34.922,41**	**7.650,00**	**27.272,41**	**34.922,41**	**0,00**	**0,00**	**43.718,98**	**20.350,00**	**0,00**	**23.368,98**	**473.916,16**

RENDICONTO FINANZIARIO GESTIONALE ESERCIZIO 2019

Parte Spese

Missione/Programma/Titolo/Tipologia/Categoria/Capitolo/Articolo/Voce		GESTIONE DI COMPETENZA									Residui a inizio esercizio	GESTIONE DEI RESIDUI PASSIVI					GESTIONE DI CASSA				Totale dei residui passivi al termine dell'esercizio
		Previsioni				Somme Impegnate			Differenze rispetto alle previsioni						Variazioni				Differenze rispetto alle previsioni		
Codice	Denominazione	Iniziali	Variazioni in aumento	Variazioni in diminuzione	Definitive	Pagate	Rimasti da pagare	Totale impegni	in più	in meno		Pagati	Rimasti da pagare	Totali	in più	in meno	Previsione definitiva	Pagamenti	in più	in meno	
		1	2	3	4 = (1 + 2 - 3)	5	6	7 = (5 + 6)	8 = (7 - 4)	9 = (4 - 7)	10	11	12	13 = (11 + 12)	14 = (13 - 10)	15 = (10 - 13)	16	17 = (5 + 11)	18 = (17 - 16)	19 = (16 - 17)	20 = (6 + 12)
	TOTALE Categoria RI.IT.01.04.03	**1.275.622,00**	**450.005,92**	**0,00**	**1.725.627,92**	**1.271.822,00**	**453.805,92**	**1.725.627,92**	**0,00**	**0,00**	**34.922,41**	**15.650,00**	**19.272,41**	**34.922,41**	**0,00**	**0,00**	**2.765.943,97**	**1.287.472,00**	**0,00**	**1.478.471,97**	**473.078,33**
	Categoria 01.04.04 - Trasferimenti correnti a Istituzioni Sociali Private																				
	Capitolo 01.04.04.01 - Trasferimenti correnti a Istituzioni Sociali Private																				
	Articolo 01.04.04.01.001 - Trasferimenti correnti a Istituzioni Sociali Private																				
14017	Trasferimenti correnti a Istituzioni Sociali Private	0,00	0,00	0,00	0,00	0,00	0,00	0,00	0,00	0,00	24.400,00	112.767,00	-88.367,00	24.400,00	0,00	0,00	242.263,29	112.767,00	0,00	129.496,29	-88.367,00
	TOTALE Articolo RI.IT.01.04.04.01.001	**0,00**	**0,00**	**0,00**	**0,00**	**0,00**	**0,00**	**0,00**	**0,00**	**0,00**	**24.400,00**	**112.767,00**	**-88.367,00**	**24.400,00**	**0,00**	**0,00**	**242.263,29**	**112.767,00**	**0,00**	**129.496,29**	**-88.367,00**
	TOTALE Capitolo RI.IT.01.04.04.01	**0,00**	**0,00**	**0,00**	**0,00**	**0,00**	**0,00**	**0,00**	**0,00**	**0,00**	**24.400,00**	**112.767,00**	**-88.367,00**	**24.400,00**	**0,00**	**0,00**	**242.263,29**	**112.767,00**	**0,00**	**129.496,29**	**-88.367,00**
	TOTALE Categoria RI.IT.01.04.04	**0,00**	**0,00**	**0,00**	**0,00**	**0,00**	**0,00**	**0,00**	**0,00**	**0,00**	**24.400,00**	**112.767,00**	**-88.367,00**	**24.400,00**	**0,00**	**0,00**	**242.263,29**	**112.767,00**	**0,00**	**129.496,29**	**-88.367,00**
	Categoria 01.04.05 - Trasferimenti correnti versati all'Unione Europea e al resto del mondo																				
	Capitolo 01.04.05.04 - Trasferimenti correnti al resto del mondo																				
	Articolo 01.04.05.04.001 - Trasferimenti correnti al resto del mondo																				
14018	Trasferimenti correnti a Paesi Intra-UE	659.545,29	0,00	30.141,86	629.403,43	174.204,19	455.199,24	629.403,43	0,00	0,00	46.667,05	34.856,10	11.810,95	46.667,05	0,00	0,00	449.135,24	209.060,29	0,00	240.074,95	467.010,19
14019	Trasferimenti correnti a Paesi Extra-UE e ad Organismi internazionali	373.754,49	0,00	210.893,23	162.861,26	42.708,18	120.153,08	162.861,26	0,00	0,00	17.999,91	0,00	17.999,91	17.999,91	0,00	0,00	91.752,23	42.708,18	0,00	49.044,05	138.152,99
	TOTALE Articolo RI.IT.01.04.05.04.001	**1.033.299,78**	**0,00**	**241.035,09**	**792.264,69**	**216.912,37**	**575.352,32**	**792.264,69**	**0,00**	**0,00**	**64.666,96**	**34.856,10**	**29.810,86**	**64.666,96**	**0,00**	**0,00**	**540.887,47**	**251.768,47**	**0,00**	**289.119,00**	**605.163,18**
	TOTALE Capitolo RI.IT.01.04.05.04	**1.033.299,78**	**0,00**	**241.035,09**	**792.264,69**	**216.912,37**	**575.352,32**	**792.264,69**	**0,00**	**0,00**	**64.666,96**	**34.856,10**	**29.810,86**	**64.666,96**	**0,00**	**0,00**	**540.887,47**	**251.768,47**	**0,00**	**289.119,00**	**605.163,18**
	TOTALE Categoria RI.IT.01.04.05	**1.033.299,78**	**0,00**	**241.035,09**	**792.264,69**	**216.912,37**	**575.352,32**	**792.264,69**	**0,00**	**0,00**	**64.666,96**	**34.856,10**	**29.810,86**	**64.666,96**	**0,00**	**0,00**	**540.887,47**	**251.768,47**	**0,00**	**289.119,00**	**605.163,18**
	TOTALE Tipologia RI.IT.01.04	**3.048.247,74**	**2.965.942,86**	**241.035,09**	**5.773.155,51**	**2.115.577,74**	**3.657.577,77**	**5.773.155,51**	**0,00**	**0,00**	**6.846.621,80**	**1.979.801,51**	**4.866.820,29**	**6.846.621,80**	**0,00**	**0,00**	**8.798.319,13**	**4.095.379,25**	**0,00**	**4.702.939,88**	**8.524.398,06**
	Tipologia 01.07 - Interessi passivi																				
	Categoria 01.07.06 - Altri interessi passivi																				
	Capitolo 01.07.06.02 - Interessi di mora																				
	Articolo 01.07.06.02.999 - Interessi di mora ad altri soggetti																				
17005	Interessi di mora ad altri soggetti	0,00	0,00	0,00	0,00	0,00	0,00	0,00	0,00	0,00	0,00	4.858,68	-4.858,68	0,00	0,00	0,00	0,00	4.858,68	4.858,68	0,00	-4.858,68
	TOTALE Articolo RI.IT.01.07.06.02.999	**0,00**	**0,00**	**0,00**	**0,00**	**0,00**	**0,00**	**0,00**	**0,00**	**0,00**	**0,00**	**4.858,68**	**-4.858,68**	**0,00**	**0,00**	**0,00**	**0,00**	**4.858,68**	**4.858,68**	**0,00**	**-4.858,68**
	TOTALE Capitolo RI.IT.01.07.06.02	**0,00**	**0,00**	**0,00**	**0,00**	**0,00**	**0,00**	**0,00**	**0,00**	**0,00**	**0,00**	**4.858,68**	**-4.858,68**	**0,00**	**0,00**	**0,00**	**0,00**	**4.858,68**	**4.858,68**	**0,00**	**-4.858,68**
	TOTALE Categoria RI.IT.01.07.06	**0,00**	**0,00**	**0,00**	**0,00**	**0,00**	**0,00**	**0,00**	**0,00**	**0,00**	**0,00**	**4.858,68**	**-4.858,68**	**0,00**	**0,00**	**0,00**	**0,00**	**4.858,68**	**4.858,68**	**0,00**	**-4.858,68**
	TOTALE Tipologia RI.IT.01.07	**0,00**	**0,00**	**0,00**	**0,00**	**0,00**	**0,00**	**0,00**	**0,00**	**0,00**	**0,00**	**4.858,68**	**-4.858,68**	**0,00**	**0,00**	**0,00**	**0,00**	**4.858,68**	**4.858,68**	**0,00**	**-4.858,68**
	Tipologia 01.09 - Rimborsi e poste correttive delle entrate																				
	Categoria 01.09.03 - Rimborsi di trasferimenti all'Unione Europea																				
	Capitolo 01.09.03.01 - Rimborsi di trasferimenti all'Unione Europea																				
	Articolo 01.09.03.01.001 - Rimborsi di trasferimenti all'Unione Europea																				
19002	Rimborsi di trasferimenti all'Unione Europea	0,00	35.366,11	0,00	35.366,11	35.366,11	0,00	35.366,11	0,00	0,00	0,00	8.583,24	-8.583,24	0,00	0,00	0,00	49.588,32	43.949,35	0,00	5.638,97	-8.583,24
	TOTALE Articolo RI.IT.01.09.03.01.001	**0,00**	**35.366,11**	**0,00**	**35.366,11**	**35.366,11**	**0,00**	**35.366,11**	**0,00**	**0,00**	**0,00**	**8.583,24**	**-8.583,24**	**0,00**	**0,00**	**0,00**	**49.588,32**	**43.949,35**	**0,00**	**5.638,97**	**-8.583,24**
	TOTALE Capitolo RI.IT.01.09.03.01	**0,00**	**35.366,11**	**0,00**	**35.366,11**	**35.366,11**	**0,00**	**35.366,11**	**0,00**	**0,00**	**0,00**	**8.583,24**	**-8.583,24**	**0,00**	**0,00**	**0,00**	**49.588,32**	**43.949,35**	**0,00**	**5.638,97**	**-8.583,24**
	TOTALE Categoria RI.IT.01.09.03	**0,00**	**35.366,11**	**0,00**	**35.366,11**	**35.366,11**	**0,00**	**35.366,11**	**0,00**	**0,00**	**0,00**	**8.583,24**	**-8.583,24**	**0,00**	**0,00**	**0,00**	**49.588,32**	**43.949,35**	**0,00**	**5.638,97**	**-8.583,24**
	Categoria 01.09.99 - Altri rimborsi di parte corrente di somme non dovute o incassate in eccesso																				
	Capitolo 01.09.99.01 - Rimborsi di parte corrente ad amministrazioni centrali di somme non dovute o incassate in eccesso																				
	Articolo 01.09.99.01.001 - Rimborsi di parte corrente ad amministrazioni centrali di somme non dovute o incassate in eccesso																				
19003	Rimborsi di parte corrente ad amministrazioni centrali di somme non dovute o incassate in eccesso	0,00	62.897,31	0,00	62.897,31	0,00	62.897,31	62.897,31	0,00	0,00	228.264,90	878.334,80	-650.069,90	228.264,90	0,00	0,00	991.030,53	878.334,80	0,00	112.695,73	-587.172,59
	TOTALE Articolo RI.IT.01.09.99.01.001	**0,00**	**62.897,31**	**0,00**	**62.897,31**	**0,00**	**62.897,31**	**62.897,31**	**0,00**	**0,00**	**228.264,90**	**878.334,80**	**-650.069,90**	**228.264,90**	**0,00**	**0,00**	**991.030,53**	**878.334,80**	**0,00**	**112.695,73**	**-587.172,59**
	TOTALE Capitolo RI.IT.01.09.99.01	**0,00**	**62.897,31**	**0,00**	**62.897,31**	**0,00**	**62.897,31**	**62.897,31**	**0,00**	**0,00**	**228.264,90**	**878.334,80**	**-650.069,90**	**228.264,90**	**0,00**	**0,00**	**991.030,53**	**878.334,80**	**0,00**	**112.695,73**	**-587.172,59**
	Capitolo 01.09.99.04 - Rimborsi di parte corrente a famiglie di somme non dovute o incassate in eccesso																				
	Articolo 01.09.99.04.001 - Rimborsi di parte corrente a famiglie di somme non dovute o incassate in eccesso																				
19005	Rimborsi di parte corrente a famiglie di somme non dovute o incassate in eccesso	0,00	0,00	0,00	0,00	0,00	0,00	0,00	0,00	0,00	0,00	0,00	0,00	0,00	0,00	0,00	0,00	0,00	0,00	0,00	0,00
	TOTALE Articolo RI.IT.01.09.99.04.001	**0,00**	**0,00**	**0,00**	**0,00**	**0,00**	**0,00**	**0,00**	**0,00**	**0,00**	**0,00**	**0,00**	**0,00**	**0,00**	**0,00**	**0,00**	**0,00**	**0,00**	**0,00**	**0,00**	**0,00**

RENDICONTO FINANZIARIO GESTIONALE ESERCIZIO 2019

Parte Spese

Missione/Programma/Titolo/Tipologia/Categoria/Capitolo/Articolo/Voce		GESTIONE DI COMPETENZA									Residui a inizio esercizio	GESTIONE DEI RESIDUI PASSIVI					GESTIONE DI CASSA				Totale dei residui passivi al termine dell'esercizio
		Previsioni				Somme Impegnate			Differenze rispetto alle previsioni						Variazioni				Differenze rispetto alle previsioni		
Codice	Denominazione	Iniziali	Variazioni in aumento	Variazioni in diminuzione	Definitive	Pagate	Rimasti da pagare	Totale impegni	in più	in meno		Pagati	Rimasti da pagare	Totali	in più	in meno	Previsione definitiva	Pagamenti	in più	in meno	
		1	2	3	4 = (1 + 2 - 3)	5	6	7 = (5 + 6)	8 = (7 - 4)	9 = (4 - 7)	10	11	12	13 = (11 + 12)	14 = (13 - 10)	15 = (10 - 13)	16	17 = (5 + 11)	18 = (17 - 16)	19 = (16 - 17)	20 = (6 + 12)
	TOTALE Capitolo RI.IT.01.09.99.04	**0,00**	**0,00**	**0,00**	**0,00**	**0,00**	**0,00**	**0,00**	**0,00**	**0,00**	**0,00**	**0,00**	**0,00**	**0,00**	**0,00**	**0,00**	**0,00**	**0,00**	**0,00**	**0,00**	**0,00**
	Capitolo 01.09.99.05 - Rimborsi di parte corrente a imprese di somme non dovute o incassate in eccesso																				
	Articolo 01.09.99.05.001 - Rimborsi di parte corrente a imprese di somme non dovute o incassate in eccesso																				
19006	Rimborsi di parte corrente a imprese di somme non dovute o incassate in eccesso	0,00	201.500,60	0,00	201.500,60	0,00	201.500,60	201.500,60	0,00	0,00	1.249.088,66	82.208,76	1.165.163,84	1.247.372,60	0,00	1.716,06	92.756,65	82.208,76	0,00	10.547,89	1.366.664,44
	TOTALE Articolo RI.IT.01.09.99.05.001	**0,00**	**201.500,60**	**0,00**	**201.500,60**	**0,00**	**201.500,60**	**201.500,60**	**0,00**	**0,00**	**1.249.088,66**	**82.208,76**	**1.165.163,84**	**1.247.372,60**	**0,00**	**1.716,06**	**92.756,65**	**82.208,76**	**0,00**	**10.547,89**	**1.366.664,44**
	TOTALE Capitolo RI.IT.01.09.99.05	**0,00**	**201.500,60**	**0,00**	**201.500,60**	**0,00**	**201.500,60**	**201.500,60**	**0,00**	**0,00**	**1.249.088,66**	**82.208,76**	**1.165.163,84**	**1.247.372,60**	**0,00**	**1.716,06**	**92.756,65**	**82.208,76**	**0,00**	**10.547,89**	**1.366.664,44**
	Capitolo 01.09.99.06 - Rimborsi di parte corrente a Istituzioni Sociali Private di somme non dovute o incassate in eccesso																				
	Articolo 01.09.99.06.001 - Rimborsi di parte corrente a Istituzioni Sociali Private di somme non dovute o incassate in eccesso																				
19007	Rimborsi di parte corrente a Istituzioni Sociali Private di somme non dovute o incassate in eccesso	0,00	400,00	0,00	400,00	400,00	0,00	400,00	0,00	0,00	0,00	0,00	0,00	0,00	0,00	0,00	451,32	400,00	0,00	51,32	0,00
	TOTALE Articolo RI.IT.01.09.99.06.001	**0,00**	**400,00**	**0,00**	**400,00**	**400,00**	**0,00**	**400,00**	**0,00**	**0,00**	**0,00**	**0,00**	**0,00**	**0,00**	**0,00**	**0,00**	**451,32**	**400,00**	**0,00**	**51,32**	**0,00**
	TOTALE Capitolo RI.IT.01.09.99.06	**0,00**	**400,00**	**0,00**	**400,00**	**400,00**	**0,00**	**400,00**	**0,00**	**0,00**	**0,00**	**0,00**	**0,00**	**0,00**	**0,00**	**0,00**	**451,32**	**400,00**	**0,00**	**51,32**	**0,00**
	TOTALE Categoria RI.IT.01.09.99	**0,00**	**264.797,91**	**0,00**	**264.797,91**	**400,00**	**264.397,91**	**264.797,91**	**0,00**	**0,00**	**1.477.353,56**	**960.543,56**	**515.093,94**	**1.475.637,50**	**0,00**	**1.716,06**	**1.084.238,50**	**960.943,56**	**0,00**	**123.294,94**	**779.491,85**
	TOTALE Tipologia RI.IT.01.09	**0,00**	**300.164,02**	**0,00**	**300.164,02**	**35.766,11**	**264.397,91**	**300.164,02**	**0,00**	**0,00**	**1.477.353,56**	**969.126,80**	**506.510,70**	**1.475.637,50**	**0,00**	**1.716,06**	**1.133.826,82**	**1.004.892,91**	**0,00**	**128.933,91**	**770.908,61**
	Tipologia 01.10 - Altre spese correnti																				
	Categoria 01.10.03 - Versamenti IVA a debito																				
	Capitolo 01.10.03.01 - Versamenti IVA a debito per le gestioni commerciali																				
	Articolo 01.10.03.01.001 - Versamenti IVA a debito per le gestioni commerciali																				
10005	Versamenti IVA a debito per le gestioni commerciali	377.899,22	745.393,49	0,00	1.123.292,71	0,00	1.123.292,71	1.123.292,71	0,00	0,00	957.261,92	0,00	957.261,92	957.261,92	0,00	0,00	0,00	0,00	0,00	0,00	2.080.554,63
	TOTALE Articolo RI.IT.01.10.03.01.001	**377.899,22**	**745.393,49**	**0,00**	**1.123.292,71**	**0,00**	**1.123.292,71**	**1.123.292,71**	**0,00**	**0,00**	**957.261,92**	**0,00**	**957.261,92**	**957.261,92**	**0,00**	**0,00**	**0,00**	**0,00**	**0,00**	**0,00**	**2.080.554,63**
	TOTALE Capitolo RI.IT.01.10.03.01	**377.899,22**	**745.393,49**	**0,00**	**1.123.292,71**	**0,00**	**1.123.292,71**	**1.123.292,71**	**0,00**	**0,00**	**957.261,92**	**0,00**	**957.261,92**	**957.261,92**	**0,00**	**0,00**	**0,00**	**0,00**	**0,00**	**0,00**	**2.080.554,63**
	TOTALE Categoria RI.IT.01.10.03	**377.899,22**	**745.393,49**	**0,00**	**1.123.292,71**	**0,00**	**1.123.292,71**	**1.123.292,71**	**0,00**	**0,00**	**957.261,92**	**0,00**	**957.261,92**	**957.261,92**	**0,00**	**0,00**	**0,00**	**0,00**	**0,00**	**0,00**	**2.080.554,63**
	Categoria 01.10.04 - Premi di assicurazione																				
	Capitolo 01.10.04.01 - Premi di assicurazione contro i danni																				
	Articolo 01.10.04.01.001 - Premi di assicurazione su beni mobili																				
10006	Premi di assicurazione su beni mobili	2.260,00	0,00	2.000,00	260,00	0,00	260,00	260,00	0,00	0,00	1.355,00	11.137,00	-9.782,00	1.355,00	0,00	0,00	120.145,43	11.137,00	0,00	109.008,43	-9.522,00
	TOTALE Articolo RI.IT.01.10.04.01.001	**2.260,00**	**0,00**	**2.000,00**	**260,00**	**0,00**	**260,00**	**260,00**	**0,00**	**0,00**	**1.355,00**	**11.137,00**	**-9.782,00**	**1.355,00**	**0,00**	**0,00**	**120.145,43**	**11.137,00**	**0,00**	**109.008,43**	**-9.522,00**
	Articolo 01.10.04.01.002 - Premi di assicurazione su beni immobili																				
10007	Premi di assicurazione su beni immobili	4.006,88	3.418,75	0,00	7.425,63	0,00	7.425,63	7.425,63	0,00	0,00	8.013,76	8.013,76	0,00	8.013,76	0,00	0,00	86.452,08	8.013,76	0,00	78.438,32	7.425,63
	TOTALE Articolo RI.IT.01.10.04.01.002	**4.006,88**	**3.418,75**	**0,00**	**7.425,63**	**0,00**	**7.425,63**	**7.425,63**	**0,00**	**0,00**	**8.013,76**	**8.013,76**	**0,00**	**8.013,76**	**0,00**	**0,00**	**86.452,08**	**8.013,76**	**0,00**	**78.438,32**	**7.425,63**
	Articolo 01.10.04.01.003 - Premi di assicurazione per responsabilita' civile verso terzi																				
10008	Premi di assicurazione per responsabilita' civile verso terzi	0,00	56.154,49	0,00	56.154,49	27.365,46	28.789,03	56.154,49	0,00	0,00	80.214,63	60.258,01	19.956,62	80.214,63	0,00	0,00	945.278,02	87.623,47	0,00	857.654,55	48.745,65
	TOTALE Articolo RI.IT.01.10.04.01.003	**0,00**	**56.154,49**	**0,00**	**56.154,49**	**27.365,46**	**28.789,03**	**56.154,49**	**0,00**	**0,00**	**80.214,63**	**60.258,01**	**19.956,62**	**80.214,63**	**0,00**	**0,00**	**945.278,02**	**87.623,47**	**0,00**	**857.654,55**	**48.745,65**
	Articolo 01.10.04.01.999 - Premi di assicurazione contro i danni																				
10009	Premi di assicurazione contro i danni	2.447,00	36.000,00	0,00	38.447,00	12.477,24	25.969,76	38.447,00	0,00	0,00	124.351,63	32.663,14	91.688,49	124.351,63	0,00	0,00	486.972,38	45.140,38	0,00	441.832,00	117.658,25
	TOTALE Articolo RI.IT.01.10.04.01.999	**2.447,00**	**36.000,00**	**0,00**	**38.447,00**	**12.477,24**	**25.969,76**	**38.447,00**	**0,00**	**0,00**	**124.351,63**	**32.663,14**	**91.688,49**	**124.351,63**	**0,00**	**0,00**	**486.972,38**	**45.140,38**	**0,00**	**441.832,00**	**117.658,25**
	TOTALE Capitolo RI.IT.01.10.04.01	**8.713,88**	**95.573,24**	**2.000,00**	**102.287,12**	**39.842,70**	**62.444,42**	**102.287,12**	**0,00**	**0,00**	**213.935,02**	**112.071,91**	**101.863,11**	**213.935,02**	**0,00**	**0,00**	**1.638.847,91**	**151.914,61**	**0,00**	**1.486.933,30**	**164.307,53**
	TOTALE Categoria RI.IT.01.10.04	**8.713,88**	**95.573,24**	**2.000,00**	**102.287,12**	**39.842,70**	**62.444,42**	**102.287,12**	**0,00**	**0,00**	**213.935,02**	**112.071,91**	**101.863,11**	**213.935,02**	**0,00**	**0,00**	**1.638.847,91**	**151.914,61**	**0,00**	**1.486.933,30**	**164.307,53**
	Categoria 01.10.05 - Spese dovute a sanzioni, risarcimenti e indennizzi																				
	Capitolo 01.10.05.01 - Spese dovute a sanzioni																				
	Articolo 01.10.05.01.001 - Spese dovute a sanzioni																				
10010	Spese dovute a sanzioni	0,00	0,00	0,00	0,00	0,00	0,00	0,00	0,00	0,00	0,00	567,46	-567,46	0,00	0,00	0,00	6.121,73	567,46	0,00	5.554,27	-567,46
	TOTALE Articolo RI.IT.01.10.05.01.001	**0,00**	**0,00**	**0,00**	**0,00**	**0,00**	**0,00**	**0,00**	**0,00**	**0,00**	**0,00**	**567,46**	**-567,46**	**0,00**	**0,00**	**0,00**	**6.121,73**	**567,46**	**0,00**	**5.554,27**	**-567,46**
	TOTALE Capitolo RI.IT.01.10.05.01	**0,00**	**0,00**	**0,00**	**0,00**	**0,00**	**0,00**	**0,00**	**0,00**	**0,00**	**0,00**	**567,46**	**-567,46**	**0,00**	**0,00**	**0,00**	**6.121,73**	**567,46**	**0,00**	**5.554,27**	**-567,46**
	Capitolo 01.10.05.02 - Spese per risarcimento danni																				
	Articolo 01.10.05.02.001 - Spese per risarcimento danni																				

RENDICONTO FINANZIARIO GESTIONALE ESERCIZIO 2019

Parte Spese

Missione/Programma/Titolo/Tipologia/Categoria/Capitolo/Articolo/Voce		GESTIONE DI COMPETENZA									Residui a inizio esercizio	GESTIONE DEI RESIDUI PASSIVI					GESTIONE DI CASSA				Totale dei residui passivi al termine dell'esercizio
		Previsioni				Somme Impegnate			Differenze rispetto alle previsioni						Variazioni				Differenze rispetto alle previsioni		
Codice	Denominazione	Iniziali	Variazioni in aumento	Variazioni in diminuzione	Definitive	Pagate	Rimasti da pagare	Totale impegni	in più	in meno		Pagati	Rimasti da pagare	Totali	in più	in meno	Previsione definitiva	Pagamenti	in più	in meno	
		1	2	3	4 = (1 + 2 - 3)	5	6	7 = (5 + 6)	8 = (7 - 4)	9 = (4 - 7)	10	11	12	13 = (11 + 12)	14 = (13 - 10)	15 = (10 - 13)	16	17 = (5 + 11)	18 = (17 - 16)	19 = (16 - 17)	20 = (6 + 12)
10011	Spese per risarcimento danni	0,00	0,00	0,00	0,00	0,00	0,00	0,00	0,00	0,00	6.018,00	0,00	6.018,00	6.018,00	0,00	0,00	0,00	0,00	0,00	0,00	6.018,00
	TOTALE Articolo RI.IT.01.10.05.02.001	**0,00**	**0,00**	**0,00**	**0,00**	**0,00**	**0,00**	**0,00**	**0,00**	**0,00**	**6.018,00**	**0,00**	**6.018,00**	**6.018,00**	**0,00**	**0,00**	**0,00**	**0,00**	**0,00**	**0,00**	**6.018,00**
	TOTALE Capitolo RI.IT.01.10.05.02	**0,00**	**0,00**	**0,00**	**0,00**	**0,00**	**0,00**	**0,00**	**0,00**	**0,00**	**6.018,00**	**0,00**	**6.018,00**	**6.018,00**	**0,00**	**0,00**	**0,00**	**0,00**	**0,00**	**0,00**	**6.018,00**
	Capitolo 01.10.05.03 - Spese per indennizzi																				
	Articolo 01.10.05.03.001 - Spese per indennizzi																				
10012	Spese per indennizzi	0,00	756.290,25	0,00	756.290,25	0,00	756.290,25	756.290,25	0,00	0,00	15.385,71	0,00	15.385,71	15.385,71	0,00	0,00	0,00	0,00	0,00	0,00	771.675,96
	TOTALE Articolo RI.IT.01.10.05.03.001	**0,00**	**756.290,25**	**0,00**	**756.290,25**	**0,00**	**756.290,25**	**756.290,25**	**0,00**	**0,00**	**15.385,71**	**0,00**	**15.385,71**	**15.385,71**	**0,00**	**0,00**	**0,00**	**0,00**	**0,00**	**0,00**	**771.675,96**
	TOTALE Capitolo RI.IT.01.10.05.03	**0,00**	**756.290,25**	**0,00**	**756.290,25**	**0,00**	**756.290,25**	**756.290,25**	**0,00**	**0,00**	**15.385,71**	**0,00**	**15.385,71**	**15.385,71**	**0,00**	**0,00**	**0,00**	**0,00**	**0,00**	**0,00**	**771.675,96**
	Capitolo 01.10.05.04 - Oneri da contenzioso																				
	Articolo 01.10.05.04.001 - Oneri da contenzioso																				
10013	Oneri da contenzioso	0,00	0,00	0,00	0,00	0,00	0,00	0,00	0,00	0,00	2.840,78	32.076,20	-29.235,42	2.840,78	0,00	0,00	346.036,59	32.076,20	0,00	313.960,39	-29.235,42
	TOTALE Articolo RI.IT.01.10.05.04.001	**0,00**	**0,00**	**0,00**	**0,00**	**0,00**	**0,00**	**0,00**	**0,00**	**0,00**	**2.840,78**	**32.076,20**	**-29.235,42**	**2.840,78**	**0,00**	**0,00**	**346.036,59**	**32.076,20**	**0,00**	**313.960,39**	**-29.235,42**
	TOTALE Capitolo RI.IT.01.10.05.04	**0,00**	**0,00**	**0,00**	**0,00**	**0,00**	**0,00**	**0,00**	**0,00**	**0,00**	**2.840,78**	**32.076,20**	**-29.235,42**	**2.840,78**	**0,00**	**0,00**	**346.036,59**	**32.076,20**	**0,00**	**313.960,39**	**-29.235,42**
	TOTALE Categoria RI.IT.01.10.05	**0,00**	**756.290,25**	**0,00**	**756.290,25**	**0,00**	**756.290,25**	**756.290,25**	**0,00**	**0,00**	**24.244,49**	**32.643,66**	**-8.399,17**	**24.244,49**	**0,00**	**0,00**	**352.158,32**	**32.643,66**	**0,00**	**319.514,66**	**747.891,08**
	TOTALE Tipologia RI.IT.01.10	**386.613,10**	**1.597.256,98**	**2.000,00**	**1.981.870,08**	**39.842,70**	**1.942.027,38**	**1.981.870,08**	**0,00**	**0,00**	**1.195.441,43**	**144.715,57**	**1.050.725,86**	**1.195.441,43**	**0,00**	**0,00**	**1.991.006,23**	**184.558,27**	**0,00**	**1.806.447,96**	**2.992.753,24**
	TOTALE Titolo RI.IT.01	**110.476.731,55**	**33.680.585,88**	**243.279,09**	**143.914.038,34**	**91.922.061,41**	**46.586.675,60**	**138.508.737,01**	**0,00**	**5.405.301,33**	**92.169.475,12**	**27.626.539,51**	**61.456.002,48**	**89.082.541,99**	**0,00**	**3.086.933,13**	**162.055.727,27**	**119.548.600,92**	**0,00**	**42.507.126,35**	**108.042.678,08**
	Titolo 02 - Spese in conto capitale																				
	Tipologia 02.02 - Investimenti fissi lordi e acquisto di terreni																				
	Categoria 02.02.01 - Beni materiali																				
	Capitolo 02.02.01.01 - Mezzi di trasporto ad uso civile, di sicurezza e ordine pubblico																				
	Articolo 02.02.01.01.001 - Mezzi di trasporto stradali																				
22001	Autovetture	0,00	0,00	0,00	0,00	0,00	0,00	0,00	0,00	0,00	0,00	28.120,00	-28.120,00	0,00	0,00	0,00	26.497,60	28.120,00	1.622,40	0,00	-28.120,00
22002	Altri mezzi di trasporto stradali	0,00	0,00	0,00	0,00	0,00	0,00	0,00	0,00	0,00	5.000,00	0,00	5.000,00	5.000,00	0,00	0,00	0,00	0,00	0,00	0,00	5.000,00
	TOTALE Articolo RI.IT.02.02.01.01.001	**0,00**	**0,00**	**0,00**	**0,00**	**0,00**	**0,00**	**0,00**	**0,00**	**0,00**	**5.000,00**	**28.120,00**	**-23.120,00**	**5.000,00**	**0,00**	**0,00**	**26.497,60**	**28.120,00**	**1.622,40**	**0,00**	**-23.120,00**
	Articolo 02.02.01.01.003 - Mezzi di trasporto per vie d'acqua																				
22004	Imbarcazioni	0,00	0,00	0,00	0,00	0,00	0,00	0,00	0,00	0,00	0,00	0,00	0,00	0,00	0,00	0,00	0,00	0,00	0,00	0,00	0,00
	TOTALE Articolo RI.IT.02.02.01.01.003	**0,00**	**0,00**	**0,00**	**0,00**	**0,00**	**0,00**	**0,00**	**0,00**	**0,00**	**0,00**	**0,00**	**0,00**	**0,00**	**0,00**	**0,00**	**0,00**	**0,00**	**0,00**	**0,00**	**0,00**
	TOTALE Capitolo RI.IT.02.02.01.01	**0,00**	**0,00**	**0,00**	**0,00**	**0,00**	**0,00**	**0,00**	**0,00**	**0,00**	**5.000,00**	**28.120,00**	**-23.120,00**	**5.000,00**	**0,00**	**0,00**	**26.497,60**	**28.120,00**	**1.622,40**	**0,00**	**-23.120,00**
	Capitolo 02.02.01.03 - Mobili e arredi																				
	Articolo 02.02.01.03.001 - Mobili e arredi per ufficio																				
22005	Mobili e arredi per ufficio	3.000,00	7.501,00	0,00	10.501,00	0,00	10.501,00	10.501,00	0,00	0,00	35.903,63	56.009,00	-20.105,37	35.903,63	0,00	0,00	52.777,38	56.009,00	3.231,62	0,00	-9.604,37
	TOTALE Articolo RI.IT.02.02.01.03.001	**3.000,00**	**7.501,00**	**0,00**	**10.501,00**	**0,00**	**10.501,00**	**10.501,00**	**0,00**	**0,00**	**35.903,63**	**56.009,00**	**-20.105,37**	**35.903,63**	**0,00**	**0,00**	**52.777,38**	**56.009,00**	**3.231,62**	**0,00**	**-9.604,37**
	Articolo 02.02.01.03.002 - Mobili e arredi per alloggi e pertinenze																				
22006	Mobili e arredi per alloggi e pertinenze	0,00	0,00	0,00	0,00	0,00	0,00	0,00	0,00	0,00	0,00	119,99	-119,99	0,00	0,00	0,00	113,07	119,99	6,92	0,00	-119,99
	TOTALE Articolo RI.IT.02.02.01.03.002	**0,00**	**0,00**	**0,00**	**0,00**	**0,00**	**0,00**	**0,00**	**0,00**	**0,00**	**0,00**	**119,99**	**-119,99**	**0,00**	**0,00**	**0,00**	**113,07**	**119,99**	**6,92**	**0,00**	**-119,99**
	Articolo 02.02.01.03.999 - Mobili e arredi n.a.c.																				
22007	Mobili e arredi ad uso esclusivo dei laboratori	4.000,00	8.012,50	0,00	12.012,50	0,00	12.012,50	12.012,50	0,00	0,00	15.338,01	21.690,27	-6.352,26	15.338,01	0,00	0,00	20.438,79	21.690,27	1.251,48	0,00	5.660,24
	TOTALE Articolo RI.IT.02.02.01.03.999	**4.000,00**	**8.012,50**	**0,00**	**12.012,50**	**0,00**	**12.012,50**	**12.012,50**	**0,00**	**0,00**	**15.338,01**	**21.690,27**	**-6.352,26**	**15.338,01**	**0,00**	**0,00**	**20.438,79**	**21.690,27**	**1.251,48**	**0,00**	**5.660,24**
	TOTALE Capitolo RI.IT.02.02.01.03	**7.000,00**	**15.513,50**	**0,00**	**22.513,50**	**0,00**	**22.513,50**	**22.513,50**	**0,00**	**0,00**	**51.241,64**	**77.819,26**	**-26.577,62**	**51.241,64**	**0,00**	**0,00**	**73.329,24**	**77.819,26**	**4.490,02**	**0,00**	**-4.064,12**
	Capitolo 02.02.01.04 - Impianti e macchinari																				
	Articolo 02.02.01.04.001 - Macchinari																				
22008	Macchinari	1.666,67	0,00	1.666,67	0,00	0,00	0,00	0,00	0,00	0,00	45.510,04	35.436,90	10.073,14	45.510,04	0,00	0,00	33.392,25	35.436,90	2.044,65	0,00	10.073,14
	TOTALE Articolo RI.IT.02.02.01.04.001	**1.666,67**	**0,00**	**1.666,67**	**0,00**	**0,00**	**0,00**	**0,00**	**0,00**	**0,00**	**45.510,04**	**35.436,90**	**10.073,14**	**45.510,04**	**0,00**	**0,00**	**33.392,25**	**35.436,90**	**2.044,65**	**0,00**	**10.073,14**
	Articolo 02.02.01.04.002 - Impianti																				
22009	Impianti	1.666,67	333,33	0,00	2.000,00	0,00	2.000,00	2.000,00	0,00	0,00	48.078,52	33.794,00	14.284,52	48.078,52	0,00	0,00	31.844,15	33.794,00	1.949,85	0,00	16.284,52
	TOTALE Articolo RI.IT.02.02.01.04.002	**1.666,67**	**333,33**	**0,00**	**2.000,00**	**0,00**	**2.000,00**	**2.000,00**	**0,00**	**0,00**	**48.078,52**	**33.794,00**	**14.284,52**	**48.078,52**	**0,00**	**0,00**	**31.844,15**	**33.794,00**	**1.949,85**	**0,00**	**16.284,52**
	TOTALE Capitolo RI.IT.02.02.01.04	**3.333,34**	**333,33**	**1.666,67**	**2.000,00**	**0,00**	**2.000,00**	**2.000,00**	**0,00**	**0,00**	**93.588,56**	**69.230,90**	**24.357,66**	**93.588,56**	**0,00**	**0,00**	**65.236,40**	**69.230,90**	**3.994,50**	**0,00**	**26.357,66**
	Capitolo 02.02.01.05 - Attrezzature																				
	Articolo 02.02.01.05.001 - Attrezzature scientifiche																				
22010	Attrezzature scientifiche	531.200,93	3.839.856,85	0,00	4.371.057,78	155.342,59	4.215.715,19	4.371.057,78	0,00	0,00	4.696.567,47	2.034.850,83	2.661.551,74	4.696.402,57	0,00	164,90	2.063.822,80	2.190.193,42	126.370,62	0,00	6.877.266,93
	TOTALE Articolo RI.IT.02.02.01.05.001	**531.200,93**	**3.839.856,85**	**0,00**	**4.371.057,78**	**155.342,59**	**4.215.715,19**	**4.371.057,78**	**0,00**	**0,00**	**4.696.567,47**	**2.034.850,83**	**2.661.551,74**	**4.696.402,57**	**0,00**	**164,90**	**2.063.822,80**	**2.190.193,42**	**126.370,62**	**0,00**	**6.877.266,93**

RENDICONTO FINANZIARIO GESTIONALE ESERCIZIO 2019

Parte Spese

Missione/Programma/Titolo/Tipologia/Categoria/Capitolo/Articolo/Voce		GESTIONE DI COMPETENZA									Residui a inizio esercizio	GESTIONE DEI RESIDUI PASSIVI					GESTIONE DI CASSA				Totale dei residui passivi al termine dell'esercizio
		Previsioni				Somme Impegnate			Differenze rispetto alle previsioni						Variazioni		Previsione definitiva	Pagamenti	Differenze rispetto alle previsioni		
Codice	Denominazione	Iniziali	Variazioni in aumento	Variazioni in diminuzione	Definitive	Pagate	Rimasti da pagare	Totale impegni	in più	in meno		Pagati	Rimasti da pagare	Totali	in più	in meno			in più	in meno	
		1	2	3	4 = (1 + 2 - 3)	5	6	7 = (5 + 6)	8 = (7 - 4)	9 = (4 - 7)	10	11	12	13 = (11 + 12)	14 = (13 - 10)	15 = (10 - 13)	16	17 = (5 + 11)	18 = (17 - 16)	19 = (16 - 17)	20 = (6 + 12)
	TOTALE Capitolo RI.IT.02.02.01.05	**531.200,93**	**3.839.856,85**	**0,00**	**4.371.057,78**	**155.342,59**	**4.215.715,19**	**4.371.057,78**	**0,00**	**0,00**	**4.696.567,47**	**2.034.850,83**	**2.661.551,74**	**4.696.402,57**	**0,00**	**164,90**	**2.063.822,80**	**2.190.193,42**	**126.370,62**	**0,00**	**6.877.266,93**
	Capitolo 02.02.01.06 - Macchine per ufficio																				
	Articolo 02.02.01.06.001 - Macchine per ufficio																				
22012	Macchine per ufficio	0,00	5.151,00	0,00	5.151,00	114,99	5.036,01	5.151,00	0,00	0,00	57.102,82	3.332,05	53.770,77	57.102,82	0,00	0,00	3.248,15	3.447,04	198,89	0,00	58.806,78
	TOTALE Articolo RI.IT.02.02.01.06.001	**0,00**	**5.151,00**	**0,00**	**5.151,00**	**114,99**	**5.036,01**	**5.151,00**	**0,00**	**0,00**	**57.102,82**	**3.332,05**	**53.770,77**	**57.102,82**	**0,00**	**0,00**	**3.248,15**	**3.447,04**	**198,89**	**0,00**	**58.806,78**
	TOTALE Capitolo RI.IT.02.02.01.06	**0,00**	**5.151,00**	**0,00**	**5.151,00**	**114,99**	**5.036,01**	**5.151,00**	**0,00**	**0,00**	**57.102,82**	**3.332,05**	**53.770,77**	**57.102,82**	**0,00**	**0,00**	**3.248,15**	**3.447,04**	**198,89**	**0,00**	**58.806,78**
	Capitolo 02.02.01.07 - Hardware																				
	Articolo 02.02.01.07.001 - Server																				
22013	Server	96.524,79	387.044,49	0,00	483.569,28	0,00	483.569,28	483.569,28	0,00	0,00	1.166.984,53	547.929,13	619.055,40	1.166.984,53	0,00	0,00	516.314,50	547.929,13	31.614,63	0,00	1.102.624,68
	TOTALE Articolo RI.IT.02.02.01.07.001	**96.524,79**	**387.044,49**	**0,00**	**483.569,28**	**0,00**	**483.569,28**	**483.569,28**	**0,00**	**0,00**	**1.166.984,53**	**547.929,13**	**619.055,40**	**1.166.984,53**	**0,00**	**0,00**	**516.314,50**	**547.929,13**	**31.614,63**	**0,00**	**1.102.624,68**
	Articolo 02.02.01.07.002 - Postazioni di lavoro																				
22014	Postazioni di lavoro	248.316,72	567.517,23	0,00	815.833,95	30.608,48	773.251,80	803.860,28	0,00	11.973,67	1.726.485,24	687.714,55	1.038.567,83	1.726.282,38	0,00	202,86	676.876,96	718.323,03	41.446,07	0,00	1.811.819,63
	TOTALE Articolo RI.IT.02.02.01.07.002	**248.316,72**	**567.517,23**	**0,00**	**815.833,95**	**30.608,48**	**773.251,80**	**803.860,28**	**0,00**	**11.973,67**	**1.726.485,24**	**687.714,55**	**1.038.567,83**	**1.726.282,38**	**0,00**	**202,86**	**676.876,96**	**718.323,03**	**41.446,07**	**0,00**	**1.811.819,63**
	Articolo 02.02.01.07.003 - Periferiche																				
22015	Periferiche (stampanti, fax, scanner, ecc.)	11.733,43	113.169,67	0,00	124.903,10	123,22	124.779,88	124.903,10	0,00	0,00	432.859,96	92.147,11	340.712,85	432.859,96	0,00	0,00	86.946,48	92.270,33	5.323,85	0,00	465.492,73
	TOTALE Articolo RI.IT.02.02.01.07.003	**11.733,43**	**113.169,67**	**0,00**	**124.903,10**	**123,22**	**124.779,88**	**124.903,10**	**0,00**	**0,00**	**432.859,96**	**92.147,11**	**340.712,85**	**432.859,96**	**0,00**	**0,00**	**86.946,48**	**92.270,33**	**5.323,85**	**0,00**	**465.492,73**
	Articolo 02.02.01.07.004 - Apparati di telecomunicazione																				
22016	Apparati di telecomunicazione	0,00	410.000,00	0,00	410.000,00	0,00	410.000,00	410.000,00	0,00	0,00	1.894.160,74	1.055.470,80	838.689,94	1.894.160,74	0,00	0,00	994.571,84	1.055.470,80	60.898,96	0,00	1.248.689,94
	TOTALE Articolo RI.IT.02.02.01.07.004	**0,00**	**410.000,00**	**0,00**	**410.000,00**	**0,00**	**410.000,00**	**410.000,00**	**0,00**	**0,00**	**1.894.160,74**	**1.055.470,80**	**838.689,94**	**1.894.160,74**	**0,00**	**0,00**	**994.571,84**	**1.055.470,80**	**60.898,96**	**0,00**	**1.248.689,94**
	Articolo 02.02.01.07.005 - Tablet e dispositivi di telefonia fissa e mobile																				
22029	Dispositivi di telefonia mobile e tablet	16.840,00	49.315,75	0,00	66.155,75	1.937,36	64.218,39	66.155,75	0,00	0,00	89.614,16	81.548,96	8.065,20	89.614,16	0,00	0,00	78.669,27	83.486,32	4.817,05	0,00	72.283,59
22030	Dispositivi di telefonia fissa	0,00	0,00	0,00	0,00	0,00	0,00	0,00	0,00	0,00	8.900,00	280,60	8.619,40	8.900,00	0,00	0,00	264,41	280,60	16,19	0,00	8.619,40
	TOTALE Articolo RI.IT.02.02.01.07.005	**16.840,00**	**49.315,75**	**0,00**	**66.155,75**	**1.937,36**	**64.218,39**	**66.155,75**	**0,00**	**0,00**	**98.514,16**	**81.829,56**	**16.684,60**	**98.514,16**	**0,00**	**0,00**	**78.933,68**	**83.766,92**	**4.833,24**	**0,00**	**80.902,99**
	Articolo 02.02.01.07.999 - Hardware n.a.c.																				
22017	Altro hardware non altrimenti classificabile	18.275,00	18.956,93	0,00	37.231,93	0,00	37.231,93	37.231,93	0,00	0,00	20.575,49	45.298,95	-24.723,46	20.575,49	0,00	0,00	42.685,26	45.298,95	2.613,69	0,00	12.508,47
	TOTALE Articolo RI.IT.02.02.01.07.999	**18.275,00**	**18.956,93**	**0,00**	**37.231,93**	**0,00**	**37.231,93**	**37.231,93**	**0,00**	**0,00**	**20.575,49**	**45.298,95**	**-24.723,46**	**20.575,49**	**0,00**	**0,00**	**42.685,26**	**45.298,95**	**2.613,69**	**0,00**	**12.508,47**
	TOTALE Capitolo RI.IT.02.02.01.07	**391.689,94**	**1.546.004,07**	**0,00**	**1.937.694,01**	**32.669,06**	**1.893.051,28**	**1.925.720,34**	**0,00**	**11.973,67**	**5.339.580,12**	**2.510.390,10**	**2.828.987,16**	**5.339.377,26**	**0,00**	**202,86**	**2.396.328,72**	**2.543.059,16**	**146.730,44**	**0,00**	**4.722.038,44**
	Capitolo 02.02.01.09 - Beni immobili																				
	Articolo 02.02.01.09.002 - Fabbricati ad uso commerciale e istituzionale																				
22018	Fabbricati istituzionale	0,00	0,00	0,00	0,00	0,00	0,00	0,00	0,00	0,00	0,00	0,00	0,00	0,00	0,00	0,00	0,00	0,00	0,00	0,00	0,00
22019	Manutenzione straordinaria fabbricati istituzionali	0,00	0,00	0,00	0,00	0,00	0,00	0,00	0,00	0,00	28.381,84	0,00	28.381,84	28.381,84	0,00	0,00	0,00	0,00	0,00	0,00	28.381,84
	TOTALE Articolo RI.IT.02.02.01.09.002	**0,00**	**0,00**	**0,00**	**0,00**	**0,00**	**0,00**	**0,00**	**0,00**	**0,00**	**28.381,84**	**0,00**	**28.381,84**	**28.381,84**	**0,00**	**0,00**	**0,00**	**0,00**	**0,00**	**0,00**	**28.381,84**
	Articolo 02.02.01.09.019 - Fabbricati ad uso strumentale																				
22034	Fabbricati ad uso strumentale	0,00	0,00	0,00	0,00	0,00	0,00	0,00	0,00	0,00	246.710,91	3.785.340,33	-3.538.629,42	246.710,91	0,00	0,00	3.566.932,34	3.785.340,33	218.407,99	0,00	-3.538.629,42
22035	Manutenzione straordinaria di fabbricati ad uso strumentale	0,00	58.533,37	0,00	58.533,37	0,00	58.533,37	58.533,37	0,00	0,00	37.488,00	54.870,70	-17.382,70	37.488,00	0,00	0,00	51.704,75	54.870,70	3.165,95	0,00	41.150,67
	TOTALE Articolo RI.IT.02.02.01.09.019	**0,00**	**58.533,37**	**0,00**	**58.533,37**	**0,00**	**58.533,37**	**58.533,37**	**0,00**	**0,00**	**284.198,91**	**3.840.211,03**	**-3.556.012,12**	**284.198,91**	**0,00**	**0,00**	**3.618.637,09**	**3.840.211,03**	**221.573,94**	**0,00**	**-3.497.478,75**
	TOTALE Capitolo RI.IT.02.02.01.09	**0,00**	**58.533,37**	**0,00**	**58.533,37**	**0,00**	**58.533,37**	**58.533,37**	**0,00**	**0,00**	**312.580,75**	**3.840.211,03**	**-3.527.630,28**	**312.580,75**	**0,00**	**0,00**	**3.618.637,09**	**3.840.211,03**	**221.573,94**	**0,00**	**-3.469.096,91**
	Capitolo 02.02.01.99 - Altri beni materiali																				
	Articolo 02.02.01.99.001 - Materiale bibliografico																				
22024	Materiale bibliografico	4.000,00	34.786,00	0,00	38.786,00	0,00	38.786,00	38.786,00	0,00	0,00	112.647,46	28.180,41	84.467,05	112.647,46	0,00	0,00	26.554,42	28.180,41	1.625,99	0,00	123.253,05
	TOTALE Articolo RI.IT.02.02.01.99.001	**4.000,00**	**34.786,00**	**0,00**	**38.786,00**	**0,00**	**38.786,00**	**38.786,00**	**0,00**	**0,00**	**112.647,46**	**28.180,41**	**84.467,05**	**112.647,46**	**0,00**	**0,00**	**26.554,42**	**28.180,41**	**1.625,99**	**0,00**	**123.253,05**
	TOTALE Capitolo RI.IT.02.02.01.99	**4.000,00**	**34.786,00**	**0,00**	**38.786,00**	**0,00**	**38.786,00**	**38.786,00**	**0,00**	**0,00**	**112.647,46**	**28.180,41**	**84.467,05**	**112.647,46**	**0,00**	**0,00**	**26.554,42**	**28.180,41**	**1.625,99**	**0,00**	**123.253,05**
	TOTALE Categoria RI.IT.02.02.01	**937.224,21**	**5.500.178,12**	**1.666,67**	**6.435.735,66**	**188.126,64**	**6.235.635,35**	**6.423.761,99**	**0,00**	**11.973,67**	**10.668.308,82**	**8.592.134,58**	**2.075.806,48**	**10.667.941,06**	**0,00**	**367,76**	**8.273.654,42**	**8.780.261,22**	**506.606,80**	**0,00**	**8.311.441,83**
	Categoria 02.02.03 - Beni immateriali																				
	Capitolo 02.02.03.06 - Manutenzione straordinaria su beni di terzi																				
	Articolo 02.02.03.06.999 - Manutenzione straordinaria su altri beni di terzi																				
22027	Manutenzione straordinaria immobili in locazione, in comodato o in uso	0,00	0,00	0,00	0,00	0,00	0,00	0,00	0,00	0,00	0,00	0,00	0,00	0,00	0,00	0,00	0,00	0,00	0,00	0,00	0,00
22028	Ripristino ed adattamento immobili in locazione, in comodato o in uso	0,00	0,00	0,00	0,00	0,00	0,00	0,00	0,00	0,00	108,42	11.942,42	-11.834,00	108,42	0,00	0,00	11.253,35	11.942,42	689,07	0,00	-11.834,00
	TOTALE Articolo RI.IT.02.02.03.06.999	**0,00**	**0,00**	**0,00**	**0,00**	**0,00**	**0,00**	**0,00**	**0,00**	**0,00**	**108,42**	**11.942,42**	**-11.834,00**	**108,42**	**0,00**	**0,00**	**11.253,35**	**11.942,42**	**689,07**	**0,00**	**-11.834,00**

RENDICONTO FINANZIARIO GESTIONALE ESERCIZIO 2019

Parte Spese

Missione/Programma/Titolo/Tipologia/Categoria/Capitolo/Articolo/Voce		GESTIONE DI COMPETENZA									Residui a inizio esercizio	GESTIONE DEI RESIDUI PASSIVI					GESTIONE DI CASSA				Totale dei residui passivi al termine dell'esercizio
		Previsioni				Somme Impegnate			Differenze rispetto alle previsioni						Variazioni		Previsione definitiva	Pagamenti	Differenze rispetto alle previsioni		
Codice	Denominazione	Iniziali	Variazioni in aumento	Variazioni in diminuzione	Definitive	Pagate	Rimasti da pagare	Totale impegni	in più	in meno		Pagati	Rimasti da pagare	Totali	in più	in meno			in più	in meno	
		1	2	3	4 = (1 + 2 - 3)	5	6	7 = (5 + 6)	8 = (7 - 4)	9 = (4 - 7)	10	11	12	13 = (11 + 12)	14 = (13 - 10)	15 = (10 - 13)	16	17 = (5 + 11)	18 = (17 - 16)	19 = (16 - 17)	20 = (6 + 12)
	TOTALE Capitolo RI.IT.02.02.03.06	**0,00**	**0,00**	**0,00**	**0,00**	**0,00**	**0,00**	**0,00**	**0,00**	**0,00**	**108,42**	**11.942,42**	**-11.834,00**	**108,42**	**0,00**	**0,00**	**11.253,35**	**11.942,42**	**689,07**	**0,00**	**-11.834,00**
	TOTALE Categoria RI.IT.02.02.03	**0,00**	**0,00**	**0,00**	**0,00**	**0,00**	**0,00**	**0,00**	**0,00**	**0,00**	**108,42**	**11.942,42**	**-11.834,00**	**108,42**	**0,00**	**0,00**	**11.253,35**	**11.942,42**	**689,07**	**0,00**	**-11.834,00**
	TOTALE Tipologia RI.IT.02.02	**937.224,21**	**5.500.178,12**	**1.666,67**	**6.435.735,66**	**188.126,64**	**6.235.635,35**	**6.423.761,99**	**0,00**	**11.973,67**	**10.668.417,24**	**8.604.077,00**	**2.063.972,48**	**10.668.049,48**	**0,00**	**367,76**	**8.284.907,77**	**8.792.203,64**	**507.295,87**	**0,00**	**8.299.607,83**
	TOTALE Titolo RI.IT.02	**937.224,21**	**5.500.178,12**	**1.666,67**	**6.435.735,66**	**188.126,64**	**6.235.635,35**	**6.423.761,99**	**0,00**	**11.973,67**	**10.668.417,24**	**8.604.077,00**	**2.063.972,48**	**10.668.049,48**	**0,00**	**367,76**	**8.284.907,77**	**8.792.203,64**	**507.295,87**	**0,00**	**8.299.607,83**
	TOTALE Programma RI.IT	**111.413.955,76**	**39.180.764,00**	**244.945,76**	**150.349.774,00**	**92.110.188,05**	**52.822.310,95**	**144.932.499,00**	**0,00**	**5.417.275,00**	**102.837.892,36**	**36.230.616,51**	**63.519.974,96**	**99.750.591,47**	**0,00**	**3.087.300,89**	**170.340.635,04**	**128.340.804,56**	**0,00**	**41.999.830,48**	**116.342.285,91**
	AG - Programma Scienze bio-agroalimentari																				
	Titolo 01 - Spese correnti																				
	Tipologia 01.01 - Redditi da lavoro dipendente																				
	Categoria 01.01.01 - Retribuzioni lorde																				
	Capitolo 01.01.01.01 - Retribuzioni in denaro																				
	Articolo 01.01.01.01.001 - Arretrati per anni precedenti corrisposti al personale a tempo indeterminato																				
11001	Arretrati per anni precedenti corrisposti al personale a tempo indeterminato	880.440,00	0,00	0,00	880.440,00	51.681,56	828.758,44	880.440,00	0,00	0,00	126.633,13	105.466,11	0,00	105.466,11	0,00	21.167,02	165.451,06	157.147,67	0,00	8.303,39	828.758,44
	TOTALE Articolo RI.AG.01.01.01.01.001	**880.440,00**	**0,00**	**0,00**	**880.440,00**	**51.681,56**	**828.758,44**	**880.440,00**	**0,00**	**0,00**	**126.633,13**	**105.466,11**	**0,00**	**105.466,11**	**0,00**	**21.167,02**	**165.451,06**	**157.147,67**	**0,00**	**8.303,39**	**828.758,44**
	Articolo 01.01.01.01.002 - Voci stipendiali corrisposte al personale a tempo indeterminato																				
11002	Stipendi ed assegni fissi per il personale a tempo indeterminato	33.708.504,28	0,00	0,00	33.708.504,28	31.429.234,18	448.461,71	31.877.695,89	0,00	1.830.808,39	1.353.110,03	162.397,05	-19.580,93	142.816,12	0,00	1.210.293,91	33.260.863,74	31.591.631,23	0,00	1.669.232,51	428.880,78
	TOTALE Articolo RI.AG.01.01.01.01.002	**33.708.504,28**	**0,00**	**0,00**	**33.708.504,28**	**31.429.234,18**	**448.461,71**	**31.877.695,89**	**0,00**	**1.830.808,39**	**1.353.110,03**	**162.397,05**	**-19.580,93**	**142.816,12**	**0,00**	**1.210.293,91**	**33.260.863,74**	**31.591.631,23**	**0,00**	**1.669.232,51**	**428.880,78**
	Articolo 01.01.01.01.003 - Straordinario per il personale a tempo indeterminato																				
11003	Straordinario per il personale a tempo indeterminato	161.920,00	0,00	0,00	161.920,00	142.135,13	19.784,87	161.920,00	0,00	0,00	24.815,10	17.981,84	6.833,26	24.815,10	0,00	0,00	168.577,20	160.116,97	0,00	8.460,23	26.618,13
	TOTALE Articolo RI.AG.01.01.01.01.003	**161.920,00**	**0,00**	**0,00**	**161.920,00**	**142.135,13**	**19.784,87**	**161.920,00**	**0,00**	**0,00**	**24.815,10**	**17.981,84**	**6.833,26**	**24.815,10**	**0,00**	**0,00**	**168.577,20**	**160.116,97**	**0,00**	**8.460,23**	**26.618,13**
	Articolo 01.01.01.01.004 - Indennita' ed altri compensi, esclusi i rimborsi spesa per missione, corrisposti al personale a tempo indeterminato																				
11004	Indennita' ed altri compensi, esclusi i rimborsi spesa per missione, corrisposti al personale a tempo indeterminato	3.798.076,48	682.447,20	0,00	4.480.523,68	3.767.247,68	713.276,00	4.480.523,68	0,00	0,00	1.248.895,54	50.878,76	1.198.016,78	1.248.895,54	0,00	0,00	4.019.867,87	3.818.126,44	0,00	201.741,43	1.911.292,78
11005	Compensi incentivanti di cui all'art. 28, comma 4, D.P.R. 568/'87 corrisposti al personale a tempo indeterminato	0,00	33.933,34	0,00	33.933,34	0,00	33.933,34	33.933,34	0,00	0,00	65.840,98	33.659,32	32.181,66	65.840,98	0,00	0,00	35.437,80	33.659,32	0,00	1.778,48	66.115,00
11007	Equo premio per attivita' inventiva	0,00	0,00	0,00	0,00	0,00	0,00	0,00	0,00	0,00	0,00	0,00	0,00	0,00	0,00	0,00	0,00	0,00	0,00	0,00	0,00
	TOTALE Articolo RI.AG.01.01.01.01.004	**3.798.076,48**	**716.380,54**	**0,00**	**4.514.457,02**	**3.767.247,68**	**747.209,34**	**4.514.457,02**	**0,00**	**0,00**	**1.314.736,52**	**84.538,08**	**1.230.198,44**	**1.314.736,52**	**0,00**	**0,00**	**4.055.305,67**	**3.851.785,76**	**0,00**	**203.519,91**	**1.977.407,78**
	Articolo 01.01.01.01.005 - Arretrati per anni precedenti corrisposti al personale a tempo determinato																				
11009	Arretrati per anni precedenti corrisposti al personale a tempo determinato/Fonti esterne	0,00	0,00	0,00	0,00	0,00	0,00	0,00	0,00	0,00	0,00	0,00	0,00	0,00	0,00	0,00	0,00	0,00	0,00	0,00	0,00
	TOTALE Articolo RI.AG.01.01.01.01.005	**0,00**	**0,00**	**0,00**	**0,00**	**0,00**	**0,00**	**0,00**	**0,00**	**0,00**	**0,00**	**0,00**	**0,00**	**0,00**	**0,00**	**0,00**	**0,00**	**0,00**	**0,00**	**0,00**	**0,00**
	Articolo 01.01.01.01.006 - Voci stipendiali corrisposte al personale a tempo determinato																				
11011	Stipendi ed assegni fissi per il personale a tempo determinato da fonti interne	164.834,56	0,00	0,00	164.834,56	109.066,99	25.000,00	134.066,99	0,00	30.767,57	83.262,02	6.552,50	0,00	6.552,50	0,00	76.709,52	121.728,57	115.619,49	0,00	6.109,08	25.000,00
11012	Stipendi ed assegni fissi per il personale a tempo determinato/Fonti esterne	0,00	306.341,97	0,00	306.341,97	0,00	306.341,97	306.341,97	0,00	0,00	1.089.713,66	1.097.970,50	-8.256,84	1.089.713,66	0,00	0,00	1.155.984,85	1.097.970,50	0,00	58.014,35	298.085,13
11013	Stipendi ed assegni fissi per il personale assunto con contratto di tipo privatistico	944.884,16	0,00	0,00	944.884,16	515.035,36	200.000,00	715.035,36	0,00	229.848,80	347.690,39	182.082,44	0,00	182.082,44	0,00	165.607,95	733.951,98	697.117,80	0,00	36.834,18	200.000,00
11014	Retribuzioni degli operai agricoli a tempo determinato	0,00	180,00	0,00	180,00	178,31	1,69	180,00	0,00	0,00	44.445,20	42.963,45	1.481,75	44.445,20	0,00	0,00	45.421,28	43.141,76	0,00	2.279,52	1.483,44
	TOTALE Articolo RI.AG.01.01.01.01.006	**1.109.718,72**	**306.521,97**	**0,00**	**1.416.240,69**	**624.280,66**	**531.343,66**	**1.155.624,32**	**0,00**	**260.616,37**	**1.565.111,27**	**1.329.568,89**	**-6.775,09**	**1.322.793,80**	**0,00**	**242.317,47**	**2.057.086,68**	**1.953.849,55**	**0,00**	**103.237,13**	**524.568,57**
	Articolo 01.01.01.01.007 - Straordinario per il personale a tempo determinato																				
11015	Straordinario per il personale a tempo determinato/Fonti interne	1.518,00	0,00	0,00	1.518,00	95,60	1.422,40	1.518,00	0,00	0,00	7.782,03	432,32	7.349,71	7.782,03	0,00	0,00	555,81	527,92	0,00	27,89	8.772,11
11016	Straordinario per il personale a tempo determinato/Fonti esterne	0,00	0,00	0,00	0,00	0,00	0,00	0,00	0,00	0,00	5.401,54	1.814,69	3.586,85	5.401,54	0,00	0,00	1.910,57	1.814,69	0,00	95,88	3.586,85
	TOTALE Articolo RI.AG.01.01.01.01.007	**1.518,00**	**0,00**	**0,00**	**1.518,00**	**95,60**	**1.422,40**	**1.518,00**	**0,00**	**0,00**	**13.183,57**	**2.247,01**	**10.936,56**	**13.183,57**	**0,00**	**0,00**	**2.466,38**	**2.342,61**	**0,00**	**123,77**	**12.358,96**
	Articolo 01.01.01.01.008 - Indennita' ed altri compensi, esclusi i rimborsi spesa documentati per missione, corrisposti al personale a tempo determinato																				
11017	Indennita' ed altri compensi, esclusi i rimborsi spesa documentati per missione, corrisposti al personale a tempo determinato/Fonti interne	15.180,00	0,00	0,00	15.180,00	7.478,32	7.701,68	15.180,00	0,00	0,00	67.714,86	670,98	67.043,88	67.714,86	0,00	0,00	8.579,89	8.149,30	0,00	430,59	74.745,56
11018	Indennita' ed altri compensi, esclusi i rimborsi spesa documentati per missione, corrisposti al personale a tempo determinato/Fonti esterne	0,00	21.105,52	0,00	21.105,52	0,00	21.105,52	21.105,52	0,00	0,00	151.700,12	147.399,56	4.300,56	151.700,12	0,00	0,00	155.187,83	147.399,56	0,00	7.788,27	25.406,08
11019	Compensi incentivanti di cui all'art. 28, comma 4, D.P.R. 568/'87 corrisposti al personale a tempo determinato/Fonti esterne	0,00	217,64	0,00	217,64	0,00	217,64	217,64	0,00	0,00	18.841,68	9.925,88	8.915,80	18.841,68	0,00	0,00	10.450,34	9.925,88	0,00	524,46	9.133,44
11046	Ulteriore quota prevista di retribuzione accessoria per il personale a tempo determinato su fonti esterne	0,00	666,50	0,00	666,50	0,00	666,50	666,50	0,00	0,00	27.009,27	0,00	27.009,27	27.009,27	0,00	0,00	0,00	0,00	0,00	0,00	27.675,77

RENDICONTO FINANZIARIO GESTIONALE ESERCIZIO 2019

Parte Spese

Missione/Programma/Titolo/Tipologia/Categoria/Capitolo/Articolo/Voce		GESTIONE DI COMPETENZA									Residui a inizio esercizio	GESTIONE DEI RESIDUI PASSIVI					GESTIONE DI CASSA				Totale dei residui passivi al termine dell'esercizio
		Previsioni				Somme Impegnate			Differenze rispetto alle previsioni						Variazioni		Previsione definitiva	Pagamenti	Differenze rispetto alle previsioni		
Codice	Denominazione	Iniziali	Variazioni in aumento	Variazioni in diminuzione	Definitive	Pagate	Rimasti da pagare	Totale impegni	in più	in meno		Pagati	Rimasti da pagare	Totali	in più	in meno			in più	in meno	
		1	2	3	4 = (1 + 2 - 3)	5	6	7 = (5 + 6)	8 = (7 - 4)	9 = (4 - 7)	10	11	12	13 = (11 + 12)	14 = (13 - 10)	15 = (10 - 13)	16	17 = (5 + 11)	18 = (17 - 16)	19 = (16 - 17)	20 = (6 + 12)
	TOTALE Articolo RI.AG.01.01.01.01.008	**15.180,00**	**21.989,66**	**0,00**	**37.169,66**	**7.478,32**	**29.691,34**	**37.169,66**	**0,00**	**0,00**	**265.265,93**	**157.996,42**	**107.269,51**	**265.265,93**	**0,00**	**0,00**	**174.218,06**	**165.474,74**	**0,00**	**8.743,32**	**136.960,85**
	Articolo 01.01.01.01.009 - Assegni di ricerca																				
11023	Assegni di ricerca	1.871.944,24	1.034.941,48	0,00	2.906.885,72	606.167,33	2.253.718,39	2.859.885,72	0,00	47.000,00	3.010.393,17	1.960.595,93	1.049.097,96	3.009.693,89	0,00	699,28	2.702.385,36	2.566.763,26	0,00	135.622,10	3.302.816,35
	TOTALE Articolo RI.AG.01.01.01.01.009	**1.871.944,24**	**1.034.941,48**	**0,00**	**2.906.885,72**	**606.167,33**	**2.253.718,39**	**2.859.885,72**	**0,00**	**47.000,00**	**3.010.393,17**	**1.960.595,93**	**1.049.097,96**	**3.009.693,89**	**0,00**	**699,28**	**2.702.385,36**	**2.566.763,26**	**0,00**	**135.622,10**	**3.302.816,35**
	TOTALE Capitolo RI.AG.01.01.01.01	**41.547.301,72**	**2.079.833,65**	**0,00**	**43.627.135,37**	**36.628.320,46**	**4.860.390,15**	**41.488.710,61**	**0,00**	**2.138.424,76**	**7.673.248,72**	**3.820.791,33**	**2.377.979,71**	**6.198.771,04**	**0,00**	**1.474.477,68**	**42.586.354,15**	**40.449.111,79**	**0,00**	**2.137.242,36**	**7.238.369,86**
	Capitolo 01.01.01.02 - Altre spese per il personale																				
	Articolo 01.01.01.02.001 - Contributi per asili nido e strutture sportive, ricreative o di vacanza messe a disposizione dei lavoratori dipendenti e delle loro famiglie e altre spese per il benessere del personale																				
11024	Benefici di natura assistenziale e sociale	0,00	0,00	0,00	0,00	0,00	0,00	0,00	0,00	0,00	29.836,21	3.210,29	26.625,92	29.836,21	0,00	0,00	3.379,91	3.210,29	0,00	169,62	26.625,92
	TOTALE Articolo RI.AG.01.01.01.02.001	**0,00**	**0,00**	**0,00**	**0,00**	**0,00**	**0,00**	**0,00**	**0,00**	**0,00**	**29.836,21**	**3.210,29**	**26.625,92**	**29.836,21**	**0,00**	**0,00**	**3.379,91**	**3.210,29**	**0,00**	**169,62**	**26.625,92**
	Articolo 01.01.01.02.002 - Buoni pasto																				
11025	Buoni pasto	3.700,00	0,00	3.700,00	0,00	0,00	0,00	0,00	0,00	0,00	28.264,87	0,00	28.264,87	28.264,87	0,00	0,00	0,00	0,00	0,00	0,00	28.264,87
	TOTALE Articolo RI.AG.01.01.01.02.002	**3.700,00**	**0,00**	**3.700,00**	**0,00**	**0,00**	**0,00**	**0,00**	**0,00**	**0,00**	**28.264,87**	**0,00**	**28.264,87**	**28.264,87**	**0,00**	**0,00**	**0,00**	**0,00**	**0,00**	**0,00**	**28.264,87**
	Articolo 01.01.01.02.999 - Altre spese per il personale n.a.c.																				
11026	Accantonamento per nuove assunzione di personale a tempo determinato	1.618.307,34	0,00	1.030.016,70	588.290,64	0,00	538.717,36	538.717,36	0,00	49.573,28	1.427.293,82	92,92	1.426.769,52	1.426.862,44	0,00	431,38	97,83	92,92	0,00	4,91	1.965.486,88
11027	Altre spese per il personale	0,00	0,00	0,00	0,00	0,00	0,00	0,00	0,00	0,00	0,00	1.681,63	-1.681,63	0,00	0,00	0,00	1.770,48	1.681,63	0,00	88,85	-1.681,63
11042	Accantonamento per il rinnovo contrattuale del personale a tempo determinato su fonti esterne	0,00	0,00	0,00	0,00	0,00	0,00	0,00	0,00	0,00	35.687,25	0,00	35.687,25	35.687,25	0,00	0,00	0,00	0,00	0,00	0,00	35.687,25
11048	Utilizzo personale a tempo Indeterminato su progetti di ricerca finanziati	235.774,11	188.885,68	0,00	424.659,79	0,00	418.659,79	418.659,79	0,00	6.000,00	0,00	0,00	0,00	0,00	0,00	0,00	0,00	0,00	0,00	0,00	418.659,79
	TOTALE Articolo RI.AG.01.01.01.02.999	**1.854.081,45**	**188.885,68**	**1.030.016,70**	**1.012.950,43**	**0,00**	**957.377,15**	**957.377,15**	**0,00**	**55.573,28**	**1.462.981,07**	**1.774,55**	**1.460.775,14**	**1.462.549,69**	**0,00**	**431,38**	**1.868,31**	**1.774,55**	**0,00**	**93,76**	**2.418.152,29**
	TOTALE Capitolo RI.AG.01.01.01.02	**1.857.781,45**	**188.885,68**	**1.033.716,70**	**1.012.950,43**	**0,00**	**957.377,15**	**957.377,15**	**0,00**	**55.573,28**	**1.521.082,15**	**4.984,84**	**1.515.665,93**	**1.520.650,77**	**0,00**	**431,38**	**5.248,22**	**4.984,84**	**0,00**	**263,38**	**2.473.043,08**
	TOTALE Categoria RI.AG.01.01.01	**43.405.083,17**	**2.268.719,33**	**1.033.716,70**	**44.640.085,80**	**36.628.320,46**	**5.817.767,30**	**42.446.087,76**	**0,00**	**2.193.998,04**	**9.194.330,87**	**3.825.776,17**	**3.893.645,64**	**7.719.421,81**	**0,00**	**1.474.909,06**	**42.591.602,37**	**40.454.096,63**	**0,00**	**2.137.505,74**	**9.711.412,94**
	Categoria 01.01.02 - Contributi sociali a carico dell'ente																				
	Capitolo 01.01.02.01 - Contributi sociali effettivi a carico dell'ente																				
	Articolo 01.01.02.01.001 - Contributi obbligatori per il personale																				
11028	Contributi obbligatori per il personale a tempo indeterminato	9.261.452,19	164.623,82	0,00	9.426.076,01	8.482.478,07	793.392,85	9.275.870,92	0,00	150.205,09	694.603,07	152.217,72	515.704,32	667.922,04	0,00	26.681,03	9.090.934,18	8.634.695,79	0,00	456.238,39	1.309.097,17
11029	Contributi obbligatori per il personale a tempo determinato/ Fonti interne	43.566,60	0,00	0,00	43.566,60	29.595,05	13.971,55	43.566,60	0,00	0,00	26.254,70	2.596,52	23.658,18	26.254,70	0,00	0,00	33.892,50	32.191,57	0,00	1.700,93	37.629,73
11030	Contributi obbligatori per il personale a tempo determinato/ Fonti esterne	0,00	74.820,23	0,00	74.820,23	0,00	74.820,23	74.820,23	0,00	0,00	420.896,58	214.536,16	206.360,42	420.896,58	0,00	0,00	225.871,78	214.536,16	0,00	11.335,62	281.180,65
11031	Contributi obbligatori per il personale a tempo determinato/ Tipo Privatistico	226.768,96	0,00	0,00	226.768,96	127.208,47	56.250,00	183.458,47	0,00	43.310,49	87.340,30	42.966,08	0,00	42.966,08	0,00	44.374,22	179.166,20	170.174,55	0,00	8.991,65	56.250,00
11032	Imposte, contributi previdenziali a carico ente	0,00	0,00	0,00	0,00	0,00	0,00	0,00	0,00	0,00	0,00	0,00	0,00	0,00	0,00	0,00	0,00	0,00	0,00	0,00	0,00
	TOTALE Articolo RI.AG.01.01.02.01.001	**9.531.787,75**	**239.444,05**	**0,00**	**9.771.231,80**	**8.639.281,59**	**938.434,63**	**9.577.716,22**	**0,00**	**193.515,58**	**1.229.094,65**	**412.316,48**	**745.722,92**	**1.158.039,40**	**0,00**	**71.055,25**	**9.529.864,66**	**9.051.598,07**	**0,00**	**478.266,59**	**1.684.157,55**
	TOTALE Capitolo RI.AG.01.01.02.01	**9.531.787,75**	**239.444,05**	**0,00**	**9.771.231,80**	**8.639.281,59**	**938.434,63**	**9.577.716,22**	**0,00**	**193.515,58**	**1.229.094,65**	**412.316,48**	**745.722,92**	**1.158.039,40**	**0,00**	**71.055,25**	**9.529.864,66**	**9.051.598,07**	**0,00**	**478.266,59**	**1.684.157,55**
	Capitolo 01.01.02.02 - Contributi sociali figurativi																				
	Articolo 01.01.02.02.003 - Indennita' di fine servizio erogata direttamente dal datore di lavoro																				
11040	Trattamento di fine rapporto per il personale a tempo determinato	0,00	22.384,83	0,00	22.384,83	0,00	22.384,83	22.384,83	0,00	0,00	17.485,03	0,00	17.485,03	17.485,03	0,00	0,00	0,00	0,00	0,00	0,00	39.869,86
	TOTALE Articolo RI.AG.01.01.02.02.003	**0,00**	**22.384,83**	**0,00**	**22.384,83**	**0,00**	**22.384,83**	**22.384,83**	**0,00**	**0,00**	**17.485,03**	**0,00**	**17.485,03**	**17.485,03**	**0,00**	**0,00**	**0,00**	**0,00**	**0,00**	**0,00**	**39.869,86**
	TOTALE Capitolo RI.AG.01.01.02.02	**0,00**	**22.384,83**	**0,00**	**22.384,83**	**0,00**	**22.384,83**	**22.384,83**	**0,00**	**0,00**	**17.485,03**	**0,00**	**17.485,03**	**17.485,03**	**0,00**	**0,00**	**0,00**	**0,00**	**0,00**	**0,00**	**39.869,86**
	TOTALE Categoria RI.AG.01.01.02	**9.531.787,75**	**261.828,88**	**0,00**	**9.793.616,63**	**8.639.281,59**	**960.819,46**	**9.600.101,05**	**0,00**	**193.515,58**	**1.246.579,68**	**412.316,48**	**763.207,95**	**1.175.524,43**	**0,00**	**71.055,25**	**9.529.864,66**	**9.051.598,07**	**0,00**	**478.266,59**	**1.724.027,41**
	TOTALE Tipologia RI.AG.01.01	**52.936.870,92**	**2.530.548,21**	**1.033.716,70**	**54.433.702,43**	**45.267.602,05**	**6.778.586,76**	**52.046.188,81**	**0,00**	**2.387.513,62**	**10.440.910,55**	**4.238.092,65**	**4.656.853,59**	**8.894.946,24**	**0,00**	**1.545.964,31**	**52.121.467,03**	**49.505.694,70**	**0,00**	**2.615.772,33**	**11.435.440,35**
	Tipologia 01.02 - Imposte e tasse a carico dell'ente																				
	Categoria 01.02.01 - Imposte, tasse e proventi assimilati a carico dell'ente																				
	Capitolo 01.02.01.01 - Imposta regionale sulle attivita' produttive																				
	Articolo 01.02.01.01.001 - Imposta regionale sulle attivita' produttive																				
12001	Imposta regionale sulle attivita' produttive (IRAP)	0,00	0,00	0,00	0,00	0,00	0,00	0,00	0,00	0,00	2.824,91	1.845,25	979,66	2.824,91	0,00	0,00	1.792,79	1.845,25	52,46	0,00	979,66
12002	Imposta regionale sulle attivita' produttive a carico dell'ente sugli emolumenti al personale a tempo indeterminato	3.258.363,12	58.548,22	0,00	3.316.911,34	2.985.797,15	331.114,19	3.316.911,34	0,00	0,00	209.457,29	84.983,98	124.473,31	209.457,29	0,00	0,00	2.983.472,49	3.070.781,13	87.308,64	0,00	455.587,50
12003	Imposta regionale sulle attivita' produttive a carico dell'ente sugli emolumenti al personale a tempo determinato / Fonti interne	15.433,00	0,00	0,00	15.433,00	9.863,99	5.569,01	15.433,00	0,00	0,00	14.382,20	1.026,79	13.355,41	14.382,20	0,00	0,00	10.581,13	10.890,78	309,65	0,00	18.924,42

RENDICONTO FINANZIARIO GESTIONALE ESERCIZIO 2019

Parte Spese

Missione/Programma/Titolo/Tipologia/Categoria/Capitolo/Articolo/Voce		GESTIONE DI COMPETENZA									Residui a inizio esercizio	GESTIONE DEI RESIDUI PASSIVI					GESTIONE DI CASSA				Totale dei residui passivi al termine dell'esercizio
		Previsioni				Somme Impegnate			Differenze rispetto alle previsioni						Variazioni				Differenze rispetto alle previsioni		
Codice	Denominazione	Iniziali	Variazioni in aumento	Variazioni in diminuzione	Definitive	Pagate	Rimasti da pagare	Totale impegni	in più	in meno		Pagati	Rimasti da pagare	Totali	in più	in meno	Previsione definitiva	Pagamenti	in più	in meno	
		1	2	3	4 = (1 + 2 - 3)	5	6	7 = (5 + 6)	8 = (7 - 4)	9 = (4 - 7)	10	11	12	13 = (11 + 12)	14 = (13 - 10)	15 = (10 - 13)	16	17 = (5 + 11)	18 = (17 - 16)	19 = (16 - 17)	20 = (6 + 12)
12004	Imposta regionale sulle attivita' produttive a carico dell'ente sugli emolumenti al personale a tempo determinato / Fonti esterne	0,00	27.913,90	0,00	27.913,90	20,29	27.893,61	27.913,90	0,00	0,00	114.329,66	76.493,58	37.836,08	114.329,66	0,00	0,00	74.338,42	76.513,87	2.175,45	0,00	65.729,69
12005	Imposta regionale sulle attivita' produttive a carico dell'ente sugli emolumenti al personale a tempo determinato con contratto di tipo privatistico	80.312,32	0,00	0,00	80.312,32	45.253,90	20.000,00	65.253,90	0,00	15.058,42	30.055,01	15.249,18	0,00	15.249,18	0,00	14.805,83	58.782,85	60.503,08	1.720,23	0,00	20.000,00
	TOTALE Articolo RI.AG.01.02.01.01.001	**3.354.108,44**	**86.462,12**	**0,00**	**3.440.570,56**	**3.040.935,33**	**384.576,81**	**3.425.512,14**	**0,00**	**15.058,42**	**371.049,07**	**179.598,78**	**176.644,46**	**356.243,24**	**0,00**	**14.805,83**	**3.128.967,68**	**3.220.534,11**	**91.566,43**	**0,00**	**561.221,27**
	TOTALE Capitolo RI.AG.01.02.01.01	**3.354.108,44**	**86.462,12**	**0,00**	**3.440.570,56**	**3.040.935,33**	**384.576,81**	**3.425.512,14**	**0,00**	**15.058,42**	**371.049,07**	**179.598,78**	**176.644,46**	**356.243,24**	**0,00**	**14.805,83**	**3.128.967,68**	**3.220.534,11**	**91.566,43**	**0,00**	**561.221,27**
	Capitolo 01.02.01.02 - Imposta di registro e di bollo																				
	Articolo 01.02.01.02.001 - Imposta di registro e di bollo																				
12006	Imposta di registro e di bollo	1.979,92	6.732,00	0,00	8.711,92	18,00	8.693,92	8.711,92	0,00	0,00	4.280,51	905,72	3.089,41	3.995,13	0,00	285,38	897,47	923,72	26,25	0,00	11.783,33
	TOTALE Articolo RI.AG.01.02.01.02.001	**1.979,92**	**6.732,00**	**0,00**	**8.711,92**	**18,00**	**8.693,92**	**8.711,92**	**0,00**	**0,00**	**4.280,51**	**905,72**	**3.089,41**	**3.995,13**	**0,00**	**285,38**	**897,47**	**923,72**	**26,25**	**0,00**	**11.783,33**
	TOTALE Capitolo RI.AG.01.02.01.02	**1.979,92**	**6.732,00**	**0,00**	**8.711,92**	**18,00**	**8.693,92**	**8.711,92**	**0,00**	**0,00**	**4.280,51**	**905,72**	**3.089,41**	**3.995,13**	**0,00**	**285,38**	**897,47**	**923,72**	**26,25**	**0,00**	**11.783,33**
	Capitolo 01.02.01.06 - Tassa e/o tariffa smaltimento rifiuti solidi urbani																				
	Articolo 01.02.01.06.001 - Tassa e/o tariffa smaltimento rifiuti solidi urbani																				
12010	Tassa e/o tariffa smaltimento rifiuti solidi urbani	85.642,66	59.757,62	0,00	145.400,28	17.453,00	127.946,97	145.399,97	0,00	0,31	110.137,64	136.233,82	-26.370,65	109.863,17	0,00	274,47	149.317,19	153.686,82	4.369,63	0,00	101.576,32
	TOTALE Articolo RI.AG.01.02.01.06.001	**85.642,66**	**59.757,62**	**0,00**	**145.400,28**	**17.453,00**	**127.946,97**	**145.399,97**	**0,00**	**0,31**	**110.137,64**	**136.233,82**	**-26.370,65**	**109.863,17**	**0,00**	**274,47**	**149.317,19**	**153.686,82**	**4.369,63**	**0,00**	**101.576,32**
	TOTALE Capitolo RI.AG.01.02.01.06	**85.642,66**	**59.757,62**	**0,00**	**145.400,28**	**17.453,00**	**127.946,97**	**145.399,97**	**0,00**	**0,31**	**110.137,64**	**136.233,82**	**-26.370,65**	**109.863,17**	**0,00**	**274,47**	**149.317,19**	**153.686,82**	**4.369,63**	**0,00**	**101.576,32**
	Capitolo 01.02.01.07 - Tassa e/o canone occupazione spazi e aree pubbliche																				
	Articolo 01.02.01.07.001 - Tassa e/o canone occupazione spazi e aree pubbliche																				
12011	Tassa e/o canone occupazione spazi e aree pubbliche	0,00	0,00	0,00	0,00	0,00	0,00	0,00	0,00	0,00	128,50	128,50	0,00	128,50	0,00	0,00	124,85	128,50	3,65	0,00	0,00
	TOTALE Articolo RI.AG.01.02.01.07.001	**0,00**	**0,00**	**0,00**	**0,00**	**0,00**	**0,00**	**0,00**	**0,00**	**0,00**	**128,50**	**128,50**	**0,00**	**128,50**	**0,00**	**0,00**	**124,85**	**128,50**	**3,65**	**0,00**	**0,00**
	TOTALE Capitolo RI.AG.01.02.01.07	**0,00**	**0,00**	**0,00**	**0,00**	**0,00**	**0,00**	**0,00**	**0,00**	**0,00**	**128,50**	**128,50**	**0,00**	**128,50**	**0,00**	**0,00**	**124,85**	**128,50**	**3,65**	**0,00**	**0,00**
	Capitolo 01.02.01.09 - Tassa di proprieta' delle autovetture (tassa automobilistica)																				
	Articolo 01.02.01.09.001 - Tassa di proprieta' delle autovetture (tassa automobilistica)																				
12013	Tassa di proprieta' dei veicoli a motore	2.290,08	150,00	0,00	2.440,08	140,58	2.299,50	2.440,08	0,00	0,00	6.654,98	4.219,71	2.435,27	6.654,98	0,00	0,00	4.236,31	4.360,29	123,98	0,00	4.734,77
	TOTALE Articolo RI.AG.01.02.01.09.001	**2.290,08**	**150,00**	**0,00**	**2.440,08**	**140,58**	**2.299,50**	**2.440,08**	**0,00**	**0,00**	**6.654,98**	**4.219,71**	**2.435,27**	**6.654,98**	**0,00**	**0,00**	**4.236,31**	**4.360,29**	**123,98**	**0,00**	**4.734,77**
	TOTALE Capitolo RI.AG.01.02.01.09	**2.290,08**	**150,00**	**0,00**	**2.440,08**	**140,58**	**2.299,50**	**2.440,08**	**0,00**	**0,00**	**6.654,98**	**4.219,71**	**2.435,27**	**6.654,98**	**0,00**	**0,00**	**4.236,31**	**4.360,29**	**123,98**	**0,00**	**4.734,77**
	Capitolo 01.02.01.12 - Imposta Municipale Propria																				
	Articolo 01.02.01.12.001 - Imposta Municipale Propria																				
12016	Imposta Municipale Propria (IMU) e Tributo per i servizi indivisibili (TASI)	0,00	0,00	0,00	0,00	0,00	0,00	0,00	0,00	0,00	0,00	0,00	0,00	0,00	0,00	0,00	0,00	0,00	0,00	0,00	0,00
	TOTALE Articolo RI.AG.01.02.01.12.001	**0,00**	**0,00**	**0,00**	**0,00**	**0,00**	**0,00**	**0,00**	**0,00**	**0,00**	**0,00**	**0,00**	**0,00**	**0,00**	**0,00**	**0,00**	**0,00**	**0,00**	**0,00**	**0,00**	**0,00**
	TOTALE Capitolo RI.AG.01.02.01.12	**0,00**	**0,00**	**0,00**	**0,00**	**0,00**	**0,00**	**0,00**	**0,00**	**0,00**	**0,00**	**0,00**	**0,00**	**0,00**	**0,00**	**0,00**	**0,00**	**0,00**	**0,00**	**0,00**	**0,00**
	Capitolo 01.02.01.99 - Imposte, tasse e proventi assimilati a carico dell'ente n.a.c.																				
	Articolo 01.02.01.99.999 - Imposte, tasse e proventi assimilati a carico dell'ente n.a.c.																				
12018	Altre imposte e tasse a carico dell'ente	1.000,00	1.764,25	0,00	2.764,25	276,42	2.487,83	2.764,25	0,00	0,00	12.729,84	5.685,06	7.044,78	12.729,84	0,00	0,00	5.791,98	5.961,48	169,50	0,00	9.532,61
	TOTALE Articolo RI.AG.01.02.01.99.999	**1.000,00**	**1.764,25**	**0,00**	**2.764,25**	**276,42**	**2.487,83**	**2.764,25**	**0,00**	**0,00**	**12.729,84**	**5.685,06**	**7.044,78**	**12.729,84**	**0,00**	**0,00**	**5.791,98**	**5.961,48**	**169,50**	**0,00**	**9.532,61**
	TOTALE Capitolo RI.AG.01.02.01.99	**1.000,00**	**1.764,25**	**0,00**	**2.764,25**	**276,42**	**2.487,83**	**2.764,25**	**0,00**	**0,00**	**12.729,84**	**5.685,06**	**7.044,78**	**12.729,84**	**0,00**	**0,00**	**5.791,98**	**5.961,48**	**169,50**	**0,00**	**9.532,61**
	TOTALE Categoria RI.AG.01.02.01	**3.445.021,10**	**154.865,99**	**0,00**	**3.599.887,09**	**3.058.823,33**	**526.005,03**	**3.584.828,36**	**0,00**	**15.058,73**	**504.980,54**	**326.771,59**	**162.843,27**	**489.614,86**	**0,00**	**15.365,68**	**3.289.335,48**	**3.385.594,92**	**96.259,44**	**0,00**	**688.848,30**
	TOTALE Tipologia RI.AG.01.02	**3.445.021,10**	**154.865,99**	**0,00**	**3.599.887,09**	**3.058.823,33**	**526.005,03**	**3.584.828,36**	**0,00**	**15.058,73**	**504.980,54**	**326.771,59**	**162.843,27**	**489.614,86**	**0,00**	**15.365,68**	**3.289.335,48**	**3.385.594,92**	**96.259,44**	**0,00**	**688.848,30**
	Tipologia 01.03 - Acquisto di beni e servizi																				
	Categoria 01.03.01 - Acquisto di beni																				
	Capitolo 01.03.01.01 - Giornali, riviste e pubblicazioni																				
	Articolo 01.03.01.01.001 - Giornali e riviste																				
13001	Giornali e riviste	0,00	7.166,37	0,00	7.166,37	7.100,37	66,00	7.166,37	0,00	0,00	8.005,95	3.662,52	4.343,43	8.005,95	0,00	0,00	19.558,05	10.762,89	0,00	8.795,16	4.409,43
	TOTALE Articolo RI.AG.01.03.01.01.001	**0,00**	**7.166,37**	**0,00**	**7.166,37**	**7.100,37**	**66,00**	**7.166,37**	**0,00**	**0,00**	**8.005,95**	**3.662,52**	**4.343,43**	**8.005,95**	**0,00**	**0,00**	**19.558,05**	**10.762,89**	**0,00**	**8.795,16**	**4.409,43**
	Articolo 01.03.01.01.002 - Pubblicazioni																				
13002	Pubblicazioni	66.457,00	73.173,96	0,00	139.630,96	10.017,85	128.613,11	138.630,96	0,00	1.000,00	215.040,89	123.949,21	91.089,68	215.038,89	0,00	2,00	243.439,68	133.967,06	0,00	109.472,62	219.702,79
	TOTALE Articolo RI.AG.01.03.01.01.002	**66.457,00**	**73.173,96**	**0,00**	**139.630,96**	**10.017,85**	**128.613,11**	**138.630,96**	**0,00**	**1.000,00**	**215.040,89**	**123.949,21**	**91.089,68**	**215.038,89**	**0,00**	**2,00**	**243.439,68**	**133.967,06**	**0,00**	**109.472,62**	**219.702,79**
	TOTALE Capitolo RI.AG.01.03.01.01	**66.457,00**	**80.340,33**	**0,00**	**146.797,33**	**17.118,22**	**128.679,11**	**145.797,33**	**0,00**	**1.000,00**	**223.046,84**	**127.611,73**	**95.433,11**	**223.044,84**	**0,00**	**2,00**	**262.997,73**	**144.729,95**	**0,00**	**118.267,78**	**224.112,22**

RENDICONTO FINANZIARIO GESTIONALE ESERCIZIO 2019

Parte Spese

Missione/Programma/Titolo/Tipologia/Categoria/Capitolo/Articolo/Voce		GESTIONE DI COMPETENZA									Residui a inizio esercizio	GESTIONE DEI RESIDUI PASSIVI					GESTIONE DI CASSA				Totale dei residui passivi al termine dell'esercizio
		Previsioni				Somme Impegnate			Differenze rispetto alle previsioni			Pagati	Rimasti da pagare	Totali	Variazioni		Previsione definitiva	Pagamenti	Differenze rispetto alle previsioni		
Codice	Denominazione	Iniziali	Variazioni in aumento	Variazioni in diminuzione	Definitive	Pagate	Rimasti da pagare	Totale impegni	in più	in meno					in più	in meno			in più	in meno	
		1	2	3	4 = (1 + 2 - 3)	5	6	7 = (5 + 6)	8 = (7 - 4)	9 = (4 - 7)	10	11	12	13 = (11 + 12)	14 = (13 - 10)	15 = (10 - 13)	16	17 = (5 + 11)	18 = (17 - 16)	19 = (16 - 17)	20 = (6 + 12)
	Capitolo 01.03.01.02 - Altri beni di consumo																				
	Articolo 01.03.01.02.001 - Carta, cancelleria e stampati																				
13003	Carta, cancelleria e stampati	75.159,42	4.792,70	0,00	79.952,12	3.343,29	75.608,83	78.952,12	0,00	1.000,00	72.546,64	31.173,59	40.632,13	71.805,72	0,00	740,92	62.722,71	34.516,88	0,00	28.205,83	116.240,96
	TOTALE Articolo RI.AG.01.03.01.02.001	**75.159,42**	**4.792,70**	**0,00**	**79.952,12**	**3.343,29**	**75.608,83**	**78.952,12**	**0,00**	**1.000,00**	**72.546,64**	**31.173,59**	**40.632,13**	**71.805,72**	**0,00**	**740,92**	**62.722,71**	**34.516,88**	**0,00**	**28.205,83**	**116.240,96**
	Articolo 01.03.01.02.002 - Carburanti, combustibili e lubrificanti																				
13004	Carburanti, combustibili e lubrificanti per impianti di riscaldamento	0,00	0,00	0,00	0,00	0,00	0,00	0,00	0,00	0,00	144,28	0,00	65,34	65,34	0,00	78,94	0,00	0,00	0,00	0,00	65,34
13005	Carburanti, combustibili e lubrificanti per autovetture	7.050,00	1.943,87	0,00	8.993,87	1.289,99	7.703,88	8.993,87	0,00	0,00	11.072,93	7.195,93	3.877,00	11.072,93	0,00	0,00	15.420,28	8.485,92	0,00	6.934,36	11.580,88
13006	Carburanti, combustibili e lubrificanti per altri mezzi di trasporto stradali	26.679,88	33.726,64	0,00	60.406,52	7.289,59	52.616,93	59.906,52	0,00	500,00	94.931,71	31.925,57	63.006,14	94.931,71	0,00	0,00	71.260,27	39.215,16	0,00	32.045,11	115.623,07
13007	Carburanti, combustibili e lubrificanti per natanti, imbarcazioni e velivoli	0,00	0,00	0,00	0,00	0,00	0,00	0,00	0,00	0,00	10.000,00	2.400,00	7.600,00	10.000,00	0,00	0,00	4.361,19	2.400,00	0,00	1.961,19	7.600,00
	TOTALE Articolo RI.AG.01.03.01.02.002	**33.729,88**	**35.670,51**	**0,00**	**69.400,39**	**8.579,58**	**60.320,81**	**68.900,39**	**0,00**	**500,00**	**116.148,92**	**41.521,50**	**74.548,48**	**116.069,98**	**0,00**	**78,94**	**91.041,74**	**50.101,08**	**0,00**	**40.940,66**	**134.869,29**
	Articolo 01.03.01.02.003 - Equipaggiamento																				
13008	Equipaggiamento	2.500,00	0,00	1.500,00	1.000,00	0,00	1.000,00	1.000,00	0,00	0,00	4.773,11	1.262,85	3.510,26	4.773,11	0,00	0,00	2.294,80	1.262,85	0,00	1.031,95	4.510,26
	TOTALE Articolo RI.AG.01.03.01.02.003	**2.500,00**	**0,00**	**1.500,00**	**1.000,00**	**0,00**	**1.000,00**	**1.000,00**	**0,00**	**0,00**	**4.773,11**	**1.262,85**	**3.510,26**	**4.773,11**	**0,00**	**0,00**	**2.294,80**	**1.262,85**	**0,00**	**1.031,95**	**4.510,26**
	Articolo 01.03.01.02.004 - Vestiario																				
13009	Vestiario	3.209,96	6.080,54	0,00	9.290,50	0,00	9.290,50	9.290,50	0,00	0,00	9.043,54	1.509,05	7.534,49	9.043,54	0,00	0,00	2.742,19	1.509,05	0,00	1.233,14	16.824,99
	TOTALE Articolo RI.AG.01.03.01.02.004	**3.209,96**	**6.080,54**	**0,00**	**9.290,50**	**0,00**	**9.290,50**	**9.290,50**	**0,00**	**0,00**	**9.043,54**	**1.509,05**	**7.534,49**	**9.043,54**	**0,00**	**0,00**	**2.742,19**	**1.509,05**	**0,00**	**1.233,14**	**16.824,99**
	Articolo 01.03.01.02.005 - Accessori per uffici e alloggi																				
13010	Accessori per uffici e alloggi	0,00	200,00	0,00	200,00	103,00	97,00	200,00	0,00	0,00	1.066,02	1.445,50	-379,48	1.066,02	0,00	0,00	2.813,87	1.548,50	0,00	1.265,37	-282,48
	TOTALE Articolo RI.AG.01.03.01.02.005	**0,00**	**200,00**	**0,00**	**200,00**	**103,00**	**97,00**	**200,00**	**0,00**	**0,00**	**1.066,02**	**1.445,50**	**-379,48**	**1.066,02**	**0,00**	**0,00**	**2.813,87**	**1.548,50**	**0,00**	**1.265,37**	**-282,48**
	Articolo 01.03.01.02.006 - Materiale informatico																				
13011	Materiale informatico	66.848,04	883,17	0,00	67.731,21	2.127,63	56.603,58	58.731,21	0,00	9.000,00	119.099,30	57.536,85	61.062,45	118.599,30	0,00	500,00	108.419,95	59.664,48	0,00	48.755,47	117.666,03
	TOTALE Articolo RI.AG.01.03.01.02.006	**66.848,04**	**883,17**	**0,00**	**67.731,21**	**2.127,63**	**56.603,58**	**58.731,21**	**0,00**	**9.000,00**	**119.099,30**	**57.536,85**	**61.062,45**	**118.599,30**	**0,00**	**500,00**	**108.419,95**	**59.664,48**	**0,00**	**48.755,47**	**117.666,03**
	Articolo 01.03.01.02.007 - Altri materiali tecnico-specialistici non sanitari																				
13012	Altri materiali tecnico-specialistici non sanitari	607.139,11	343.390,00	0,00	950.529,11	189.711,53	760.817,58	950.529,11	0,00	0,00	1.449.770,09	473.726,69	974.909,02	1.448.635,71	0,00	1.134,38	1.205.573,97	663.438,22	0,00	542.135,75	1.735.726,60
	TOTALE Articolo RI.AG.01.03.01.02.007	**607.139,11**	**343.390,00**	**0,00**	**950.529,11**	**189.711,53**	**760.817,58**	**950.529,11**	**0,00**	**0,00**	**1.449.770,09**	**473.726,69**	**974.909,02**	**1.448.635,71**	**0,00**	**1.134,38**	**1.205.573,97**	**663.438,22**	**0,00**	**542.135,75**	**1.735.726,60**
	Articolo 01.03.01.02.008 - Strumenti tecnico-specialistici non sanitari																				
13013	Strumenti tecnico-specialistici non sanitari	69.000,00	29.547,32	0,00	98.547,32	1.673,85	96.873,47	98.547,32	0,00	0,00	241.892,96	110.846,91	131.046,05	241.892,96	0,00	0,00	204.468,32	112.520,76	0,00	91.947,56	227.919,52
	TOTALE Articolo RI.AG.01.03.01.02.008	**69.000,00**	**29.547,32**	**0,00**	**98.547,32**	**1.673,85**	**96.873,47**	**98.547,32**	**0,00**	**0,00**	**241.892,96**	**110.846,91**	**131.046,05**	**241.892,96**	**0,00**	**0,00**	**204.468,32**	**112.520,76**	**0,00**	**91.947,56**	**227.919,52**
	Articolo 01.03.01.02.009 - Beni per attivita' di rappresentanza																				
13014	Beni per attivita' di rappresentanza	1.000,00	0,00	0,00	1.000,00	0,00	1.000,00	1.000,00	0,00	0,00	199,35	285,04	-85,69	199,35	0,00	0,00	517,96	285,04	0,00	232,92	914,31
	TOTALE Articolo RI.AG.01.03.01.02.009	**1.000,00**	**0,00**	**0,00**	**1.000,00**	**0,00**	**1.000,00**	**1.000,00**	**0,00**	**0,00**	**199,35**	**285,04**	**-85,69**	**199,35**	**0,00**	**0,00**	**517,96**	**285,04**	**0,00**	**232,92**	**914,31**
	Articolo 01.03.01.02.011 - Generi alimentari																				
13015	Generi alimentari	0,00	550,15	0,00	550,15	0,00	550,15	550,15	0,00	0,00	1.879,67	433,64	1.446,03	1.879,67	0,00	0,00	788,00	433,64	0,00	354,36	1.996,18
	TOTALE Articolo RI.AG.01.03.01.02.011	**0,00**	**550,15**	**0,00**	**550,15**	**0,00**	**550,15**	**550,15**	**0,00**	**0,00**	**1.879,67**	**433,64**	**1.446,03**	**1.879,67**	**0,00**	**0,00**	**788,00**	**433,64**	**0,00**	**354,36**	**1.996,18**
	Articolo 01.03.01.02.014 - Stampati specialistici																				
13016	Stampati specialistici	5.500,00	0,00	1.660,00	3.840,00	0,00	3.840,00	3.840,00	0,00	0,00	632,86	691,58	-58,72	632,86	0,00	0,00	1.256,71	691,58	0,00	565,13	3.781,28
	TOTALE Articolo RI.AG.01.03.01.02.014	**5.500,00**	**0,00**	**1.660,00**	**3.840,00**	**0,00**	**3.840,00**	**3.840,00**	**0,00**	**0,00**	**632,86**	**691,58**	**-58,72**	**632,86**	**0,00**	**0,00**	**1.256,71**	**691,58**	**0,00**	**565,13**	**3.781,28**
	Articolo 01.03.01.02.999 - Altri beni e materiali di consumo n.a.c.																				
13017	Altri beni e materiali di consumo	399.439,04	197.836,30	0,00	597.275,34	53.750,60	532.524,34	586.274,94	0,00	11.000,40	638.366,61	313.828,93	292.242,78	606.071,71	0,00	32.294,90	667.951,12	367.579,53	0,00	300.371,59	824.767,12
	TOTALE Articolo RI.AG.01.03.01.02.999	**399.439,04**	**197.836,30**	**0,00**	**597.275,34**	**53.750,60**	**532.524,34**	**586.274,94**	**0,00**	**11.000,40**	**638.366,61**	**313.828,93**	**292.242,78**	**606.071,71**	**0,00**	**32.294,90**	**667.951,12**	**367.579,53**	**0,00**	**300.371,59**	**824.767,12**
	TOTALE Capitolo RI.AG.01.03.01.02	**1.263.525,45**	**618.950,69**	**3.160,00**	**1.879.316,14**	**259.289,48**	**1.598.526,26**	**1.857.815,74**	**0,00**	**21.500,40**	**2.655.419,07**	**1.034.262,13**	**1.586.407,80**	**2.620.669,93**	**0,00**	**34.749,14**	**2.350.591,34**	**1.293.551,61**	**0,00**	**1.057.039,73**	**3.184.934,06**
	Capitolo 01.03.01.03 - Flora e fauna																				
	Articolo 01.03.01.03.001 - Fauna selvatica e non selvatica																				
13018	Fauna	0,00	500,00	0,00	500,00	0,00	500,00	500,00	0,00	0,00	1.810,74	0,00	1.810,74	1.810,74	0,00	0,00	0,00	0,00	0,00	0,00	2.310,74
	TOTALE Articolo RI.AG.01.03.01.03.001	**0,00**	**500,00**	**0,00**	**500,00**	**0,00**	**500,00**	**500,00**	**0,00**	**0,00**	**1.810,74**	**0,00**	**1.810,74**	**1.810,74**	**0,00**	**0,00**	**0,00**	**0,00**	**0,00**	**0,00**	**2.310,74**
	Articolo 01.03.01.03.002 - Flora selvatica e non selvatica																				
13019	Flora	0,00	250,34	0,00	250,34	0,00	250,34	250,34	0,00	0,00	15.876,80	6.303,65	9.573,15	15.876,80	0,00	0,00	11.454,75	6.303,65	0,00	5.151,10	9.823,49
	TOTALE Articolo RI.AG.01.03.01.03.002	**0,00**	**250,34**	**0,00**	**250,34**	**0,00**	**250,34**	**250,34**	**0,00**	**0,00**	**15.876,80**	**6.303,65**	**9.573,15**	**15.876,80**	**0,00**	**0,00**	**11.454,75**	**6.303,65**	**0,00**	**5.151,10**	**9.823,49**
	TOTALE Capitolo RI.AG.01.03.01.03	**0,00**	**750,34**	**0,00**	**750,34**	**0,00**	**750,34**	**750,34**	**0,00**	**0,00**	**17.687,54**	**6.303,65**	**11.383,89**	**17.687,54**	**0,00**	**0,00**	**11.454,75**	**6.303,65**	**0,00**	**5.151,10**	**12.134,23**

RENDICONTO FINANZIARIO GESTIONALE ESERCIZIO 2019

Parte Spese

Missione/Programma/Titolo/Tipologia/Categoria/Capitolo/Articolo/Voce		GESTIONE DI COMPETENZA									Residui a inizio esercizio	GESTIONE DEI RESIDUI PASSIVI					GESTIONE DI CASSA				Totale dei residui passivi al termine dell'esercizio
		Previsioni				Somme Impegnate			Differenze rispetto alle previsioni						Variazioni		Previsione definitiva	Pagamenti	Differenze rispetto alle previsioni		
Codice	Denominazione	Iniziali	Variazioni in aumento	Variazioni in diminuzione	Definitive	Pagate	Rimasti da pagare	Totale impegni	in più	in meno		Pagati	Rimasti da pagare	Totali	in più	in meno			in più	in meno	
		1	2	3	4 = (1 + 2 - 3)	5	6	7 = (5 + 6)	8 = (7 - 4)	9 = (4 - 7)	10	11	12	13 = (11 + 12)	14 = (13 - 10)	15 = (10 - 13)	16	17 = (5 + 11)	18 = (17 - 16)	19 = (16 - 17)	20 = (6 + 12)
	Capitolo 01.03.01.05 - Medicinali e altri beni di consumo sanitario																				
	Articolo 01.03.01.05.001 - Prodotti farmaceutici ed emoderivati																				
13020	Prodotti farmaceutici ed emoderivati	6.000,00	600,00	0,00	6.600,00	0,00	6.600,00	6.600,00	0,00	0,00	15,83	91,52	-75,69	15,83	0,00	0,00	166,31	91,52	0,00	74,79	6.524,31
	TOTALE Articolo RI.AG.01.03.01.05.001	**6.000,00**	**600,00**	**0,00**	**6.600,00**	**0,00**	**6.600,00**	**6.600,00**	**0,00**	**0,00**	**15,83**	**91,52**	**-75,69**	**15,83**	**0,00**	**0,00**	**166,31**	**91,52**	**0,00**	**74,79**	**6.524,31**
	Articolo 01.03.01.05.003 - Dispositivi medici																				
13022	Dispositivi medici	0,00	96,77	0,00	96,77	0,00	96,77	96,77	0,00	0,00	7,59	0,00	7,59	7,59	0,00	0,00	0,00	0,00	0,00	0,00	104,36
	TOTALE Articolo RI.AG.01.03.01.05.003	**0,00**	**96,77**	**0,00**	**96,77**	**0,00**	**96,77**	**96,77**	**0,00**	**0,00**	**7,59**	**0,00**	**7,59**	**7,59**	**0,00**	**0,00**	**0,00**	**0,00**	**0,00**	**0,00**	**104,36**
	Articolo 01.03.01.05.006 - Prodotti chimici																				
13024	Prodotti chimici	737.477,00	0,00	95.677,22	641.799,78	123.580,50	518.219,28	641.799,78	0,00	0,00	880.384,40	334.241,08	545.746,03	879.987,11	0,00	397,29	831.935,44	457.821,58	0,00	374.113,86	1.063.965,31
	TOTALE Articolo RI.AG.01.03.01.05.006	**737.477,00**	**0,00**	**95.677,22**	**641.799,78**	**123.580,50**	**518.219,28**	**641.799,78**	**0,00**	**0,00**	**880.384,40**	**334.241,08**	**545.746,03**	**879.987,11**	**0,00**	**397,29**	**831.935,44**	**457.821,58**	**0,00**	**374.113,86**	**1.063.965,31**
	Articolo 01.03.01.05.007 - Materali e prodotti per uso veterinario																				
13025	Materali e prodotti per uso veterinario	0,00	7.976,00	0,00	7.976,00	7.973,35	2,65	7.976,00	0,00	0,00	2.620,00	3.000,41	-380,41	2.620,00	0,00	0,00	19.941,09	10.973,76	0,00	8.967,33	-377,76
	TOTALE Articolo RI.AG.01.03.01.05.007	**0,00**	**7.976,00**	**0,00**	**7.976,00**	**7.973,35**	**2,65**	**7.976,00**	**0,00**	**0,00**	**2.620,00**	**3.000,41**	**-380,41**	**2.620,00**	**0,00**	**0,00**	**19.941,09**	**10.973,76**	**0,00**	**8.967,33**	**-377,76**
	Articolo 01.03.01.05.999 - Altri beni e prodotti sanitari n.a.c.																				
13026	Altri beni e prodotti sanitari	0,00	1.000,00	0,00	1.000,00	939,40	60,60	1.000,00	0,00	0,00	5.329,56	272,74	5.056,82	5.329,56	0,00	0,00	2.202,65	1.212,14	0,00	990,51	5.117,42
	TOTALE Articolo RI.AG.01.03.01.05.999	**0,00**	**1.000,00**	**0,00**	**1.000,00**	**939,40**	**60,60**	**1.000,00**	**0,00**	**0,00**	**5.329,56**	**272,74**	**5.056,82**	**5.329,56**	**0,00**	**0,00**	**2.202,65**	**1.212,14**	**0,00**	**990,51**	**5.117,42**
	TOTALE Capitolo RI.AG.01.03.01.05	**743.477,00**	**9.672,77**	**95.677,22**	**657.472,55**	**132.493,25**	**524.979,30**	**657.472,55**	**0,00**	**0,00**	**888.357,38**	**337.605,75**	**550.354,34**	**887.960,09**	**0,00**	**397,29**	**854.245,49**	**470.099,00**	**0,00**	**384.146,49**	**1.075.333,64**
	TOTALE Categoria RI.AG.01.03.01	**2.073.459,45**	**709.714,13**	**98.837,22**	**2.684.336,36**	**408.900,95**	**2.252.935,01**	**2.661.835,96**	**0,00**	**22.500,40**	**3.784.510,83**	**1.505.783,26**	**2.243.579,14**	**3.749.362,40**	**0,00**	**35.148,43**	**3.479.289,31**	**1.914.684,21**	**0,00**	**1.564.605,10**	**4.496.514,15**
	Categoria 01.03.02 - Acquisto di servizi																				
	Capitolo 01.03.02.02 - Rappresentanza, organizzazione eventi, pubblicita' e servizi per trasferta																				
	Articolo 01.03.02.02.001 - Rimborso per viaggio e trasloco																				
13030	Rimborso spese di missione e trasferta del personale dipendente	119.899,67	41.397,33	0,00	161.297,00	11.060,57	130.236,43	141.297,00	0,00	20.000,00	117.194,56	72.760,55	44.434,01	117.194,56	0,00	0,00	152.316,45	83.821,12	0,00	68.495,33	174.670,44
13031	Rimborso spese di missione e trasferta del personale non soggette ai limiti di spesa	458.754,48	563.407,99	0,00	1.022.162,47	97.915,98	922.746,49	1.020.662,47	0,00	1.500,00	1.295.680,53	553.556,86	738.714,74	1.292.271,60	0,00	3.408,93	1.183.830,97	651.472,84	0,00	532.358,13	1.661.461,23
	TOTALE Articolo RI.AG.01.03.02.02.001	**578.654,15**	**604.805,32**	**0,00**	**1.183.459,47**	**108.976,55**	**1.052.982,92**	**1.161.959,47**	**0,00**	**21.500,00**	**1.412.875,09**	**626.317,41**	**783.148,75**	**1.409.466,16**	**0,00**	**3.408,93**	**1.336.147,42**	**735.293,96**	**0,00**	**600.853,46**	**1.836.131,67**
	Articolo 01.03.02.02.002 - Indennita' di missione e di trasferta																				
13033	Spese di trasferta del personale associato ed agli assegnisti di ricerca	140.960,00	34.293,16	0,00	175.253,16	30.427,62	143.325,54	173.753,16	0,00	1.500,00	203.182,51	89.443,19	113.739,32	203.182,51	0,00	0,00	217.824,54	119.870,81	0,00	97.953,73	257.064,86
13034	Professori visitatori	0,00	0,00	0,00	0,00	0,00	0,00	0,00	0,00	0,00	44.852,10	13.963,89	30.888,21	44.852,10	0,00	0,00	25.374,63	13.963,89	0,00	11.410,74	30.888,21
13035	Rimborso delle spese di missione a ricercatori italiani e stranieri nell'ambito di accordi di mobilità internazionale	0,00	30.000,00	0,00	30.000,00	0,00	30.000,00	30.000,00	0,00	0,00	8.917,58	10.409,78	-1.492,20	8.917,58	0,00	0,00	18.916,24	10.409,78	0,00	8.506,46	28.507,80
	TOTALE Articolo RI.AG.01.03.02.02.002	**140.960,00**	**64.293,16**	**0,00**	**205.253,16**	**30.427,62**	**173.325,54**	**203.753,16**	**0,00**	**1.500,00**	**256.952,19**	**113.816,86**	**143.135,33**	**256.952,19**	**0,00**	**0,00**	**262.115,41**	**144.244,48**	**0,00**	**117.870,93**	**316.460,87**
	Articolo 01.03.02.02.004 - Pubblicita'																				
13037	Pubblicita'	0,00	3.000,00	0,00	3.000,00	1.120,00	1.880,00	3.000,00	0,00	0,00	0,00	0,00	0,00	0,00	0,00	0,00	2.035,22	1.120,00	0,00	915,22	1.880,00
	TOTALE Articolo RI.AG.01.03.02.02.004	**0,00**	**3.000,00**	**0,00**	**3.000,00**	**1.120,00**	**1.880,00**	**3.000,00**	**0,00**	**0,00**	**0,00**	**0,00**	**0,00**	**0,00**	**0,00**	**0,00**	**2.035,22**	**1.120,00**	**0,00**	**915,22**	**1.880,00**
	Articolo 01.03.02.02.005 - Organizzazione e partecipazione a manifestazioni e convegni																				
13038	Spese per l'organizzazione di convegni	118.718,67	90.430,36	0,00	209.149,03	3.836,97	205.312,06	209.149,03	0,00	0,00	326.675,91	132.382,43	193.614,88	325.997,31	0,00	678,60	247.532,55	136.219,40	0,00	111.313,15	398.926,94
13039	Spese per la partecipazione a convegni	75.721,12	54.894,91	0,00	130.616,03	14.068,48	116.047,55	130.116,03	0,00	500,00	170.028,29	90.113,43	79.914,86	170.028,29	0,00	0,00	189.315,25	104.181,91	0,00	85.133,34	195.962,41
	TOTALE Articolo RI.AG.01.03.02.02.005	**194.439,79**	**145.325,27**	**0,00**	**339.765,06**	**17.905,45**	**321.359,61**	**339.265,06**	**0,00**	**500,00**	**496.704,20**	**222.495,86**	**273.529,74**	**496.025,60**	**0,00**	**678,60**	**436.847,80**	**240.401,31**	**0,00**	**196.446,49**	**594.889,35**
	Articolo 01.03.02.02.999 - Altre spese di rappresentanza, relazioni pubbliche, convegni e mostre, pubblicita' n.a.c																				
13040	Mostre ed altre spese per relazioni pubbliche	0,00	8.000,00	0,00	8.000,00	0,00	8.000,00	8.000,00	0,00	0,00	7.361,75	204,13	7.157,62	7.361,75	0,00	0,00	370,94	204,13	0,00	166,81	15.157,62
	TOTALE Articolo RI.AG.01.03.02.02.999	**0,00**	**8.000,00**	**0,00**	**8.000,00**	**0,00**	**8.000,00**	**8.000,00**	**0,00**	**0,00**	**7.361,75**	**204,13**	**7.157,62**	**7.361,75**	**0,00**	**0,00**	**370,94**	**204,13**	**0,00**	**166,81**	**15.157,62**
	TOTALE Capitolo RI.AG.01.03.02.02	**914.053,94**	**825.423,75**	**0,00**	**1.739.477,69**	**158.429,62**	**1.557.548,07**	**1.715.977,69**	**0,00**	**23.500,00**	**2.173.893,23**	**962.834,26**	**1.206.971,44**	**2.169.805,70**	**0,00**	**4.087,53**	**2.037.516,79**	**1.121.263,88**	**0,00**	**916.252,91**	**2.764.519,51**
	Capitolo 01.03.02.04 - Acquisto di servizi per formazione e addestramento del personale dell'ente																				
	Articolo 01.03.02.04.004 - Acquisti di servizi per la formazione obbligatoria																				
13041	Acquisti di servizi per la formazione obbligatoria	0,00	0,00	0,00	0,00	0,00	0,00	0,00	0,00	0,00	669,25	350,00	319,25	669,25	0,00	0,00	636,01	350,00	0,00	286,01	319,25
	TOTALE Articolo RI.AG.01.03.02.04.004	**0,00**	**0,00**	**0,00**	**0,00**	**0,00**	**0,00**	**0,00**	**0,00**	**0,00**	**669,25**	**350,00**	**319,25**	**669,25**	**0,00**	**0,00**	**636,01**	**350,00**	**0,00**	**286,01**	**319,25**
	Articolo 01.03.02.04.999 - Acquisto di servizi per formazione generica																				
13042	Acquisto di servizi per la formazione generica e discrezionale	2.000,00	1.783,33	0,00	3.783,33	425,00	3.358,33	3.783,33	0,00	0,00	33.028,05	5.623,00	27.405,05	33.028,05	0,00	0,00	10.990,18	6.048,00	0,00	4.942,18	30.763,38

RENDICONTO FINANZIARIO GESTIONALE ESERCIZIO 2019

Parte Spese

Missione/Programma/Titolo/Tipologia/Categoria/Capitolo/Articolo/Voce		GESTIONE DI COMPETENZA									Residui a inizio esercizio	GESTIONE DEI RESIDUI PASSIVI					GESTIONE DI CASSA				Totale dei residui passivi al termine dell'esercizio
		Previsioni				Somme Impegnate			Differenze rispetto alle previsioni						Variazioni				Differenze rispetto alle previsioni		
Codice	Denominazione	Iniziali	Variazioni in aumento	Variazioni in diminuzione	Definitive	Pagate	Rimasti da pagare	Totale impegni	in più	in meno		Pagati	Rimasti da pagare	Totali	in più	in meno	Previsione definitiva	Pagamenti	in più	in meno	
		1	2	3	4 = (1 + 2 - 3)	5	6	7 = (5 + 6)	8 = (7 - 4)	9 = (4 - 7)	10	11	12	13 = (11 + 12)	14 = (13 - 10)	15 = (10 - 13)	16	17 = (5 + 11)	18 = (17 - 16)	19 = (16 - 17)	20 = (6 + 12)
	TOTALE Articolo RI.AG.01.03.02.04.999	**2.000,00**	**1.783,33**	**0,00**	**3.783,33**	**425,00**	**3.358,33**	**3.783,33**	**0,00**	**0,00**	**33.028,05**	**5.623,00**	**27.405,05**	**33.028,05**	**0,00**	**0,00**	**10.990,18**	**6.048,00**	**0,00**	**4.942,18**	**30.763,38**
	TOTALE Capitolo RI.AG.01.03.02.04	**2.000,00**	**1.783,33**	**0,00**	**3.783,33**	**425,00**	**3.358,33**	**3.783,33**	**0,00**	**0,00**	**33.697,30**	**5.973,00**	**27.724,30**	**33.697,30**	**0,00**	**0,00**	**11.626,19**	**6.398,00**	**0,00**	**5.228,19**	**31.082,63**
	Capitolo 01.03.02.05 - Utenze e canoni																				
	Articolo 01.03.02.05.001 - Telefonia fissa																				
13043	Canoni di telefonia fissa	24.603,40	0,00	4.163,90	20.439,50	739,41	19.700,09	20.439,50	0,00	0,00	69.926,12	36.479,27	33.446,85	69.926,12	0,00	0,00	67.632,34	37.218,68	0,00	30.413,66	53.146,94
	TOTALE Articolo RI.AG.01.03.02.05.001	**24.603,40**	**0,00**	**4.163,90**	**20.439,50**	**739,41**	**19.700,09**	**20.439,50**	**0,00**	**0,00**	**69.926,12**	**36.479,27**	**33.446,85**	**69.926,12**	**0,00**	**0,00**	**67.632,34**	**37.218,68**	**0,00**	**30.413,66**	**53.146,94**
	Articolo 01.03.02.05.002 - Telefonia mobile																				
13044	Canoni di telefonia mobile	31.909,26	1.949,82	0,00	33.859,08	597,07	26.793,94	27.391,01	0,00	6.468,07	72.021,10	31.705,42	40.110,01	71.815,43	0,00	205,67	58.698,80	32.302,49	0,00	26.396,31	66.903,95
	TOTALE Articolo RI.AG.01.03.02.05.002	**31.909,26**	**1.949,82**	**0,00**	**33.859,08**	**597,07**	**26.793,94**	**27.391,01**	**0,00**	**6.468,07**	**72.021,10**	**31.705,42**	**40.110,01**	**71.815,43**	**0,00**	**205,67**	**58.698,80**	**32.302,49**	**0,00**	**26.396,31**	**66.903,95**
	Articolo 01.03.02.05.003 - Accesso a banche dati e a pubblicazioni on line																				
13045	Accesso a banche dati e a pubblicazioni on line	0,00	0,00	0,00	0,00	0,00	0,00	0,00	0,00	0,00	3.037,72	2.620,29	417,43	3.037,72	0,00	0,00	4.761,49	2.620,29	0,00	2.141,20	417,43
	TOTALE Articolo RI.AG.01.03.02.05.003	**0,00**	**0,00**	**0,00**	**0,00**	**0,00**	**0,00**	**0,00**	**0,00**	**0,00**	**3.037,72**	**2.620,29**	**417,43**	**3.037,72**	**0,00**	**0,00**	**4.761,49**	**2.620,29**	**0,00**	**2.141,20**	**417,43**
	Articolo 01.03.02.05.004 - Energia elettrica																				
13046	Energia elettrica	0,00	1.035,00	0,00	1.035,00	0,00	1.035,00	1.035,00	0,00	0,00	21.719,87	0,00	21.719,87	21.719,87	0,00	0,00	0,00	0,00	0,00	0,00	22.754,87
	TOTALE Articolo RI.AG.01.03.02.05.004	**0,00**	**1.035,00**	**0,00**	**1.035,00**	**0,00**	**1.035,00**	**1.035,00**	**0,00**	**0,00**	**21.719,87**	**0,00**	**21.719,87**	**21.719,87**	**0,00**	**0,00**	**0,00**	**0,00**	**0,00**	**0,00**	**22.754,87**
	Articolo 01.03.02.05.005 - Acqua																				
13047	Acqua	0,00	0,00	0,00	0,00	0,00	0,00	0,00	0,00	0,00	3.176,08	0,00	3.176,08	3.176,08	0,00	0,00	0,00	0,00	0,00	0,00	3.176,08
	TOTALE Articolo RI.AG.01.03.02.05.005	**0,00**	**0,00**	**0,00**	**0,00**	**0,00**	**0,00**	**0,00**	**0,00**	**0,00**	**3.176,08**	**0,00**	**3.176,08**	**3.176,08**	**0,00**	**0,00**	**0,00**	**0,00**	**0,00**	**0,00**	**3.176,08**
	Articolo 01.03.02.05.006 - Gas																				
13048	Gas	0,00	0,00	0,00	0,00	0,00	0,00	0,00	0,00	0,00	1.038,75	17,82	1.020,93	1.038,75	0,00	0,00	32,38	17,82	0,00	14,56	1.020,93
	TOTALE Articolo RI.AG.01.03.02.05.006	**0,00**	**0,00**	**0,00**	**0,00**	**0,00**	**0,00**	**0,00**	**0,00**	**0,00**	**1.038,75**	**17,82**	**1.020,93**	**1.038,75**	**0,00**	**0,00**	**32,38**	**17,82**	**0,00**	**14,56**	**1.020,93**
	Articolo 01.03.02.05.007 - Spese di condominio																				
13049	Spese di condominio e di gestione comune di locali ed immobili	120.469,48	0,00	23.378,00	97.091,48	35.428,65	60.905,75	96.334,40	0,00	757,08	74.261,28	9.704,81	64.402,15	74.106,96	0,00	154,32	82.014,76	45.133,46	0,00	36.881,30	125.307,90
	TOTALE Articolo RI.AG.01.03.02.05.007	**120.469,48**	**0,00**	**23.378,00**	**97.091,48**	**35.428,65**	**60.905,75**	**96.334,40**	**0,00**	**757,08**	**74.261,28**	**9.704,81**	**64.402,15**	**74.106,96**	**0,00**	**154,32**	**82.014,76**	**45.133,46**	**0,00**	**36.881,30**	**125.307,90**
	Articolo 01.03.02.05.999 - Utenze e canoni per altri servizi n.a.c.																				
13050	Utenze e canoni per altri servizi	0,00	3.450,00	0,00	3.450,00	0,00	3.450,00	3.450,00	0,00	0,00	5.653,94	6.327,27	-673,33	5.653,94	0,00	0,00	11.497,66	6.327,27	0,00	5.170,39	2.776,67
	TOTALE Articolo RI.AG.01.03.02.05.999	**0,00**	**3.450,00**	**0,00**	**3.450,00**	**0,00**	**3.450,00**	**3.450,00**	**0,00**	**0,00**	**5.653,94**	**6.327,27**	**-673,33**	**5.653,94**	**0,00**	**0,00**	**11.497,66**	**6.327,27**	**0,00**	**5.170,39**	**2.776,67**
	TOTALE Capitolo RI.AG.01.03.02.05	**176.982,14**	**6.434,82**	**27.541,90**	**155.875,06**	**36.765,13**	**111.884,78**	**148.649,91**	**0,00**	**7.225,15**	**250.834,86**	**86.854,88**	**163.619,99**	**250.474,87**	**0,00**	**359,99**	**224.637,43**	**123.620,01**	**0,00**	**101.017,42**	**275.504,77**
	Capitolo 01.03.02.07 - Utilizzo di beni di terzi																				
	Articolo 01.03.02.07.001 - Locazione di beni immobili																				
13051	Locazione di beni immobili	925.333,15	0,00	0,00	925.333,15	855.746,93	69.586,22	925.333,15	0,00	0,00	338.020,55	337.073,62	0,00	337.073,62	0,00	946,93	2.167.546,81	1.192.820,55	0,00	974.726,26	69.586,22
	TOTALE Articolo RI.AG.01.03.02.07.001	**925.333,15**	**0,00**	**0,00**	**925.333,15**	**855.746,93**	**69.586,22**	**925.333,15**	**0,00**	**0,00**	**338.020,55**	**337.073,62**	**0,00**	**337.073,62**	**0,00**	**946,93**	**2.167.546,81**	**1.192.820,55**	**0,00**	**974.726,26**	**69.586,22**
	Articolo 01.03.02.07.002 - Noleggi di mezzi di trasporto																				
13052	Noleggi di autovetture	0,00	33.279,00	0,00	33.279,00	3.769,80	29.509,20	33.279,00	0,00	0,00	20.856,88	11.656,77	9.200,11	20.856,88	0,00	0,00	28.032,55	15.426,57	0,00	12.605,98	38.709,31
13054	Noleggio di natanti ed imbarcazioni	0,00	3.000,00	0,00	3.000,00	0,00	3.000,00	3.000,00	0,00	0,00	0,00	0,00	0,00	0,00	0,00	0,00	0,00	0,00	0,00	0,00	3.000,00
13055	Noleggio di velivoli	0,00	3.000,00	0,00	3.000,00	0,00	3.000,00	3.000,00	0,00	0,00	0,00	0,00	0,00	0,00	0,00	0,00	0,00	0,00	0,00	0,00	3.000,00
13056	Noleggi di altri mezzi di trasporto stradali	5.300,00	7.500,00	0,00	12.800,00	0,00	12.800,00	12.800,00	0,00	0,00	11.851,35	12.572,98	-821,63	11.751,35	0,00	100,00	22.847,13	12.572,98	0,00	10.274,15	11.978,37
	TOTALE Articolo RI.AG.01.03.02.07.002	**5.300,00**	**46.779,00**	**0,00**	**52.079,00**	**3.769,80**	**48.309,20**	**52.079,00**	**0,00**	**0,00**	**32.708,23**	**24.229,75**	**8.378,48**	**32.608,23**	**0,00**	**100,00**	**50.879,68**	**27.999,55**	**0,00**	**22.880,13**	**56.687,68**
	Articolo 01.03.02.07.003 - Noleggi di attrezzature scientifiche e sanitarie																				
13057	Noleggi di attrezzature scientifiche e sanitarie	0,00	0,00	0,00	0,00	0,00	0,00	0,00	0,00	0,00	23.499,32	39.060,97	-15.561,65	23.499,32	0,00	0,00	70.980,06	39.060,97	0,00	31.919,09	-15.561,65
	TOTALE Articolo RI.AG.01.03.02.07.003	**0,00**	**0,00**	**0,00**	**0,00**	**0,00**	**0,00**	**0,00**	**0,00**	**0,00**	**23.499,32**	**39.060,97**	**-15.561,65**	**23.499,32**	**0,00**	**0,00**	**70.980,06**	**39.060,97**	**0,00**	**31.919,09**	**-15.561,65**
	Articolo 01.03.02.07.004 - Noleggi di hardware																				
13058	Noleggi di hardware	0,00	3.520,00	0,00	3.520,00	0,00	3.520,00	3.520,00	0,00	0,00	135.324,72	22.874,63	112.450,09	135.324,72	0,00	0,00	41.566,90	22.874,63	0,00	18.692,27	115.970,09
	TOTALE Articolo RI.AG.01.03.02.07.004	**0,00**	**3.520,00**	**0,00**	**3.520,00**	**0,00**	**3.520,00**	**3.520,00**	**0,00**	**0,00**	**135.324,72**	**22.874,63**	**112.450,09**	**135.324,72**	**0,00**	**0,00**	**41.566,90**	**22.874,63**	**0,00**	**18.692,27**	**115.970,09**
	Articolo 01.03.02.07.005 - Fitti di terreni e giacimenti																				
13059	Fitti di terreni	0,00	0,00	0,00	0,00	0,00	0,00	0,00	0,00	0,00	1.900,00	1.900,00	0,00	1.900,00	0,00	0,00	3.452,61	1.900,00	0,00	1.552,61	0,00
	TOTALE Articolo RI.AG.01.03.02.07.005	**0,00**	**0,00**	**0,00**	**0,00**	**0,00**	**0,00**	**0,00**	**0,00**	**0,00**	**1.900,00**	**1.900,00**	**0,00**	**1.900,00**	**0,00**	**0,00**	**3.452,61**	**1.900,00**	**0,00**	**1.552,61**	**0,00**
	Articolo 01.03.02.07.006 - Licenze d'uso per software																				
13060	Licenze d'uso per software	5.331,00	58.042,74	0,00	63.373,74	21.474,51	37.899,23	59.373,74	0,00	4.000,00	81.303,65	49.829,20	31.474,45	81.303,65	0,00	0,00	129.570,28	71.303,71	0,00	58.266,57	69.373,68
	TOTALE Articolo RI.AG.01.03.02.07.006	**5.331,00**	**58.042,74**	**0,00**	**63.373,74**	**21.474,51**	**37.899,23**	**59.373,74**	**0,00**	**4.000,00**	**81.303,65**	**49.829,20**	**31.474,45**	**81.303,65**	**0,00**	**0,00**	**129.570,28**	**71.303,71**	**0,00**	**58.266,57**	**69.373,68**

RENDICONTO FINANZIARIO GESTIONALE ESERCIZIO 2019

Parte Spese

Missione/Programma/Titolo/Tipologia/Categoria/Capitolo/Articolo/Voce		GESTIONE DI COMPETENZA									Residui a inizio esercizio	GESTIONE DEI RESIDUI PASSIVI					GESTIONE DI CASSA				Totale dei residui passivi al termine dell'esercizio
		Previsioni				Somme Impegnate			Differenze rispetto alle previsioni			Pagati	Rimasti da pagare	Totali	Variazioni		Previsione definitiva	Pagamenti	Differenze rispetto alle previsioni		
Codice	Denominazione	Iniziali	Variazioni in aumento	Variazioni in diminuzione	Definitive	Pagate	Rimasti da pagare	Totale impegni	in più	in meno					in più	in meno			in più	in meno	
		1	2	3	4 = (1 + 2 - 3)	5	6	7 = (5 + 6)	8 = (7 - 4)	9 = (4 - 7)	10	11	12	13 = (11 + 12)	14 = (13 - 10)	15 = (10 - 13)	16	17 = (5 + 11)	18 = (17 - 16)	19 = (16 - 17)	20 = (6 + 12)
	Articolo 01.03.02.07.007 - Altre licenze d'uso																				
13061	Altre licenze d'uso	0,00	0,00	0,00	0,00	0,00	0,00	0,00	0,00	0,00	362,34	2.679,12	-2.316,78	362,34	0,00	0,00	4.868,39	2.679,12	0,00	2.189,27	-2.316,78
	TOTALE Articolo RI.AG.01.03.02.07.007	**0,00**	**0,00**	**0,00**	**0,00**	**0,00**	**0,00**	**0,00**	**0,00**	**0,00**	**362,34**	**2.679,12**	**-2.316,78**	**362,34**	**0,00**	**0,00**	**4.868,39**	**2.679,12**	**0,00**	**2.189,27**	**-2.316,78**
	Articolo 01.03.02.07.008 - Noleggi di impianti e macchinari																				
13062	Noleggi di impianti e macchinari	7.099,46	2.499,18	0,00	9.598,64	4.560,12	5.038,52	9.598,64	0,00	0,00	43.078,08	8.897,63	34.180,45	43.078,08	0,00	0,00	24.454,90	13.457,75	0,00	10.997,15	39.218,97
	TOTALE Articolo RI.AG.01.03.02.07.008	**7.099,46**	**2.499,18**	**0,00**	**9.598,64**	**4.560,12**	**5.038,52**	**9.598,64**	**0,00**	**0,00**	**43.078,08**	**8.897,63**	**34.180,45**	**43.078,08**	**0,00**	**0,00**	**24.454,90**	**13.457,75**	**0,00**	**10.997,15**	**39.218,97**
	Articolo 01.03.02.07.999 - Altre spese sostenute per utilizzo di beni di terzi																				
13120	Noleggio di altri beni mobili	0,00	0,00	0,00	0,00	0,00	0,00	0,00	0,00	0,00	0,00	0,00	0,00	0,00	0,00	0,00	0,00	0,00	0,00	0,00	0,00
	TOTALE Articolo RI.AG.01.03.02.07.999	**0,00**	**0,00**	**0,00**	**0,00**	**0,00**	**0,00**	**0,00**	**0,00**	**0,00**	**0,00**	**0,00**	**0,00**	**0,00**	**0,00**	**0,00**	**0,00**	**0,00**	**0,00**	**0,00**	**0,00**
	TOTALE Capitolo RI.AG.01.03.02.07	**943.063,61**	**110.840,92**	**0,00**	**1.053.904,53**	**885.551,36**	**164.353,17**	**1.049.904,53**	**0,00**	**4.000,00**	**656.196,89**	**486.544,92**	**168.605,04**	**655.149,96**	**0,00**	**1.046,93**	**2.493.319,63**	**1.372.096,28**	**0,00**	**1.121.223,35**	**332.958,21**
	Capitolo 01.03.02.08 - Leasing operativo																				
	Articolo 01.03.02.08.001 - Leasing operativo di mezzi di trasporto																				
13063	Leasing operativo di autovetture	7.800,00	0,00	0,00	7.800,00	6.606,75	1.193,25	7.800,00	0,00	0,00	954,00	4.976,88	-4.022,88	954,00	0,00	0,00	21.049,32	11.583,63	0,00	9.465,69	-2.829,63
13064	Leasing operativo di altri mezzi di trasporto stradale	0,00	0,00	0,00	0,00	0,00	0,00	0,00	0,00	0,00	14,95	0,00	14,95	14,95	0,00	0,00	0,00	0,00	0,00	0,00	14,95
	TOTALE Articolo RI.AG.01.03.02.08.001	**7.800,00**	**0,00**	**0,00**	**7.800,00**	**6.606,75**	**1.193,25**	**7.800,00**	**0,00**	**0,00**	**968,95**	**4.976,88**	**-4.007,93**	**968,95**	**0,00**	**0,00**	**21.049,32**	**11.583,63**	**0,00**	**9.465,69**	**-2.814,68**
	Articolo 01.03.02.08.002 - Leasing operativo di attrezzature e macchinari																				
13066	Leasing operativo di attrezzature e macchinari	18.818,00	0,00	18.818,00	0,00	0,00	0,00	0,00	0,00	0,00	731,46	5.595,82	-4.864,36	731,46	0,00	0,00	10.168,51	5.595,82	0,00	4.572,69	-4.864,36
	TOTALE Articolo RI.AG.01.03.02.08.002	**18.818,00**	**0,00**	**18.818,00**	**0,00**	**0,00**	**0,00**	**0,00**	**0,00**	**0,00**	**731,46**	**5.595,82**	**-4.864,36**	**731,46**	**0,00**	**0,00**	**10.168,51**	**5.595,82**	**0,00**	**4.572,69**	**-4.864,36**
	TOTALE Capitolo RI.AG.01.03.02.08	**26.618,00**	**0,00**	**18.818,00**	**7.800,00**	**6.606,75**	**1.193,25**	**7.800,00**	**0,00**	**0,00**	**1.700,41**	**10.572,70**	**-8.872,29**	**1.700,41**	**0,00**	**0,00**	**31.217,83**	**17.179,45**	**0,00**	**14.038,38**	**-7.679,04**
	Capitolo 01.03.02.09 - Manutenzione ordinaria e riparazioni																				
	Articolo 01.03.02.09.001 - Manutenzione ordinaria e riparazioni di mezzi di trasporto ad uso civile, di sicurezza e ordine pubblico																				
13068	Manutenzione ordinaria e riparazioni di autovetture	0,00	1.345,86	0,00	1.345,86	195,86	1.150,00	1.345,86	0,00	0,00	2.401,62	4.377,38	-1.975,76	2.401,62	0,00	0,00	8.310,31	4.573,24	0,00	3.737,07	-825,76
13069	Manutenzione ordinaria e riparazioni di altri mezzi di trasporto stradale	20.000,00	0,00	2.760,00	17.240,00	353,23	16.886,77	17.240,00	0,00	0,00	20.744,80	19.151,93	1.592,87	20.744,80	0,00	0,00	35.444,02	19.505,16	0,00	15.938,86	18.479,64
13071	Manutenzione ordinaria e riparazioni di natanti, imbarcazioni e velivoli	0,00	0,00	0,00	0,00	0,00	0,00	0,00	0,00	0,00	730,58	0,00	730,58	730,58	0,00	0,00	0,00	0,00	0,00	0,00	730,58
	TOTALE Articolo RI.AG.01.03.02.09.001	**20.000,00**	**1.345,86**	**2.760,00**	**18.585,86**	**549,09**	**18.036,77**	**18.585,86**	**0,00**	**0,00**	**23.877,00**	**23.529,31**	**347,69**	**23.877,00**	**0,00**	**0,00**	**43.754,33**	**24.078,40**	**0,00**	**19.675,93**	**18.384,46**
	Articolo 01.03.02.09.003 - Manutenzione ordinaria e riparazioni di mobili e arredi																				
13072	Manutenzione ordinaria e riparazioni di mobili e arredi	0,00	0,00	0,00	0,00	0,00	0,00	0,00	0,00	0,00	2.195,46	136,83	2.058,63	2.195,46	0,00	0,00	248,64	136,83	0,00	111,81	2.058,63
	TOTALE Articolo RI.AG.01.03.02.09.003	**0,00**	**0,00**	**0,00**	**0,00**	**0,00**	**0,00**	**0,00**	**0,00**	**0,00**	**2.195,46**	**136,83**	**2.058,63**	**2.195,46**	**0,00**	**0,00**	**248,64**	**136,83**	**0,00**	**111,81**	**2.058,63**
	Articolo 01.03.02.09.004 - Manutenzione ordinaria e riparazioni di impianti e macchinari																				
13073	Manutenzione ordinaria e riparazioni di impianti e macchinari	46.720,00	108.748,68	0,00	155.468,68	25.104,96	130.363,72	155.468,68	0,00	0,00	335.048,85	394.497,21	-59.464,30	335.032,91	0,00	15,94	762.484,61	419.602,17	0,00	342.882,44	70.899,42
	TOTALE Articolo RI.AG.01.03.02.09.004	**46.720,00**	**108.748,68**	**0,00**	**155.468,68**	**25.104,96**	**130.363,72**	**155.468,68**	**0,00**	**0,00**	**335.048,85**	**394.497,21**	**-59.464,30**	**335.032,91**	**0,00**	**15,94**	**762.484,61**	**419.602,17**	**0,00**	**342.882,44**	**70.899,42**
	Articolo 01.03.02.09.005 - Manutenzione ordinaria e riparazioni di attrezzature																				
13074	Manutenzione ordinaria e riparazioni di attrezzature	111.803,96	139.721,40	0,00	251.525,36	39.354,22	212.171,14	251.525,36	0,00	0,00	374.580,84	124.576,47	249.278,15	373.854,62	0,00	726,22	297.888,43	163.930,69	0,00	133.957,74	461.449,29
	TOTALE Articolo RI.AG.01.03.02.09.005	**111.803,96**	**139.721,40**	**0,00**	**251.525,36**	**39.354,22**	**212.171,14**	**251.525,36**	**0,00**	**0,00**	**374.580,84**	**124.576,47**	**249.278,15**	**373.854,62**	**0,00**	**726,22**	**297.888,43**	**163.930,69**	**0,00**	**133.957,74**	**461.449,29**
	Articolo 01.03.02.09.006 - Manutenzione ordinaria e riparazioni di macchine per ufficio																				
13075	Manutenzione ordinaria e riparazioni di macchine per ufficio	7.300,00	0,00	1.324,46	5.975,54	444,00	5.531,54	5.975,54	0,00	0,00	1.414,38	5.538,97	-4.124,59	1.414,38	0,00	0,00	10.872,00	5.982,97	0,00	4.889,03	1.406,95
	TOTALE Articolo RI.AG.01.03.02.09.006	**7.300,00**	**0,00**	**1.324,46**	**5.975,54**	**444,00**	**5.531,54**	**5.975,54**	**0,00**	**0,00**	**1.414,38**	**5.538,97**	**-4.124,59**	**1.414,38**	**0,00**	**0,00**	**10.872,00**	**5.982,97**	**0,00**	**4.889,03**	**1.406,95**
	Articolo 01.03.02.09.008 - Manutenzione ordinaria e riparazioni di beni immobili di proprieta'																				
13076	Manutenzione ordinaria e riparazioni di beni immobili di proprieta'	13.600,00	27.188,06	0,00	40.788,06	9.721,02	31.067,04	40.788,06	0,00	0,00	225.630,13	145.473,67	80.156,46	225.630,13	0,00	0,00	282.013,71	155.194,69	0,00	126.819,02	111.223,50
13077	Manutenzione ordinaria e riparazioni di beni immobili in locazione, in comodato o in uso	9.300,00	0,00	4.300,00	5.000,00	0,00	5.000,00	5.000,00	0,00	0,00	18.635,06	6.881,09	11.753,97	18.635,06	0,00	0,00	12.504,05	6.881,09	0,00	5.622,96	16.753,97
	TOTALE Articolo RI.AG.01.03.02.09.008	**22.900,00**	**27.188,06**	**4.300,00**	**45.788,06**	**9.721,02**	**36.067,04**	**45.788,06**	**0,00**	**0,00**	**244.265,19**	**152.354,76**	**91.910,43**	**244.265,19**	**0,00**	**0,00**	**294.517,76**	**162.075,78**	**0,00**	**132.441,98**	**127.977,47**
	TOTALE Capitolo RI.AG.01.03.02.09	**208.723,96**	**277.004,00**	**8.384,46**	**477.343,50**	**75.173,29**	**402.170,21**	**477.343,50**	**0,00**	**0,00**	**981.381,72**	**700.633,55**	**280.006,01**	**980.639,56**	**0,00**	**742,16**	**1.409.765,77**	**775.806,84**	**0,00**	**633.958,93**	**682.176,22**
	Capitolo 01.03.02.10 - Consulenze																				
	Articolo 01.03.02.10.001 - Incarichi libero professionali di studi, ricerca e consulenza																				
13078	Incarichi libero professionali di studi, ricerca e consulenza	6.200,00	18.500,00	0,00	24.700,00	0,00	24.700,00	24.700,00	0,00	0,00	38.138,72	25.374,56	12.764,16	38.138,72	0,00	0,00	46.109,65	25.374,56	0,00	20.735,09	37.464,16

RENDICONTO FINANZIARIO GESTIONALE ESERCIZIO 2019

Parte Spese

Missione/Programma/Titolo/Tipologia/Categoria/Capitolo/Articolo/Voce		GESTIONE DI COMPETENZA									Residui a inizio esercizio	GESTIONE DEI RESIDUI PASSIVI					GESTIONE DI CASSA				Totale dei residui passivi al termine dell'esercizio
		Previsioni				Somme Impegnate			Differenze rispetto alle previsioni			Pagati	Rimasti da pagare	Totali	Variazioni		Previsione definitiva	Pagamenti	Differenze rispetto alle previsioni		
Codice	Denominazione	Iniziali	Variazioni in aumento	Variazioni in diminuzione	Definitive	Pagate	Rimasti da pagare	Totale impegni	in più	in meno					in più	in meno			in più	in meno	
		1	2	3	4 = (1 + 2 - 3)	5	6	7 = (5 + 6)	8 = (7 - 4)	9 = (4 - 7)	10	11	12	13 = (11 + 12)	14 = (13 - 10)	15 = (10 - 13)	16	17 = (5 + 11)	18 = (17 - 16)	19 = (16 - 17)	20 = (6 + 12)
	TOTALE Articolo RI.AG.01.03.02.10.001	**6.200,00**	**18.500,00**	**0,00**	**24.700,00**	**0,00**	**24.700,00**	**24.700,00**	**0,00**	**0,00**	**38.138,72**	**25.374,56**	**12.764,16**	**38.138,72**	**0,00**	**0,00**	**46.109,65**	**25.374,56**	**0,00**	**20.735,09**	**37.464,16**
	TOTALE Capitolo RI.AG.01.03.02.10	**6.200,00**	**18.500,00**	**0,00**	**24.700,00**	**0,00**	**24.700,00**	**24.700,00**	**0,00**	**0,00**	**38.138,72**	**25.374,56**	**12.764,16**	**38.138,72**	**0,00**	**0,00**	**46.109,65**	**25.374,56**	**0,00**	**20.735,09**	**37.464,16**
	Capitolo 01.03.02.11 - Prestazioni professionali e specialistiche																				
	Articolo 01.03.02.11.001 - Interpretariato e traduzioni																				
13080	Interpretariato e traduzioni	12.400,00	2.900,00	0,00	15.300,00	1.384,52	13.915,48	15.300,00	0,00	0,00	11.315,49	3.244,32	8.071,17	11.315,49	0,00	0,00	8.411,34	4.628,84	0,00	3.782,50	21.986,65
	TOTALE Articolo RI.AG.01.03.02.11.001	**12.400,00**	**2.900,00**	**0,00**	**15.300,00**	**1.384,52**	**13.915,48**	**15.300,00**	**0,00**	**0,00**	**11.315,49**	**3.244,32**	**8.071,17**	**11.315,49**	**0,00**	**0,00**	**8.411,34**	**4.628,84**	**0,00**	**3.782,50**	**21.986,65**
	Articolo 01.03.02.11.004 - Perizie																				
13081	Perizie	0,00	0,00	0,00	0,00	0,00	0,00	0,00	0,00	0,00	0,00	2.013,00	-2.013,00	0,00	0,00	0,00	3.657,95	2.013,00	0,00	1.644,95	-2.013,00
	TOTALE Articolo RI.AG.01.03.02.11.004	**0,00**	**0,00**	**0,00**	**0,00**	**0,00**	**0,00**	**0,00**	**0,00**	**0,00**	**0,00**	**2.013,00**	**-2.013,00**	**0,00**	**0,00**	**0,00**	**3.657,95**	**2.013,00**	**0,00**	**1.644,95**	**-2.013,00**
	Articolo 01.03.02.11.006 - Patrocinio legale																				
13116	Patrocinio legale	0,00	0,00	0,00	0,00	0,00	0,00	0,00	0,00	0,00	0,00	0,00	0,00	0,00	0,00	0,00	0,00	0,00	0,00	0,00	0,00
	TOTALE Articolo RI.AG.01.03.02.11.006	**0,00**	**0,00**	**0,00**	**0,00**	**0,00**	**0,00**	**0,00**	**0,00**	**0,00**	**0,00**	**0,00**	**0,00**	**0,00**	**0,00**	**0,00**	**0,00**	**0,00**	**0,00**	**0,00**	**0,00**
	Articolo 01.03.02.11.008 - Prestazioni di natura contabile, tributaria e del lavoro																				
13082	Prestazioni di natura contabile, tributaria e del lavoro	0,00	27.465,67	0,00	27.465,67	0,00	27.465,67	27.465,67	0,00	0,00	19.109,49	6.447,46	12.662,03	19.109,49	0,00	0,00	11.716,08	6.447,46	0,00	5.268,62	40.127,70
	TOTALE Articolo RI.AG.01.03.02.11.008	**0,00**	**27.465,67**	**0,00**	**27.465,67**	**0,00**	**27.465,67**	**27.465,67**	**0,00**	**0,00**	**19.109,49**	**6.447,46**	**12.662,03**	**19.109,49**	**0,00**	**0,00**	**11.716,08**	**6.447,46**	**0,00**	**5.268,62**	**40.127,70**
	Articolo 01.03.02.11.009 - Prestazioni tecnico-scientifiche a fini di ricerca																				
13083	Prestazioni tecnico-scientifiche a fini di ricerca	485.906,04	520.164,54	0,00	1.006.070,58	132.077,75	873.992,83	1.006.070,58	0,00	0,00	1.237.192,48	414.175,17	729.014,99	1.143.190,16	0,00	94.002,32	992.629,41	546.252,92	0,00	446.376,49	1.603.007,82
	TOTALE Articolo RI.AG.01.03.02.11.009	**485.906,04**	**520.164,54**	**0,00**	**1.006.070,58**	**132.077,75**	**873.992,83**	**1.006.070,58**	**0,00**	**0,00**	**1.237.192,48**	**414.175,17**	**729.014,99**	**1.143.190,16**	**0,00**	**94.002,32**	**992.629,41**	**546.252,92**	**0,00**	**446.376,49**	**1.603.007,82**
	Articolo 01.03.02.11.010 - Deposito, mantenimento e tutela dei brevetti																				
13084	Deposito, mantenimento e tutela dei brevetti	0,00	0,00	0,00	0,00	0,00	0,00	0,00	0,00	0,00	9,30	0,00	9,30	9,30	0,00	0,00	0,00	0,00	0,00	0,00	9,30
	TOTALE Articolo RI.AG.01.03.02.11.010	**0,00**	**0,00**	**0,00**	**0,00**	**0,00**	**0,00**	**0,00**	**0,00**	**0,00**	**9,30**	**0,00**	**9,30**	**9,30**	**0,00**	**0,00**	**0,00**	**0,00**	**0,00**	**0,00**	**9,30**
	Articolo 01.03.02.11.999 - Altre prestazioni professionali e specialistiche n.a.c.																				
13085	Altre prestazioni professionali e specialistiche	48.100,00	358.970,39	0,00	407.070,39	2.955,23	402.085,65	405.040,88	0,00	2.029,51	277.556,48	103.214,47	174.342,01	277.556,48	0,00	0,00	192.927,42	106.169,70	0,00	86.757,72	576.427,66
	TOTALE Articolo RI.AG.01.03.02.11.999	**48.100,00**	**358.970,39**	**0,00**	**407.070,39**	**2.955,23**	**402.085,65**	**405.040,88**	**0,00**	**2.029,51**	**277.556,48**	**103.214,47**	**174.342,01**	**277.556,48**	**0,00**	**0,00**	**192.927,42**	**106.169,70**	**0,00**	**86.757,72**	**576.427,66**
	TOTALE Capitolo RI.AG.01.03.02.11	**546.406,04**	**909.500,60**	**0,00**	**1.455.906,64**	**136.417,50**	**1.317.459,63**	**1.453.877,13**	**0,00**	**2.029,51**	**1.545.183,24**	**529.094,42**	**922.086,50**	**1.451.180,92**	**0,00**	**94.002,32**	**1.209.342,20**	**665.511,92**	**0,00**	**543.830,28**	**2.239.546,13**
	Capitolo 01.03.02.12 - Lavoro flessibile, quota LSU e acquisto di servizi da agenzie di lavoro interinale																				
	Articolo 01.03.02.12.001 - Acquisto di servizi da agenzie di lavoro interinale																				
13086	Servizi da agenzie di lavoro interinale	0,00	10.000,00	0,00	10.000,00	0,00	10.000,00	10.000,00	0,00	0,00	0,00	0,00	0,00	0,00	0,00	0,00	0,00	0,00	0,00	0,00	10.000,00
	TOTALE Articolo RI.AG.01.03.02.12.001	**0,00**	**10.000,00**	**0,00**	**10.000,00**	**0,00**	**10.000,00**	**10.000,00**	**0,00**	**0,00**	**0,00**	**0,00**	**0,00**	**0,00**	**0,00**	**0,00**	**0,00**	**0,00**	**0,00**	**0,00**	**10.000,00**
	Articolo 01.03.02.12.003 - Collaborazioni coordinate e a progetto																				
13087	Collaborazioni coordinate e a progetto	9.652,00	43.723,08	0,00	53.375,08	30.378,56	22.996,52	53.375,08	0,00	0,00	207.046,67	240.211,32	-33.164,65	207.046,67	0,00	0,00	491.705,33	270.589,88	0,00	221.115,45	-10.168,13
	TOTALE Articolo RI.AG.01.03.02.12.003	**9.652,00**	**43.723,08**	**0,00**	**53.375,08**	**30.378,56**	**22.996,52**	**53.375,08**	**0,00**	**0,00**	**207.046,67**	**240.211,32**	**-33.164,65**	**207.046,67**	**0,00**	**0,00**	**491.705,33**	**270.589,88**	**0,00**	**221.115,45**	**-10.168,13**
	Articolo 01.03.02.12.004 - Tirocini formativi extracurriculari																				
13121	Tirocini formativi extracurriculari	3.600,00	10.859,19	0,00	14.459,19	1.708,89	12.750,30	14.459,19	0,00	0,00	17.398,85	21.185,28	-3.786,43	17.398,85	0,00	0,00	41.602,39	22.894,17	0,00	18.708,22	8.963,87
	TOTALE Articolo RI.AG.01.03.02.12.004	**3.600,00**	**10.859,19**	**0,00**	**14.459,19**	**1.708,89**	**12.750,30**	**14.459,19**	**0,00**	**0,00**	**17.398,85**	**21.185,28**	**-3.786,43**	**17.398,85**	**0,00**	**0,00**	**41.602,39**	**22.894,17**	**0,00**	**18.708,22**	**8.963,87**
	TOTALE Capitolo RI.AG.01.03.02.12	**13.252,00**	**64.582,27**	**0,00**	**77.834,27**	**32.087,45**	**45.746,82**	**77.834,27**	**0,00**	**0,00**	**224.445,52**	**261.396,60**	**-36.951,08**	**224.445,52**	**0,00**	**0,00**	**533.307,72**	**293.484,05**	**0,00**	**239.823,67**	**8.795,74**
	Capitolo 01.03.02.13 - Servizi ausiliari per il funzionamento dell'ente																				
	Articolo 01.03.02.13.001 - Servizi di sorveglianza e custodia																				
13088	Vigilanza	277.123,00	0,00	276.123,00	1.000,00	0,00	1.000,00	1.000,00	0,00	0,00	0,00	0,00	0,00	0,00	0,00	0,00	0,00	0,00	0,00	0,00	1.000,00
	TOTALE Articolo RI.AG.01.03.02.13.001	**277.123,00**	**0,00**	**276.123,00**	**1.000,00**	**0,00**	**1.000,00**	**1.000,00**	**0,00**	**0,00**	**0,00**	**0,00**	**0,00**	**0,00**	**0,00**	**0,00**	**0,00**	**0,00**	**0,00**	**0,00**	**1.000,00**
	Articolo 01.03.02.13.002 - Servizi di pulizia e lavanderia																				
13089	Pulizia	3.000,00	0,00	999,22	2.000,78	0,00	2.000,78	2.000,78	0,00	0,00	327,87	327,86	0,01	327,87	0,00	0,00	595,77	327,86	0,00	267,91	2.000,79
13090	Servizi di lavanderia	0,00	200,00	0,00	200,00	88,00	112,00	200,00	0,00	0,00	2.969,61	184,40	2.785,21	2.969,61	0,00	0,00	495,00	272,40	0,00	222,60	2.897,21
	TOTALE Articolo RI.AG.01.03.02.13.002	**3.000,00**	**200,00**	**999,22**	**2.200,78**	**88,00**	**2.112,78**	**2.200,78**	**0,00**	**0,00**	**3.297,48**	**512,26**	**2.785,22**	**3.297,48**	**0,00**	**0,00**	**1.090,77**	**600,26**	**0,00**	**490,51**	**4.898,00**
	Articolo 01.03.02.13.003 - Trasporti, traslochi e facchinaggio																				
13091	Trasporti, traslochi e facchinaggio	20.849,84	26.228,46	0,00	47.078,30	2.925,35	44.152,95	47.078,30	0,00	0,00	88.438,04	20.738,59	67.699,45	88.438,04	0,00	0,00	43.001,18	23.663,94	0,00	19.337,24	111.852,40
13092	Acquisto di buoni taxi	0,00	0,00	0,00	0,00	0,00	0,00	0,00	0,00	0,00	0,00	115,10	-115,10	0,00	0,00	0,00	209,16	115,10	0,00	94,06	-115,10

RENDICONTO FINANZIARIO GESTIONALE ESERCIZIO 2019

Parte Spese

Missione/Programma/Titolo/Tipologia/Categoria/Capitolo/Articolo/Voce		GESTIONE DI COMPETENZA									Residui a inizio esercizio	GESTIONE DEI RESIDUI PASSIVI					GESTIONE DI CASSA				Totale dei residui passivi al termine dell'esercizio
		Previsioni				Somme Impegnate			Differenze rispetto alle previsioni						Variazioni				Differenze rispetto alle previsioni		
Codice	Denominazione	Iniziali	Variazioni in aumento	Variazioni in diminuzione	Definitive	Pagate	Rimasti da pagare	Totale impegni	in più	in meno		Pagati	Rimasti da pagare	Totali	in più	in meno	Previsione definitiva	Pagamenti	in più	in meno	
		1	2	3	4 = (1 + 2 - 3)	5	6	7 = (5 + 6)	8 = (7 - 4)	9 = (4 - 7)	10	11	12	13 = (11 + 12)	14 = (13 - 10)	15 = (10 - 13)	16	17 = (5 + 11)	18 = (17 - 16)	19 = (16 - 17)	20 = (6 + 12)
	TOTALE Articolo RI.AG.01.03.02.13.003	**20.849,84**	**26.228,46**	**0,00**	**47.078,30**	**2.925,35**	**44.152,95**	**47.078,30**	**0,00**	**0,00**	**88.438,04**	**20.853,69**	**67.584,35**	**88.438,04**	**0,00**	**0,00**	**43.210,34**	**23.779,04**	**0,00**	**19.431,30**	**111.737,30**
	Articolo 01.03.02.13.004 - Stampa e rilegatura																				
13093	Stampa e rilegatura di pubblicazioni	18.500,00	2.500,00	0,00	21.000,00	0,00	21.000,00	21.000,00	0,00	0,00	3.457,05	3.040,74	416,31	3.457,05	0,00	0,00	5.525,52	3.040,74	0,00	2.484,78	21.416,31
	TOTALE Articolo RI.AG.01.03.02.13.004	**18.500,00**	**2.500,00**	**0,00**	**21.000,00**	**0,00**	**21.000,00**	**21.000,00**	**0,00**	**0,00**	**3.457,05**	**3.040,74**	**416,31**	**3.457,05**	**0,00**	**0,00**	**5.525,52**	**3.040,74**	**0,00**	**2.484,78**	**21.416,31**
	Articolo 01.03.02.13.006 - Rimozione e smaltimento di rifiuti tossico-nocivi e di altri materiali																				
13094	Rimozione e smaltimento di rifiuti tossico-nocivi e di altri materiali	34.824,00	5.751,39	0,00	40.575,39	4.772,56	35.802,83	40.575,39	0,00	0,00	147.563,76	140.164,80	6.597,65	146.762,45	0,00	801,31	263.374,52	144.937,36	0,00	118.437,16	42.400,48
	TOTALE Articolo RI.AG.01.03.02.13.006	**34.824,00**	**5.751,39**	**0,00**	**40.575,39**	**4.772,56**	**35.802,83**	**40.575,39**	**0,00**	**0,00**	**147.563,76**	**140.164,80**	**6.597,65**	**146.762,45**	**0,00**	**801,31**	**263.374,52**	**144.937,36**	**0,00**	**118.437,16**	**42.400,48**
	TOTALE Capitolo RI.AG.01.03.02.13	**354.296,84**	**34.679,85**	**277.122,22**	**111.854,47**	**7.785,91**	**104.068,56**	**111.854,47**	**0,00**	**0,00**	**242.756,33**	**164.571,49**	**77.383,53**	**241.955,02**	**0,00**	**801,31**	**313.201,15**	**172.357,40**	**0,00**	**140.843,75**	**181.452,09**
	Capitolo 01.03.02.14 - Servizi di ristorazione																				
	Articolo 01.03.02.14.002 - Servizio mensa personale civile																				
13095	Mensa	0,00	0,00	0,00	0,00	0,00	0,00	0,00	0,00	0,00	0,00	16,97	-16,97	0,00	0,00	0,00	30,84	16,97	0,00	13,87	-16,97
	TOTALE Articolo RI.AG.01.03.02.14.002	**0,00**	**0,00**	**0,00**	**0,00**	**0,00**	**0,00**	**0,00**	**0,00**	**0,00**	**0,00**	**16,97**	**-16,97**	**0,00**	**0,00**	**0,00**	**30,84**	**16,97**	**0,00**	**13,87**	**-16,97**
	TOTALE Capitolo RI.AG.01.03.02.14	**0,00**	**0,00**	**0,00**	**0,00**	**0,00**	**0,00**	**0,00**	**0,00**	**0,00**	**0,00**	**16,97**	**-16,97**	**0,00**	**0,00**	**0,00**	**30,84**	**16,97**	**0,00**	**13,87**	**-16,97**
	Capitolo 01.03.02.16 - Servizi amministrativi																				
	Articolo 01.03.02.16.001 - Pubblicazione bandi di gara																				
13096	Pubblicazione bandi di gara	0,00	0,00	0,00	0,00	0,00	0,00	0,00	0,00	0,00	0,00	0,00	0,00	0,00	0,00	0,00	0,00	0,00	0,00	0,00	0,00
	TOTALE Articolo RI.AG.01.03.02.16.001	**0,00**	**0,00**	**0,00**	**0,00**	**0,00**	**0,00**	**0,00**	**0,00**	**0,00**	**0,00**	**0,00**	**0,00**	**0,00**	**0,00**	**0,00**	**0,00**	**0,00**	**0,00**	**0,00**	**0,00**
	Articolo 01.03.02.16.002 - Spese postali																				
13097	Spese postali e telegrafiche	10.515,32	3.473,36	0,00	13.988,68	922,51	13.066,17	13.988,68	0,00	0,00	24.215,89	16.206,66	8.000,99	24.207,65	0,00	8,24	31.126,45	17.129,17	0,00	13.997,28	21.067,16
	TOTALE Articolo RI.AG.01.03.02.16.002	**10.515,32**	**3.473,36**	**0,00**	**13.988,68**	**922,51**	**13.066,17**	**13.988,68**	**0,00**	**0,00**	**24.215,89**	**16.206,66**	**8.000,99**	**24.207,65**	**0,00**	**8,24**	**31.126,45**	**17.129,17**	**0,00**	**13.997,28**	**21.067,16**
	Articolo 01.03.02.16.004 - Spese notarili																				
13098	Spese notarili	0,00	0,00	0,00	0,00	0,00	0,00	0,00	0,00	0,00	2.659,92	535,12	2.124,80	2.659,92	0,00	0,00	972,40	535,12	0,00	437,28	2.124,80
	TOTALE Articolo RI.AG.01.03.02.16.004	**0,00**	**0,00**	**0,00**	**0,00**	**0,00**	**0,00**	**0,00**	**0,00**	**0,00**	**2.659,92**	**535,12**	**2.124,80**	**2.659,92**	**0,00**	**0,00**	**972,40**	**535,12**	**0,00**	**437,28**	**2.124,80**
	TOTALE Capitolo RI.AG.01.03.02.16	**10.515,32**	**3.473,36**	**0,00**	**13.988,68**	**922,51**	**13.066,17**	**13.988,68**	**0,00**	**0,00**	**26.875,81**	**16.741,78**	**10.125,79**	**26.867,57**	**0,00**	**8,24**	**32.098,85**	**17.664,29**	**0,00**	**14.434,56**	**23.191,96**
	Capitolo 01.03.02.17 - Servizi finanziari																				
	Articolo 01.03.02.17.001 - Commissioni per servizi finanziari																				
13099	Oneri per fideiussioni	0,00	0,00	0,00	0,00	0,00	0,00	0,00	0,00	0,00	1.923,05	1.821,01	102,04	1.923,05	0,00	0,00	3.309,07	1.821,01	0,00	1.488,06	102,04
13100	Spese per commissioni bancarie	0,00	0,00	0,00	0,00	0,00	0,00	0,00	0,00	0,00	160,00	417,66	-257,66	160,00	0,00	0,00	758,94	417,66	0,00	341,28	-257,66
	TOTALE Articolo RI.AG.01.03.02.17.001	**0,00**	**0,00**	**0,00**	**0,00**	**0,00**	**0,00**	**0,00**	**0,00**	**0,00**	**2.083,05**	**2.238,67**	**-155,62**	**2.083,05**	**0,00**	**0,00**	**4.068,01**	**2.238,67**	**0,00**	**1.829,34**	**-155,62**
	TOTALE Capitolo RI.AG.01.03.02.17	**0,00**	**0,00**	**0,00**	**0,00**	**0,00**	**0,00**	**0,00**	**0,00**	**0,00**	**2.083,05**	**2.238,67**	**-155,62**	**2.083,05**	**0,00**	**0,00**	**4.068,01**	**2.238,67**	**0,00**	**1.829,34**	**-155,62**
	Capitolo 01.03.02.18 - Servizi sanitari																				
	Articolo 01.03.02.18.001 - Spese per accertamenti sanitari resi necessari dall'attivita' lavorativa																				
13101	Spese per accertamenti sanitari, ivi comprese le spese per visite fiscali	1.500,00	0,00	0,00	1.500,00	0,00	1.500,00	1.500,00	0,00	0,00	1.749,31	161,28	1.588,03	1.749,31	0,00	0,00	293,07	161,28	0,00	131,79	3.088,03
	TOTALE Articolo RI.AG.01.03.02.18.001	**1.500,00**	**0,00**	**0,00**	**1.500,00**	**0,00**	**1.500,00**	**1.500,00**	**0,00**	**0,00**	**1.749,31**	**161,28**	**1.588,03**	**1.749,31**	**0,00**	**0,00**	**293,07**	**161,28**	**0,00**	**131,79**	**3.088,03**
	TOTALE Capitolo RI.AG.01.03.02.18	**1.500,00**	**0,00**	**0,00**	**1.500,00**	**0,00**	**1.500,00**	**1.500,00**	**0,00**	**0,00**	**1.749,31**	**161,28**	**1.588,03**	**1.749,31**	**0,00**	**0,00**	**293,07**	**161,28**	**0,00**	**131,79**	**3.088,03**
	Capitolo 01.03.02.19 - Servizi informatici e di telecomunicazioni																				
	Articolo 01.03.02.19.001 - Gestione e manutenzione applicazioni																				
13102	Gestione e manutenzione applicazioni	0,00	0,00	0,00	0,00	0,00	0,00	0,00	0,00	0,00	15.128,53	19.500,00	-4.371,47	15.128,53	0,00	0,00	35.434,64	19.500,00	0,00	15.934,64	-4.371,47
	TOTALE Articolo RI.AG.01.03.02.19.001	**0,00**	**0,00**	**0,00**	**0,00**	**0,00**	**0,00**	**0,00**	**0,00**	**0,00**	**15.128,53**	**19.500,00**	**-4.371,47**	**15.128,53**	**0,00**	**0,00**	**35.434,64**	**19.500,00**	**0,00**	**15.934,64**	**-4.371,47**
	Articolo 01.03.02.19.003 - Servizi per l'interoperabilita' e la cooperazione																				
13103	Spese per la progettazione, lo sviluppo, la gestone e la manutenzione di servizi applicativi integrati e siti web	32.000,00	70.163,00	0,00	102.163,00	195,14	101.967,86	102.163,00	0,00	0,00	56.082,97	52.648,05	3.426,37	56.074,42	0,00	8,55	96.024,58	52.843,19	0,00	43.181,39	105.394,23
	TOTALE Articolo RI.AG.01.03.02.19.003	**32.000,00**	**70.163,00**	**0,00**	**102.163,00**	**195,14**	**101.967,86**	**102.163,00**	**0,00**	**0,00**	**56.082,97**	**52.648,05**	**3.426,37**	**56.074,42**	**0,00**	**8,55**	**96.024,58**	**52.843,19**	**0,00**	**43.181,39**	**105.394,23**
	Articolo 01.03.02.19.004 - Servizi di rete per trasmissione dati e VoIP e relativa manutenzione																				
13104	Servizi di rete per trasmissione dati e VoIP e relativa manutenzione	0,00	0,00	0,00	0,00	0,00	0,00	0,00	0,00	0,00	48.692,19	32.330,26	16.361,93	48.692,19	0,00	0,00	58.749,30	32.330,26	0,00	26.419,04	16.361,93
	TOTALE Articolo RI.AG.01.03.02.19.004	**0,00**	**0,00**	**0,00**	**0,00**	**0,00**	**0,00**	**0,00**	**0,00**	**0,00**	**48.692,19**	**32.330,26**	**16.361,93**	**48.692,19**	**0,00**	**0,00**	**58.749,30**	**32.330,26**	**0,00**	**26.419,04**	**16.361,93**
	Articolo 01.03.02.19.005 - Servizi per i sistemi e relativa manutenzione																				
13117	Servizi per i sistemi informativi e per telecomunicazioni	0,00	0,00	0,00	0,00	0,00	0,00	0,00	0,00	0,00	32.000,00	8.558,50	23.441,50	32.000,00	0,00	0,00	15.552,17	8.558,50	0,00	6.993,67	23.441,50

RENDICONTO FINANZIARIO GESTIONALE ESERCIZIO 2019

Parte Spese

Missione/Programma/Titolo/Tipologia/Categoria/Capitolo/Articolo/Voce		GESTIONE DI COMPETENZA									Residui a inizio esercizio	GESTIONE DEI RESIDUI PASSIVI					GESTIONE DI CASSA				Totale dei residui passivi al termine dell'esercizio
		Previsioni				Somme Impegnate			Differenze rispetto alle previsioni						Variazioni				Differenze rispetto alle previsioni		
Codice	Denominazione	Iniziali	Variazioni in aumento	Variazioni in diminuzione	Definitive	Pagate	Rimasti da pagare	Totale impegni	in più	in meno		Pagati	Rimasti da pagare	Totali	in più	in meno	Previsione definitiva	Pagamenti	in più	in meno	
		1	2	3	4 = (1 + 2 - 3)	5	6	7 = (5 + 6)	8 = (7 - 4)	9 = (4 - 7)	10	11	12	13 = (11 + 12)	14 = (13 - 10)	15 = (10 - 13)	16	17 = (5 + 11)	18 = (17 - 16)	19 = (16 - 17)	20 = (6 + 12)
	TOTALE Articolo RI.AG.01.03.02.19.005	**0,00**	**0,00**	**0,00**	**0,00**	**0,00**	**0,00**	**0,00**	**0,00**	**0,00**	**32.000,00**	**8.558,50**	**23.441,50**	**32.000,00**	**0,00**	**0,00**	**15.552,17**	**8.558,50**	**0,00**	**6.993,67**	**23.441,50**
	Articolo 01.03.02.19.007 - Servizi di gestione documentale																				
13105	Servizi per la gestione documentale	0,00	0,00	0,00	0,00	0,00	0,00	0,00	0,00	0,00	0,00	68,00	-68,00	0,00	0,00	0,00	123,57	68,00	0,00	55,57	-68,00
	TOTALE Articolo RI.AG.01.03.02.19.007	**0,00**	**0,00**	**0,00**	**0,00**	**0,00**	**0,00**	**0,00**	**0,00**	**0,00**	**0,00**	**68,00**	**-68,00**	**0,00**	**0,00**	**0,00**	**123,57**	**68,00**	**0,00**	**55,57**	**-68,00**
	Articolo 01.03.02.19.010 - Servizi di consulenza e prestazioni professionali ICT																				
13106	Servizi di consulenza e prestazioni professionali ICT	0,00	0,00	0,00	0,00	0,00	0,00	0,00	0,00	0,00	4.453,00	3.489,20	963,80	4.453,00	0,00	0,00	6.340,43	3.489,20	0,00	2.851,23	963,80
	TOTALE Articolo RI.AG.01.03.02.19.010	**0,00**	**0,00**	**0,00**	**0,00**	**0,00**	**0,00**	**0,00**	**0,00**	**0,00**	**4.453,00**	**3.489,20**	**963,80**	**4.453,00**	**0,00**	**0,00**	**6.340,43**	**3.489,20**	**0,00**	**2.851,23**	**963,80**
	Articolo 01.03.02.19.999 - Altri servizi informatici e di telecomunicazioni n.a.c.																				
13122	Altri servizi informatici e di telecomunicazioni	0,00	0,00	0,00	0,00	0,00	0,00	0,00	0,00	0,00	7.000,00	4.209,00	2.791,00	7.000,00	0,00	0,00	7.648,43	4.209,00	0,00	3.439,43	2.791,00
	TOTALE Articolo RI.AG.01.03.02.19.999	**0,00**	**0,00**	**0,00**	**0,00**	**0,00**	**0,00**	**0,00**	**0,00**	**0,00**	**7.000,00**	**4.209,00**	**2.791,00**	**7.000,00**	**0,00**	**0,00**	**7.648,43**	**4.209,00**	**0,00**	**3.439,43**	**2.791,00**
	TOTALE Capitolo RI.AG.01.03.02.19	**32.000,00**	**70.163,00**	**0,00**	**102.163,00**	**195,14**	**101.967,86**	**102.163,00**	**0,00**	**0,00**	**163.356,69**	**120.803,01**	**42.545,13**	**163.348,14**	**0,00**	**8,55**	**219.873,12**	**120.998,15**	**0,00**	**98.874,97**	**144.512,99**
	Capitolo 01.03.02.99 - Altri servizi																				
	Articolo 01.03.02.99.002 - Altre spese legali																				
13107	Spese legali	0,00	0,00	0,00	0,00	0,00	0,00	0,00	0,00	0,00	60.000,00	0,00	60.000,00	60.000,00	0,00	0,00	0,00	0,00	0,00	0,00	60.000,00
	TOTALE Articolo RI.AG.01.03.02.99.002	**0,00**	**0,00**	**0,00**	**0,00**	**0,00**	**0,00**	**0,00**	**0,00**	**0,00**	**60.000,00**	**0,00**	**60.000,00**	**60.000,00**	**0,00**	**0,00**	**0,00**	**0,00**	**0,00**	**0,00**	**60.000,00**
	Articolo 01.03.02.99.003 - Quote di associazioni																				
13108	Quote di iscrizione ad associazioni	1.000,00	0,00	1.000,00	0,00	0,00	0,00	0,00	0,00	0,00	1.932,82	7.567,99	-5.635,17	1.932,82	0,00	0,00	13.752,25	7.567,99	0,00	6.184,26	-5.635,17
	TOTALE Articolo RI.AG.01.03.02.99.003	**1.000,00**	**0,00**	**1.000,00**	**0,00**	**0,00**	**0,00**	**0,00**	**0,00**	**0,00**	**1.932,82**	**7.567,99**	**-5.635,17**	**1.932,82**	**0,00**	**0,00**	**13.752,25**	**7.567,99**	**0,00**	**6.184,26**	**-5.635,17**
	Articolo 01.03.02.99.005 - Spese per commissioni e comitati dell'Ente																				
13109	Spese per componenti commissioni concorso e selezione del personale	0,00	0,00	0,00	0,00	0,00	0,00	0,00	0,00	0,00	0,33	340,30	-339,97	0,33	0,00	0,00	618,38	340,30	0,00	278,08	-339,97
13111	Spese per funzionamento delle commissioni di gara	0,00	0,00	0,00	0,00	0,00	0,00	0,00	0,00	0,00	57,64	1.029,57	-971,93	57,64	0,00	0,00	1.870,89	1.029,57	0,00	841,32	-971,93
	TOTALE Articolo RI.AG.01.03.02.99.005	**0,00**	**0,00**	**0,00**	**0,00**	**0,00**	**0,00**	**0,00**	**0,00**	**0,00**	**57,97**	**1.369,87**	**-1.311,90**	**57,97**	**0,00**	**0,00**	**2.489,27**	**1.369,87**	**0,00**	**1.119,40**	**-1.311,90**
	Articolo 01.03.02.99.009 - Acquisto di sevizi per verde e arredo urbano																				
13112	Giardinaggio	10.000,00	0,00	1.906,04	8.093,96	4.880,00	3.213,96	8.093,96	0,00	0,00	5.832,02	17.669,75	-11.837,73	5.832,02	0,00	0,00	40.976,52	22.549,75	0,00	18.426,77	-8.623,77
	TOTALE Articolo RI.AG.01.03.02.99.009	**10.000,00**	**0,00**	**1.906,04**	**8.093,96**	**4.880,00**	**3.213,96**	**8.093,96**	**0,00**	**0,00**	**5.832,02**	**17.669,75**	**-11.837,73**	**5.832,02**	**0,00**	**0,00**	**40.976,52**	**22.549,75**	**0,00**	**18.426,77**	**-8.623,77**
	Articolo 01.03.02.99.010 - Formazione a personale esterno all'ente																				
13113	Spese per l'organizzazione di corsi di formazione	25.245,00	7.000,00	0,00	32.245,00	24,38	32.220,62	32.245,00	0,00	0,00	7.258,76	1.150,00	6.108,76	7.258,76	0,00	0,00	2.134,03	1.174,38	0,00	959,65	38.329,38
	TOTALE Articolo RI.AG.01.03.02.99.010	**25.245,00**	**7.000,00**	**0,00**	**32.245,00**	**24,38**	**32.220,62**	**32.245,00**	**0,00**	**0,00**	**7.258,76**	**1.150,00**	**6.108,76**	**7.258,76**	**0,00**	**0,00**	**2.134,03**	**1.174,38**	**0,00**	**959,65**	**38.329,38**
	Articolo 01.03.02.99.011 - Servizi per attivita' di rappresentanza																				
13114	Servizi per attivita' di rappresentanza	2.000,00	15.000,00	0,00	17.000,00	0,00	17.000,00	17.000,00	0,00	0,00	13.997,43	10.321,25	3.676,18	13.997,43	0,00	0,00	18.755,37	10.321,25	0,00	8.434,12	20.676,18
	TOTALE Articolo RI.AG.01.03.02.99.011	**2.000,00**	**15.000,00**	**0,00**	**17.000,00**	**0,00**	**17.000,00**	**17.000,00**	**0,00**	**0,00**	**13.997,43**	**10.321,25**	**3.676,18**	**13.997,43**	**0,00**	**0,00**	**18.755,37**	**10.321,25**	**0,00**	**8.434,12**	**20.676,18**
	Articolo 01.03.02.99.013 - Comunicazione WEB																				
13123	Spese connesse con la comunicazione via web	0,00	1.000,00	0,00	1.000,00	0,00	1.000,00	1.000,00	0,00	0,00	0,00	37.800,00	-37.800,00	0,00	0,00	0,00	68.688,68	37.800,00	0,00	30.888,68	-36.800,00
	TOTALE Articolo RI.AG.01.03.02.99.013	**0,00**	**1.000,00**	**0,00**	**1.000,00**	**0,00**	**1.000,00**	**1.000,00**	**0,00**	**0,00**	**0,00**	**37.800,00**	**-37.800,00**	**0,00**	**0,00**	**0,00**	**68.688,68**	**37.800,00**	**0,00**	**30.888,68**	**-36.800,00**
	Articolo 01.03.02.99.999 - Altri servizi diversi n.a.c.																				
13115	Altri servizi non altrimenti classificabili	25.623,61	18.339,17	0,00	43.962,78	3.177,00	40.785,78	43.962,78	0,00	0,00	143.942,27	26.031,95	117.853,72	143.885,67	0,00	56,60	53.077,37	29.208,95	0,00	23.868,42	158.639,50
	TOTALE Articolo RI.AG.01.03.02.99.999	**25.623,61**	**18.339,17**	**0,00**	**43.962,78**	**3.177,00**	**40.785,78**	**43.962,78**	**0,00**	**0,00**	**143.942,27**	**26.031,95**	**117.853,72**	**143.885,67**	**0,00**	**56,60**	**53.077,37**	**29.208,95**	**0,00**	**23.868,42**	**158.639,50**
	TOTALE Capitolo RI.AG.01.03.02.99	**63.868,61**	**41.339,17**	**2.906,04**	**102.301,74**	**8.081,38**	**94.220,36**	**102.301,74**	**0,00**	**0,00**	**233.021,27**	**101.910,81**	**131.053,86**	**232.964,67**	**0,00**	**56,60**	**199.873,49**	**109.992,19**	**0,00**	**89.881,30**	**225.274,22**
	TOTALE Categoria RI.AG.01.03.02	**3.299.480,46**	**2.363.725,07**	**334.772,62**	**5.328.432,91**	**1.348.441,04**	**3.943.237,21**	**5.291.678,25**	**0,00**	**36.754,66**	**6.575.314,35**	**3.475.722,90**	**2.998.477,82**	**6.474.200,72**	**0,00**	**101.113,63**	**8.766.281,74**	**4.824.163,94**	**0,00**	**3.942.117,80**	**6.941.715,03**
	TOTALE Tipologia RI.AG.01.03	**5.372.939,91**	**3.073.439,20**	**433.609,84**	**8.012.769,27**	**1.757.341,99**	**6.196.172,22**	**7.953.514,21**	**0,00**	**59.255,06**	**10.359.825,18**	**4.981.506,16**	**5.242.056,96**	**10.223.563,12**	**0,00**	**136.262,06**	**12.245.571,05**	**6.738.848,15**	**0,00**	**5.506.722,90**	**11.438.229,18**
	Tipologia 01.04 - Trasferimenti correnti																				
	Categoria 01.04.01 - Trasferimenti correnti a Amministrazioni Pubbliche																				
	Capitolo 01.04.01.01 - Trasferimenti correnti a Amministrazioni Centrali																				
	Articolo 01.04.01.01.013 - Trasferimenti correnti a enti e istituzioni centrali di ricerca e Istituti e stazioni sperimentali per la ricerca																				
14001	Trasferimenti correnti a enti e istituzioni centrali di ricerca e Istituti e stazioni sperimentali per la ricerca	17.000,00	679.499,15	0,00	696.499,15	273.055,63	423.443,52	696.499,15	0,00	0,00	643.125,46	6.000,00	637.125,46	643.125,46	0,00	0,00	351.892,33	279.055,63	0,00	72.836,70	1.060.568,98
	TOTALE Articolo RI.AG.01.04.01.01.013	**17.000,00**	**679.499,15**	**0,00**	**696.499,15**	**273.055,63**	**423.443,52**	**696.499,15**	**0,00**	**0,00**	**643.125,46**	**6.000,00**	**637.125,46**	**643.125,46**	**0,00**	**0,00**	**351.892,33**	**279.055,63**	**0,00**	**72.836,70**	**1.060.568,98**

RENDICONTO FINANZIARIO GESTIONALE ESERCIZIO 2019

Parte Spese

Missione/Programma/Titolo/Tipologia/Categoria/Capitolo/Articolo/Voce		GESTIONE DI COMPETENZA									Residui a inizio esercizio	GESTIONE DEI RESIDUI PASSIVI					GESTIONE DI CASSA				Totale dei residui passivi al termine dell'esercizio
		Previsioni				Somme Impegnate			Differenze rispetto alle previsioni						Variazioni				Differenze rispetto alle previsioni		
Codice	Denominazione	Iniziali	Variazioni in aumento	Variazioni in diminuzione	Definitive	Pagate	Rimasti da pagare	Totale impegni	in più	in meno		Pagati	Rimasti da pagare	Totali	in più	in meno	Previsione definitiva	Pagamenti	in più	in meno	
		1	2	3	4 = (1 + 2 - 3)	5	6	7 = (5 + 6)	8 = (7 - 4)	9 = (4 - 7)	10	11	12	13 = (11 + 12)	14 = (13 - 10)	15 = (10 - 13)	16	17 = (5 + 11)	18 = (17 - 16)	19 = (16 - 17)	20 = (6 + 12)
	TOTALE Capitolo RI.AG.01.04.01.01	**17.000,00**	**679.499,15**	**0,00**	**696.499,15**	**273.055,63**	**423.443,52**	**696.499,15**	**0,00**	**0,00**	**643.125,46**	**6.000,00**	**637.125,46**	**643.125,46**	**0,00**	**0,00**	**351.892,33**	**279.055,63**	**0,00**	**72.836,70**	**1.060.568,98**
	Capitolo 01.04.01.02 - Trasferimenti correnti a Amministrazioni Locali																				
	Articolo 01.04.01.02.008 - Trasferimenti correnti a universita'																				
14004	Trasferimenti correnti a universita'	82.107,00	0,00	19.200,00	62.907,00	41.000,00	21.907,00	62.907,00	0,00	0,00	39.154,75	21.222,97	17.931,78	39.154,75	0,00	0,00	78.463,86	62.222,97	0,00	16.240,89	39.838,78
14005	Finanziamento dei dottorati di ricerca	34.000,00	113.658,44	0,00	147.658,44	39.224,70	108.433,74	147.658,44	0,00	0,00	74.944,05	60.083,53	14.860,52	74.944,05	0,00	0,00	125.228,80	99.308,23	0,00	25.920,57	123.294,26
	TOTALE Articolo RI.AG.01.04.01.02.008	**116.107,00**	**113.658,44**	**19.200,00**	**210.565,44**	**80.224,70**	**130.340,74**	**210.565,44**	**0,00**	**0,00**	**114.098,80**	**81.306,50**	**32.792,30**	**114.098,80**	**0,00**	**0,00**	**203.692,66**	**161.531,20**	**0,00**	**42.161,46**	**163.133,04**
	Articolo 01.04.01.02.017 - Trasferimenti correnti a altri enti e agenzie regionali e sub regionali																				
14010	Trasferimenti correnti a altri enti e agenzie regionali e sub regionali	0,00	0,00	0,00	0,00	0,00	0,00	0,00	0,00	0,00	0,00	0,00	0,00	0,00	0,00	0,00	0,00	0,00	0,00	0,00	0,00
	TOTALE Articolo RI.AG.01.04.01.02.017	**0,00**	**0,00**	**0,00**	**0,00**	**0,00**	**0,00**	**0,00**	**0,00**	**0,00**	**0,00**	**0,00**	**0,00**	**0,00**	**0,00**	**0,00**	**0,00**	**0,00**	**0,00**	**0,00**	**0,00**
	TOTALE Capitolo RI.AG.01.04.01.02	**116.107,00**	**113.658,44**	**19.200,00**	**210.565,44**	**80.224,70**	**130.340,74**	**210.565,44**	**0,00**	**0,00**	**114.098,80**	**81.306,50**	**32.792,30**	**114.098,80**	**0,00**	**0,00**	**203.692,66**	**161.531,20**	**0,00**	**42.161,46**	**163.133,04**
	TOTALE Categoria RI.AG.01.04.01	**133.107,00**	**793.157,59**	**19.200,00**	**907.064,59**	**353.280,33**	**553.784,26**	**907.064,59**	**0,00**	**0,00**	**757.224,26**	**87.306,50**	**669.917,76**	**757.224,26**	**0,00**	**0,00**	**555.584,99**	**440.586,83**	**0,00**	**114.998,16**	**1.223.702,02**
	Categoria 01.04.02 - Trasferimenti correnti a Famiglie																				
	Capitolo 01.04.02.03 - Borse di studio, dottorati di ricerca e contratti di formazione specialistica area medica																				
	Articolo 01.04.02.03.001 - Borse di studio																				
14011	Borse di studio	130.864,44	402.032,54	0,00	532.896,98	178.361,11	354.535,87	532.896,98	0,00	0,00	419.216,70	239.439,85	179.776,85	419.216,70	0,00	0,00	526.851,72	417.800,96	0,00	109.050,76	534.312,72
14012	Borse di formazione e stages	0,00	0,00	0,00	0,00	0,00	0,00	0,00	0,00	0,00	162.656,31	155.313,91	7.342,40	162.656,31	0,00	0,00	195.852,58	155.313,91	0,00	40.538,67	7.342,40
	TOTALE Articolo RI.AG.01.04.02.03.001	**130.864,44**	**402.032,54**	**0,00**	**532.896,98**	**178.361,11**	**354.535,87**	**532.896,98**	**0,00**	**0,00**	**581.873,01**	**394.753,76**	**187.119,25**	**581.873,01**	**0,00**	**0,00**	**722.704,30**	**573.114,87**	**0,00**	**149.589,43**	**541.655,12**
	Articolo 01.04.02.03.004 - Tirocini formativi																				
14022	Tirocini formativi	0,00	0,00	0,00	0,00	0,00	0,00	0,00	0,00	0,00	0,00	0,00	0,00	0,00	0,00	0,00	0,00	0,00	0,00	0,00	0,00
	TOTALE Articolo RI.AG.01.04.02.03.004	**0,00**	**0,00**	**0,00**	**0,00**	**0,00**	**0,00**	**0,00**	**0,00**	**0,00**	**0,00**	**0,00**	**0,00**	**0,00**	**0,00**	**0,00**	**0,00**	**0,00**	**0,00**	**0,00**	**0,00**
	TOTALE Capitolo RI.AG.01.04.02.03	**130.864,44**	**402.032,54**	**0,00**	**532.896,98**	**178.361,11**	**354.535,87**	**532.896,98**	**0,00**	**0,00**	**581.873,01**	**394.753,76**	**187.119,25**	**581.873,01**	**0,00**	**0,00**	**722.704,30**	**573.114,87**	**0,00**	**149.589,43**	**541.655,12**
	TOTALE Categoria RI.AG.01.04.02	**130.864,44**	**402.032,54**	**0,00**	**532.896,98**	**178.361,11**	**354.535,87**	**532.896,98**	**0,00**	**0,00**	**581.873,01**	**394.753,76**	**187.119,25**	**581.873,01**	**0,00**	**0,00**	**722.704,30**	**573.114,87**	**0,00**	**149.589,43**	**541.655,12**
	Categoria 01.04.03 - Trasferimenti correnti a Imprese																				
	Capitolo 01.04.03.99 - Trasferimenti correnti a altre imprese																				
	Articolo 01.04.03.99.999 - Trasferimenti correnti a altre imprese																				
14016	Trasferimenti correnti a altre imprese	0,00	7.600,00	0,00	7.600,00	0,00	7.600,00	7.600,00	0,00	0,00	0,00	0,00	0,00	0,00	0,00	0,00	0,00	0,00	0,00	0,00	7.600,00
	TOTALE Articolo RI.AG.01.04.03.99.999	**0,00**	**7.600,00**	**0,00**	**7.600,00**	**0,00**	**7.600,00**	**7.600,00**	**0,00**	**0,00**	**0,00**	**0,00**	**0,00**	**0,00**	**0,00**	**0,00**	**0,00**	**0,00**	**0,00**	**0,00**	**7.600,00**
	TOTALE Capitolo RI.AG.01.04.03.99	**0,00**	**7.600,00**	**0,00**	**7.600,00**	**0,00**	**7.600,00**	**7.600,00**	**0,00**	**0,00**	**0,00**	**0,00**	**0,00**	**0,00**	**0,00**	**0,00**	**0,00**	**0,00**	**0,00**	**0,00**	**7.600,00**
	TOTALE Categoria RI.AG.01.04.03	**0,00**	**7.600,00**	**0,00**	**7.600,00**	**0,00**	**7.600,00**	**7.600,00**	**0,00**	**0,00**	**0,00**	**0,00**	**0,00**	**0,00**	**0,00**	**0,00**	**0,00**	**0,00**	**0,00**	**0,00**	**7.600,00**
	Categoria 01.04.04 - Trasferimenti correnti a Istituzioni Sociali Private																				
	Capitolo 01.04.04.01 - Trasferimenti correnti a Istituzioni Sociali Private																				
	Articolo 01.04.04.01.001 - Trasferimenti correnti a Istituzioni Sociali Private																				
14017	Trasferimenti correnti a Istituzioni Sociali Private	0,00	0,00	0,00	0,00	0,00	0,00	0,00	0,00	0,00	0,00	2.500,00	-2.500,00	0,00	0,00	0,00	3.152,53	2.500,00	0,00	652,53	-2.500,00
	TOTALE Articolo RI.AG.01.04.04.01.001	**0,00**	**0,00**	**0,00**	**0,00**	**0,00**	**0,00**	**0,00**	**0,00**	**0,00**	**0,00**	**2.500,00**	**-2.500,00**	**0,00**	**0,00**	**0,00**	**3.152,53**	**2.500,00**	**0,00**	**652,53**	**-2.500,00**
	TOTALE Capitolo RI.AG.01.04.04.01	**0,00**	**0,00**	**0,00**	**0,00**	**0,00**	**0,00**	**0,00**	**0,00**	**0,00**	**0,00**	**2.500,00**	**-2.500,00**	**0,00**	**0,00**	**0,00**	**3.152,53**	**2.500,00**	**0,00**	**652,53**	**-2.500,00**
	TOTALE Categoria RI.AG.01.04.04	**0,00**	**0,00**	**0,00**	**0,00**	**0,00**	**0,00**	**0,00**	**0,00**	**0,00**	**0,00**	**2.500,00**	**-2.500,00**	**0,00**	**0,00**	**0,00**	**3.152,53**	**2.500,00**	**0,00**	**652,53**	**-2.500,00**
	Categoria 01.04.05 - Trasferimenti correnti versati all'Unione Europea e al resto del mondo																				
	Capitolo 01.04.05.04 - Trasferimenti correnti al resto del mondo																				
	Articolo 01.04.05.04.001 - Trasferimenti correnti al resto del mondo																				
14018	Trasferimenti correnti a Paesi Intra-UE	0,00	16.706,92	0,00	16.706,92	16.706,92	0,00	16.706,92	0,00	0,00	800.221,84	2.500,00	797.721,84	800.221,84	0,00	0,00	24.220,14	19.206,92	0,00	5.013,22	797.721,84
14019	Trasferimenti correnti a Paesi Extra-UE e ad Organismi internazionali	60.000,00	166.020,99	0,00	226.020,99	60.828,00	165.192,99	226.020,99	0,00	0,00	53.907,73	119.926,56	-66.018,83	53.907,73	0,00	0,00	227.933,54	180.754,56	0,00	47.178,98	99.174,16
	TOTALE Articolo RI.AG.01.04.05.04.001	**60.000,00**	**182.727,91**	**0,00**	**242.727,91**	**77.534,92**	**165.192,99**	**242.727,91**	**0,00**	**0,00**	**854.129,57**	**122.426,56**	**731.703,01**	**854.129,57**	**0,00**	**0,00**	**252.153,68**	**199.961,48**	**0,00**	**52.192,20**	**896.896,00**
	TOTALE Capitolo RI.AG.01.04.05.04	**60.000,00**	**182.727,91**	**0,00**	**242.727,91**	**77.534,92**	**165.192,99**	**242.727,91**	**0,00**	**0,00**	**854.129,57**	**122.426,56**	**731.703,01**	**854.129,57**	**0,00**	**0,00**	**252.153,68**	**199.961,48**	**0,00**	**52.192,20**	**896.896,00**
	TOTALE Categoria RI.AG.01.04.05	**60.000,00**	**182.727,91**	**0,00**	**242.727,91**	**77.534,92**	**165.192,99**	**242.727,91**	**0,00**	**0,00**	**854.129,57**	**122.426,56**	**731.703,01**	**854.129,57**	**0,00**	**0,00**	**252.153,68**	**199.961,48**	**0,00**	**52.192,20**	**896.896,00**
	TOTALE Tipologia RI.AG.01.04	**323.971,44**	**1.385.518,04**	**19.200,00**	**1.690.289,48**	**609.176,36**	**1.081.113,12**	**1.690.289,48**	**0,00**	**0,00**	**2.193.226,84**	**606.986,82**	**1.586.240,02**	**2.193.226,84**	**0,00**	**0,00**	**1.533.595,50**	**1.216.163,18**	**0,00**	**317.432,32**	**2.667.353,14**
	Tipologia 01.07 - Interessi passivi																				

RENDICONTO FINANZIARIO GESTIONALE ESERCIZIO 2019

Parte Spese

Missione/Programma/Titolo/Tipologia/Categoria/Capitolo/Articolo/Voce		GESTIONE DI COMPETENZA									Residui a inizio esercizio	GESTIONE DEI RESIDUI PASSIVI					GESTIONE DI CASSA				Totale dei residui passivi al termine dell'esercizio
		Previsioni				Somme Impegnate			Differenze rispetto alle previsioni						Variazioni				Differenze rispetto alle previsioni		
Codice	Denominazione	Iniziali	Variazioni in aumento	Variazioni in diminuzione	Definitive	Pagate	Rimasti da pagare	Totale impegni	in più	in meno		Pagati	Rimasti da pagare	Totali	in più	in meno	Previsione definitiva	Pagamenti	in più	in meno	
		1	2	3	4 = (1 + 2 - 3)	5	6	7 = (5 + 6)	8 = (7 - 4)	9 = (4 - 7)	10	11	12	13 = (11 + 12)	14 = (13 - 10)	15 = (10 - 13)	16	17 = (5 + 11)	18 = (17 - 16)	19 = (16 - 17)	20 = (6 + 12)
	Categoria 01.07.06 - Altri interessi passivi																				
	Capitolo 01.07.06.02 - Interessi di mora																				
	Articolo 01.07.06.02.002 - Interessi di mora a amministrazioni locali																				
17003	Interessi di mora a amministrazioni locali	0,00	0,00	0,00	0,00	0,00	0,00	0,00	0,00	0,00	0,00	0,00	0,00	0,00	0,00	0,00	0,00	0,00	0,00	0,00	0,00
	TOTALE Articolo RI.AG.01.07.06.02.002	**0,00**	**0,00**	**0,00**	**0,00**	**0,00**	**0,00**	**0,00**	**0,00**	**0,00**	**0,00**	**0,00**	**0,00**	**0,00**	**0,00**	**0,00**	**0,00**	**0,00**	**0,00**	**0,00**	**0,00**
	Articolo 01.07.06.02.999 - Interessi di mora ad altri soggetti																				
17005	Interessi di mora ad altri soggetti	0,00	0,00	0,00	0,00	0,00	0,00	0,00	0,00	0,00	0,00	109,76	-109,76	0,00	0,00	0,00	0,00	109,76	109,76	0,00	-109,76
	TOTALE Articolo RI.AG.01.07.06.02.999	**0,00**	**0,00**	**0,00**	**0,00**	**0,00**	**0,00**	**0,00**	**0,00**	**0,00**	**0,00**	**109,76**	**-109,76**	**0,00**	**0,00**	**0,00**	**0,00**	**109,76**	**109,76**	**0,00**	**-109,76**
	TOTALE Capitolo RI.AG.01.07.06.02	**0,00**	**0,00**	**0,00**	**0,00**	**0,00**	**0,00**	**0,00**	**0,00**	**0,00**	**0,00**	**109,76**	**-109,76**	**0,00**	**0,00**	**0,00**	**0,00**	**109,76**	**109,76**	**0,00**	**-109,76**
	TOTALE Categoria RI.AG.01.07.06	**0,00**	**0,00**	**0,00**	**0,00**	**0,00**	**0,00**	**0,00**	**0,00**	**0,00**	**0,00**	**109,76**	**-109,76**	**0,00**	**0,00**	**0,00**	**0,00**	**109,76**	**109,76**	**0,00**	**-109,76**
	TOTALE Tipologia RI.AG.01.07	**0,00**	**0,00**	**0,00**	**0,00**	**0,00**	**0,00**	**0,00**	**0,00**	**0,00**	**0,00**	**109,76**	**-109,76**	**0,00**	**0,00**	**0,00**	**0,00**	**109,76**	**109,76**	**0,00**	**-109,76**
	Tipologia 01.09 - Rimborsi e poste correttive delle entrate																				
	Categoria 01.09.99 - Altri rimborsi di parte corrente di somme non dovute o incassate in eccesso																				
	Capitolo 01.09.99.01 - Rimborsi di parte corrente ad amministrazioni centrali di somme non dovute o incassate in eccesso																				
	Articolo 01.09.99.01.001 - Rimborsi di parte corrente ad amministrazioni centrali di somme non dovute o incassate in eccesso																				
19003	Rimborsi di parte corrente ad amministrazioni centrali di somme non dovute o incassate in eccesso	0,00	37.406,51	0,00	37.406,51	0,00	37.406,51	37.406,51	0,00	0,00	113.990,91	205.288,86	-94.132,34	111.156,52	0,00	2.834,39	42.885,79	205.288,86	162.403,07	0,00	-56.725,83
	TOTALE Articolo RI.AG.01.09.99.01.001	**0,00**	**37.406,51**	**0,00**	**37.406,51**	**0,00**	**37.406,51**	**37.406,51**	**0,00**	**0,00**	**113.990,91**	**205.288,86**	**-94.132,34**	**111.156,52**	**0,00**	**2.834,39**	**42.885,79**	**205.288,86**	**162.403,07**	**0,00**	**-56.725,83**
	TOTALE Capitolo RI.AG.01.09.99.01	**0,00**	**37.406,51**	**0,00**	**37.406,51**	**0,00**	**37.406,51**	**37.406,51**	**0,00**	**0,00**	**113.990,91**	**205.288,86**	**-94.132,34**	**111.156,52**	**0,00**	**2.834,39**	**42.885,79**	**205.288,86**	**162.403,07**	**0,00**	**-56.725,83**
	Capitolo 01.09.99.02 - Rimborsi di parte corrente ad amministrazioni locali di somme non dovute o incassate in eccesso																				
	Articolo 01.09.99.02.001 - Rimborsi di parte corrente ad amministrazioni locali di somme non dovute o incassate in eccesso																				
19004	Rimborsi di parte corrente ad amministrazioni locali di somme non dovute o incassate in eccesso	0,00	0,00	0,00	0,00	0,00	0,00	0,00	0,00	0,00	2.078,63	0,00	2.078,63	2.078,63	0,00	0,00	0,00	0,00	0,00	0,00	2.078,63
	TOTALE Articolo RI.AG.01.09.99.02.001	**0,00**	**0,00**	**0,00**	**0,00**	**0,00**	**0,00**	**0,00**	**0,00**	**0,00**	**2.078,63**	**0,00**	**2.078,63**	**2.078,63**	**0,00**	**0,00**	**0,00**	**0,00**	**0,00**	**0,00**	**2.078,63**
	TOTALE Capitolo RI.AG.01.09.99.02	**0,00**	**0,00**	**0,00**	**0,00**	**0,00**	**0,00**	**0,00**	**0,00**	**0,00**	**2.078,63**	**0,00**	**2.078,63**	**2.078,63**	**0,00**	**0,00**	**0,00**	**0,00**	**0,00**	**0,00**	**2.078,63**
	Capitolo 01.09.99.05 - Rimborsi di parte corrente a imprese di somme non dovute o incassate in eccesso																				
	Articolo 01.09.99.05.001 - Rimborsi di parte corrente a imprese di somme non dovute o incassate in eccesso																				
19006	Rimborsi di parte corrente a imprese di somme non dovute o incassate in eccesso	0,00	0,00	0,00	0,00	0,00	0,00	0,00	0,00	0,00	3.483,75	0,00	3.483,75	3.483,75	0,00	0,00	0,00	0,00	0,00	0,00	3.483,75
	TOTALE Articolo RI.AG.01.09.99.05.001	**0,00**	**0,00**	**0,00**	**0,00**	**0,00**	**0,00**	**0,00**	**0,00**	**0,00**	**3.483,75**	**0,00**	**3.483,75**	**3.483,75**	**0,00**	**0,00**	**0,00**	**0,00**	**0,00**	**0,00**	**3.483,75**
	TOTALE Capitolo RI.AG.01.09.99.05	**0,00**	**0,00**	**0,00**	**0,00**	**0,00**	**0,00**	**0,00**	**0,00**	**0,00**	**3.483,75**	**0,00**	**3.483,75**	**3.483,75**	**0,00**	**0,00**	**0,00**	**0,00**	**0,00**	**0,00**	**3.483,75**
	TOTALE Categoria RI.AG.01.09.99	**0,00**	**37.406,51**	**0,00**	**37.406,51**	**0,00**	**37.406,51**	**37.406,51**	**0,00**	**0,00**	**119.553,29**	**205.288,86**	**-88.569,96**	**116.718,90**	**0,00**	**2.834,39**	**42.885,79**	**205.288,86**	**162.403,07**	**0,00**	**-51.163,45**
	TOTALE Tipologia RI.AG.01.09	**0,00**	**37.406,51**	**0,00**	**37.406,51**	**0,00**	**37.406,51**	**37.406,51**	**0,00**	**0,00**	**119.553,29**	**205.288,86**	**-88.569,96**	**116.718,90**	**0,00**	**2.834,39**	**42.885,79**	**205.288,86**	**162.403,07**	**0,00**	**-51.163,45**
	Tipologia 01.10 - Altre spese correnti																				
	Categoria 01.10.03 - Versamenti IVA a debito																				
	Capitolo 01.10.03.01 - Versamenti IVA a debito per le gestioni commerciali																				
	Articolo 01.10.03.01.001 - Versamenti IVA a debito per le gestioni commerciali																				
10005	Versamenti IVA a debito per le gestioni commerciali	89.941,53	0,00	28.299,75	61.641,78	0,00	61.641,78	61.641,78	0,00	0,00	178.812,99	0,00	178.712,99	178.712,99	0,00	100,00	0,00	0,00	0,00	0,00	240.354,77
	TOTALE Articolo RI.AG.01.10.03.01.001	**89.941,53**	**0,00**	**28.299,75**	**61.641,78**	**0,00**	**61.641,78**	**61.641,78**	**0,00**	**0,00**	**178.812,99**	**0,00**	**178.712,99**	**178.712,99**	**0,00**	**100,00**	**0,00**	**0,00**	**0,00**	**0,00**	**240.354,77**
	TOTALE Capitolo RI.AG.01.10.03.01	**89.941,53**	**0,00**	**28.299,75**	**61.641,78**	**0,00**	**61.641,78**	**61.641,78**	**0,00**	**0,00**	**178.812,99**	**0,00**	**178.712,99**	**178.712,99**	**0,00**	**100,00**	**0,00**	**0,00**	**0,00**	**0,00**	**240.354,77**
	TOTALE Categoria RI.AG.01.10.03	**89.941,53**	**0,00**	**28.299,75**	**61.641,78**	**0,00**	**61.641,78**	**61.641,78**	**0,00**	**0,00**	**178.812,99**	**0,00**	**178.712,99**	**178.712,99**	**0,00**	**100,00**	**0,00**	**0,00**	**0,00**	**0,00**	**240.354,77**
	Categoria 01.10.04 - Premi di assicurazione																				
	Capitolo 01.10.04.01 - Premi di assicurazione contro i danni																				
	Articolo 01.10.04.01.001 - Premi di assicurazione su beni mobili																				
10006	Premi di assicurazione su beni mobili	800,00	10.857,00	0,00	11.657,00	736,00	10.921,00	11.657,00	0,00	0,00	29.667,62	17.849,79	11.817,83	29.667,62	0,00	0,00	79.040,94	18.585,79	0,00	60.455,15	22.738,83
	TOTALE Articolo RI.AG.01.10.04.01.001	**800,00**	**10.857,00**	**0,00**	**11.657,00**	**736,00**	**10.921,00**	**11.657,00**	**0,00**	**0,00**	**29.667,62**	**17.849,79**	**11.817,83**	**29.667,62**	**0,00**	**0,00**	**79.040,94**	**18.585,79**	**0,00**	**60.455,15**	**22.738,83**
	Articolo 01.10.04.01.002 - Premi di assicurazione su beni immobili																				

RENDICONTO FINANZIARIO GESTIONALE ESERCIZIO 2019

Parte Spese

Missione/Programma/Titolo/Tipologia/Categoria/Capitolo/Articolo/Voce		GESTIONE DI COMPETENZA									Residui a inizio esercizio	GESTIONE DEI RESIDUI PASSIVI					GESTIONE DI CASSA				Totale dei residui passivi al termine dell'esercizio
		Previsioni				Somme Impegnate			Differenze rispetto alle previsioni						Variazioni				Differenze rispetto alle previsioni		
Codice	Denominazione	Iniziali	Variazioni in aumento	Variazioni in diminuzione	Definitive	Pagate	Rimasti da pagare	Totale impegni	in più	in meno		Pagati	Rimasti da pagare	Totali	in più	in meno	Previsione definitiva	Pagamenti	in più	in meno	
		1	2	3	4 = (1 + 2 - 3)	5	6	7 = (5 + 6)	8 = (7 - 4)	9 = (4 - 7)	10	11	12	13 = (11 + 12)	14 = (13 - 10)	15 = (10 - 13)	16	17 = (5 + 11)	18 = (17 - 16)	19 = (16 - 17)	20 = (6 + 12)
10007	Premi di assicurazione su beni immobili	0,00	2.100,00	0,00	2.100,00	0,00	2.100,00	2.100,00	0,00	0,00	0,00	0,00	0,00	0,00	0,00	0,00	0,00	0,00	0,00	0,00	2.100,00
	TOTALE Articolo RI.AG.01.10.04.01.002	**0,00**	**2.100,00**	**0,00**	**2.100,00**	**0,00**	**2.100,00**	**2.100,00**	**0,00**	**0,00**	**0,00**	**0,00**	**0,00**	**0,00**	**0,00**	**0,00**	**0,00**	**0,00**	**0,00**	**0,00**	**2.100,00**
	Articolo 01.10.04.01.003 - Premi di assicurazione per responsabilita' civile verso terzi																				
10008	Premi di assicurazione per responsabilita' civile verso terzi	6.400,20	8.020,83	0,00	14.421,03	3.432,82	10.988,21	14.421,03	0,00	0,00	10.145,29	21.504,52	-12.169,34	9.335,18	0,00	810,11	106.052,56	24.937,34	0,00	81.115,22	-1.181,13
	TOTALE Articolo RI.AG.01.10.04.01.003	**6.400,20**	**8.020,83**	**0,00**	**14.421,03**	**3.432,82**	**10.988,21**	**14.421,03**	**0,00**	**0,00**	**10.145,29**	**21.504,52**	**-12.169,34**	**9.335,18**	**0,00**	**810,11**	**106.052,56**	**24.937,34**	**0,00**	**81.115,22**	**-1.181,13**
	Articolo 01.10.04.01.999 - Premi di assicurazione contro i danni																				
10009	Premi di assicurazione contro i danni	0,00	0,00	0,00	0,00	0,00	0,00	0,00	0,00	0,00	0,00	1.466,00	-1.466,00	0,00	0,00	0,00	6.234,55	1.466,00	0,00	4.768,55	-1.466,00
	TOTALE Articolo RI.AG.01.10.04.01.999	**0,00**	**0,00**	**0,00**	**0,00**	**0,00**	**0,00**	**0,00**	**0,00**	**0,00**	**0,00**	**1.466,00**	**-1.466,00**	**0,00**	**0,00**	**0,00**	**6.234,55**	**1.466,00**	**0,00**	**4.768,55**	**-1.466,00**
	TOTALE Capitolo RI.AG.01.10.04.01	**7.200,20**	**20.977,83**	**0,00**	**28.178,03**	**4.168,82**	**24.009,21**	**28.178,03**	**0,00**	**0,00**	**39.812,91**	**40.820,31**	**-1.817,51**	**39.002,80**	**0,00**	**810,11**	**191.328,05**	**44.989,13**	**0,00**	**146.338,92**	**22.191,70**
	TOTALE Categoria RI.AG.01.10.04	**7.200,20**	**20.977,83**	**0,00**	**28.178,03**	**4.168,82**	**24.009,21**	**28.178,03**	**0,00**	**0,00**	**39.812,91**	**40.820,31**	**-1.817,51**	**39.002,80**	**0,00**	**810,11**	**191.328,05**	**44.989,13**	**0,00**	**146.338,92**	**22.191,70**
	Categoria 01.10.05 - Spese dovute a sanzioni, risarcimenti e indennizzi																				
	Capitolo 01.10.05.01 - Spese dovute a sanzioni																				
	Articolo 01.10.05.01.001 - Spese dovute a sanzioni																				
10010	Spese dovute a sanzioni	0,00	0,00	0,00	0,00	0,00	0,00	0,00	0,00	0,00	0,00	0,00	0,00	0,00	0,00	0,00	0,00	0,00	0,00	0,00	0,00
	TOTALE Articolo RI.AG.01.10.05.01.001	**0,00**	**0,00**	**0,00**	**0,00**	**0,00**	**0,00**	**0,00**	**0,00**	**0,00**	**0,00**	**0,00**	**0,00**	**0,00**	**0,00**	**0,00**	**0,00**	**0,00**	**0,00**	**0,00**	**0,00**
	TOTALE Capitolo RI.AG.01.10.05.01	**0,00**	**0,00**	**0,00**	**0,00**	**0,00**	**0,00**	**0,00**	**0,00**	**0,00**	**0,00**	**0,00**	**0,00**	**0,00**	**0,00**	**0,00**	**0,00**	**0,00**	**0,00**	**0,00**	**0,00**
	Capitolo 01.10.05.03 - Spese per indennizzi																				
	Articolo 01.10.05.03.001 - Spese per indennizzi																				
10012	Spese per indennizzi	0,00	0,00	0,00	0,00	0,00	0,00	0,00	0,00	0,00	0,00	0,00	0,00	0,00	0,00	0,00	0,00	0,00	0,00	0,00	0,00
	TOTALE Articolo RI.AG.01.10.05.03.001	**0,00**	**0,00**	**0,00**	**0,00**	**0,00**	**0,00**	**0,00**	**0,00**	**0,00**	**0,00**	**0,00**	**0,00**	**0,00**	**0,00**	**0,00**	**0,00**	**0,00**	**0,00**	**0,00**	**0,00**
	TOTALE Capitolo RI.AG.01.10.05.03	**0,00**	**0,00**	**0,00**	**0,00**	**0,00**	**0,00**	**0,00**	**0,00**	**0,00**	**0,00**	**0,00**	**0,00**	**0,00**	**0,00**	**0,00**	**0,00**	**0,00**	**0,00**	**0,00**	**0,00**
	TOTALE Categoria RI.AG.01.10.05	**0,00**	**0,00**	**0,00**	**0,00**	**0,00**	**0,00**	**0,00**	**0,00**	**0,00**	**0,00**	**0,00**	**0,00**	**0,00**	**0,00**	**0,00**	**0,00**	**0,00**	**0,00**	**0,00**	**0,00**
	TOTALE Tipologia RI.AG.01.10	**97.141,73**	**20.977,83**	**28.299,75**	**89.819,81**	**4.168,82**	**85.650,99**	**89.819,81**	**0,00**	**0,00**	**218.625,90**	**40.820,31**	**176.895,48**	**217.715,79**	**0,00**	**910,11**	**191.328,05**	**44.989,13**	**0,00**	**146.338,92**	**262.546,47**
	TOTALE Titolo RI.AG.01	**62.175.945,10**	**7.202.755,78**	**1.514.826,29**	**67.863.874,59**	**50.697.112,55**	**14.704.934,63**	**65.402.047,18**	**0,00**	**2.461.827,41**	**23.837.122,30**	**10.399.576,15**	**11.736.209,60**	**22.135.785,75**	**0,00**	**1.701.336,55**	**69.424.182,90**	**61.096.688,70**	**0,00**	**8.327.494,20**	**26.441.144,23**
	Titolo 02 - Spese in conto capitale																				
	Tipologia 02.02 - Investimenti fissi lordi e acquisto di terreni																				
	Categoria 02.02.01 - Beni materiali																				
	Capitolo 02.02.01.01 - Mezzi di trasporto ad uso civile, di sicurezza e ordine pubblico																				
	Articolo 02.02.01.01.001 - Mezzi di trasporto stradali																				
22002	Altri mezzi di trasporto stradali	0,00	0,00	0,00	0,00	0,00	0,00	0,00	0,00	0,00	2.200,00	26.802,37	-24.602,37	2.200,00	0,00	0,00	33.621,48	26.802,37	0,00	6.819,11	-24.602,37
	TOTALE Articolo RI.AG.02.02.01.01.001	**0,00**	**0,00**	**0,00**	**0,00**	**0,00**	**0,00**	**0,00**	**0,00**	**0,00**	**2.200,00**	**26.802,37**	**-24.602,37**	**2.200,00**	**0,00**	**0,00**	**33.621,48**	**26.802,37**	**0,00**	**6.819,11**	**-24.602,37**
	Articolo 02.02.01.01.002 - Mezzi di trasporto aerei																				
22003	Velivoli	0,00	0,00	0,00	0,00	0,00	0,00	0,00	0,00	0,00	1.547,40	1.761,68	-214,28	1.547,40	0,00	0,00	2.209,89	1.761,68	0,00	448,21	-214,28
	TOTALE Articolo RI.AG.02.02.01.01.002	**0,00**	**0,00**	**0,00**	**0,00**	**0,00**	**0,00**	**0,00**	**0,00**	**0,00**	**1.547,40**	**1.761,68**	**-214,28**	**1.547,40**	**0,00**	**0,00**	**2.209,89**	**1.761,68**	**0,00**	**448,21**	**-214,28**
	TOTALE Capitolo RI.AG.02.02.01.01	**0,00**	**0,00**	**0,00**	**0,00**	**0,00**	**0,00**	**0,00**	**0,00**	**0,00**	**3.747,40**	**28.564,05**	**-24.816,65**	**3.747,40**	**0,00**	**0,00**	**35.831,37**	**28.564,05**	**0,00**	**7.267,32**	**-24.816,65**
	Capitolo 02.02.01.03 - Mobili e arredi																				
	Articolo 02.02.01.03.001 - Mobili e arredi per ufficio																				
22005	Mobili e arredi per ufficio	6.000,00	0,00	2.500,00	3.500,00	0,00	3.500,00	3.500,00	0,00	0,00	5.526,70	414,80	5.111,90	5.526,70	0,00	0,00	520,33	414,80	0,00	105,53	8.611,90
	TOTALE Articolo RI.AG.02.02.01.03.001	**6.000,00**	**0,00**	**2.500,00**	**3.500,00**	**0,00**	**3.500,00**	**3.500,00**	**0,00**	**0,00**	**5.526,70**	**414,80**	**5.111,90**	**5.526,70**	**0,00**	**0,00**	**520,33**	**414,80**	**0,00**	**105,53**	**8.611,90**
	Articolo 02.02.01.03.999 - Mobili e arredi n.a.c.																				
22007	Mobili e arredi ad uso esclusivo dei laboratori	28.000,00	169.640,00	0,00	197.640,00	0,00	197.640,00	197.640,00	0,00	0,00	24.485,57	1.825,22	22.660,35	24.485,57	0,00	0,00	2.289,60	1.825,22	0,00	464,38	220.300,35
	TOTALE Articolo RI.AG.02.02.01.03.999	**28.000,00**	**169.640,00**	**0,00**	**197.640,00**	**0,00**	**197.640,00**	**197.640,00**	**0,00**	**0,00**	**24.485,57**	**1.825,22**	**22.660,35**	**24.485,57**	**0,00**	**0,00**	**2.289,60**	**1.825,22**	**0,00**	**464,38**	**220.300,35**
	TOTALE Capitolo RI.AG.02.02.01.03	**34.000,00**	**169.640,00**	**2.500,00**	**201.140,00**	**0,00**	**201.140,00**	**201.140,00**	**0,00**	**0,00**	**30.012,27**	**2.240,02**	**27.772,25**	**30.012,27**	**0,00**	**0,00**	**2.809,93**	**2.240,02**	**0,00**	**569,91**	**228.912,25**
	Capitolo 02.02.01.04 - Impianti e macchinari																				
	Articolo 02.02.01.04.001 - Macchinari																				
22008	Macchinari	0,00	21.358,00	0,00	21.358,00	2.508,32	18.849,68	21.358,00	0,00	0,00	56.779,39	40.864,23	15.915,16	56.779,39	0,00	0,00	54.407,37	43.372,55	0,00	11.034,82	34.764,84
	TOTALE Articolo RI.AG.02.02.01.04.001	**0,00**	**21.358,00**	**0,00**	**21.358,00**	**2.508,32**	**18.849,68**	**21.358,00**	**0,00**	**0,00**	**56.779,39**	**40.864,23**	**15.915,16**	**56.779,39**	**0,00**	**0,00**	**54.407,37**	**43.372,55**	**0,00**	**11.034,82**	**34.764,84**
	Articolo 02.02.01.04.002 - Impianti																				
22009	Impianti	0,00	0,00	0,00	0,00	0,00	0,00	0,00	0,00	0,00	102.244,64	100.461,03	1.783,61	102.244,64	0,00	0,00	126.020,27	100.461,03	0,00	25.559,24	1.783,61
	TOTALE Articolo RI.AG.02.02.01.04.002	**0,00**	**0,00**	**0,00**	**0,00**	**0,00**	**0,00**	**0,00**	**0,00**	**0,00**	**102.244,64**	**100.461,03**	**1.783,61**	**102.244,64**	**0,00**	**0,00**	**126.020,27**	**100.461,03**	**0,00**	**25.559,24**	**1.783,61**

RENDICONTO FINANZIARIO GESTIONALE ESERCIZIO 2019

Parte Spese

Missione/Programma/Titolo/Tipologia/Categoria/Capitolo/Articolo/Voce		GESTIONE DI COMPETENZA									Residui a inizio esercizio	GESTIONE DEI RESIDUI PASSIVI					GESTIONE DI CASSA				Totale dei residui passivi al termine dell'esercizio
		Previsioni				Somme Impegnate			Differenze rispetto alle previsioni						Variazioni		Previsione definitiva	Pagamenti	Differenze rispetto alle previsioni		
Codice	Denominazione	Iniziali	Variazioni in aumento	Variazioni in diminuzione	Definitive	Pagate	Rimasti da pagare	Totale impegni	in più	in meno		Pagati	Rimasti da pagare	Totali	in più	in meno			in più	in meno	
		1	2	3	4 = (1 + 2 - 3)	5	6	7 = (5 + 6)	8 = (7 - 4)	9 = (4 - 7)	10	11	12	13 = (11 + 12)	14 = (13 - 10)	15 = (10 - 13)	16	17 = (5 + 11)	18 = (17 - 16)	19 = (16 - 17)	20 = (6 + 12)
	TOTALE Capitolo RI.AG.02.02.01.04	**0,00**	**21.358,00**	**0,00**	**21.358,00**	**2.508,32**	**18.849,68**	**21.358,00**	**0,00**	**0,00**	**159.024,03**	**141.325,26**	**17.698,77**	**159.024,03**	**0,00**	**0,00**	**180.427,64**	**143.833,58**	**0,00**	**36.594,06**	**36.548,45**
	Capitolo 02.02.01.05 - Attrezzature																				
	Articolo 02.02.01.05.001 - Attrezzature scientifiche																				
22010	Attrezzature scientifiche	230.695,13	667.340,07	0,00	898.035,20	101.541,80	796.493,40	898.035,20	0,00	0,00	677.669,01	364.140,11	313.395,37	677.535,48	0,00	133,53	584.160,44	465.681,91	0,00	118.478,53	1.109.888,77
	TOTALE Articolo RI.AG.02.02.01.05.001	**230.695,13**	**667.340,07**	**0,00**	**898.035,20**	**101.541,80**	**796.493,40**	**898.035,20**	**0,00**	**0,00**	**677.669,01**	**364.140,11**	**313.395,37**	**677.535,48**	**0,00**	**133,53**	**584.160,44**	**465.681,91**	**0,00**	**118.478,53**	**1.109.888,77**
	TOTALE Capitolo RI.AG.02.02.01.05	**230.695,13**	**667.340,07**	**0,00**	**898.035,20**	**101.541,80**	**796.493,40**	**898.035,20**	**0,00**	**0,00**	**677.669,01**	**364.140,11**	**313.395,37**	**677.535,48**	**0,00**	**133,53**	**584.160,44**	**465.681,91**	**0,00**	**118.478,53**	**1.109.888,77**
	Capitolo 02.02.01.06 - Macchine per ufficio																				
	Articolo 02.02.01.06.001 - Macchine per ufficio																				
22012	Macchine per ufficio	700,00	0,00	700,00	0,00	0,00	0,00	0,00	0,00	0,00	24.887,46	6.057,85	18.829,61	24.887,46	0,00	0,00	7.599,08	6.057,85	0,00	1.541,23	18.829,61
	TOTALE Articolo RI.AG.02.02.01.06.001	**700,00**	**0,00**	**700,00**	**0,00**	**0,00**	**0,00**	**0,00**	**0,00**	**0,00**	**24.887,46**	**6.057,85**	**18.829,61**	**24.887,46**	**0,00**	**0,00**	**7.599,08**	**6.057,85**	**0,00**	**1.541,23**	**18.829,61**
	TOTALE Capitolo RI.AG.02.02.01.06	**700,00**	**0,00**	**700,00**	**0,00**	**0,00**	**0,00**	**0,00**	**0,00**	**0,00**	**24.887,46**	**6.057,85**	**18.829,61**	**24.887,46**	**0,00**	**0,00**	**7.599,08**	**6.057,85**	**0,00**	**1.541,23**	**18.829,61**
	Capitolo 02.02.01.07 - Hardware																				
	Articolo 02.02.01.07.001 - Server																				
22013	Server	25.000,00	3.806,41	0,00	28.806,41	0,00	28.806,41	28.806,41	0,00	0,00	55.227,65	0,00	55.227,65	55.227,65	0,00	0,00	0,00	0,00	0,00	0,00	84.034,06
	TOTALE Articolo RI.AG.02.02.01.07.001	**25.000,00**	**3.806,41**	**0,00**	**28.806,41**	**0,00**	**28.806,41**	**28.806,41**	**0,00**	**0,00**	**55.227,65**	**0,00**	**55.227,65**	**55.227,65**	**0,00**	**0,00**	**0,00**	**0,00**	**0,00**	**0,00**	**84.034,06**
	Articolo 02.02.01.07.002 - Postazioni di lavoro																				
22014	Postazioni di lavoro	60.188,95	75.738,90	0,00	135.927,85	15.001,97	115.925,88	130.927,85	0,00	5.000,00	224.218,06	131.763,95	92.207,79	223.971,74	0,00	246,32	184.106,01	146.765,92	0,00	37.340,09	208.133,67
	TOTALE Articolo RI.AG.02.02.01.07.002	**60.188,95**	**75.738,90**	**0,00**	**135.927,85**	**15.001,97**	**115.925,88**	**130.927,85**	**0,00**	**5.000,00**	**224.218,06**	**131.763,95**	**92.207,79**	**223.971,74**	**0,00**	**246,32**	**184.106,01**	**146.765,92**	**0,00**	**37.340,09**	**208.133,67**
	Articolo 02.02.01.07.003 - Periferiche																				
22015	Periferiche (stampanti, fax, scanner, ecc.)	8.000,00	5.500,00	0,00	13.500,00	0,00	9.500,00	9.500,00	0,00	4.000,00	18.542,13	5.501,78	13.040,35	18.542,13	0,00	0,00	6.901,53	5.501,78	0,00	1.399,75	22.540,35
	TOTALE Articolo RI.AG.02.02.01.07.003	**8.000,00**	**5.500,00**	**0,00**	**13.500,00**	**0,00**	**9.500,00**	**9.500,00**	**0,00**	**4.000,00**	**18.542,13**	**5.501,78**	**13.040,35**	**18.542,13**	**0,00**	**0,00**	**6.901,53**	**5.501,78**	**0,00**	**1.399,75**	**22.540,35**
	Articolo 02.02.01.07.004 - Apparati di telecomunicazione																				
22016	Apparati di telecomunicazione	0,00	2.200,00	0,00	2.200,00	0,00	2.200,00	2.200,00	0,00	0,00	933,34	597,80	335,54	933,34	0,00	0,00	749,89	597,80	0,00	152,09	2.535,54
	TOTALE Articolo RI.AG.02.02.01.07.004	**0,00**	**2.200,00**	**0,00**	**2.200,00**	**0,00**	**2.200,00**	**2.200,00**	**0,00**	**0,00**	**933,34**	**597,80**	**335,54**	**933,34**	**0,00**	**0,00**	**749,89**	**597,80**	**0,00**	**152,09**	**2.535,54**
	Articolo 02.02.01.07.005 - Tablet e dispositivi di telefonia fissa e mobile																				
22029	Dispositivi di telefonia mobile e tablet	7.000,00	4.500,00	0,00	11.500,00	0,00	11.500,00	11.500,00	0,00	0,00	17.641,70	11.966,55	5.675,15	17.641,70	0,00	0,00	15.011,07	11.966,55	0,00	3.044,52	17.175,15
22030	Dispositivi di telefonia fissa	0,00	0,00	0,00	0,00	0,00	0,00	0,00	0,00	0,00	3.666,90	10.330,63	-6.663,73	3.666,90	0,00	0,00	12.958,94	10.330,63	0,00	2.628,31	-6.663,73
	TOTALE Articolo RI.AG.02.02.01.07.005	**7.000,00**	**4.500,00**	**0,00**	**11.500,00**	**0,00**	**11.500,00**	**11.500,00**	**0,00**	**0,00**	**21.308,60**	**22.297,18**	**-988,58**	**21.308,60**	**0,00**	**0,00**	**27.970,01**	**22.297,18**	**0,00**	**5.672,83**	**10.511,42**
	Articolo 02.02.01.07.999 - Hardware n.a.c.																				
22017	Altro hardware non altrimenti classificabile	5.500,00	12.874,00	0,00	18.374,00	0,00	18.374,00	18.374,00	0,00	0,00	10.433,45	9.937,96	468,65	10.406,61	0,00	26,84	12.466,36	9.937,96	0,00	2.528,40	18.842,65
	TOTALE Articolo RI.AG.02.02.01.07.999	**5.500,00**	**12.874,00**	**0,00**	**18.374,00**	**0,00**	**18.374,00**	**18.374,00**	**0,00**	**0,00**	**10.433,45**	**9.937,96**	**468,65**	**10.406,61**	**0,00**	**26,84**	**12.466,36**	**9.937,96**	**0,00**	**2.528,40**	**18.842,65**
	TOTALE Capitolo RI.AG.02.02.01.07	**105.688,95**	**104.619,31**	**0,00**	**210.308,26**	**15.001,97**	**186.306,29**	**201.308,26**	**0,00**	**9.000,00**	**330.663,23**	**170.098,67**	**160.291,40**	**330.390,07**	**0,00**	**273,16**	**232.193,80**	**185.100,64**	**0,00**	**47.093,16**	**346.597,69**
	Capitolo 02.02.01.09 - Beni immobili																				
	Articolo 02.02.01.09.002 - Fabbricati ad uso commerciale e istituzionale																				
22019	Manutenzione straordinaria fabbricati istituzionali	0,00	0,00	0,00	0,00	0,00	0,00	0,00	0,00	0,00	0,00	0,00	0,00	0,00	0,00	0,00	0,00	0,00	0,00	0,00	0,00
	TOTALE Articolo RI.AG.02.02.01.09.002	**0,00**	**0,00**	**0,00**	**0,00**	**0,00**	**0,00**	**0,00**	**0,00**	**0,00**	**0,00**	**0,00**	**0,00**	**0,00**	**0,00**	**0,00**	**0,00**	**0,00**	**0,00**	**0,00**	**0,00**
	Articolo 02.02.01.09.009 - Infrastrutture telematiche																				
22032	Manutenzione straordinaria di infrastrutture telematiche	0,00	0,00	0,00	0,00	0,00	0,00	0,00	0,00	0,00	2.928,00	0,00	2.928,00	2.928,00	0,00	0,00	0,00	0,00	0,00	0,00	2.928,00
	TOTALE Articolo RI.AG.02.02.01.09.009	**0,00**	**0,00**	**0,00**	**0,00**	**0,00**	**0,00**	**0,00**	**0,00**	**0,00**	**2.928,00**	**0,00**	**2.928,00**	**2.928,00**	**0,00**	**0,00**	**0,00**	**0,00**	**0,00**	**0,00**	**2.928,00**
	Articolo 02.02.01.09.019 - Fabbricati ad uso strumentale																				
22035	Manutenzione straordinaria di fabbricati ad uso strumentale	0,00	0,00	0,00	0,00	0,00	0,00	0,00	0,00	0,00	8.356,89	0,00	8.356,89	8.356,89	0,00	0,00	0,00	0,00	0,00	0,00	8.356,89
	TOTALE Articolo RI.AG.02.02.01.09.019	**0,00**	**0,00**	**0,00**	**0,00**	**0,00**	**0,00**	**0,00**	**0,00**	**0,00**	**8.356,89**	**0,00**	**8.356,89**	**8.356,89**	**0,00**	**0,00**	**0,00**	**0,00**	**0,00**	**0,00**	**8.356,89**
	TOTALE Capitolo RI.AG.02.02.01.09	**0,00**	**0,00**	**0,00**	**0,00**	**0,00**	**0,00**	**0,00**	**0,00**	**0,00**	**11.284,89**	**0,00**	**11.284,89**	**11.284,89**	**0,00**	**0,00**	**0,00**	**0,00**	**0,00**	**0,00**	**11.284,89**
	Capitolo 02.02.01.99 - Altri beni materiali																				
	Articolo 02.02.01.99.001 - Materiale bibliografico																				
22024	Materiale bibliografico	0,00	4.468,00	0,00	4.468,00	0,00	4.468,00	4.468,00	0,00	0,00	8.584,62	115,86	8.468,76	8.584,62	0,00	0,00	145,34	115,86	0,00	29,48	12.936,76
	TOTALE Articolo RI.AG.02.02.01.99.001	**0,00**	**4.468,00**	**0,00**	**4.468,00**	**0,00**	**4.468,00**	**4.468,00**	**0,00**	**0,00**	**8.584,62**	**115,86**	**8.468,76**	**8.584,62**	**0,00**	**0,00**	**145,34**	**115,86**	**0,00**	**29,48**	**12.936,76**
	TOTALE Capitolo RI.AG.02.02.01.99	**0,00**	**4.468,00**	**0,00**	**4.468,00**	**0,00**	**4.468,00**	**4.468,00**	**0,00**	**0,00**	**8.584,62**	**115,86**	**8.468,76**	**8.584,62**	**0,00**	**0,00**	**145,34**	**115,86**	**0,00**	**29,48**	**12.936,76**
	TOTALE Categoria RI.AG.02.02.01	**371.084,08**	**967.425,38**	**3.200,00**	**1.335.309,46**	**119.052,09**	**1.207.257,37**	**1.326.309,46**	**0,00**	**9.000,00**	**1.245.872,91**	**712.541,82**	**532.924,40**	**1.245.466,22**	**0,00**	**406,69**	**1.043.167,60**	**831.593,91**	**0,00**	**211.573,69**	**1.740.181,77**
	Categoria 02.02.03 - Beni immateriali																				
	Capitolo 02.02.03.06 - Manutenzione straordinaria su beni																				

RENDICONTO FINANZIARIO GESTIONALE ESERCIZIO 2019

Parte Spese

Missione/Programma/Titolo/Tipologia/Categoria/Capitolo/Articolo/Voce		GESTIONE DI COMPETENZA									Residui a inizio esercizio	GESTIONE DEI RESIDUI PASSIVI					GESTIONE DI CASSA				Totale dei residui passivi al termine dell'esercizio
		Previsioni				Somme Impegnate			Differenze rispetto alle previsioni						Variazioni		Previsione definitiva	Pagamenti	Differenze rispetto alle previsioni		
Codice	Denominazione	Iniziali	Variazioni in aumento	Variazioni in diminuzione	Definitive	Pagate	Rimasti da pagare	Totale impegni	in più	in meno		Pagati	Rimasti da pagare	Totali	in più	in meno			in più	in meno	
		1	2	3	4 = (1 + 2 - 3)	5	6	7 = (5 + 6)	8 = (7 - 4)	9 = (4 - 7)	10	11	12	13 = (11 + 12)	14 = (13 - 10)	15 = (10 - 13)	16	17 = (5 + 11)	18 = (17 - 16)	19 = (16 - 17)	20 = (6 + 12)
	di terzi																				
	Articolo 02.02.03.06.999 - Manutenzione straordinaria su altri beni di terzi																				
22027	Manutenzione straordinaria immobili in locazione, in comodato o in uso	0,00	0,00	0,00	0,00	0,00	0,00	0,00	0,00	0,00	0,00	4.991,02	-4.991,02	0,00	0,00	0,00	6.260,83	4.991,02	0,00	1.269,81	-4.991,02
22028	Ripristino ed adattamento immobili in locazione, in comodato o in uso	0,00	0,00	0,00	0,00	0,00	0,00	0,00	0,00	0,00	3.438,45	3.269,60	168,85	3.438,45	0,00	0,00	4.101,45	3.269,60	0,00	831,85	168,85
	TOTALE Articolo RI.AG.02.02.03.06.999	**0,00**	**0,00**	**0,00**	**0,00**	**0,00**	**0,00**	**0,00**	**0,00**	**0,00**	**3.438,45**	**8.260,62**	**-4.822,17**	**3.438,45**	**0,00**	**0,00**	**10.362,28**	**8.260,62**	**0,00**	**2.101,66**	**-4.822,17**
	TOTALE Capitolo RI.AG.02.02.03.06	**0,00**	**0,00**	**0,00**	**0,00**	**0,00**	**0,00**	**0,00**	**0,00**	**0,00**	**3.438,45**	**8.260,62**	**-4.822,17**	**3.438,45**	**0,00**	**0,00**	**10.362,28**	**8.260,62**	**0,00**	**2.101,66**	**-4.822,17**
	TOTALE Categoria RI.AG.02.02.03	**0,00**	**0,00**	**0,00**	**0,00**	**0,00**	**0,00**	**0,00**	**0,00**	**0,00**	**3.438,45**	**8.260,62**	**-4.822,17**	**3.438,45**	**0,00**	**0,00**	**10.362,28**	**8.260,62**	**0,00**	**2.101,66**	**-4.822,17**
	TOTALE Tipologia RI.AG.02.02	**371.084,08**	**967.425,38**	**3.200,00**	**1.335.309,46**	**119.052,09**	**1.207.257,37**	**1.326.309,46**	**0,00**	**9.000,00**	**1.249.311,36**	**720.802,44**	**528.102,23**	**1.248.904,67**	**0,00**	**406,69**	**1.053.529,88**	**839.854,53**	**0,00**	**213.675,35**	**1.735.359,60**
	TOTALE Titolo RI.AG.02	**371.084,08**	**967.425,38**	**3.200,00**	**1.335.309,46**	**119.052,09**	**1.207.257,37**	**1.326.309,46**	**0,00**	**9.000,00**	**1.249.311,36**	**720.802,44**	**528.102,23**	**1.248.904,67**	**0,00**	**406,69**	**1.053.529,88**	**839.854,53**	**0,00**	**213.675,35**	**1.735.359,60**
	TOTALE Programma RI.AG	**62.547.029,18**	**8.170.181,16**	**1.518.026,29**	**69.199.184,05**	**50.816.164,64**	**15.912.192,00**	**66.728.356,64**	**0,00**	**2.470.827,41**	**25.086.433,66**	**11.120.378,59**	**12.264.311,83**	**23.384.690,42**	**0,00**	**1.701.743,24**	**70.477.712,78**	**61.936.543,23**	**0,00**	**8.541.169,55**	**28.176.503,83**
	BM - Programma Scienze biomediche																				
	Titolo 01 - Spese correnti																				
	Tipologia 01.01 - Redditi da lavoro dipendente																				
	Categoria 01.01.01 - Retribuzioni lorde																				
	Capitolo 01.01.01.01 - Retribuzioni in denaro																				
	Articolo 01.01.01.01.001 - Arretrati per anni precedenti corrisposti al personale a tempo indeterminato																				
11001	Arretrati per anni precedenti corrisposti al personale a tempo indeterminato	1.313.700,00	0,00	0,00	1.313.700,00	77.113,79	1.236.586,21	1.313.700,00	0,00	0,00	199.798,93	166.402,08	0,00	166.402,08	0,00	33.396,85	265.593,56	243.515,87	0,00	22.077,69	1.236.586,21
	TOTALE Articolo RI.BM.01.01.01.01.001	**1.313.700,00**	**0,00**	**0,00**	**1.313.700,00**	**77.113,79**	**1.236.586,21**	**1.313.700,00**	**0,00**	**0,00**	**199.798,93**	**166.402,08**	**0,00**	**166.402,08**	**0,00**	**33.396,85**	**265.593,56**	**243.515,87**	**0,00**	**22.077,69**	**1.236.586,21**
	Articolo 01.01.01.01.002 - Voci stipendiali corrisposte al personale a tempo indeterminato																				
11002	Stipendi ed assegni fissi per il personale a tempo indeterminato	50.296.286,04	0,00	0,00	50.296.286,04	46.895.305,22	546.131,87	47.441.437,09	0,00	2.854.848,95	1.943.672,37	249.228,38	-10.479,94	238.748,44	0,00	1.704.923,93	51.418.754,73	47.144.533,60	0,00	4.274.221,13	535.651,93
	TOTALE Articolo RI.BM.01.01.01.01.002	**50.296.286,04**	**0,00**	**0,00**	**50.296.286,04**	**46.895.305,22**	**546.131,87**	**47.441.437,09**	**0,00**	**2.854.848,95**	**1.943.672,37**	**249.228,38**	**-10.479,94**	**238.748,44**	**0,00**	**1.704.923,93**	**51.418.754,73**	**47.144.533,60**	**0,00**	**4.274.221,13**	**535.651,93**
	Articolo 01.01.01.01.003 - Straordinario per il personale a tempo indeterminato																				
11003	Straordinario per il personale a tempo indeterminato	241.600,00	0,00	0,00	241.600,00	212.079,08	29.520,92	241.600,00	0,00	0,00	39.152,71	28.371,37	10.781,34	39.152,71	0,00	0,00	262.250,19	240.450,45	0,00	21.799,74	40.302,26
	TOTALE Articolo RI.BM.01.01.01.01.003	**241.600,00**	**0,00**	**0,00**	**241.600,00**	**212.079,08**	**29.520,92**	**241.600,00**	**0,00**	**0,00**	**39.152,71**	**28.371,37**	**10.781,34**	**39.152,71**	**0,00**	**0,00**	**262.250,19**	**240.450,45**	**0,00**	**21.799,74**	**40.302,26**
	Articolo 01.01.01.01.004 - Indennita' ed altri compensi, esclusi i rimborsi spesa per missione, corrisposti al personale a tempo indeterminato																				
11004	Indennita' ed altri compensi, esclusi i rimborsi spesa per missione, corrisposti al personale a tempo indeterminato	5.667.090,40	1.018.275,96	0,00	6.685.366,36	5.621.090,86	1.064.275,50	6.685.366,36	0,00	0,00	2.289.508,38	50.878,68	2.238.629,70	2.289.508,38	0,00	0,00	6.186.202,05	5.671.969,54	0,00	514.232,51	3.302.905,20
11005	Compensi incentivanti di cui all'art. 28, comma 4, D.P.R. 568/'87 corrisposti al personale a tempo indeterminato	0,00	42.320,00	0,00	42.320,00	0,00	42.320,00	42.320,00	0,00	0,00	151.277,98	132.588,75	18.689,23	151.277,98	0,00	0,00	144.609,52	132.588,75	0,00	12.020,77	61.009,23
11006	Compensi per prestazioni professionali rientranti in specifiche disposizioni di legge corrisposti al personale a tempo indeterminato	0,00	0,00	0,00	0,00	0,00	0,00	0,00	0,00	0,00	1.210,00	0,00	1.210,00	1.210,00	0,00	0,00	0,00	0,00	0,00	0,00	1.210,00
	TOTALE Articolo RI.BM.01.01.01.01.004	**5.667.090,40**	**1.060.595,96**	**0,00**	**6.727.686,36**	**5.621.090,86**	**1.106.595,50**	**6.727.686,36**	**0,00**	**0,00**	**2.441.996,36**	**183.467,43**	**2.258.528,93**	**2.441.996,36**	**0,00**	**0,00**	**6.330.811,57**	**5.804.558,29**	**0,00**	**526.253,28**	**3.365.124,43**
	Articolo 01.01.01.01.005 - Arretrati per anni precedenti corrisposti al personale a tempo determinato																				
11009	Arretrati per anni precedenti corrisposti al personale a tempo determinato/Fonti esterne	0,00	0,00	0,00	0,00	0,00	0,00	0,00	0,00	0,00	0,00	0,00	0,00	0,00	0,00	0,00	0,00	0,00	0,00	0,00	0,00
	TOTALE Articolo RI.BM.01.01.01.01.005	**0,00**	**0,00**	**0,00**	**0,00**	**0,00**	**0,00**	**0,00**	**0,00**	**0,00**	**0,00**	**0,00**	**0,00**	**0,00**	**0,00**	**0,00**	**0,00**	**0,00**	**0,00**	**0,00**	**0,00**
	Articolo 01.01.01.01.006 - Voci stipendiali corrisposte al personale a tempo determinato																				
11011	Stipendi ed assegni fissi per il personale a tempo determinato da fonti interne	245.948,80	0,00	0,00	245.948,80	162.738,29	25.000,00	187.738,29	0,00	58.210,51	211.368,96	6.552,48	0,00	6.552,48	0,00	204.816,48	184.639,02	169.290,77	0,00	15.348,25	25.000,00
11012	Stipendi ed assegni fissi per il personale a tempo determinato/Fonti esterne	0,00	864.562,57	0,00	864.562,57	0,00	864.562,57	864.562,57	0,00	0,00	1.725.174,30	1.145.409,58	579.764,72	1.725.174,30	0,00	0,00	1.249.254,79	1.145.409,58	0,00	103.845,21	1.444.327,29
11013	Stipendi ed assegni fissi per il personale assunto con contratto di tipo privatistico	1.409.856,80	0,00	0,00	1.409.856,80	768.481,59	200.000,00	968.481,59	0,00	441.375,21	688.890,37	182.082,43	0,00	182.082,43	0,00	506.807,94	1.036.744,12	950.564,02	0,00	86.180,10	200.000,00
	TOTALE Articolo RI.BM.01.01.01.01.006	**1.655.805,60**	**864.562,57**	**0,00**	**2.520.368,17**	**931.219,88**	**1.089.562,57**	**2.020.782,45**	**0,00**	**499.585,72**	**2.625.433,63**	**1.334.044,49**	**579.764,72**	**1.913.809,21**	**0,00**	**711.624,42**	**2.470.637,93**	**2.265.264,37**	**0,00**	**205.373,56**	**1.669.327,29**
	Articolo 01.01.01.01.007 - Straordinario per il personale a tempo determinato																				
11015	Straordinario per il personale a tempo determinato/Fonti interne	2.265,00	0,00	0,00	2.265,00	142,66	2.122,34	2.265,00	0,00	0,00	12.278,31	432,35	11.845,96	12.278,31	0,00	0,00	627,14	575,01	0,00	52,13	13.968,30
11016	Straordinario per il personale a tempo determinato/Fonti esterne	0,00	0,00	0,00	0,00	0,00	0,00	0,00	0,00	0,00	13.045,48	1.477,44	11.568,04	13.045,48	0,00	0,00	1.611,39	1.477,44	0,00	133,95	11.568,04
	TOTALE Articolo RI.BM.01.01.01.01.007	**2.265,00**	**0,00**	**0,00**	**2.265,00**	**142,66**	**2.122,34**	**2.265,00**	**0,00**	**0,00**	**25.323,79**	**1.909,79**	**23.414,00**	**25.323,79**	**0,00**	**0,00**	**2.238,53**	**2.052,45**	**0,00**	**186,08**	**25.536,34**
	Articolo 01.01.01.01.008 - Indennita' ed altri compensi, esclusi i rimborsi spesa documentati per missione, corrisposti al personale a tempo determinato																				
11017	Indennita' ed altri compensi, esclusi i rimborsi spesa documentati per missione, corrisposti al personale a tempo	22.650,00	0,00	0,00	22.650,00	11.158,37	11.491,63	22.650,00	0,00	0,00	110.008,41	671,06	109.337,35	110.008,41	0,00	0,00	12.901,91	11.829,43	0,00	1.072,48	120.828,98

RENDICONTO FINANZIARIO GESTIONALE ESERCIZIO 2019

Parte Spese

Missione/Programma/Titolo/Tipologia/Categoria/Capitolo/Articolo/Voce		GESTIONE DI COMPETENZA									Residui a inizio esercizio	GESTIONE DEI RESIDUI PASSIVI					GESTIONE DI CASSA				Totale dei residui passivi al termine dell'esercizio
		Previsioni				Somme Impegnate			Differenze rispetto alle previsioni						Variazioni		Previsione definitiva	Pagamenti	Differenze rispetto alle previsioni		
Codice	Denominazione	Iniziali	Variazioni in aumento	Variazioni in diminuzione	Definitive	Pagate	Rimasti da pagare	Totale impegni	in più	in meno		Pagati	Rimasti da pagare	Totali	in più	in meno			in più	in meno	
		1	2	3	4 = (1 + 2 - 3)	5	6	7 = (5 + 6)	8 = (7 - 4)	9 = (4 - 7)	10	11	12	13 = (11 + 12)	14 = (13 - 10)	15 = (10 - 13)	16	17 = (5 + 11)	18 = (17 - 16)	19 = (16 - 17)	20 = (6 + 12)
	determinato/Fonti interne																				
11018	Indennita' ed altri compensi, esclusi i rimborsi spesa documentati per missione, corrisposti al personale a tempo determinato/Fonti esterne	0,00	57.058,07	0,00	57.058,07	0,00	57.058,07	57.058,07	0,00	0,00	192.874,44	166.545,03	26.329,41	192.874,44	0,00	0,00	181.644,35	166.545,03	0,00	15.099,32	83.387,48
11019	Compensi incentivanti di cui all'art. 28, comma 4, D.P.R. 568/'87 corrisposti al personale a tempo determinato/Fonti esterne	0,00	0,00	0,00	0,00	0,00	0,00	0,00	0,00	0,00	5.015,70	4.671,34	344,36	5.015,70	0,00	0,00	5.094,85	4.671,34	0,00	423,51	344,36
11020	Compensi incentivanti di cui all'art. 28, comma 4, D.P.R. 568/'87 corrisposti al personale a tempo determinato/Fonti interne	0,00	0,00	0,00	0,00	0,00	0,00	0,00	0,00	0,00	5.124,03	2.015,30	3.108,73	5.124,03	0,00	0,00	2.198,01	2.015,30	0,00	182,71	3.108,73
11022	Compensi per prestazioni professionali rientranti in specifiche disposizioni di legge corrisposti al personale a tempo determinto/Fonti esterne	0,00	0,00	0,00	0,00	0,00	0,00	0,00	0,00	0,00	0,00	0,00	0,00	0,00	0,00	0,00	0,00	0,00	0,00	0,00	0,00
11046	Ulteriore quota prevista di retribuzione accessoria per il personale a tempo determinato su fonti esterne	0,00	1.678,51	0,00	1.678,51	0,00	1.678,51	1.678,51	0,00	0,00	58.331,88	0,00	58.331,88	58.331,88	0,00	0,00	0,00	0,00	0,00	0,00	60.010,39
	TOTALE Articolo RI.BM.01.01.01.01.008	**22.650,00**	**58.736,58**	**0,00**	**81.386,58**	**11.158,37**	**70.228,21**	**81.386,58**	**0,00**	**0,00**	**371.354,46**	**173.902,73**	**197.451,73**	**371.354,46**	**0,00**	**0,00**	**201.839,12**	**185.061,10**	**0,00**	**16.778,02**	**267.679,94**
	Articolo 01.01.01.01.009 - Assegni di ricerca																				
11023	Assegni di ricerca	3.171.763,31	3.851.319,52	0,00	7.023.082,83	1.507.275,51	5.494.407,32	7.001.682,83	0,00	21.400,00	9.097.380,13	5.217.690,55	3.830.513,51	9.048.204,06	0,00	49.176,07	7.334.665,40	6.724.966,06	0,00	609.699,34	9.324.920,83
	TOTALE Articolo RI.BM.01.01.01.01.009	**3.171.763,31**	**3.851.319,52**	**0,00**	**7.023.082,83**	**1.507.275,51**	**5.494.407,32**	**7.001.682,83**	**0,00**	**21.400,00**	**9.097.380,13**	**5.217.690,55**	**3.830.513,51**	**9.048.204,06**	**0,00**	**49.176,07**	**7.334.665,40**	**6.724.966,06**	**0,00**	**609.699,34**	**9.324.920,83**
	TOTALE Capitolo RI.BM.01.01.01.01	**62.371.160,35**	**5.835.214,63**	**0,00**	**68.206.374,98**	**55.255.385,37**	**9.575.154,94**	**64.830.540,31**	**0,00**	**3.375.834,67**	**16.744.112,38**	**7.355.016,82**	**6.889.974,29**	**14.244.991,11**	**0,00**	**2.499.121,27**	**68.286.791,03**	**62.610.402,19**	**0,00**	**5.676.388,84**	**16.465.129,23**
	Capitolo 01.01.01.02 - Altre spese per il personale																				
	Articolo 01.01.01.02.001 - Contributi per asili nido e strutture sportive, ricreative o di vacanza messe a disposizione dei lavoratori dipendenti e delle loro famiglie e altre spese per il benessere del personale																				
11024	Benefici di natura assistenziale e sociale	0,00	0,00	0,00	0,00	0,00	0,00	0,00	0,00	0,00	29.572,38	3.369,98	26.202,40	29.572,38	0,00	0,00	3.675,50	3.369,98	0,00	305,52	26.202,40
	TOTALE Articolo RI.BM.01.01.01.02.001	**0,00**	**0,00**	**0,00**	**0,00**	**0,00**	**0,00**	**0,00**	**0,00**	**0,00**	**29.572,38**	**3.369,98**	**26.202,40**	**29.572,38**	**0,00**	**0,00**	**3.675,50**	**3.369,98**	**0,00**	**305,52**	**26.202,40**
	Articolo 01.01.01.02.002 - Buoni pasto																				
11025	Buoni pasto	0,00	0,00	0,00	0,00	0,00	0,00	0,00	0,00	0,00	0,00	0,00	0,00	0,00	0,00	0,00	0,00	0,00	0,00	0,00	0,00
	TOTALE Articolo RI.BM.01.01.01.02.002	**0,00**	**0,00**	**0,00**	**0,00**	**0,00**	**0,00**	**0,00**	**0,00**	**0,00**	**0,00**	**0,00**	**0,00**	**0,00**	**0,00**	**0,00**	**0,00**	**0,00**	**0,00**	**0,00**	**0,00**
	Articolo 01.01.01.02.999 - Altre spese per il personale n.a.c.																				
11026	Accantonamento per nuove assunzione di personale a tempo determinato	932.378,70	989.687,38	0,00	1.922.066,08	2,00	1.919.914,08	1.919.916,08	0,00	2.150,00	3.187.556,14	10.028,50	3.172.172,68	3.182.201,18	0,00	5.354,96	10.939,89	10.030,50	0,00	909,39	5.092.086,76
11027	Altre spese per il personale	750,00	0,00	750,00	0,00	0,00	0,00	0,00	0,00	0,00	15.329,92	4.604,39	10.725,53	15.329,92	0,00	0,00	5.021,83	4.604,39	0,00	417,44	10.725,53
11042	Accantonamento per il rinnovo contrattuale del personale a tempo determinato su fonti esterne	0,00	1.777,31	0,00	1.777,31	0,00	1.777,31	1.777,31	0,00	0,00	7.153,04	0,00	7.153,04	7.153,04	0,00	0,00	0,00	0,00	0,00	0,00	8.930,35
11048	Utilizzo personale a tempo Indeterminato su progetti di ricerca finanziati	209.431,21	391.215,03	0,00	600.646,24	0,00	600.646,24	600.646,24	0,00	0,00	0,00	0,00	0,00	0,00	0,00	0,00	0,00	0,00	0,00	0,00	600.646,24
	TOTALE Articolo RI.BM.01.01.01.02.999	**1.142.559,91**	**1.382.679,72**	**750,00**	**2.524.489,63**	**2,00**	**2.522.337,63**	**2.522.339,63**	**0,00**	**2.150,00**	**3.210.039,10**	**14.632,89**	**3.190.051,25**	**3.204.684,14**	**0,00**	**5.354,96**	**15.961,72**	**14.634,89**	**0,00**	**1.326,83**	**5.712.388,88**
	TOTALE Capitolo RI.BM.01.01.01.02	**1.142.559,91**	**1.382.679,72**	**750,00**	**2.524.489,63**	**2,00**	**2.522.337,63**	**2.522.339,63**	**0,00**	**2.150,00**	**3.239.611,48**	**18.002,87**	**3.216.253,65**	**3.234.256,52**	**0,00**	**5.354,96**	**19.637,22**	**18.004,87**	**0,00**	**1.632,35**	**5.738.591,28**
	TOTALE Categoria RI.BM.01.01.01	**63.513.720,26**	**7.217.894,35**	**750,00**	**70.730.864,61**	**55.255.387,37**	**12.097.492,57**	**67.352.879,94**	**0,00**	**3.377.984,67**	**19.983.723,86**	**7.373.019,69**	**10.106.227,94**	**17.479.247,63**	**0,00**	**2.504.476,23**	**68.306.428,25**	**62.628.407,06**	**0,00**	**5.678.021,19**	**22.203.720,51**
	Categoria 01.01.02 - Contributi sociali a carico dell'ente																				
	Capitolo 01.01.02.01 - Contributi sociali effettivi a carico dell'ente																				
	Articolo 01.01.02.01.001 - Contributi obbligatori per il personale																				
11028	Contributi obbligatori per il personale a tempo indeterminato	13.818.965,23	245.634,35	0,00	14.064.599,58	12.656.624,83	739.946,52	13.396.571,35	0,00	668.028,23	943.432,18	163.437,21	753.313,94	916.751,15	0,00	26.681,03	13.982.355,43	12.820.062,04	0,00	1.162.293,39	1.493.260,46
11029	Contributi obbligatori per il personale a tempo determinato/ Fonti interne	65.005,50	0,00	0,00	65.005,50	44.158,61	20.846,89	65.005,50	0,00	0,00	65.296,61	2.596,51	62.700,10	65.296,61	0,00	0,00	50.994,04	46.755,12	0,00	4.238,92	83.546,99
11030	Contributi obbligatori per il personale a tempo determinato/ Fonti esterne	0,00	241.227,38	0,00	241.227,38	0,00	241.227,38	241.227,38	0,00	0,00	691.177,30	339.575,12	351.602,18	691.177,30	0,00	0,00	370.361,70	339.575,12	0,00	30.786,58	592.829,56
11031	Contributi obbligatori per il personale a tempo determinato/ Tipo Privatistico	338.360,80	0,00	0,00	338.360,80	189.807,12	56.250,00	246.057,12	0,00	92.303,68	191.077,46	42.966,07	0,00	42.966,07	0,00	148.111,39	253.876,89	232.773,19	0,00	21.103,70	56.250,00
	TOTALE Articolo RI.BM.01.01.02.01.001	**14.222.331,53**	**486.861,73**	**0,00**	**14.709.193,26**	**12.890.590,56**	**1.058.270,79**	**13.948.861,35**	**0,00**	**760.331,91**	**1.890.983,55**	**548.574,91**	**1.167.616,22**	**1.716.191,13**	**0,00**	**174.792,42**	**14.657.588,06**	**13.439.165,47**	**0,00**	**1.218.422,59**	**2.225.887,01**
	TOTALE Capitolo RI.BM.01.01.02.01	**14.222.331,53**	**486.861,73**	**0,00**	**14.709.193,26**	**12.890.590,56**	**1.058.270,79**	**13.948.861,35**	**0,00**	**760.331,91**	**1.890.983,55**	**548.574,91**	**1.167.616,22**	**1.716.191,13**	**0,00**	**174.792,42**	**14.657.588,06**	**13.439.165,47**	**0,00**	**1.218.422,59**	**2.225.887,01**
	Capitolo 01.01.02.02 - Contributi sociali figurativi																				
	Articolo 01.01.02.02.003 - Indennita' di fine servizio erogata direttamente dal datore di lavoro																				
11040	Trattamento di fine rapporto per il personale a tempo determinato	0,00	62.999,97	0,00	62.999,97	0,00	62.999,97	62.999,97	0,00	0,00	59.392,37	0,00	59.392,37	59.392,37	0,00	0,00	0,00	0,00	0,00	0,00	122.392,34
	TOTALE Articolo RI.BM.01.01.02.02.003	**0,00**	**62.999,97**	**0,00**	**62.999,97**	**0,00**	**62.999,97**	**62.999,97**	**0,00**	**0,00**	**59.392,37**	**0,00**	**59.392,37**	**59.392,37**	**0,00**	**0,00**	**0,00**	**0,00**	**0,00**	**0,00**	**122.392,34**
	TOTALE Capitolo RI.BM.01.01.02.02	**0,00**	**62.999,97**	**0,00**	**62.999,97**	**0,00**	**62.999,97**	**62.999,97**	**0,00**	**0,00**	**59.392,37**	**0,00**	**59.392,37**	**59.392,37**	**0,00**	**0,00**	**0,00**	**0,00**	**0,00**	**0,00**	**122.392,34**
	TOTALE Categoria RI.BM.01.01.02	**14.222.331,53**	**549.861,70**	**0,00**	**14.772.193,23**	**12.890.590,56**	**1.121.270,76**	**14.011.861,32**	**0,00**	**760.331,91**	**1.950.375,92**	**548.574,91**	**1.227.008,59**	**1.775.583,50**	**0,00**	**174.792,42**	**14.657.588,06**	**13.439.165,47**	**0,00**	**1.218.422,59**	**2.348.279,35**
	TOTALE Tipologia RI.BM.01.01	**77.736.051,79**	**7.767.756,05**	**750,00**	**85.503.057,84**	**68.145.977,93**	**13.218.763,33**	**81.364.741,26**	**0,00**	**4.138.316,58**	**21.934.099,78**	**7.921.594,60**	**11.333.236,53**	**19.254.831,13**	**0,00**	**2.679.268,65**	**82.964.016,31**	**76.067.572,53**	**0,00**	**6.896.443,78**	**24.551.999,86**
	Tipologia 01.02 - Imposte e tasse a carico dell'ente																				

RENDICONTO FINANZIARIO GESTIONALE ESERCIZIO 2019

Parte Spese

Missione/Programma/Titolo/Tipologia/Categoria/Capitolo/Articolo/Voce		GESTIONE DI COMPETENZA									Residui a inizio esercizio	GESTIONE DEI RESIDUI PASSIVI					GESTIONE DI CASSA				Totale dei residui passivi al termine dell'esercizio
		Previsioni				Somme Impegnate			Differenze rispetto alle previsioni						Variazioni		Previsione definitiva	Pagamenti	Differenze rispetto alle previsioni		
Codice	Denominazione	Iniziali	Variazioni in aumento	Variazioni in diminuzione	Definitive	Pagate	Rimasti da pagare	Totale impegni	in più	in meno		Pagati	Rimasti da pagare	Totali	in più	in meno			in più	in meno	
		1	2	3	4 = (1 + 2 - 3)	5	6	7 = (5 + 6)	8 = (7 - 4)	9 = (4 - 7)	10	11	12	13 = (11 + 12)	14 = (13 - 10)	15 = (10 - 13)	16	17 = (5 + 11)	18 = (17 - 16)	19 = (16 - 17)	20 = (6 + 12)
	Categoria 01.02.01 - Imposte, tasse e proventi assimilati a carico dell'ente																				
	Capitolo 01.02.01.01 - Imposta regionale sulle attivita' produttive																				
	Articolo 01.02.01.01.001 - Imposta regionale sulle attivita' produttive																				
12002	Imposta regionale sulle attivita' produttive a carico dell'ente sugli emolumenti al personale a tempo indeterminato	4.861.786,86	87.359,50	0,00	4.949.146,36	4.455.087,82	369.508,28	4.824.596,10	0,00	124.550,26	426.333,62	153.713,04	272.620,58	426.333,62	0,00	0,00	4.592.865,75	4.608.800,86	15.935,11	0,00	642.128,86
12003	Imposta regionale sulle attivita' produttive a carico dell'ente sugli emolumenti al personale a tempo determinato / Fonti interne	23.027,50	0,00	0,00	23.027,50	14.718,00	8.309,50	23.027,50	0,00	0,00	17.667,49	1.038,13	16.629,36	17.667,49	0,00	0,00	15.701,65	15.756,13	54,48	0,00	24.938,86
12004	Imposta regionale sulle attivita' produttive a carico dell'ente sugli emolumenti al personale a tempo determinato / Fonti esterne	0,00	78.337,29	0,00	78.337,29	55,22	78.282,07	78.337,29	0,00	0,00	207.054,28	84.448,39	122.605,89	207.054,28	0,00	0,00	84.211,44	84.503,61	292,17	0,00	200.887,96
12005	Imposta regionale sulle attivita' produttive a carico dell'ente sugli emolumenti al personale a tempo determinato con contratto di tipo privatistico	119.833,60	0,00	0,00	119.833,60	67.523,12	20.000,00	87.523,12	0,00	32.310,48	64.746,97	15.431,78	0,00	15.431,78	0,00	49.315,19	82.668,08	82.954,90	286,82	0,00	20.000,00
	TOTALE Articolo RI.BM.01.02.01.01.001	**5.004.647,96**	**165.696,79**	**0,00**	**5.170.344,75**	**4.537.384,16**	**476.099,85**	**5.013.484,01**	**0,00**	**156.860,74**	**715.802,36**	**254.631,34**	**411.855,83**	**666.487,17**	**0,00**	**49.315,19**	**4.775.446,92**	**4.792.015,50**	**16.568,58**	**0,00**	**887.955,68**
	TOTALE Capitolo RI.BM.01.02.01.01	**5.004.647,96**	**165.696,79**	**0,00**	**5.170.344,75**	**4.537.384,16**	**476.099,85**	**5.013.484,01**	**0,00**	**156.860,74**	**715.802,36**	**254.631,34**	**411.855,83**	**666.487,17**	**0,00**	**49.315,19**	**4.775.446,92**	**4.792.015,50**	**16.568,58**	**0,00**	**887.955,68**
	Capitolo 01.02.01.02 - Imposta di registro e di bollo																				
	Articolo 01.02.01.02.001 - Imposta di registro e di bollo																				
12006	Imposta di registro e di bollo	8.334,76	955,00	0,00	9.289,76	135,10	9.154,66	9.289,76	0,00	0,00	8.272,22	2.013,33	4.269,89	6.283,22	0,00	1.989,00	2.141,00	2.148,43	7,43	0,00	13.424,55
	TOTALE Articolo RI.BM.01.02.01.02.001	**8.334,76**	**955,00**	**0,00**	**9.289,76**	**135,10**	**9.154,66**	**9.289,76**	**0,00**	**0,00**	**8.272,22**	**2.013,33**	**4.269,89**	**6.283,22**	**0,00**	**1.989,00**	**2.141,00**	**2.148,43**	**7,43**	**0,00**	**13.424,55**
	TOTALE Capitolo RI.BM.01.02.01.02	**8.334,76**	**955,00**	**0,00**	**9.289,76**	**135,10**	**9.154,66**	**9.289,76**	**0,00**	**0,00**	**8.272,22**	**2.013,33**	**4.269,89**	**6.283,22**	**0,00**	**1.989,00**	**2.141,00**	**2.148,43**	**7,43**	**0,00**	**13.424,55**
	Capitolo 01.02.01.03 - Imposta comunale sulla pubblicita' e diritto sulle pubbliche affissioni																				
	Articolo 01.02.01.03.001 - Imposta comunale sulla pubblicita' e diritto sulle pubbliche affissioni																				
12007	Imposta comunale sulla pubblicita' e diritto sulle pubbliche affissioni	0,00	0,00	0,00	0,00	0,00	0,00	0,00	0,00	0,00	0,00	31,00	-31,00	0,00	0,00	0,00	30,89	31,00	0,11	0,00	-31,00
	TOTALE Articolo RI.BM.01.02.01.03.001	**0,00**	**0,00**	**0,00**	**0,00**	**0,00**	**0,00**	**0,00**	**0,00**	**0,00**	**0,00**	**31,00**	**-31,00**	**0,00**	**0,00**	**0,00**	**30,89**	**31,00**	**0,11**	**0,00**	**-31,00**
	TOTALE Capitolo RI.BM.01.02.01.03	**0,00**	**0,00**	**0,00**	**0,00**	**0,00**	**0,00**	**0,00**	**0,00**	**0,00**	**0,00**	**31,00**	**-31,00**	**0,00**	**0,00**	**0,00**	**30,89**	**31,00**	**0,11**	**0,00**	**-31,00**
	Capitolo 01.02.01.05 - Tributo funzione tutela e protezione ambiente																				
	Articolo 01.02.01.05.001 - Tributo funzione tutela e protezione ambiente																				
12009	Tributo funzione tutela e protezione ambiente	0,00	0,00	0,00	0,00	0,00	0,00	0,00	0,00	0,00	0,00	0,00	0,00	0,00	0,00	0,00	0,00	0,00	0,00	0,00	0,00
	TOTALE Articolo RI.BM.01.02.01.05.001	**0,00**	**0,00**	**0,00**	**0,00**	**0,00**	**0,00**	**0,00**	**0,00**	**0,00**	**0,00**	**0,00**	**0,00**	**0,00**	**0,00**	**0,00**	**0,00**	**0,00**	**0,00**	**0,00**	**0,00**
	TOTALE Capitolo RI.BM.01.02.01.05	**0,00**	**0,00**	**0,00**	**0,00**	**0,00**	**0,00**	**0,00**	**0,00**	**0,00**	**0,00**	**0,00**	**0,00**	**0,00**	**0,00**	**0,00**	**0,00**	**0,00**	**0,00**	**0,00**	**0,00**
	Capitolo 01.02.01.06 - Tassa e/o tariffa smaltimento rifiuti solidi urbani																				
	Articolo 01.02.01.06.001 - Tassa e/o tariffa smaltimento rifiuti solidi urbani																				
12010	Tassa e/o tariffa smaltimento rifiuti solidi urbani	13.000,00	66.745,72	0,00	79.745,72	22.519,79	57.225,93	79.745,72	0,00	0,00	22.645,47	17.811,07	4.834,40	22.645,47	0,00	0,00	40.191,42	40.330,86	139,44	0,00	62.060,33
	TOTALE Articolo RI.BM.01.02.01.06.001	**13.000,00**	**66.745,72**	**0,00**	**79.745,72**	**22.519,79**	**57.225,93**	**79.745,72**	**0,00**	**0,00**	**22.645,47**	**17.811,07**	**4.834,40**	**22.645,47**	**0,00**	**0,00**	**40.191,42**	**40.330,86**	**139,44**	**0,00**	**62.060,33**
	TOTALE Capitolo RI.BM.01.02.01.06	**13.000,00**	**66.745,72**	**0,00**	**79.745,72**	**22.519,79**	**57.225,93**	**79.745,72**	**0,00**	**0,00**	**22.645,47**	**17.811,07**	**4.834,40**	**22.645,47**	**0,00**	**0,00**	**40.191,42**	**40.330,86**	**139,44**	**0,00**	**62.060,33**
	Capitolo 01.02.01.09 - Tassa di proprieta' delle autovetture (tassa automobilistica)																				
	Articolo 01.02.01.09.001 - Tassa di proprieta' delle autovetture (tassa automobilistica)																				
12013	Tassa di proprieta' dei veicoli a motore	1.030,00	0,00	30,00	1.000,00	408,23	591,77	1.000,00	0,00	0,00	1.764,40	0,00	1.764,40	1.764,40	0,00	0,00	406,82	408,23	1,41	0,00	2.356,17
	TOTALE Articolo RI.BM.01.02.01.09.001	**1.030,00**	**0,00**	**30,00**	**1.000,00**	**408,23**	**591,77**	**1.000,00**	**0,00**	**0,00**	**1.764,40**	**0,00**	**1.764,40**	**1.764,40**	**0,00**	**0,00**	**406,82**	**408,23**	**1,41**	**0,00**	**2.356,17**
	TOTALE Capitolo RI.BM.01.02.01.09	**1.030,00**	**0,00**	**30,00**	**1.000,00**	**408,23**	**591,77**	**1.000,00**	**0,00**	**0,00**	**1.764,40**	**0,00**	**1.764,40**	**1.764,40**	**0,00**	**0,00**	**406,82**	**408,23**	**1,41**	**0,00**	**2.356,17**
	Capitolo 01.02.01.99 - Imposte, tasse e proventi assimilati a carico dell'ente n.a.c.																				
	Articolo 01.02.01.99.999 - Imposte, tasse e proventi assimilati a carico dell'ente n.a.c.																				
12018	Altre imposte e tasse a carico dell'ente	0,00	5.105,00	0,00	5.105,00	642,59	4.462,41	5.105,00	0,00	0,00	25.347,63	33.915,47	-8.567,84	25.347,63	0,00	0,00	34.438,57	34.558,06	119,49	0,00	-4.105,43
	TOTALE Articolo RI.BM.01.02.01.99.999	**0,00**	**5.105,00**	**0,00**	**5.105,00**	**642,59**	**4.462,41**	**5.105,00**	**0,00**	**0,00**	**25.347,63**	**33.915,47**	**-8.567,84**	**25.347,63**	**0,00**	**0,00**	**34.438,57**	**34.558,06**	**119,49**	**0,00**	**-4.105,43**
	TOTALE Capitolo RI.BM.01.02.01.99	**0,00**	**5.105,00**	**0,00**	**5.105,00**	**642,59**	**4.462,41**	**5.105,00**	**0,00**	**0,00**	**25.347,63**	**33.915,47**	**-8.567,84**	**25.347,63**	**0,00**	**0,00**	**34.438,57**	**34.558,06**	**119,49**	**0,00**	**-4.105,43**
	TOTALE Categoria RI.BM.01.02.01	**5.027.012,72**	**238.502,51**	**30,00**	**5.265.485,23**	**4.561.089,87**	**547.534,62**	**5.108.624,49**	**0,00**	**156.860,74**	**773.832,08**	**308.402,21**	**414.125,68**	**722.527,89**	**0,00**	**51.304,19**	**4.852.655,62**	**4.869.492,08**	**16.836,46**	**0,00**	**961.660,30**
	TOTALE Tipologia RI.BM.01.02	**5.027.012,72**	**238.502,51**	**30,00**	**5.265.485,23**	**4.561.089,87**	**547.534,62**	**5.108.624,49**	**0,00**	**156.860,74**	**773.832,08**	**308.402,21**	**414.125,68**	**722.527,89**	**0,00**	**51.304,19**	**4.852.655,62**	**4.869.492,08**	**16.836,46**	**0,00**	**961.660,30**
	Tipologia 01.03 - Acquisto di beni e servizi																				
	Categoria 01.03.01 - Acquisto di beni																				

RENDICONTO FINANZIARIO GESTIONALE ESERCIZIO 2019

Parte Spese

Missione/Programma/Titolo/Tipologia/Categoria/Capitolo/Articolo/Voce		GESTIONE DI COMPETENZA									Residui a inizio esercizio	GESTIONE DEI RESIDUI PASSIVI					GESTIONE DI CASSA				Totale dei residui passivi al termine dell'esercizio
		Previsioni				Somme Impegnate			Differenze rispetto alle previsioni						Variazioni		Previsione definitiva	Pagamenti	Differenze rispetto alle previsioni		
Codice	Denominazione	Iniziali	Variazioni in aumento	Variazioni in diminuzione	Definitive	Pagate	Rimasti da pagare	Totale impegni	in più	in meno		Pagati	Rimasti da pagare	Totali	in più	in meno			in più	in meno	
		1	2	3	4 = (1 + 2 - 3)	5	6	7 = (5 + 6)	8 = (7 - 4)	9 = (4 - 7)	10	11	12	13 = (11 + 12)	14 = (13 - 10)	15 = (10 - 13)	16	17 = (5 + 11)	18 = (17 - 16)	19 = (16 - 17)	20 = (6 + 12)
	Capitolo 01.03.01.01 - Giornali, riviste e pubblicazioni																				
	Articolo 01.03.01.01.001 - Giornali e riviste																				
13001	Giornali e riviste	80,00	2.514,13	0,00	2.594,13	0,00	2.594,13	2.594,13	0,00	0,00	437,77	651,73	-213,96	437,77	0,00	0,00	1.160,17	651,73	0,00	508,44	2.380,17
	TOTALE Articolo RI.BM.01.03.01.01.001	**80,00**	**2.514,13**	**0,00**	**2.594,13**	**0,00**	**2.594,13**	**2.594,13**	**0,00**	**0,00**	**437,77**	**651,73**	**-213,96**	**437,77**	**0,00**	**0,00**	**1.160,17**	**651,73**	**0,00**	**508,44**	**2.380,17**
	Articolo 01.03.01.01.002 - Pubblicazioni																				
13002	Pubblicazioni	138.781,00	197.860,85	0,00	336.641,85	47.088,82	289.553,03	336.641,85	0,00	0,00	396.822,16	253.855,71	140.416,45	394.272,16	0,00	2.550,00	535.633,57	300.944,53	0,00	234.689,04	429.969,48
	TOTALE Articolo RI.BM.01.03.01.01.002	**138.781,00**	**197.860,85**	**0,00**	**336.641,85**	**47.088,82**	**289.553,03**	**336.641,85**	**0,00**	**0,00**	**396.822,16**	**253.855,71**	**140.416,45**	**394.272,16**	**0,00**	**2.550,00**	**535.633,57**	**300.944,53**	**0,00**	**234.689,04**	**429.969,48**
	TOTALE Capitolo RI.BM.01.03.01.01	**138.861,00**	**200.374,98**	**0,00**	**339.235,98**	**47.088,82**	**292.147,16**	**339.235,98**	**0,00**	**0,00**	**397.259,93**	**254.507,44**	**140.202,49**	**394.709,93**	**0,00**	**2.550,00**	**536.793,74**	**301.596,26**	**0,00**	**235.197,48**	**432.349,65**
	Capitolo 01.03.01.02 - Altri beni di consumo																				
	Articolo 01.03.01.02.001 - Carta, cancelleria e stampati																				
13003	Carta, cancelleria e stampati	53.340,62	33.673,48	0,00	87.014,10	6.899,10	80.115,00	87.014,10	0,00	0,00	165.258,06	54.905,72	109.418,16	164.323,88	0,00	934,18	110.002,80	61.804,82	0,00	48.197,98	189.533,16
	TOTALE Articolo RI.BM.01.03.01.02.001	**53.340,62**	**33.673,48**	**0,00**	**87.014,10**	**6.899,10**	**80.115,00**	**87.014,10**	**0,00**	**0,00**	**165.258,06**	**54.905,72**	**109.418,16**	**164.323,88**	**0,00**	**934,18**	**110.002,80**	**61.804,82**	**0,00**	**48.197,98**	**189.533,16**
	Articolo 01.03.01.02.002 - Carburanti, combustibili e lubrificanti																				
13004	Carburanti, combustibili e lubrificanti per impianti di riscaldamento	0,00	0,00	0,00	0,00	0,00	0,00	0,00	0,00	0,00	170,31	0,00	170,31	170,31	0,00	0,00	0,00	0,00	0,00	0,00	170,31
13005	Carburanti, combustibili e lubrificanti per autovetture	2.449,00	0,00	337,85	2.111,15	0,00	2.111,15	2.111,15	0,00	0,00	4.390,77	1.038,90	3.351,87	4.390,77	0,00	0,00	1.849,09	1.038,90	0,00	810,19	5.463,02
13006	Carburanti, combustibili e lubrificanti per altri mezzi di trasporto stradali	0,00	500,00	0,00	500,00	0,00	500,00	500,00	0,00	0,00	1.474,09	1.025,86	448,23	1.474,09	0,00	0,00	1.825,86	1.025,86	0,00	800,00	948,23
	TOTALE Articolo RI.BM.01.03.01.02.002	**2.449,00**	**500,00**	**337,85**	**2.611,15**	**0,00**	**2.611,15**	**2.611,15**	**0,00**	**0,00**	**6.035,17**	**2.064,76**	**3.970,41**	**6.035,17**	**0,00**	**0,00**	**3.674,95**	**2.064,76**	**0,00**	**1.610,19**	**6.581,56**
	Articolo 01.03.01.02.003 - Equipaggiamento																				
13008	Equipaggiamento	0,00	0,00	0,00	0,00	0,00	0,00	0,00	0,00	0,00	1.504,80	27,40	1.477,40	1.504,80	0,00	0,00	48,77	27,40	0,00	21,37	1.477,40
	TOTALE Articolo RI.BM.01.03.01.02.003	**0,00**	**0,00**	**0,00**	**0,00**	**0,00**	**0,00**	**0,00**	**0,00**	**0,00**	**1.504,80**	**27,40**	**1.477,40**	**1.504,80**	**0,00**	**0,00**	**48,77**	**27,40**	**0,00**	**21,37**	**1.477,40**
	Articolo 01.03.01.02.004 - Vestiario																				
13009	Vestiario	0,00	500,00	0,00	500,00	0,00	500,00	500,00	0,00	0,00	22.256,74	9.132,23	13.124,51	22.256,74	0,00	0,00	16.253,92	9.132,23	0,00	7.121,69	13.624,51
	TOTALE Articolo RI.BM.01.03.01.02.004	**0,00**	**500,00**	**0,00**	**500,00**	**0,00**	**500,00**	**500,00**	**0,00**	**0,00**	**22.256,74**	**9.132,23**	**13.124,51**	**22.256,74**	**0,00**	**0,00**	**16.253,92**	**9.132,23**	**0,00**	**7.121,69**	**13.624,51**
	Articolo 01.03.01.02.005 - Accessori per uffici e alloggi																				
13010	Accessori per uffici e alloggi	5.000,00	100,00	0,00	5.100,00	100,00	5.000,00	5.100,00	0,00	0,00	2.889,60	290,86	2.598,74	2.889,60	0,00	0,00	695,67	390,86	0,00	304,81	7.598,74
	TOTALE Articolo RI.BM.01.03.01.02.005	**5.000,00**	**100,00**	**0,00**	**5.100,00**	**100,00**	**5.000,00**	**5.100,00**	**0,00**	**0,00**	**2.889,60**	**290,86**	**2.598,74**	**2.889,60**	**0,00**	**0,00**	**695,67**	**390,86**	**0,00**	**304,81**	**7.598,74**
	Articolo 01.03.01.02.006 - Materiale informatico																				
13011	Materiale informatico	65.365,80	52.212,99	0,00	117.578,79	1.218,81	116.359,98	117.578,79	0,00	0,00	302.872,30	157.736,80	143.545,95	301.282,75	0,00	1.589,55	282.915,78	158.955,61	0,00	123.960,17	259.905,93
	TOTALE Articolo RI.BM.01.03.01.02.006	**65.365,80**	**52.212,99**	**0,00**	**117.578,79**	**1.218,81**	**116.359,98**	**117.578,79**	**0,00**	**0,00**	**302.872,30**	**157.736,80**	**143.545,95**	**301.282,75**	**0,00**	**1.589,55**	**282.915,78**	**158.955,61**	**0,00**	**123.960,17**	**259.905,93**
	Articolo 01.03.01.02.007 - Altri materiali tecnico-specialistici non sanitari																				
13012	Altri materiali tecnico-specialistici non sanitari	870.402,81	902.464,32	0,00	1.772.867,13	442.087,11	1.330.780,02	1.772.867,13	0,00	0,00	2.014.192,93	832.032,51	1.178.895,98	2.010.928,49	0,00	3.264,44	2.267.730,98	1.274.119,62	0,00	993.611,36	2.509.676,00
	TOTALE Articolo RI.BM.01.03.01.02.007	**870.402,81**	**902.464,32**	**0,00**	**1.772.867,13**	**442.087,11**	**1.330.780,02**	**1.772.867,13**	**0,00**	**0,00**	**2.014.192,93**	**832.032,51**	**1.178.895,98**	**2.010.928,49**	**0,00**	**3.264,44**	**2.267.730,98**	**1.274.119,62**	**0,00**	**993.611,36**	**2.509.676,00**
	Articolo 01.03.01.02.008 - Strumenti tecnico-specialistici non sanitari																				
13013	Strumenti tecnico-specialistici non sanitari	52.500,00	0,00	27.244,96	25.255,04	5.586,38	19.668,66	25.255,04	0,00	0,00	67.976,76	25.461,10	42.515,66	67.976,76	0,00	0,00	55.259,59	31.047,48	0,00	24.212,11	62.184,32
	TOTALE Articolo RI.BM.01.03.01.02.008	**52.500,00**	**0,00**	**27.244,96**	**25.255,04**	**5.586,38**	**19.668,66**	**25.255,04**	**0,00**	**0,00**	**67.976,76**	**25.461,10**	**42.515,66**	**67.976,76**	**0,00**	**0,00**	**55.259,59**	**31.047,48**	**0,00**	**24.212,11**	**62.184,32**
	Articolo 01.03.01.02.009 - Beni per attivita' di rappresentanza																				
13014	Beni per attivita' di rappresentanza	0,00	0,00	0,00	0,00	0,00	0,00	0,00	0,00	0,00	2.029,80	4.276,68	-2.246,88	2.029,80	0,00	0,00	7.611,81	4.276,68	0,00	3.335,13	-2.246,88
	TOTALE Articolo RI.BM.01.03.01.02.009	**0,00**	**0,00**	**0,00**	**0,00**	**0,00**	**0,00**	**0,00**	**0,00**	**0,00**	**2.029,80**	**4.276,68**	**-2.246,88**	**2.029,80**	**0,00**	**0,00**	**7.611,81**	**4.276,68**	**0,00**	**3.335,13**	**-2.246,88**
	Articolo 01.03.01.02.011 - Generi alimentari																				
13015	Generi alimentari	3.000,00	37.518,09	0,00	40.518,09	8.718,47	31.799,62	40.518,09	0,00	0,00	36.302,41	21.917,65	14.384,76	36.302,41	0,00	0,00	54.527,43	30.636,12	0,00	23.891,31	46.184,38
	TOTALE Articolo RI.BM.01.03.01.02.011	**3.000,00**	**37.518,09**	**0,00**	**40.518,09**	**8.718,47**	**31.799,62**	**40.518,09**	**0,00**	**0,00**	**36.302,41**	**21.917,65**	**14.384,76**	**36.302,41**	**0,00**	**0,00**	**54.527,43**	**30.636,12**	**0,00**	**23.891,31**	**46.184,38**
	Articolo 01.03.01.02.014 - Stampati specialistici																				
13016	Stampati specialistici	30.493,00	10.138,90	0,00	40.631,90	11.320,34	29.311,56	40.631,90	0,00	0,00	40.822,86	39.509,83	1.313,03	40.822,86	0,00	0,00	90.469,65	50.830,17	0,00	39.639,48	30.624,59
	TOTALE Articolo RI.BM.01.03.01.02.014	**30.493,00**	**10.138,90**	**0,00**	**40.631,90**	**11.320,34**	**29.311,56**	**40.631,90**	**0,00**	**0,00**	**40.822,86**	**39.509,83**	**1.313,03**	**40.822,86**	**0,00**	**0,00**	**90.469,65**	**50.830,17**	**0,00**	**39.639,48**	**30.624,59**
	Articolo 01.03.01.02.999 - Altri beni e materiali di consumo n.a.c.																				
13017	Altri beni e materiali di consumo	429.861,42	1.297.807,06	0,00	1.727.668,48	196.547,18	1.531.121,30	1.727.668,48	0,00	0,00	2.674.777,97	775.256,16	1.896.093,28	2.671.349,44	0,00	3.428,53	1.729.655,90	971.803,34	0,00	757.852,56	3.427.214,58
	TOTALE Articolo RI.BM.01.03.01.02.999	**429.861,42**	**1.297.807,06**	**0,00**	**1.727.668,48**	**196.547,18**	**1.531.121,30**	**1.727.668,48**	**0,00**	**0,00**	**2.674.777,97**	**775.256,16**	**1.896.093,28**	**2.671.349,44**	**0,00**	**3.428,53**	**1.729.655,90**	**971.803,34**	**0,00**	**757.852,56**	**3.427.214,58**
	TOTALE Capitolo RI.BM.01.03.01.02	**1.512.412,65**	**2.334.914,84**	**27.582,81**	**3.819.744,68**	**672.477,39**	**3.147.267,29**	**3.819.744,68**	**0,00**	**0,00**	**5.336.919,40**	**1.922.611,70**	**3.405.091,00**	**5.327.702,70**	**0,00**	**9.216,70**	**4.618.847,25**	**2.595.089,09**	**0,00**	**2.023.758,16**	**6.552.358,29**
	Capitolo 01.03.01.03 - Flora e fauna																				

RENDICONTO FINANZIARIO GESTIONALE ESERCIZIO 2019

Parte Spese

Missione/Programma/Titolo/Tipologia/Categoria/Capitolo/Articolo/Voce		GESTIONE DI COMPETENZA									Residui a inizio esercizio	GESTIONE DEI RESIDUI PASSIVI					GESTIONE DI CASSA				Totale dei residui passivi al termine dell'esercizio
		Previsioni				Somme Impegnate			Differenze rispetto alle previsioni						Variazioni		Previsione definitiva	Pagamenti	Differenze rispetto alle previsioni		
Codice	Denominazione	Iniziali	Variazioni in aumento	Variazioni in diminuzione	Definitive	Pagate	Rimasti da pagare	Totale impegni	in più	in meno		Pagati	Rimasti da pagare	Totali	in più	in meno			in più	in meno	
		1	2	3	4 = (1 + 2 - 3)	5	6	7 = (5 + 6)	8 = (7 - 4)	9 = (4 - 7)	10	11	12	13 = (11 + 12)	14 = (13 - 10)	15 = (10 - 13)	16	17 = (5 + 11)	18 = (17 - 16)	19 = (16 - 17)	20 = (6 + 12)
	Articolo 01.03.01.03.001 - Fauna selvatica e non selvatica																				
13018	Fauna	52.898,14	65.987,58	0,00	118.885,72	21.061,81	97.823,91	118.885,72	0,00	0,00	107.311,16	15.694,82	91.616,34	107.311,16	0,00	0,00	65.420,98	36.756,63	0,00	28.664,35	189.440,25
	TOTALE Articolo RI.BM.01.03.01.03.001	**52.898,14**	**65.987,58**	**0,00**	**118.885,72**	**21.061,81**	**97.823,91**	**118.885,72**	**0,00**	**0,00**	**107.311,16**	**15.694,82**	**91.616,34**	**107.311,16**	**0,00**	**0,00**	**65.420,98**	**36.756,63**	**0,00**	**28.664,35**	**189.440,25**
	TOTALE Capitolo RI.BM.01.03.01.03	**52.898,14**	**65.987,58**	**0,00**	**118.885,72**	**21.061,81**	**97.823,91**	**118.885,72**	**0,00**	**0,00**	**107.311,16**	**15.694,82**	**91.616,34**	**107.311,16**	**0,00**	**0,00**	**65.420,98**	**36.756,63**	**0,00**	**28.664,35**	**189.440,25**
	Capitolo 01.03.01.05 - Medicinali e altri beni di consumo sanitario																				
	Articolo 01.03.01.05.001 - Prodotti farmaceutici ed emoderivati																				
13020	Prodotti farmaceutici ed emoderivati	47.318,58	138.848,52	0,00	186.167,10	78.615,08	107.552,02	186.167,10	0,00	0,00	199.377,81	37.338,46	162.039,35	199.377,81	0,00	0,00	206.378,91	115.953,54	0,00	90.425,37	269.591,37
	TOTALE Articolo RI.BM.01.03.01.05.001	**47.318,58**	**138.848,52**	**0,00**	**186.167,10**	**78.615,08**	**107.552,02**	**186.167,10**	**0,00**	**0,00**	**199.377,81**	**37.338,46**	**162.039,35**	**199.377,81**	**0,00**	**0,00**	**206.378,91**	**115.953,54**	**0,00**	**90.425,37**	**269.591,37**
	Articolo 01.03.01.05.002 - Sangue ed emocomponenti																				
13021	Sangue ed emocomponenti	0,00	0,00	0,00	0,00	0,00	0,00	0,00	0,00	0,00	4.664,52	164,46	4.500,06	4.664,52	0,00	0,00	292,71	164,46	0,00	128,25	4.500,06
	TOTALE Articolo RI.BM.01.03.01.05.002	**0,00**	**0,00**	**0,00**	**0,00**	**0,00**	**0,00**	**0,00**	**0,00**	**0,00**	**4.664,52**	**164,46**	**4.500,06**	**4.664,52**	**0,00**	**0,00**	**292,71**	**164,46**	**0,00**	**128,25**	**4.500,06**
	Articolo 01.03.01.05.003 - Dispositivi medici																				
13022	Dispositivi medici	2.000,00	65.435,00	0,00	67.435,00	0,00	67.435,00	67.435,00	0,00	0,00	2.091,98	1.512,56	579,42	2.091,98	0,00	0,00	2.692,11	1.512,56	0,00	1.179,55	68.014,42
	TOTALE Articolo RI.BM.01.03.01.05.003	**2.000,00**	**65.435,00**	**0,00**	**67.435,00**	**0,00**	**67.435,00**	**67.435,00**	**0,00**	**0,00**	**2.091,98**	**1.512,56**	**579,42**	**2.091,98**	**0,00**	**0,00**	**2.692,11**	**1.512,56**	**0,00**	**1.179,55**	**68.014,42**
	Articolo 01.03.01.05.006 - Prodotti chimici																				
13024	Prodotti chimici	1.832.208,42	1.372.511,23	0,00	3.204.719,65	832.607,73	2.372.111,92	3.204.719,65	0,00	0,00	3.187.721,12	1.665.479,74	1.503.031,60	3.168.511,34	0,00	19.209,78	4.446.199,73	2.498.087,47	0,00	1.948.112,26	3.875.143,52
	TOTALE Articolo RI.BM.01.03.01.05.006	**1.832.208,42**	**1.372.511,23**	**0,00**	**3.204.719,65**	**832.607,73**	**2.372.111,92**	**3.204.719,65**	**0,00**	**0,00**	**3.187.721,12**	**1.665.479,74**	**1.503.031,60**	**3.168.511,34**	**0,00**	**19.209,78**	**4.446.199,73**	**2.498.087,47**	**0,00**	**1.948.112,26**	**3.875.143,52**
	Articolo 01.03.01.05.007 - Materali e prodotti per uso veterinario																				
13025	Materali e prodotti per uso veterinario	18.400,00	65.218,94	0,00	83.618,94	9.471,32	74.147,62	83.618,94	0,00	0,00	48.859,07	15.882,12	30.954,52	46.836,64	0,00	2.022,43	45.125,10	25.353,44	0,00	19.771,66	105.102,14
	TOTALE Articolo RI.BM.01.03.01.05.007	**18.400,00**	**65.218,94**	**0,00**	**83.618,94**	**9.471,32**	**74.147,62**	**83.618,94**	**0,00**	**0,00**	**48.859,07**	**15.882,12**	**30.954,52**	**46.836,64**	**0,00**	**2.022,43**	**45.125,10**	**25.353,44**	**0,00**	**19.771,66**	**105.102,14**
	Articolo 01.03.01.05.999 - Altri beni e prodotti sanitari n.a.c.																				
13026	Altri beni e prodotti sanitari	27.500,00	45.018,28	0,00	72.518,28	7.608,49	64.909,79	72.518,28	0,00	0,00	242.261,49	27.723,43	214.531,98	242.255,41	0,00	6,08	62.885,22	35.331,92	0,00	27.553,30	279.441,77
	TOTALE Articolo RI.BM.01.03.01.05.999	**27.500,00**	**45.018,28**	**0,00**	**72.518,28**	**7.608,49**	**64.909,79**	**72.518,28**	**0,00**	**0,00**	**242.261,49**	**27.723,43**	**214.531,98**	**242.255,41**	**0,00**	**6,08**	**62.885,22**	**35.331,92**	**0,00**	**27.553,30**	**279.441,77**
	TOTALE Capitolo RI.BM.01.03.01.05	**1.927.427,00**	**1.687.031,97**	**0,00**	**3.614.458,97**	**928.302,62**	**2.686.156,35**	**3.614.458,97**	**0,00**	**0,00**	**3.684.975,99**	**1.748.100,77**	**1.915.636,93**	**3.663.737,70**	**0,00**	**21.238,29**	**4.763.573,78**	**2.676.403,39**	**0,00**	**2.087.170,39**	**4.601.793,28**
	TOTALE Categoria RI.BM.01.03.01	**3.631.598,79**	**4.288.309,37**	**27.582,81**	**7.892.325,35**	**1.668.930,64**	**6.223.394,71**	**7.892.325,35**	**0,00**	**0,00**	**9.526.466,48**	**3.940.914,73**	**5.552.546,76**	**9.493.461,49**	**0,00**	**33.004,99**	**9.984.635,75**	**5.609.845,37**	**0,00**	**4.374.790,38**	**11.775.941,47**
	Categoria 01.03.02 - Acquisto di servizi																				
	Capitolo 01.03.02.01 - Organi e incarichi istituzionali dell'amministrazione																				
	Articolo 01.03.02.01.001 - Organi istituzionali dell'amministrazione - Indennita'																				
13027	Organi istituzionali dell'amministrazione - Indennita'	0,00	0,00	0,00	0,00	0,00	0,00	0,00	0,00	0,00	0,00	0,00	0,00	0,00	0,00	0,00	0,00	0,00	0,00	0,00	0,00
	TOTALE Articolo RI.BM.01.03.02.01.001	**0,00**	**0,00**	**0,00**	**0,00**	**0,00**	**0,00**	**0,00**	**0,00**	**0,00**	**0,00**	**0,00**	**0,00**	**0,00**	**0,00**	**0,00**	**0,00**	**0,00**	**0,00**	**0,00**	**0,00**
	TOTALE Capitolo RI.BM.01.03.02.01	**0,00**	**0,00**	**0,00**	**0,00**	**0,00**	**0,00**	**0,00**	**0,00**	**0,00**	**0,00**	**0,00**	**0,00**	**0,00**	**0,00**	**0,00**	**0,00**	**0,00**	**0,00**	**0,00**	**0,00**
	Capitolo 01.03.02.02 - Rappresentanza, organizzazione eventi, pubblicita' e servizi per trasferta																				
	Articolo 01.03.02.02.001 - Rimborso per viaggio e trasloco																				
13030	Rimborso spese di missione e trasferta del personale dipendente	82.920,82	129.687,32	0,00	212.608,14	28.587,13	184.021,01	212.608,14	0,00	0,00	422.924,20	142.136,58	275.724,23	417.860,81	0,00	5.063,39	303.861,15	170.723,71	0,00	133.137,44	459.745,24
13031	Rimborso spese di missione e trasferta del personale non soggette ai limiti di spesa	234.137,12	448.549,91	0,00	682.687,03	90.565,23	592.121,80	682.687,03	0,00	0,00	1.203.446,11	447.718,51	753.209,90	1.200.928,41	0,00	2.517,70	958.059,71	538.283,74	0,00	419.775,97	1.345.331,70
	TOTALE Articolo RI.BM.01.03.02.02.001	**317.057,94**	**578.237,23**	**0,00**	**895.295,17**	**119.152,36**	**776.142,81**	**895.295,17**	**0,00**	**0,00**	**1.626.370,31**	**589.855,09**	**1.028.934,13**	**1.618.789,22**	**0,00**	**7.581,09**	**1.261.920,86**	**709.007,45**	**0,00**	**552.913,41**	**1.805.076,94**
	Articolo 01.03.02.02.002 - Indennita' di missione e di trasferta																				
13033	Spese di trasferta del personale associato ed agli assegnisti di ricerca	110.464,02	113.257,28	0,00	223.721,30	32.703,47	191.017,83	223.721,30	0,00	0,00	375.625,19	175.131,73	199.941,91	375.073,64	0,00	551,55	369.913,70	207.835,20	0,00	162.078,50	390.959,74
13034	Professori visitatori	0,00	17.800,00	0,00	17.800,00	104,16	17.695,84	17.800,00	0,00	0,00	11.673,69	9.278,57	2.195,12	11.473,69	0,00	200,00	16.699,76	9.382,73	0,00	7.317,03	19.890,96
13035	Rimborso delle spese di missione a ricercatori italiani e stranieri nell'ambito di accordi di mobilità internazionale	0,00	0,00	0,00	0,00	0,00	0,00	0,00	0,00	0,00	37.560,00	17.408,32	20.151,68	37.560,00	0,00	0,00	30.984,05	17.408,32	0,00	13.575,73	20.151,68
13118	Indennità di missione e trasferta del personale dipendente	0,00	0,00	0,00	0,00	0,00	0,00	0,00	0,00	0,00	0,00	0,00	0,00	0,00	0,00	0,00	0,00	0,00	0,00	0,00	0,00
	TOTALE Articolo RI.BM.01.03.02.02.002	**110.464,02**	**131.057,28**	**0,00**	**241.521,30**	**32.807,63**	**208.713,67**	**241.521,30**	**0,00**	**0,00**	**424.858,88**	**201.818,62**	**222.288,71**	**424.107,33**	**0,00**	**751,55**	**417.597,51**	**234.626,25**	**0,00**	**182.971,26**	**431.002,38**
	Articolo 01.03.02.02.004 - Pubblicita'																				
13037	Pubblicita'	0,00	0,00	0,00	0,00	0,00	0,00	0,00	0,00	0,00	7.272,39	0,00	7.272,39	7.272,39	0,00	0,00	0,00	0,00	0,00	0,00	7.272,39
	TOTALE Articolo RI.BM.01.03.02.02.004	**0,00**	**0,00**	**0,00**	**0,00**	**0,00**	**0,00**	**0,00**	**0,00**	**0,00**	**7.272,39**	**0,00**	**7.272,39**	**7.272,39**	**0,00**	**0,00**	**0,00**	**0,00**	**0,00**	**0,00**	**7.272,39**
	Articolo 01.03.02.02.005 - Organizzazione e partecipazione a manifestazioni e convegni																				
13038	Spese per l'organizzazione di convegni	24.000,00	188.412,73	0,00	212.412,73	32.693,22	179.719,51	212.412,73	0,00	0,00	795.420,02	323.214,80	472.194,72	795.409,52	0,00	10,50	633.459,82	355.908,02	0,00	277.551,80	651.914,23

RENDICONTO FINANZIARIO GESTIONALE ESERCIZIO 2019

Parte Spese

Missione/Programma/Titolo/Tipologia/Categoria/Capitolo/Articolo/Voce		GESTIONE DI COMPETENZA									Residui a inizio esercizio	GESTIONE DEI RESIDUI PASSIVI					GESTIONE DI CASSA				Totale dei residui passivi al termine dell'esercizio
		Previsioni				Somme Impegnate			Differenze rispetto alle previsioni						Variazioni		Previsione definitiva	Pagamenti	Differenze rispetto alle previsioni		
Codice	Denominazione	Iniziali	Variazioni in aumento	Variazioni in diminuzione	Definitive	Pagate	Rimasti da pagare	Totale impegni	in più	in meno		Pagati	Rimasti da pagare	Totali	in più	in meno			in più	in meno	
		1	2	3	4 = (1 + 2 - 3)	5	6	7 = (5 + 6)	8 = (7 - 4)	9 = (4 - 7)	10	11	12	13 = (11 + 12)	14 = (13 - 10)	15 = (10 - 13)	16	17 = (5 + 11)	18 = (17 - 16)	19 = (16 - 17)	20 = (6 + 12)
13039	Spese per la partecipazione a convegni	69.032,42	84.016,10	0,00	153.048,52	16.926,53	136.121,99	153.048,52	0,00	0,00	163.254,58	104.109,30	58.421,27	162.530,57	0,00	724,01	215.424,59	121.035,83	0,00	94.388,76	194.543,26
	TOTALE Articolo RI.BM.01.03.02.02.005	**93.032,42**	**272.428,83**	**0,00**	**365.461,25**	**49.619,75**	**315.841,50**	**365.461,25**	**0,00**	**0,00**	**958.674,60**	**427.324,10**	**530.615,99**	**957.940,09**	**0,00**	**734,51**	**848.884,41**	**476.943,85**	**0,00**	**371.940,56**	**846.457,49**
	Articolo 01.03.02.02.999 - Altre spese di rappresentanza, relazioni pubbliche, convegni e mostre, pubblicita' n.a.c																				
13040	Mostre ed altre spese per relazioni pubbliche	0,00	2.000,00	0,00	2.000,00	0,00	2.000,00	2.000,00	0,00	0,00	2.564,20	2.500,00	64,20	2.564,20	0,00	0,00	4.449,60	2.500,00	0,00	1.949,60	2.064,20
	TOTALE Articolo RI.BM.01.03.02.02.999	**0,00**	**2.000,00**	**0,00**	**2.000,00**	**0,00**	**2.000,00**	**2.000,00**	**0,00**	**0,00**	**2.564,20**	**2.500,00**	**64,20**	**2.564,20**	**0,00**	**0,00**	**4.449,60**	**2.500,00**	**0,00**	**1.949,60**	**2.064,20**
	TOTALE Capitolo RI.BM.01.03.02.02	**520.554,38**	**983.723,34**	**0,00**	**1.504.277,72**	**201.579,74**	**1.302.697,98**	**1.504.277,72**	**0,00**	**0,00**	**3.019.740,38**	**1.221.497,81**	**1.789.175,42**	**3.010.673,23**	**0,00**	**9.067,15**	**2.532.852,38**	**1.423.077,55**	**0,00**	**1.109.774,83**	**3.091.873,40**
	Capitolo 01.03.02.04 - Acquisto di servizi per formazione e addestramento del personale dell'ente																				
	Articolo 01.03.02.04.004 - Acquisti di servizi per la formazione obbligatoria																				
13041	Acquisti di servizi per la formazione obbligatoria	0,00	0,00	0,00	0,00	0,00	0,00	0,00	0,00	0,00	8.280,85	1.919,00	6.361,85	8.280,85	0,00	0,00	3.415,51	1.919,00	0,00	1.496,51	6.361,85
	TOTALE Articolo RI.BM.01.03.02.04.004	**0,00**	**0,00**	**0,00**	**0,00**	**0,00**	**0,00**	**0,00**	**0,00**	**0,00**	**8.280,85**	**1.919,00**	**6.361,85**	**8.280,85**	**0,00**	**0,00**	**3.415,51**	**1.919,00**	**0,00**	**1.496,51**	**6.361,85**
	Articolo 01.03.02.04.999 - Acquisto di servizi per formazione generica																				
13042	Acquisto di servizi per la formazione generica e discrezionale	12.200,00	1.000,00	0,00	13.200,00	0,00	13.200,00	13.200,00	0,00	0,00	41.534,54	18.526,90	23.007,64	41.534,54	0,00	0,00	32.974,97	18.526,90	0,00	14.448,07	36.207,64
	TOTALE Articolo RI.BM.01.03.02.04.999	**12.200,00**	**1.000,00**	**0,00**	**13.200,00**	**0,00**	**13.200,00**	**13.200,00**	**0,00**	**0,00**	**41.534,54**	**18.526,90**	**23.007,64**	**41.534,54**	**0,00**	**0,00**	**32.974,97**	**18.526,90**	**0,00**	**14.448,07**	**36.207,64**
	TOTALE Capitolo RI.BM.01.03.02.04	**12.200,00**	**1.000,00**	**0,00**	**13.200,00**	**0,00**	**13.200,00**	**13.200,00**	**0,00**	**0,00**	**49.815,39**	**20.445,90**	**29.369,49**	**49.815,39**	**0,00**	**0,00**	**36.390,48**	**20.445,90**	**0,00**	**15.944,58**	**42.569,49**
	Capitolo 01.03.02.05 - Utenze e canoni																				
	Articolo 01.03.02.05.001 - Telefonia fissa																				
13043	Canoni di telefonia fissa	12.350,00	5.027,57	0,00	17.377,57	261,97	17.115,60	17.377,57	0,00	0,00	66.154,51	53.241,07	12.913,44	66.154,51	0,00	0,00	95.226,92	53.503,04	0,00	41.723,88	30.029,04
	TOTALE Articolo RI.BM.01.03.02.05.001	**12.350,00**	**5.027,57**	**0,00**	**17.377,57**	**261,97**	**17.115,60**	**17.377,57**	**0,00**	**0,00**	**66.154,51**	**53.241,07**	**12.913,44**	**66.154,51**	**0,00**	**0,00**	**95.226,92**	**53.503,04**	**0,00**	**41.723,88**	**30.029,04**
	Articolo 01.03.02.05.002 - Telefonia mobile																				
13044	Canoni di telefonia mobile	20.477,00	1.514,32	0,00	21.991,32	1.259,33	20.731,99	21.991,32	0,00	0,00	77.300,22	24.832,66	51.658,45	76.491,11	0,00	809,11	46.439,61	26.091,99	0,00	20.347,62	72.390,44
	TOTALE Articolo RI.BM.01.03.02.05.002	**20.477,00**	**1.514,32**	**0,00**	**21.991,32**	**1.259,33**	**20.731,99**	**21.991,32**	**0,00**	**0,00**	**77.300,22**	**24.832,66**	**51.658,45**	**76.491,11**	**0,00**	**809,11**	**46.439,61**	**26.091,99**	**0,00**	**20.347,62**	**72.390,44**
	Articolo 01.03.02.05.003 - Accesso a banche dati e a pubblicazioni on line																				
13045	Accesso a banche dati e a pubblicazioni on line	100,00	12.000,00	0,00	12.100,00	0,00	12.100,00	12.100,00	0,00	0,00	3.195,33	2.876,49	318,84	3.195,33	0,00	0,00	5.119,69	2.876,49	0,00	2.243,20	12.418,84
	TOTALE Articolo RI.BM.01.03.02.05.003	**100,00**	**12.000,00**	**0,00**	**12.100,00**	**0,00**	**12.100,00**	**12.100,00**	**0,00**	**0,00**	**3.195,33**	**2.876,49**	**318,84**	**3.195,33**	**0,00**	**0,00**	**5.119,69**	**2.876,49**	**0,00**	**2.243,20**	**12.418,84**
	Articolo 01.03.02.05.004 - Energia elettrica																				
13046	Energia elettrica	7.028,61	0,00	0,00	7.028,61	0,00	7.028,61	7.028,61	0,00	0,00	94.778,96	71.713,36	23.065,60	94.778,96	0,00	0,00	127.638,41	71.713,36	0,00	55.925,05	30.094,21
	TOTALE Articolo RI.BM.01.03.02.05.004	**7.028,61**	**0,00**	**0,00**	**7.028,61**	**0,00**	**7.028,61**	**7.028,61**	**0,00**	**0,00**	**94.778,96**	**71.713,36**	**23.065,60**	**94.778,96**	**0,00**	**0,00**	**127.638,41**	**71.713,36**	**0,00**	**55.925,05**	**30.094,21**
	Articolo 01.03.02.05.005 - Acqua																				
13047	Acqua	0,00	6.200,00	0,00	6.200,00	346,10	5.853,90	6.200,00	0,00	0,00	98,32	0,00	98,32	98,32	0,00	0,00	616,00	346,10	0,00	269,90	5.952,22
	TOTALE Articolo RI.BM.01.03.02.05.005	**0,00**	**6.200,00**	**0,00**	**6.200,00**	**346,10**	**5.853,90**	**6.200,00**	**0,00**	**0,00**	**98,32**	**0,00**	**98,32**	**98,32**	**0,00**	**0,00**	**616,00**	**346,10**	**0,00**	**269,90**	**5.952,22**
	Articolo 01.03.02.05.006 - Gas																				
13048	Gas	0,00	0,00	0,00	0,00	0,00	0,00	0,00	0,00	0,00	2.679,61	1.157,12	1.522,49	2.679,61	0,00	0,00	2.059,49	1.157,12	0,00	902,37	1.522,49
	TOTALE Articolo RI.BM.01.03.02.05.006	**0,00**	**0,00**	**0,00**	**0,00**	**0,00**	**0,00**	**0,00**	**0,00**	**0,00**	**2.679,61**	**1.157,12**	**1.522,49**	**2.679,61**	**0,00**	**0,00**	**2.059,49**	**1.157,12**	**0,00**	**902,37**	**1.522,49**
	Articolo 01.03.02.05.007 - Spese di condominio																				
13049	Spese di condominio e di gestione comune di locali ed immobili	10.900,00	14.892,34	0,00	25.792,34	4.443,90	20.892,34	25.336,24	0,00	456,10	72.772,79	81.259,93	-8.568,50	72.691,43	0,00	81,36	152.539,23	85.703,83	0,00	66.835,40	12.323,84
	TOTALE Articolo RI.BM.01.03.02.05.007	**10.900,00**	**14.892,34**	**0,00**	**25.792,34**	**4.443,90**	**20.892,34**	**25.336,24**	**0,00**	**456,10**	**72.772,79**	**81.259,93**	**-8.568,50**	**72.691,43**	**0,00**	**81,36**	**152.539,23**	**85.703,83**	**0,00**	**66.835,40**	**12.323,84**
	Articolo 01.03.02.05.999 - Utenze e canoni per altri servizi n.a.c.																				
13050	Utenze e canoni per altri servizi	450,00	0,00	450,00	0,00	0,00	0,00	0,00	0,00	0,00	7.029,69	3.085,90	3.943,79	7.029,69	0,00	0,00	5.492,41	3.085,90	0,00	2.406,51	3.943,79
	TOTALE Articolo RI.BM.01.03.02.05.999	**450,00**	**0,00**	**450,00**	**0,00**	**0,00**	**0,00**	**0,00**	**0,00**	**0,00**	**7.029,69**	**3.085,90**	**3.943,79**	**7.029,69**	**0,00**	**0,00**	**5.492,41**	**3.085,90**	**0,00**	**2.406,51**	**3.943,79**
	TOTALE Capitolo RI.BM.01.03.02.05	**51.305,61**	**39.634,23**	**450,00**	**90.489,84**	**6.311,30**	**83.722,44**	**90.033,74**	**0,00**	**456,10**	**324.009,43**	**238.166,53**	**84.952,43**	**323.118,96**	**0,00**	**890,47**	**435.131,76**	**244.477,83**	**0,00**	**190.653,93**	**168.674,87**
	Capitolo 01.03.02.07 - Utilizzo di beni di terzi																				
	Articolo 01.03.02.07.001 - Locazione di beni immobili																				
13051	Locazione di beni immobili	1.471.983,67	0,00	0,00	1.471.983,67	144.490,64	1.327.493,03	1.471.983,67	0,00	0,00	221.728,58	170.232,91	48.896,55	219.129,46	0,00	2.599,12	560.158,04	314.723,55	0,00	245.434,49	1.376.389,58
	TOTALE Articolo RI.BM.01.03.02.07.001	**1.471.983,67**	**0,00**	**0,00**	**1.471.983,67**	**144.490,64**	**1.327.493,03**	**1.471.983,67**	**0,00**	**0,00**	**221.728,58**	**170.232,91**	**48.896,55**	**219.129,46**	**0,00**	**2.599,12**	**560.158,04**	**314.723,55**	**0,00**	**245.434,49**	**1.376.389,58**
	Articolo 01.03.02.07.002 - Noleggi di mezzi di trasporto																				
13052	Noleggi di autovetture	0,00	22.657,76	0,00	22.657,76	0,00	22.657,76	22.657,76	0,00	0,00	1.207,52	613,74	593,78	1.207,52	0,00	0,00	1.092,36	613,74	0,00	478,62	23.251,54
13056	Noleggi di altri mezzi di trasporto stradali	0,00	8.136,91	0,00	8.136,91	858,20	7.278,71	8.136,91	0,00	0,00	4.679,65	5.392,28	-712,63	4.679,65	0,00	0,00	11.124,87	6.250,48	0,00	4.874,39	6.566,08
	TOTALE Articolo RI.BM.01.03.02.07.002	**0,00**	**30.794,67**	**0,00**	**30.794,67**	**858,20**	**29.936,47**	**30.794,67**	**0,00**	**0,00**	**5.887,17**	**6.006,02**	**-118,85**	**5.887,17**	**0,00**	**0,00**	**12.217,23**	**6.864,22**	**0,00**	**5.353,01**	**29.817,62**
	Articolo 01.03.02.07.003 - Noleggi di attrezzature scientifiche e sanitarie																				

RENDICONTO FINANZIARIO GESTIONALE ESERCIZIO 2019

Parte Spese

Missione/Programma/Titolo/Tipologia/Categoria/Capitolo/Articolo/Voce		GESTIONE DI COMPETENZA									Residui a inizio esercizio	GESTIONE DEI RESIDUI PASSIVI					GESTIONE DI CASSA				Totale dei residui passivi al termine dell'esercizio
		Previsioni				Somme Impegnate			Differenze rispetto alle previsioni						Variazioni				Differenze rispetto alle previsioni		
Codice	Denominazione	Iniziali	Variazioni in aumento	Variazioni in diminuzione	Definitive	Pagate	Rimasti da pagare	Totale impegni	in più	in meno		Pagati	Rimasti da pagare	Totali	in più	in meno	Previsione definitiva	Pagamenti	in più	in meno	
		1	2	3	4 = (1 + 2 - 3)	5	6	7 = (5 + 6)	8 = (7 - 4)	9 = (4 - 7)	10	11	12	13 = (11 + 12)	14 = (13 - 10)	15 = (10 - 13)	16	17 = (5 + 11)	18 = (17 - 16)	19 = (16 - 17)	20 = (6 + 12)
13057	Noleggi di attrezzature scientifiche e sanitarie	47.700,00	142.160,92	0,00	189.860,92	29.686,93	160.173,99	189.860,92	0,00	0,00	188.553,68	178.543,06	10.010,62	188.553,68	0,00	0,00	370.616,39	208.229,99	0,00	162.386,40	170.184,61
	TOTALE Articolo RI.BM.01.03.02.07.003	**47.700,00**	**142.160,92**	**0,00**	**189.860,92**	**29.686,93**	**160.173,99**	**189.860,92**	**0,00**	**0,00**	**188.553,68**	**178.543,06**	**10.010,62**	**188.553,68**	**0,00**	**0,00**	**370.616,39**	**208.229,99**	**0,00**	**162.386,40**	**170.184,61**
	Articolo 01.03.02.07.004 - Noleggi di hardware																				
13058	Noleggi di hardware	0,00	1.200,00	0,00	1.200,00	0,00	1.200,00	1.200,00	0,00	0,00	39.711,37	17.017,33	22.601,52	39.618,85	0,00	92,52	30.288,15	17.017,33	0,00	13.270,82	23.801,52
	TOTALE Articolo RI.BM.01.03.02.07.004	**0,00**	**1.200,00**	**0,00**	**1.200,00**	**0,00**	**1.200,00**	**1.200,00**	**0,00**	**0,00**	**39.711,37**	**17.017,33**	**22.601,52**	**39.618,85**	**0,00**	**92,52**	**30.288,15**	**17.017,33**	**0,00**	**13.270,82**	**23.801,52**
	Articolo 01.03.02.07.006 - Licenze d'uso per software																				
13060	Licenze d'uso per software	12.681,50	62.817,03	0,00	75.498,53	6.822,26	68.676,27	75.498,53	0,00	0,00	128.792,24	56.748,09	72.044,15	128.792,24	0,00	0,00	113.145,14	63.570,35	0,00	49.574,79	140.720,42
	TOTALE Articolo RI.BM.01.03.02.07.006	**12.681,50**	**62.817,03**	**0,00**	**75.498,53**	**6.822,26**	**68.676,27**	**75.498,53**	**0,00**	**0,00**	**128.792,24**	**56.748,09**	**72.044,15**	**128.792,24**	**0,00**	**0,00**	**113.145,14**	**63.570,35**	**0,00**	**49.574,79**	**140.720,42**
	Articolo 01.03.02.07.007 - Altre licenze d'uso																				
13061	Altre licenze d'uso	0,00	8.967,00	0,00	8.967,00	8.967,00	0,00	8.967,00	0,00	0,00	889,11	7.695,41	-6.806,30	889,11	0,00	0,00	29.656,44	16.662,41	0,00	12.994,03	-6.806,30
	TOTALE Articolo RI.BM.01.03.02.07.007	**0,00**	**8.967,00**	**0,00**	**8.967,00**	**8.967,00**	**0,00**	**8.967,00**	**0,00**	**0,00**	**889,11**	**7.695,41**	**-6.806,30**	**889,11**	**0,00**	**0,00**	**29.656,44**	**16.662,41**	**0,00**	**12.994,03**	**-6.806,30**
	Articolo 01.03.02.07.008 - Noleggi di impianti e macchinari																				
13062	Noleggi di impianti e macchinari	0,00	19.439,50	0,00	19.439,50	2.896,03	16.543,47	19.439,50	0,00	0,00	44.589,57	26.710,91	17.878,66	44.589,57	0,00	0,00	52.695,65	29.606,94	0,00	23.088,71	34.422,13
	TOTALE Articolo RI.BM.01.03.02.07.008	**0,00**	**19.439,50**	**0,00**	**19.439,50**	**2.896,03**	**16.543,47**	**19.439,50**	**0,00**	**0,00**	**44.589,57**	**26.710,91**	**17.878,66**	**44.589,57**	**0,00**	**0,00**	**52.695,65**	**29.606,94**	**0,00**	**23.088,71**	**34.422,13**
	Articolo 01.03.02.07.999 - Altre spese sostenute per utilizzo di beni di terzi																				
13120	Noleggio di altri beni mobili	0,00	10.836,00	0,00	10.836,00	0,00	10.836,00	10.836,00	0,00	0,00	5.900,30	8.234,10	-2.333,80	5.900,30	0,00	0,00	14.655,39	8.234,10	0,00	6.421,29	8.502,20
	TOTALE Articolo RI.BM.01.03.02.07.999	**0,00**	**10.836,00**	**0,00**	**10.836,00**	**0,00**	**10.836,00**	**10.836,00**	**0,00**	**0,00**	**5.900,30**	**8.234,10**	**-2.333,80**	**5.900,30**	**0,00**	**0,00**	**14.655,39**	**8.234,10**	**0,00**	**6.421,29**	**8.502,20**
	TOTALE Capitolo RI.BM.01.03.02.07	**1.532.365,17**	**276.215,12**	**0,00**	**1.808.580,29**	**193.721,06**	**1.614.859,23**	**1.808.580,29**	**0,00**	**0,00**	**636.052,02**	**471.187,83**	**162.172,55**	**633.360,38**	**0,00**	**2.691,64**	**1.183.432,43**	**664.908,89**	**0,00**	**518.523,54**	**1.777.031,78**
	Capitolo 01.03.02.08 - Leasing operativo																				
	Articolo 01.03.02.08.001 - Leasing operativo di mezzi di trasporto																				
13064	Leasing operativo di altri mezzi di trasporto stradale	20.000,00	0,00	20.000,00	0,00	0,00	0,00	0,00	0,00	0,00	0,00	0,00	0,00	0,00	0,00	0,00	0,00	0,00	0,00	0,00	0,00
	TOTALE Articolo RI.BM.01.03.02.08.001	**20.000,00**	**0,00**	**20.000,00**	**0,00**	**0,00**	**0,00**	**0,00**	**0,00**	**0,00**	**0,00**	**0,00**	**0,00**	**0,00**	**0,00**	**0,00**	**0,00**	**0,00**	**0,00**	**0,00**	**0,00**
	Articolo 01.03.02.08.002 - Leasing operativo di attrezzature e macchinari																				
13066	Leasing operativo di attrezzature e macchinari	33.924,40	0,00	33.924,40	0,00	0,00	0,00	0,00	0,00	0,00	9.429,09	1.374,94	8.054,15	9.429,09	0,00	0,00	2.447,18	1.374,94	0,00	1.072,24	8.054,15
	TOTALE Articolo RI.BM.01.03.02.08.002	**33.924,40**	**0,00**	**33.924,40**	**0,00**	**0,00**	**0,00**	**0,00**	**0,00**	**0,00**	**9.429,09**	**1.374,94**	**8.054,15**	**9.429,09**	**0,00**	**0,00**	**2.447,18**	**1.374,94**	**0,00**	**1.072,24**	**8.054,15**
	Articolo 01.03.02.08.999 - Leasing operativo di altri beni																				
13067	Leasing operativo di altri beni	16.960,00	0,00	0,00	16.960,00	0,00	16.960,00	16.960,00	0,00	0,00	0,00	0,00	0,00	0,00	0,00	0,00	0,00	0,00	0,00	0,00	16.960,00
	TOTALE Articolo RI.BM.01.03.02.08.999	**16.960,00**	**0,00**	**0,00**	**16.960,00**	**0,00**	**16.960,00**	**16.960,00**	**0,00**	**0,00**	**0,00**	**0,00**	**0,00**	**0,00**	**0,00**	**0,00**	**0,00**	**0,00**	**0,00**	**0,00**	**16.960,00**
	TOTALE Capitolo RI.BM.01.03.02.08	**70.884,40**	**0,00**	**53.924,40**	**16.960,00**	**0,00**	**16.960,00**	**16.960,00**	**0,00**	**0,00**	**9.429,09**	**1.374,94**	**8.054,15**	**9.429,09**	**0,00**	**0,00**	**2.447,18**	**1.374,94**	**0,00**	**1.072,24**	**25.014,15**
	Capitolo 01.03.02.09 - Manutenzione ordinaria e riparazioni																				
	Articolo 01.03.02.09.001 - Manutenzione ordinaria e riparazioni di mezzi di trasporto ad uso civile, di sicurezza e ordine pubblico																				
13068	Manutenzione ordinaria e riparazioni di autovetture	3.464,84	0,00	1.465,00	1.999,84	0,00	1.999,84	1.999,84	0,00	0,00	7.684,43	924,30	6.760,13	7.684,43	0,00	0,00	1.645,11	924,30	0,00	720,81	8.759,97
13069	Manutenzione ordinaria e riparazioni di altri mezzi di trasporto stradale	0,00	0,00	0,00	0,00	0,00	0,00	0,00	0,00	0,00	4.325,14	0,00	4.325,14	4.325,14	0,00	0,00	0,00	0,00	0,00	0,00	4.325,14
	TOTALE Articolo RI.BM.01.03.02.09.001	**3.464,84**	**0,00**	**1.465,00**	**1.999,84**	**0,00**	**1.999,84**	**1.999,84**	**0,00**	**0,00**	**12.009,57**	**924,30**	**11.085,27**	**12.009,57**	**0,00**	**0,00**	**1.645,11**	**924,30**	**0,00**	**720,81**	**13.085,11**
	Articolo 01.03.02.09.003 - Manutenzione ordinaria e riparazioni di mobili e arredi																				
13072	Manutenzione ordinaria e riparazioni di mobili e arredi	0,00	0,00	0,00	0,00	0,00	0,00	0,00	0,00	0,00	488,00	2.300,92	-1.812,92	488,00	0,00	0,00	4.095,27	2.300,92	0,00	1.794,35	-1.812,92
	TOTALE Articolo RI.BM.01.03.02.09.003	**0,00**	**0,00**	**0,00**	**0,00**	**0,00**	**0,00**	**0,00**	**0,00**	**0,00**	**488,00**	**2.300,92**	**-1.812,92**	**488,00**	**0,00**	**0,00**	**4.095,27**	**2.300,92**	**0,00**	**1.794,35**	**-1.812,92**
	Articolo 01.03.02.09.004 - Manutenzione ordinaria e riparazioni di impianti e macchinari																				
13073	Manutenzione ordinaria e riparazioni di impianti e macchinari	71.579,49	315.250,93	0,00	386.830,42	53.485,08	333.345,34	386.830,42	0,00	0,00	555.547,58	337.359,12	216.156,88	553.516,00	0,00	2.031,58	695.640,72	390.844,20	0,00	304.796,52	549.502,22
	TOTALE Articolo RI.BM.01.03.02.09.004	**71.579,49**	**315.250,93**	**0,00**	**386.830,42**	**53.485,08**	**333.345,34**	**386.830,42**	**0,00**	**0,00**	**555.547,58**	**337.359,12**	**216.156,88**	**553.516,00**	**0,00**	**2.031,58**	**695.640,72**	**390.844,20**	**0,00**	**304.796,52**	**549.502,22**
	Articolo 01.03.02.09.005 - Manutenzione ordinaria e riparazioni di attrezzature																				
13074	Manutenzione ordinaria e riparazioni di attrezzature	288.206,27	310.810,76	0,00	599.017,03	39.644,69	559.228,63	598.873,32	0,00	143,71	1.982.045,04	1.127.787,11	854.257,93	1.982.045,04	0,00	0,00	2.077.843,55	1.167.431,80	0,00	910.411,75	1.413.486,56
	TOTALE Articolo RI.BM.01.03.02.09.005	**288.206,27**	**310.810,76**	**0,00**	**599.017,03**	**39.644,69**	**559.228,63**	**598.873,32**	**0,00**	**143,71**	**1.982.045,04**	**1.127.787,11**	**854.257,93**	**1.982.045,04**	**0,00**	**0,00**	**2.077.843,55**	**1.167.431,80**	**0,00**	**910.411,75**	**1.413.486,56**
	Articolo 01.03.02.09.006 - Manutenzione ordinaria e riparazioni di macchine per ufficio																				
13075	Manutenzione ordinaria e riparazioni di macchine per ufficio	7.120,44	4.746,40	0,00	11.866,84	0,00	11.866,84	11.866,84	0,00	0,00	14.081,25	5.709,89	8.371,36	14.081,25	0,00	0,00	10.162,70	5.709,89	0,00	4.452,81	20.238,20
	TOTALE Articolo RI.BM.01.03.02.09.006	**7.120,44**	**4.746,40**	**0,00**	**11.866,84**	**0,00**	**11.866,84**	**11.866,84**	**0,00**	**0,00**	**14.081,25**	**5.709,89**	**8.371,36**	**14.081,25**	**0,00**	**0,00**	**10.162,70**	**5.709,89**	**0,00**	**4.452,81**	**20.238,20**
	Articolo 01.03.02.09.008 - Manutenzione ordinaria e riparazioni di beni immobili di proprieta'																				

RENDICONTO FINANZIARIO GESTIONALE ESERCIZIO 2019

Parte Spese

Missione/Programma/Titolo/Tipologia/Categoria/Capitolo/Articolo/Voce		GESTIONE DI COMPETENZA									Residui a inizio esercizio	GESTIONE DEI RESIDUI PASSIVI					GESTIONE DI CASSA				Totale dei residui passivi al termine dell'esercizio
		Previsioni				Somme Impegnate			Differenze rispetto alle previsioni						Variazioni				Differenze rispetto alle previsioni		
Codice	Denominazione	Iniziali	Variazioni in aumento	Variazioni in diminuzione	Definitive	Pagate	Rimasti da pagare	Totale impegni	in più	in meno		Pagati	Rimasti da pagare	Totali	in più	in meno	Previsione definitiva	Pagamenti	in più	in meno	
		1	2	3	4 = (1 + 2 - 3)	5	6	7 = (5 + 6)	8 = (7 - 4)	9 = (4 - 7)	10	11	12	13 = (11 + 12)	14 = (13 - 10)	15 = (10 - 13)	16	17 = (5 + 11)	18 = (17 - 16)	19 = (16 - 17)	20 = (6 + 12)
13076	Manutenzione ordinaria e riparazioni di beni immobili di proprieta'	0,00	4.190,00	0,00	4.190,00	0,00	4.190,00	4.190,00	0,00	0,00	44.136,78	62.237,67	-18.100,89	44.136,78	0,00	0,00	110.773,18	62.237,67	0,00	48.535,51	-13.910,89
13077	Manutenzione ordinaria e riparazioni di beni immobili in locazione, in comodato o in uso	0,00	36.028,96	0,00	36.028,96	10.662,49	25.366,47	36.028,96	0,00	0,00	35.826,49	29.390,43	6.436,06	35.826,49	0,00	0,00	71.287,84	40.052,92	0,00	31.234,92	31.802,53
	TOTALE Articolo RI.BM.01.03.02.09.008	**0,00**	**40.218,96**	**0,00**	**40.218,96**	**10.662,49**	**29.556,47**	**40.218,96**	**0,00**	**0,00**	**79.963,27**	**91.628,10**	**-11.664,83**	**79.963,27**	**0,00**	**0,00**	**182.061,02**	**102.290,59**	**0,00**	**79.770,43**	**17.891,64**
	TOTALE Capitolo RI.BM.01.03.02.09	**370.371,04**	**671.027,05**	**1.465,00**	**1.039.933,09**	**103.792,26**	**935.997,12**	**1.039.789,38**	**0,00**	**143,71**	**2.644.134,71**	**1.565.709,44**	**1.076.393,69**	**2.642.103,13**	**0,00**	**2.031,58**	**2.971.448,37**	**1.669.501,70**	**0,00**	**1.301.946,67**	**2.012.390,81**
	Capitolo 01.03.02.10 - Consulenze																				
	Articolo 01.03.02.10.001 - Incarichi libero professionali di studi, ricerca e consulenza																				
13078	Incarichi libero professionali di studi, ricerca e consulenza	85.500,00	186.655,00	0,00	272.155,00	17.414,43	254.740,57	272.155,00	0,00	0,00	252.908,61	136.124,06	116.784,55	252.908,61	0,00	0,00	273.274,19	153.538,49	0,00	119.735,70	371.525,12
	TOTALE Articolo RI.BM.01.03.02.10.001	**85.500,00**	**186.655,00**	**0,00**	**272.155,00**	**17.414,43**	**254.740,57**	**272.155,00**	**0,00**	**0,00**	**252.908,61**	**136.124,06**	**116.784,55**	**252.908,61**	**0,00**	**0,00**	**273.274,19**	**153.538,49**	**0,00**	**119.735,70**	**371.525,12**
	Articolo 01.03.02.10.002 - Esperti per commissioni, comitati e consigli																				
13079	Esperti per commissioni, comitati e consigli	0,00	0,00	0,00	0,00	0,00	0,00	0,00	0,00	0,00	0,00	19.434,20	-19.434,20	0,00	0,00	0,00	34.589,80	19.434,20	0,00	15.155,60	-19.434,20
	TOTALE Articolo RI.BM.01.03.02.10.002	**0,00**	**0,00**	**0,00**	**0,00**	**0,00**	**0,00**	**0,00**	**0,00**	**0,00**	**0,00**	**19.434,20**	**-19.434,20**	**0,00**	**0,00**	**0,00**	**34.589,80**	**19.434,20**	**0,00**	**15.155,60**	**-19.434,20**
	TOTALE Capitolo RI.BM.01.03.02.10	**85.500,00**	**186.655,00**	**0,00**	**272.155,00**	**17.414,43**	**254.740,57**	**272.155,00**	**0,00**	**0,00**	**252.908,61**	**155.558,26**	**97.350,35**	**252.908,61**	**0,00**	**0,00**	**307.863,99**	**172.972,69**	**0,00**	**134.891,30**	**352.090,92**
	Capitolo 01.03.02.11 - Prestazioni professionali e specialistiche																				
	Articolo 01.03.02.11.001 - Interpretariato e traduzioni																				
13080	Interpretariato e traduzioni	0,00	8.400,00	0,00	8.400,00	173,14	8.226,86	8.400,00	0,00	0,00	8.737,65	5.950,75	2.786,90	8.737,65	0,00	0,00	10.899,55	6.123,89	0,00	4.775,66	11.013,76
	TOTALE Articolo RI.BM.01.03.02.11.001	**0,00**	**8.400,00**	**0,00**	**8.400,00**	**173,14**	**8.226,86**	**8.400,00**	**0,00**	**0,00**	**8.737,65**	**5.950,75**	**2.786,90**	**8.737,65**	**0,00**	**0,00**	**10.899,55**	**6.123,89**	**0,00**	**4.775,66**	**11.013,76**
	Articolo 01.03.02.11.008 - Prestazioni di natura contabile, tributaria e del lavoro																				
13082	Prestazioni di natura contabile, tributaria e del lavoro	0,00	9.000,00	0,00	9.000,00	2.903,60	6.096,40	9.000,00	0,00	0,00	12.020,21	35.872,15	-23.851,94	12.020,21	0,00	0,00	69.014,68	38.775,75	0,00	30.238,93	-17.755,54
	TOTALE Articolo RI.BM.01.03.02.11.008	**0,00**	**9.000,00**	**0,00**	**9.000,00**	**2.903,60**	**6.096,40**	**9.000,00**	**0,00**	**0,00**	**12.020,21**	**35.872,15**	**-23.851,94**	**12.020,21**	**0,00**	**0,00**	**69.014,68**	**38.775,75**	**0,00**	**30.238,93**	**-17.755,54**
	Articolo 01.03.02.11.009 - Prestazioni tecnico-scientifiche a fini di ricerca																				
13083	Prestazioni tecnico-scientifiche a fini di ricerca	648.755,84	1.194.182,59	0,00	1.842.938,43	248.689,82	1.594.248,60	1.842.938,42	0,00	0,01	2.196.586,36	667.144,09	1.526.234,29	2.193.378,38	0,00	3.207,98	1.630.039,20	915.833,91	0,00	714.205,29	3.120.482,89
	TOTALE Articolo RI.BM.01.03.02.11.009	**648.755,84**	**1.194.182,59**	**0,00**	**1.842.938,43**	**248.689,82**	**1.594.248,60**	**1.842.938,42**	**0,00**	**0,01**	**2.196.586,36**	**667.144,09**	**1.526.234,29**	**2.193.378,38**	**0,00**	**3.207,98**	**1.630.039,20**	**915.833,91**	**0,00**	**714.205,29**	**3.120.482,89**
	Articolo 01.03.02.11.010 - Deposito, mantenimento e tutela dei brevetti																				
13084	Deposito, mantenimento e tutela dei brevetti	5.178,12	6.200,00	0,00	11.378,12	0,00	11.378,12	11.378,12	0,00	0,00	54.791,91	6.178,88	48.613,03	54.791,91	0,00	0,00	10.997,43	6.178,88	0,00	4.818,55	59.991,15
	TOTALE Articolo RI.BM.01.03.02.11.010	**5.178,12**	**6.200,00**	**0,00**	**11.378,12**	**0,00**	**11.378,12**	**11.378,12**	**0,00**	**0,00**	**54.791,91**	**6.178,88**	**48.613,03**	**54.791,91**	**0,00**	**0,00**	**10.997,43**	**6.178,88**	**0,00**	**4.818,55**	**59.991,15**
	Articolo 01.03.02.11.999 - Altre prestazioni professionali e specialistiche n.a.c.																				
13085	Altre prestazioni professionali e specialistiche	290.850,66	865.550,80	0,00	1.156.401,46	64.557,14	1.091.844,32	1.156.401,46	0,00	0,00	2.292.126,50	1.701.128,93	589.497,57	2.290.626,50	0,00	1.500,00	3.142.641,33	1.765.686,07	0,00	1.376.955,26	1.681.341,89
	TOTALE Articolo RI.BM.01.03.02.11.999	**290.850,66**	**865.550,80**	**0,00**	**1.156.401,46**	**64.557,14**	**1.091.844,32**	**1.156.401,46**	**0,00**	**0,00**	**2.292.126,50**	**1.701.128,93**	**589.497,57**	**2.290.626,50**	**0,00**	**1.500,00**	**3.142.641,33**	**1.765.686,07**	**0,00**	**1.376.955,26**	**1.681.341,89**
	TOTALE Capitolo RI.BM.01.03.02.11	**944.784,62**	**2.083.333,39**	**0,00**	**3.028.118,01**	**316.323,70**	**2.711.794,30**	**3.028.118,00**	**0,00**	**0,01**	**4.564.262,63**	**2.416.274,80**	**2.143.279,85**	**4.559.554,65**	**0,00**	**4.707,98**	**4.863.592,19**	**2.732.598,50**	**0,00**	**2.130.993,69**	**4.855.074,15**
	Capitolo 01.03.02.12 - Lavoro flessibile, quota LSU e acquisto di servizi da agenzie di lavoro interinale																				
	Articolo 01.03.02.12.001 - Acquisto di servizi da agenzie di lavoro interinale																				
13086	Servizi da agenzie di lavoro interinale	0,00	10.000,00	0,00	10.000,00	0,00	10.000,00	10.000,00	0,00	0,00	0,00	0,00	0,00	0,00	0,00	0,00	0,00	0,00	0,00	0,00	10.000,00
	TOTALE Articolo RI.BM.01.03.02.12.001	**0,00**	**10.000,00**	**0,00**	**10.000,00**	**0,00**	**10.000,00**	**10.000,00**	**0,00**	**0,00**	**0,00**	**0,00**	**0,00**	**0,00**	**0,00**	**0,00**	**0,00**	**0,00**	**0,00**	**0,00**	**10.000,00**
	Articolo 01.03.02.12.003 - Collaborazioni coordinate e a progetto																				
13087	Collaborazioni coordinate e a progetto	226.892,82	268.768,83	0,00	495.661,65	233.929,26	261.732,39	495.661,65	0,00	0,00	710.878,46	676.112,44	34.765,97	710.878,41	0,00	0,05	1.619.729,98	910.041,70	0,00	709.688,28	296.498,36
	TOTALE Articolo RI.BM.01.03.02.12.003	**226.892,82**	**268.768,83**	**0,00**	**495.661,65**	**233.929,26**	**261.732,39**	**495.661,65**	**0,00**	**0,00**	**710.878,46**	**676.112,44**	**34.765,97**	**710.878,41**	**0,00**	**0,05**	**1.619.729,98**	**910.041,70**	**0,00**	**709.688,28**	**296.498,36**
	Articolo 01.03.02.12.004 - Tirocini formativi extracurriculari																				
13121	Tirocini formativi extracurriculari	14.300,00	29.513,00	0,00	43.813,00	11.294,09	32.518,91	43.813,00	0,00	0,00	7.468,40	28.497,56	-21.029,16	7.468,40	0,00	0,00	70.822,83	39.791,65	0,00	31.031,18	11.489,75
	TOTALE Articolo RI.BM.01.03.02.12.004	**14.300,00**	**29.513,00**	**0,00**	**43.813,00**	**11.294,09**	**32.518,91**	**43.813,00**	**0,00**	**0,00**	**7.468,40**	**28.497,56**	**-21.029,16**	**7.468,40**	**0,00**	**0,00**	**70.822,83**	**39.791,65**	**0,00**	**31.031,18**	**11.489,75**
	TOTALE Capitolo RI.BM.01.03.02.12	**241.192,82**	**308.281,83**	**0,00**	**549.474,65**	**245.223,35**	**304.251,30**	**549.474,65**	**0,00**	**0,00**	**718.346,86**	**704.610,00**	**13.736,81**	**718.346,81**	**0,00**	**0,05**	**1.690.552,81**	**949.833,35**	**0,00**	**740.719,46**	**317.988,11**
	Capitolo 01.03.02.13 - Servizi ausiliari per il funzionamento dell'ente																				
	Articolo 01.03.02.13.001 - Servizi di sorveglianza e custodia																				
13088	Vigilanza	0,00	0,00	0,00	0,00	0,00	0,00	0,00	0,00	0,00	47.353,06	19.339,44	28.013,62	47.353,06	0,00	0,00	34.421,14	19.339,44	0,00	15.081,70	28.013,62
	TOTALE Articolo RI.BM.01.03.02.13.001	**0,00**	**0,00**	**0,00**	**0,00**	**0,00**	**0,00**	**0,00**	**0,00**	**0,00**	**47.353,06**	**19.339,44**	**28.013,62**	**47.353,06**	**0,00**	**0,00**	**34.421,14**	**19.339,44**	**0,00**	**15.081,70**	**28.013,62**
	Articolo 01.03.02.13.002 - Servizi di pulizia e lavanderia																				
13089	Pulizia	2.918,18	0,00	0,00	2.918,18	0,00	2.918,18	2.918,18	0,00	0,00	7.188,70	11.310,67	-4.121,97	7.188,70	0,00	0,00	20.131,21	11.310,67	0,00	8.820,54	-1.203,79

RENDICONTO FINANZIARIO GESTIONALE ESERCIZIO 2019

Parte Spese

Missione/Programma/Titolo/Tipologia/Categoria/Capitolo/Articolo/Voce		GESTIONE DI COMPETENZA									Residui a inizio esercizio	GESTIONE DEI RESIDUI PASSIVI					GESTIONE DI CASSA				Totale dei residui passivi al termine dell'esercizio
		Previsioni				Somme Impegnate			Differenze rispetto alle previsioni						Variazioni				Differenze rispetto alle previsioni		
Codice	Denominazione	Iniziali	Variazioni in aumento	Variazioni in diminuzione	Definitive	Pagate	Rimasti da pagare	Totale impegni	in più	in meno		Pagati	Rimasti da pagare	Totali	in più	in meno	Previsione definitiva	Pagamenti	in più	in meno	
		1	2	3	4 = (1 + 2 - 3)	5	6	7 = (5 + 6)	8 = (7 - 4)	9 = (4 - 7)	10	11	12	13 = (11 + 12)	14 = (13 - 10)	15 = (10 - 13)	16	17 = (5 + 11)	18 = (17 - 16)	19 = (16 - 17)	20 = (6 + 12)
13090	Servizi di lavanderia	13.000,00	0,00	400,00	12.600,00	0,00	12.600,00	12.600,00	0,00	0,00	33.388,65	11.538,78	21.849,87	33.388,65	0,00	0,00	20.537,20	11.538,78	0,00	8.998,42	34.449,87
	TOTALE Articolo RI.BM.01.03.02.13.002	**15.918,18**	**0,00**	**400,00**	**15.518,18**	**0,00**	**15.518,18**	**15.518,18**	**0,00**	**0,00**	**40.577,35**	**22.849,45**	**17.727,90**	**40.577,35**	**0,00**	**0,00**	**40.668,41**	**22.849,45**	**0,00**	**17.818,96**	**33.246,08**
	Articolo 01.03.02.13.003 - Trasporti, traslochi e facchinaggio																				
13091	Trasporti, traslochi e facchinaggio	25.000,00	5.310,00	0,00	30.310,00	0,00	30.310,00	30.310,00	0,00	0,00	106.801,72	74.673,16	32.128,56	106.801,72	0,00	0,00	132.906,37	74.673,16	0,00	58.233,21	62.438,56
13092	Acquisto di buoni taxi	3.500,00	875,00	0,00	4.375,00	182,10	4.192,90	4.375,00	0,00	0,00	2.057,80	238,27	1.819,53	2.057,80	0,00	0,00	748,19	420,37	0,00	327,82	6.012,43
	TOTALE Articolo RI.BM.01.03.02.13.003	**28.500,00**	**6.185,00**	**0,00**	**34.685,00**	**182,10**	**34.502,90**	**34.685,00**	**0,00**	**0,00**	**108.859,52**	**74.911,43**	**33.948,09**	**108.859,52**	**0,00**	**0,00**	**133.654,56**	**75.093,53**	**0,00**	**58.561,03**	**68.450,99**
	Articolo 01.03.02.13.004 - Stampa e rilegatura																				
13093	Stampa e rilegatura di pubblicazioni	44.530,00	25.747,81	0,00	70.277,81	6.211,86	64.065,95	70.277,81	0,00	0,00	117.261,99	50.660,50	66.601,49	117.261,99	0,00	0,00	101.223,80	56.872,36	0,00	44.351,44	130.667,44
13124	Spese per la pubblicazione ad accesso aperto (open access) di materiale bibliografico o articoli	0,00	5.000,00	0,00	5.000,00	0,00	5.000,00	5.000,00	0,00	0,00	0,00	4.709,33	-4.709,33	0,00	0,00	0,00	8.381,86	4.709,33	0,00	3.672,53	290,67
	TOTALE Articolo RI.BM.01.03.02.13.004	**44.530,00**	**30.747,81**	**0,00**	**75.277,81**	**6.211,86**	**69.065,95**	**75.277,81**	**0,00**	**0,00**	**117.261,99**	**55.369,83**	**61.892,16**	**117.261,99**	**0,00**	**0,00**	**109.605,66**	**61.581,69**	**0,00**	**48.023,97**	**130.958,11**
	Articolo 01.03.02.13.006 - Rimozione e smaltimento di rifiuti tossico-nocivi e di altri materiali																				
13094	Rimozione e smaltimento di rifiuti tossico-nocivi e di altri materiali	71.800,00	38.787,73	0,00	110.587,73	12.383,21	98.204,52	110.587,73	0,00	0,00	211.391,62	121.595,38	89.796,24	211.391,62	0,00	0,00	238.460,63	133.978,59	0,00	104.482,04	188.000,76
	TOTALE Articolo RI.BM.01.03.02.13.006	**71.800,00**	**38.787,73**	**0,00**	**110.587,73**	**12.383,21**	**98.204,52**	**110.587,73**	**0,00**	**0,00**	**211.391,62**	**121.595,38**	**89.796,24**	**211.391,62**	**0,00**	**0,00**	**238.460,63**	**133.978,59**	**0,00**	**104.482,04**	**188.000,76**
	TOTALE Capitolo RI.BM.01.03.02.13	**160.748,18**	**75.720,54**	**400,00**	**236.068,72**	**18.777,17**	**217.291,55**	**236.068,72**	**0,00**	**0,00**	**525.443,54**	**294.065,53**	**231.378,01**	**525.443,54**	**0,00**	**0,00**	**556.810,40**	**312.842,70**	**0,00**	**243.967,70**	**448.669,56**
	Capitolo 01.03.02.14 - Servizi di ristorazione																				
	Articolo 01.03.02.14.002 - Servizio mensa personale civile																				
13095	Mensa	0,00	0,00	0,00	0,00	0,00	0,00	0,00	0,00	0,00	0,00	0,00	0,00	0,00	0,00	0,00	0,00	0,00	0,00	0,00	0,00
	TOTALE Articolo RI.BM.01.03.02.14.002	**0,00**	**0,00**	**0,00**	**0,00**	**0,00**	**0,00**	**0,00**	**0,00**	**0,00**	**0,00**	**0,00**	**0,00**	**0,00**	**0,00**	**0,00**	**0,00**	**0,00**	**0,00**	**0,00**	**0,00**
	TOTALE Capitolo RI.BM.01.03.02.14	**0,00**	**0,00**	**0,00**	**0,00**	**0,00**	**0,00**	**0,00**	**0,00**	**0,00**	**0,00**	**0,00**	**0,00**	**0,00**	**0,00**	**0,00**	**0,00**	**0,00**	**0,00**	**0,00**	**0,00**
	Capitolo 01.03.02.16 - Servizi amministrativi																				
	Articolo 01.03.02.16.001 - Pubblicazione bandi di gara																				
13096	Pubblicazione bandi di gara	0,00	0,00	0,00	0,00	0,00	0,00	0,00	0,00	0,00	270,00	3.287,75	-3.017,75	270,00	0,00	0,00	5.851,67	3.287,75	0,00	2.563,92	-3.017,75
	TOTALE Articolo RI.BM.01.03.02.16.001	**0,00**	**0,00**	**0,00**	**0,00**	**0,00**	**0,00**	**0,00**	**0,00**	**0,00**	**270,00**	**3.287,75**	**-3.017,75**	**270,00**	**0,00**	**0,00**	**5.851,67**	**3.287,75**	**0,00**	**2.563,92**	**-3.017,75**
	Articolo 01.03.02.16.002 - Spese postali																				
13097	Spese postali e telegrafiche	56.309,78	62.857,10	0,00	119.166,88	11.790,29	107.376,59	119.166,88	0,00	0,00	138.355,22	102.250,19	33.954,77	136.204,96	0,00	2.150,26	202.973,97	114.040,48	0,00	88.933,49	141.331,36
	TOTALE Articolo RI.BM.01.03.02.16.002	**56.309,78**	**62.857,10**	**0,00**	**119.166,88**	**11.790,29**	**107.376,59**	**119.166,88**	**0,00**	**0,00**	**138.355,22**	**102.250,19**	**33.954,77**	**136.204,96**	**0,00**	**2.150,26**	**202.973,97**	**114.040,48**	**0,00**	**88.933,49**	**141.331,36**
	Articolo 01.03.02.16.004 - Spese notarili																				
13098	Spese notarili	0,00	0,00	0,00	0,00	0,00	0,00	0,00	0,00	0,00	1.269,69	1.313,09	-43,40	1.269,69	0,00	0,00	2.337,09	1.313,09	0,00	1.024,00	-43,40
	TOTALE Articolo RI.BM.01.03.02.16.004	**0,00**	**0,00**	**0,00**	**0,00**	**0,00**	**0,00**	**0,00**	**0,00**	**0,00**	**1.269,69**	**1.313,09**	**-43,40**	**1.269,69**	**0,00**	**0,00**	**2.337,09**	**1.313,09**	**0,00**	**1.024,00**	**-43,40**
	TOTALE Capitolo RI.BM.01.03.02.16	**56.309,78**	**62.857,10**	**0,00**	**119.166,88**	**11.790,29**	**107.376,59**	**119.166,88**	**0,00**	**0,00**	**139.894,91**	**106.851,03**	**30.893,62**	**137.744,65**	**0,00**	**2.150,26**	**211.162,73**	**118.641,32**	**0,00**	**92.521,41**	**138.270,21**
	Capitolo 01.03.02.17 - Servizi finanziari																				
	Articolo 01.03.02.17.001 - Commissioni per servizi finanziari																				
13099	Oneri per fideiussioni	1.500,00	1.300,00	0,00	2.800,00	767,11	2.032,89	2.800,00	0,00	0,00	800,40	2.285,04	-1.484,64	800,40	0,00	0,00	5.432,35	3.052,15	0,00	2.380,20	548,25
13100	Spese per commissioni bancarie	0,00	205,00	0,00	205,00	0,00	205,00	205,00	0,00	0,00	1.637,01	3.082,27	-1.445,26	1.637,01	0,00	0,00	5.485,94	3.082,27	0,00	2.403,67	-1.240,26
	TOTALE Articolo RI.BM.01.03.02.17.001	**1.500,00**	**1.505,00**	**0,00**	**3.005,00**	**767,11**	**2.237,89**	**3.005,00**	**0,00**	**0,00**	**2.437,41**	**5.367,31**	**-2.929,90**	**2.437,41**	**0,00**	**0,00**	**10.918,29**	**6.134,42**	**0,00**	**4.783,87**	**-692,01**
	TOTALE Capitolo RI.BM.01.03.02.17	**1.500,00**	**1.505,00**	**0,00**	**3.005,00**	**767,11**	**2.237,89**	**3.005,00**	**0,00**	**0,00**	**2.437,41**	**5.367,31**	**-2.929,90**	**2.437,41**	**0,00**	**0,00**	**10.918,29**	**6.134,42**	**0,00**	**4.783,87**	**-692,01**
	Capitolo 01.03.02.18 - Servizi sanitari																				
	Articolo 01.03.02.18.001 - Spese per accertamenti sanitari resi necessari dall'attivita' lavorativa																				
13101	Spese per accertamenti sanitari, ivi comprese le spese per visite fiscali	0,00	0,00	0,00	0,00	0,00	0,00	0,00	0,00	0,00	1.426,35	293,52	1.132,83	1.426,35	0,00	0,00	522,43	293,52	0,00	228,91	1.132,83
	TOTALE Articolo RI.BM.01.03.02.18.001	**0,00**	**0,00**	**0,00**	**0,00**	**0,00**	**0,00**	**0,00**	**0,00**	**0,00**	**1.426,35**	**293,52**	**1.132,83**	**1.426,35**	**0,00**	**0,00**	**522,43**	**293,52**	**0,00**	**228,91**	**1.132,83**
	TOTALE Capitolo RI.BM.01.03.02.18	**0,00**	**0,00**	**0,00**	**0,00**	**0,00**	**0,00**	**0,00**	**0,00**	**0,00**	**1.426,35**	**293,52**	**1.132,83**	**1.426,35**	**0,00**	**0,00**	**522,43**	**293,52**	**0,00**	**228,91**	**1.132,83**
	Capitolo 01.03.02.19 - Servizi informatici e di telecomunicazioni																				
	Articolo 01.03.02.19.001 - Gestione e manutenzione applicazioni																				
13102	Gestione e manutenzione applicazioni	0,00	6.839,03	0,00	6.839,03	6.588,00	251,03	6.839,03	0,00	0,00	50.001,86	2.053,92	47.947,94	50.001,86	0,00	0,00	15.381,25	8.641,92	0,00	6.739,33	48.198,97
	TOTALE Articolo RI.BM.01.03.02.19.001	**0,00**	**6.839,03**	**0,00**	**6.839,03**	**6.588,00**	**251,03**	**6.839,03**	**0,00**	**0,00**	**50.001,86**	**2.053,92**	**47.947,94**	**50.001,86**	**0,00**	**0,00**	**15.381,25**	**8.641,92**	**0,00**	**6.739,33**	**48.198,97**
	Articolo 01.03.02.19.003 - Servizi per l'interoperabilita' e la cooperazione																				
13103	Spese per la progettazione, lo sviluppo, la gestone e la manutenzione di servizi applicativi integrati e siti web	0,00	66.254,89	0,00	66.254,89	27.694,00	38.560,89	66.254,89	0,00	0,00	82.337,49	75.541,22	5.796,27	81.337,49	0,00	1.000,00	183.742,34	103.235,22	0,00	80.507,12	44.357,16
	TOTALE Articolo RI.BM.01.03.02.19.003	**0,00**	**66.254,89**	**0,00**	**66.254,89**	**27.694,00**	**38.560,89**	**66.254,89**	**0,00**	**0,00**	**82.337,49**	**75.541,22**	**5.796,27**	**81.337,49**	**0,00**	**1.000,00**	**183.742,34**	**103.235,22**	**0,00**	**80.507,12**	**44.357,16**

RENDICONTO FINANZIARIO GESTIONALE ESERCIZIO 2019

Parte Spese

Missione/Programma/Titolo/Tipologia/Categoria/Capitolo/Articolo/Voce		GESTIONE DI COMPETENZA									Residui a inizio esercizio	GESTIONE DEI RESIDUI PASSIVI					GESTIONE DI CASSA				Totale dei residui passivi al termine dell'esercizio
		Previsioni				Somme Impegnate			Differenze rispetto alle previsioni						Variazioni				Differenze rispetto alle previsioni		
Codice	Denominazione	Iniziali	Variazioni in aumento	Variazioni in diminuzione	Definitive	Pagate	Rimasti da pagare	Totale impegni	in più	in meno		Pagati	Rimasti da pagare	Totali	in più	in meno	Previsione definitiva	Pagamenti	in più	in meno	
		1	2	3	4 = (1 + 2 - 3)	5	6	7 = (5 + 6)	8 = (7 - 4)	9 = (4 - 7)	10	11	12	13 = (11 + 12)	14 = (13 - 10)	15 = (10 - 13)	16	17 = (5 + 11)	18 = (17 - 16)	19 = (16 - 17)	20 = (6 + 12)
	Articolo 01.03.02.19.004 - Servizi di rete per trasmissione dati e VoIP e relativa manutenzione																				
13104	Servizi di rete per trasmissione dati e VoIP e relativa manutenzione	0,00	0,00	0,00	0,00	0,00	0,00	0,00	0,00	0,00	513,52	1.197,94	-722,00	475,94	0,00	37,58	2.132,14	1.197,94	0,00	934,20	-722,00
	TOTALE Articolo RI.BM.01.03.02.19.004	**0,00**	**0,00**	**0,00**	**0,00**	**0,00**	**0,00**	**0,00**	**0,00**	**0,00**	**513,52**	**1.197,94**	**-722,00**	**475,94**	**0,00**	**37,58**	**2.132,14**	**1.197,94**	**0,00**	**934,20**	**-722,00**
	Articolo 01.03.02.19.005 - Servizi per i sistemi e relativa manutenzione																				
13117	Servizi per i sistemi informativi e per telecomunicazioni	25.000,00	0,00	2.000,00	23.000,00	0,00	23.000,00	23.000,00	0,00	0,00	1.000,00	0,00	1.000,00	1.000,00	0,00	0,00	0,00	0,00	0,00	0,00	24.000,00
	TOTALE Articolo RI.BM.01.03.02.19.005	**25.000,00**	**0,00**	**2.000,00**	**23.000,00**	**0,00**	**23.000,00**	**23.000,00**	**0,00**	**0,00**	**1.000,00**	**0,00**	**1.000,00**	**1.000,00**	**0,00**	**0,00**	**0,00**	**0,00**	**0,00**	**0,00**	**24.000,00**
	Articolo 01.03.02.19.006 - Servizi di sicurezza																				
13119	Servizi di sicurezza dei sistemi informativi e di telecomunicazione	0,00	12.163,00	0,00	12.163,00	0,00	12.163,00	12.163,00	0,00	0,00	250,60	0,00	0,60	0,60	0,00	250,00	0,00	0,00	0,00	0,00	12.163,60
	TOTALE Articolo RI.BM.01.03.02.19.006	**0,00**	**12.163,00**	**0,00**	**12.163,00**	**0,00**	**12.163,00**	**12.163,00**	**0,00**	**0,00**	**250,60**	**0,00**	**0,60**	**0,60**	**0,00**	**250,00**	**0,00**	**0,00**	**0,00**	**0,00**	**12.163,60**
	Articolo 01.03.02.19.007 - Servizi di gestione documentale																				
13105	Servizi per la gestione documentale	0,00	500,00	0,00	500,00	0,00	500,00	500,00	0,00	0,00	0,00	0,00	0,00	0,00	0,00	0,00	0,00	0,00	0,00	0,00	500,00
	TOTALE Articolo RI.BM.01.03.02.19.007	**0,00**	**500,00**	**0,00**	**500,00**	**0,00**	**500,00**	**500,00**	**0,00**	**0,00**	**0,00**	**0,00**	**0,00**	**0,00**	**0,00**	**0,00**	**0,00**	**0,00**	**0,00**	**0,00**	**500,00**
	Articolo 01.03.02.19.010 - Servizi di consulenza e prestazioni professionali ICT																				
13106	Servizi di consulenza e prestazioni professionali ICT	5.392,20	0,00	4.000,00	1.392,20	0,00	1.392,20	1.392,20	0,00	0,00	1.902,00	1.098,00	804,00	1.902,00	0,00	0,00	1.954,27	1.098,00	0,00	856,27	2.196,20
	TOTALE Articolo RI.BM.01.03.02.19.010	**5.392,20**	**0,00**	**4.000,00**	**1.392,20**	**0,00**	**1.392,20**	**1.392,20**	**0,00**	**0,00**	**1.902,00**	**1.098,00**	**804,00**	**1.902,00**	**0,00**	**0,00**	**1.954,27**	**1.098,00**	**0,00**	**856,27**	**2.196,20**
	TOTALE Capitolo RI.BM.01.03.02.19	**30.392,20**	**85.756,92**	**6.000,00**	**110.149,12**	**34.282,00**	**75.867,12**	**110.149,12**	**0,00**	**0,00**	**136.005,47**	**79.891,08**	**54.826,81**	**134.717,89**	**0,00**	**1.287,58**	**203.210,00**	**114.173,08**	**0,00**	**89.036,92**	**130.693,93**
	Capitolo 01.03.02.99 - Altri servizi																				
	Articolo 01.03.02.99.002 - Altre spese legali																				
13107	Spese legali	0,00	0,00	0,00	0,00	0,00	0,00	0,00	0,00	0,00	634,90	0,00	634,90	634,90	0,00	0,00	0,00	0,00	0,00	0,00	634,90
	TOTALE Articolo RI.BM.01.03.02.99.002	**0,00**	**0,00**	**0,00**	**0,00**	**0,00**	**0,00**	**0,00**	**0,00**	**0,00**	**634,90**	**0,00**	**634,90**	**634,90**	**0,00**	**0,00**	**0,00**	**0,00**	**0,00**	**0,00**	**634,90**
	Articolo 01.03.02.99.003 - Quote di associazioni																				
13108	Quote di iscrizione ad associazioni	1.600,00	3.840,00	0,00	5.440,00	0,00	5.440,00	5.440,00	0,00	0,00	16.122,21	9.569,08	6.553,13	16.122,21	0,00	0,00	17.031,45	9.569,08	0,00	7.462,37	11.993,13
	TOTALE Articolo RI.BM.01.03.02.99.003	**1.600,00**	**3.840,00**	**0,00**	**5.440,00**	**0,00**	**5.440,00**	**5.440,00**	**0,00**	**0,00**	**16.122,21**	**9.569,08**	**6.553,13**	**16.122,21**	**0,00**	**0,00**	**17.031,45**	**9.569,08**	**0,00**	**7.462,37**	**11.993,13**
	Articolo 01.03.02.99.005 - Spese per commissioni e comitati dell'Ente																				
13109	Spese per componenti commissioni concorso e selezione del personale	0,00	0,00	0,00	0,00	0,00	0,00	0,00	0,00	0,00	950,00	1.382,08	-432,08	950,00	0,00	0,00	2.459,88	1.382,08	0,00	1.077,80	-432,08
13110	Spese per funzionamento dei Panel di Valutazione	0,00	0,00	0,00	0,00	0,00	0,00	0,00	0,00	0,00	0,00	0,00	0,00	0,00	0,00	0,00	0,00	0,00	0,00	0,00	0,00
13111	Spese per funzionamento delle commissioni di gara	0,00	0,00	0,00	0,00	0,00	0,00	0,00	0,00	0,00	0,00	0,00	0,00	0,00	0,00	0,00	0,00	0,00	0,00	0,00	0,00
	TOTALE Articolo RI.BM.01.03.02.99.005	**0,00**	**0,00**	**0,00**	**0,00**	**0,00**	**0,00**	**0,00**	**0,00**	**0,00**	**950,00**	**1.382,08**	**-432,08**	**950,00**	**0,00**	**0,00**	**2.459,88**	**1.382,08**	**0,00**	**1.077,80**	**-432,08**
	Articolo 01.03.02.99.009 - Acquisto di sevizi per verde e arredo urbano																				
13112	Giardinaggio	0,00	0,00	0,00	0,00	0,00	0,00	0,00	0,00	0,00	3.801,02	3.253,32	547,70	3.801,02	0,00	0,00	5.790,39	3.253,32	0,00	2.537,07	547,70
	TOTALE Articolo RI.BM.01.03.02.99.009	**0,00**	**0,00**	**0,00**	**0,00**	**0,00**	**0,00**	**0,00**	**0,00**	**0,00**	**3.801,02**	**3.253,32**	**547,70**	**3.801,02**	**0,00**	**0,00**	**5.790,39**	**3.253,32**	**0,00**	**2.537,07**	**547,70**
	Articolo 01.03.02.99.010 - Formazione a personale esterno all'ente																				
13113	Spese per l'organizzazione di corsi di formazione	15.000,00	0,00	0,00	15.000,00	0,00	15.000,00	15.000,00	0,00	0,00	75.878,43	2.410,14	73.468,29	75.878,43	0,00	0,00	4.289,67	2.410,14	0,00	1.879,53	88.468,29
	TOTALE Articolo RI.BM.01.03.02.99.010	**15.000,00**	**0,00**	**0,00**	**15.000,00**	**0,00**	**15.000,00**	**15.000,00**	**0,00**	**0,00**	**75.878,43**	**2.410,14**	**73.468,29**	**75.878,43**	**0,00**	**0,00**	**4.289,67**	**2.410,14**	**0,00**	**1.879,53**	**88.468,29**
	Articolo 01.03.02.99.011 - Servizi per attivita' di rappresentanza																				
13114	Servizi per attivita' di rappresentanza	0,00	8.968,00	0,00	8.968,00	39,00	8.929,00	8.968,00	0,00	0,00	5.742,03	4.392,10	1.349,93	5.742,03	0,00	0,00	7.886,65	4.431,10	0,00	3.455,55	10.278,93
	TOTALE Articolo RI.BM.01.03.02.99.011	**0,00**	**8.968,00**	**0,00**	**8.968,00**	**39,00**	**8.929,00**	**8.968,00**	**0,00**	**0,00**	**5.742,03**	**4.392,10**	**1.349,93**	**5.742,03**	**0,00**	**0,00**	**7.886,65**	**4.431,10**	**0,00**	**3.455,55**	**10.278,93**
	Articolo 01.03.02.99.999 - Altri servizi diversi n.a.c.																				
13115	Altri servizi non altrimenti classificabili	148.428,07	55.788,37	0,00	204.216,44	4.503,04	199.713,40	204.216,44	0,00	0,00	219.685,99	119.758,21	96.727,78	216.485,99	0,00	3.200,00	221.165,34	124.261,25	0,00	96.904,09	296.441,18
	TOTALE Articolo RI.BM.01.03.02.99.999	**148.428,07**	**55.788,37**	**0,00**	**204.216,44**	**4.503,04**	**199.713,40**	**204.216,44**	**0,00**	**0,00**	**219.685,99**	**119.758,21**	**96.727,78**	**216.485,99**	**0,00**	**3.200,00**	**221.165,34**	**124.261,25**	**0,00**	**96.904,09**	**296.441,18**
	TOTALE Capitolo RI.BM.01.03.02.99	**165.028,07**	**68.596,37**	**0,00**	**233.624,44**	**4.542,04**	**229.082,40**	**233.624,44**	**0,00**	**0,00**	**322.814,58**	**140.764,93**	**178.849,65**	**319.614,58**	**0,00**	**3.200,00**	**258.623,38**	**145.306,97**	**0,00**	**113.316,41**	**407.932,05**
	TOTALE Categoria RI.BM.01.03.02	**4.243.136,27**	**4.844.305,89**	**62.239,40**	**9.025.202,76**	**1.154.524,45**	**7.870.078,49**	**9.024.602,94**	**0,00**	**599,82**	**13.346.721,38**	**7.422.058,91**	**5.898.635,76**	**13.320.694,67**	**0,00**	**26.026,71**	**15.264.958,82**	**8.576.583,36**	**0,00**	**6.688.375,46**	**13.768.714,25**
	TOTALE Tipologia RI.BM.01.03	**7.874.735,06**	**9.132.615,26**	**89.822,21**	**16.917.528,11**	**2.823.455,09**	**14.093.473,20**	**16.916.928,29**	**0,00**	**599,82**	**22.873.187,86**	**11.362.973,64**	**11.451.182,52**	**22.814.156,16**	**0,00**	**59.031,70**	**25.249.594,57**	**14.186.428,73**	**0,00**	**11.063.165,84**	**25.544.655,72**
	Tipologia 01.04 - Trasferimenti correnti																				
	Categoria 01.04.01 - Trasferimenti correnti a Amministrazioni Pubbliche																				
	Capitolo 01.04.01.01 - Trasferimenti correnti a Amministrazioni Centrali																				
	Articolo 01.04.01.01.013 - Trasferimenti correnti a enti e																				

RENDICONTO FINANZIARIO GESTIONALE ESERCIZIO 2019

Parte Spese

Missione/Programma/Titolo/Tipologia/Categoria/Capitolo/Articolo/Voce		GESTIONE DI COMPETENZA									Residui a inizio esercizio	GESTIONE DEI RESIDUI PASSIVI					GESTIONE DI CASSA				Totale dei residui passivi al termine dell'esercizio
		Previsioni				Somme Impegnate			Differenze rispetto alle previsioni						Variazioni		Previsione definitiva	Pagamenti	Differenze rispetto alle previsioni		
Codice	Denominazione	Iniziali	Variazioni in aumento	Variazioni in diminuzione	Definitive	Pagate	Rimasti da pagare	Totale impegni	in più	in meno		Pagati	Rimasti da pagare	Totali	in più	in meno			in più	in meno	
		1	2	3	4 = (1 + 2 - 3)	5	6	7 = (5 + 6)	8 = (7 - 4)	9 = (4 - 7)	10	11	12	13 = (11 + 12)	14 = (13 - 10)	15 = (10 - 13)	16	17 = (5 + 11)	18 = (17 - 16)	19 = (16 - 17)	20 = (6 + 12)
	istituzioni centrali di ricerca e Istituti e stazioni sperimentali per la ricerca																				
14001	Trasferimenti correnti a enti e istituzioni centrali di ricerca e Istituti e stazioni sperimentali per la ricerca	69.820,00	27.107.135,06	0,00	27.176.955,06	10.830.000,00	16.346.955,06	27.176.955,06	0,00	0,00	4.848.758,57	3.140.000,00	1.708.758,57	4.848.758,57	0,00	0,00	14.811.082,30	13.970.000,00	0,00	841.082,30	18.055.713,63
	TOTALE Articolo RI.BM.01.04.01.01.013	**69.820,00**	**27.107.135,06**	**0,00**	**27.176.955,06**	**10.830.000,00**	**16.346.955,06**	**27.176.955,06**	**0,00**	**0,00**	**4.848.758,57**	**3.140.000,00**	**1.708.758,57**	**4.848.758,57**	**0,00**	**0,00**	**14.811.082,30**	**13.970.000,00**	**0,00**	**841.082,30**	**18.055.713,63**
	TOTALE Capitolo RI.BM.01.04.01.01	**69.820,00**	**27.107.135,06**	**0,00**	**27.176.955,06**	**10.830.000,00**	**16.346.955,06**	**27.176.955,06**	**0,00**	**0,00**	**4.848.758,57**	**3.140.000,00**	**1.708.758,57**	**4.848.758,57**	**0,00**	**0,00**	**14.811.082,30**	**13.970.000,00**	**0,00**	**841.082,30**	**18.055.713,63**
	Capitolo 01.04.01.02 - Trasferimenti correnti a Amministrazioni Locali																				
	Articolo 01.04.01.02.001 - Trasferimenti correnti a Regioni e province autonome																				
14003	Trasferimenti correnti a Regioni e province autonome	0,00	0,00	0,00	0,00	0,00	0,00	0,00	0,00	0,00	0,00	0,00	0,00	0,00	0,00	0,00	0,00	0,00	0,00	0,00	0,00
	TOTALE Articolo RI.BM.01.04.01.02.001	**0,00**	**0,00**	**0,00**	**0,00**	**0,00**	**0,00**	**0,00**	**0,00**	**0,00**	**0,00**	**0,00**	**0,00**	**0,00**	**0,00**	**0,00**	**0,00**	**0,00**	**0,00**	**0,00**	**0,00**
	Articolo 01.04.01.02.008 - Trasferimenti correnti a universita'																				
14004	Trasferimenti correnti a universita'	70.025,00	304.465,00	0,00	374.490,00	360.490,00	14.000,00	374.490,00	0,00	0,00	22.149,07	44.014,15	-21.865,08	22.149,07	0,00	0,00	428.857,86	404.504,15	0,00	24.353,71	-7.865,08
14005	Finanziamento dei dottorati di ricerca	90.970,44	139.699,34	0,00	230.669,78	55.618,56	175.051,22	230.669,78	0,00	0,00	428.079,45	331.420,45	96.659,00	428.079,45	0,00	0,00	410.341,20	387.039,01	0,00	23.302,19	271.710,22
	TOTALE Articolo RI.BM.01.04.01.02.008	**160.995,44**	**444.164,34**	**0,00**	**605.159,78**	**416.108,56**	**189.051,22**	**605.159,78**	**0,00**	**0,00**	**450.228,52**	**375.434,60**	**74.793,92**	**450.228,52**	**0,00**	**0,00**	**839.199,06**	**791.543,16**	**0,00**	**47.655,90**	**263.845,14**
	Articolo 01.04.01.02.011 - Trasferimenti correnti a aziende sanitarie locali n.a.f.																				
14006	Trasferimenti correnti a aziende sanitarie regionali e locali	7.000,00	0,00	5.000,00	2.000,00	0,00	2.000,00	2.000,00	0,00	0,00	7.523,44	168.504,00	-160.980,56	7.523,44	0,00	0,00	178.649,01	168.504,00	0,00	10.145,01	-158.980,56
	TOTALE Articolo RI.BM.01.04.01.02.011	**7.000,00**	**0,00**	**5.000,00**	**2.000,00**	**0,00**	**2.000,00**	**2.000,00**	**0,00**	**0,00**	**7.523,44**	**168.504,00**	**-160.980,56**	**7.523,44**	**0,00**	**0,00**	**178.649,01**	**168.504,00**	**0,00**	**10.145,01**	**-158.980,56**
	Articolo 01.04.01.02.012 - Trasferimenti correnti a aziende ospedaliere e aziende ospedaliere universitarie integrate con il SSN n.a.f.																				
14007	Trasferimenti correnti a aziende ospedaliere e a aziende ospedaliere universitarie integrate con il S.S.N.	74.000,00	11.440,20	0,00	85.440,20	72.000,00	13.440,20	85.440,20	0,00	0,00	32.502,00	26.004,00	6.498,00	32.502,00	0,00	0,00	103.904,47	98.004,00	0,00	5.900,47	19.938,20
	TOTALE Articolo RI.BM.01.04.01.02.012	**74.000,00**	**11.440,20**	**0,00**	**85.440,20**	**72.000,00**	**13.440,20**	**85.440,20**	**0,00**	**0,00**	**32.502,00**	**26.004,00**	**6.498,00**	**32.502,00**	**0,00**	**0,00**	**103.904,47**	**98.004,00**	**0,00**	**5.900,47**	**19.938,20**
	Articolo 01.04.01.02.013 - Trasferimenti correnti a policlinici n.a.f.																				
14008	Trasferimenti correnti a policlinici	2.000,00	0,00	0,00	2.000,00	0,00	2.000,00	2.000,00	0,00	0,00	0,00	0,00	0,00	0,00	0,00	0,00	0,00	0,00	0,00	0,00	2.000,00
	TOTALE Articolo RI.BM.01.04.01.02.013	**2.000,00**	**0,00**	**0,00**	**2.000,00**	**0,00**	**2.000,00**	**2.000,00**	**0,00**	**0,00**	**0,00**	**0,00**	**0,00**	**0,00**	**0,00**	**0,00**	**0,00**	**0,00**	**0,00**	**0,00**	**2.000,00**
	Articolo 01.04.01.02.014 - Trasferimenti correnti a istituti di ricovero e cura a carattere scientifico pubblici n.a.f.																				
14009	Trasferimenti correnti a istituti di ricovero e cura a carattere scientifico pubblici	17.000,00	20.000,00	0,00	37.000,00	0,00	37.000,00	37.000,00	0,00	0,00	2.025,90	0,00	2.025,90	2.025,90	0,00	0,00	0,00	0,00	0,00	0,00	39.025,90
	TOTALE Articolo RI.BM.01.04.01.02.014	**17.000,00**	**20.000,00**	**0,00**	**37.000,00**	**0,00**	**37.000,00**	**37.000,00**	**0,00**	**0,00**	**2.025,90**	**0,00**	**2.025,90**	**2.025,90**	**0,00**	**0,00**	**0,00**	**0,00**	**0,00**	**0,00**	**39.025,90**
	Articolo 01.04.01.02.017 - Trasferimenti correnti a altri enti e agenzie regionali e sub regionali																				
14010	Trasferimenti correnti a altri enti e agenzie regionali e sub regionali	0,00	0,00	0,00	0,00	0,00	0,00	0,00	0,00	0,00	22.428,00	13.630,56	8.797,44	22.428,00	0,00	0,00	14.451,21	13.630,56	0,00	820,65	8.797,44
	TOTALE Articolo RI.BM.01.04.01.02.017	**0,00**	**0,00**	**0,00**	**0,00**	**0,00**	**0,00**	**0,00**	**0,00**	**0,00**	**22.428,00**	**13.630,56**	**8.797,44**	**22.428,00**	**0,00**	**0,00**	**14.451,21**	**13.630,56**	**0,00**	**820,65**	**8.797,44**
	TOTALE Capitolo RI.BM.01.04.01.02	**260.995,44**	**475.604,54**	**5.000,00**	**731.599,98**	**488.108,56**	**243.491,42**	**731.599,98**	**0,00**	**0,00**	**514.707,86**	**583.573,16**	**-68.865,30**	**514.707,86**	**0,00**	**0,00**	**1.136.203,75**	**1.071.681,72**	**0,00**	**64.522,03**	**174.626,12**
	TOTALE Categoria RI.BM.01.04.01	**330.815,44**	**27.582.739,60**	**5.000,00**	**27.908.555,04**	**11.318.108,56**	**16.590.446,48**	**27.908.555,04**	**0,00**	**0,00**	**5.363.466,43**	**3.723.573,16**	**1.639.893,27**	**5.363.466,43**	**0,00**	**0,00**	**15.947.286,05**	**15.041.681,72**	**0,00**	**905.604,33**	**18.230.339,75**
	Categoria 01.04.02 - Trasferimenti correnti a Famiglie																				
	Capitolo 01.04.02.03 - Borse di studio, dottorati di ricerca e contratti di formazione specialistica area medica																				
	Articolo 01.04.02.03.001 - Borse di studio																				
14011	Borse di studio	112.201,00	431.657,11	0,00	543.858,11	161.789,06	382.069,05	543.858,11	0,00	0,00	727.154,91	467.812,07	259.342,84	727.154,91	0,00	0,00	667.507,08	629.601,13	0,00	37.905,95	641.411,89
14012	Borse di formazione e stages	177.053,20	96.384,76	0,00	273.437,96	206.120,78	67.317,18	273.437,96	0,00	0,00	181.934,46	167.341,59	14.592,87	181.934,46	0,00	0,00	395.947,16	373.462,37	0,00	22.484,79	81.910,05
	TOTALE Articolo RI.BM.01.04.02.03.001	**289.254,20**	**528.041,87**	**0,00**	**817.296,07**	**367.909,84**	**449.386,23**	**817.296,07**	**0,00**	**0,00**	**909.089,37**	**635.153,66**	**273.935,71**	**909.089,37**	**0,00**	**0,00**	**1.063.454,24**	**1.003.063,50**	**0,00**	**60.390,74**	**723.321,94**
	Articolo 01.04.02.03.004 - Tirocini formativi																				
14022	Tirocini formativi	0,00	0,00	0,00	0,00	0,00	0,00	0,00	0,00	0,00	1.512,64	0,00	1.512,64	1.512,64	0,00	0,00	0,00	0,00	0,00	0,00	1.512,64
	TOTALE Articolo RI.BM.01.04.02.03.004	**0,00**	**0,00**	**0,00**	**0,00**	**0,00**	**0,00**	**0,00**	**0,00**	**0,00**	**1.512,64**	**0,00**	**1.512,64**	**1.512,64**	**0,00**	**0,00**	**0,00**	**0,00**	**0,00**	**0,00**	**1.512,64**
	Articolo 01.04.02.03.005 - Tirocini formativi curriculari																				
14026	Tirocini formativi curriculari	0,00	0,00	0,00	0,00	0,00	0,00	0,00	0,00	0,00	59,69	2.294,78	-2.235,09	59,69	0,00	0,00	2.432,94	2.294,78	0,00	138,16	-2.235,09
	TOTALE Articolo RI.BM.01.04.02.03.005	**0,00**	**0,00**	**0,00**	**0,00**	**0,00**	**0,00**	**0,00**	**0,00**	**0,00**	**59,69**	**2.294,78**	**-2.235,09**	**59,69**	**0,00**	**0,00**	**2.432,94**	**2.294,78**	**0,00**	**138,16**	**-2.235,09**
	TOTALE Capitolo RI.BM.01.04.02.03	**289.254,20**	**528.041,87**	**0,00**	**817.296,07**	**367.909,84**	**449.386,23**	**817.296,07**	**0,00**	**0,00**	**910.661,70**	**637.448,44**	**273.213,26**	**910.661,70**	**0,00**	**0,00**	**1.065.887,18**	**1.005.358,28**	**0,00**	**60.528,90**	**722.599,49**
	TOTALE Categoria RI.BM.01.04.02	**289.254,20**	**528.041,87**	**0,00**	**817.296,07**	**367.909,84**	**449.386,23**	**817.296,07**	**0,00**	**0,00**	**910.661,70**	**637.448,44**	**273.213,26**	**910.661,70**	**0,00**	**0,00**	**1.065.887,18**	**1.005.358,28**	**0,00**	**60.528,90**	**722.599,49**
	Categoria 01.04.03 - Trasferimenti correnti a Imprese																				
	Capitolo 01.04.03.99 - Trasferimenti correnti a altre imprese																				
	Articolo 01.04.03.99.999 - Trasferimenti correnti a altre																				

RENDICONTO FINANZIARIO GESTIONALE ESERCIZIO 2019

Parte Spese

Missione/Programma/Titolo/Tipologia/Categoria/Capitolo/Articolo/Voce		GESTIONE DI COMPETENZA									Residui a inizio esercizio	GESTIONE DEI RESIDUI PASSIVI					GESTIONE DI CASSA				Totale dei residui passivi al termine dell'esercizio
		Previsioni				Somme Impegnate			Differenze rispetto alle previsioni						Variazioni		Previsione definitiva	Pagamenti	Differenze rispetto alle previsioni		
Codice	Denominazione	Iniziali	Variazioni in aumento	Variazioni in diminuzione	Definitive	Pagate	Rimasti da pagare	Totale impegni	in più	in meno		Pagati	Rimasti da pagare	Totali	in più	in meno			in più	in meno	
		1	2	3	4 = (1 + 2 - 3)	5	6	7 = (5 + 6)	8 = (7 - 4)	9 = (4 - 7)	10	11	12	13 = (11 + 12)	14 = (13 - 10)	15 = (10 - 13)	16	17 = (5 + 11)	18 = (17 - 16)	19 = (16 - 17)	20 = (6 + 12)
	imprese																				
14016	Trasferimenti correnti a altre imprese	8.254,31	0,00	0,00	8.254,31	0,00	8.254,31	8.254,31	0,00	0,00	8.741,19	15.309,16	-6.567,97	8.741,19	0,00	0,00	16.230,86	15.309,16	0,00	921,70	1.686,34
	TOTALE Articolo RI.BM.01.04.03.99.999	**8.254,31**	**0,00**	**0,00**	**8.254,31**	**0,00**	**8.254,31**	**8.254,31**	**0,00**	**0,00**	**8.741,19**	**15.309,16**	**-6.567,97**	**8.741,19**	**0,00**	**0,00**	**16.230,86**	**15.309,16**	**0,00**	**921,70**	**1.686,34**
	TOTALE Capitolo RI.BM.01.04.03.99	**8.254,31**	**0,00**	**0,00**	**8.254,31**	**0,00**	**8.254,31**	**8.254,31**	**0,00**	**0,00**	**8.741,19**	**15.309,16**	**-6.567,97**	**8.741,19**	**0,00**	**0,00**	**16.230,86**	**15.309,16**	**0,00**	**921,70**	**1.686,34**
	TOTALE Categoria RI.BM.01.04.03	**8.254,31**	**0,00**	**0,00**	**8.254,31**	**0,00**	**8.254,31**	**8.254,31**	**0,00**	**0,00**	**8.741,19**	**15.309,16**	**-6.567,97**	**8.741,19**	**0,00**	**0,00**	**16.230,86**	**15.309,16**	**0,00**	**921,70**	**1.686,34**
	Categoria 01.04.04 - Trasferimenti correnti a Istituzioni Sociali Private																				
	Capitolo 01.04.04.01 - Trasferimenti correnti a Istituzioni Sociali Private																				
	Articolo 01.04.04.01.001 - Trasferimenti correnti a Istituzioni Sociali Private																				
14017	Trasferimenti correnti a Istituzioni Sociali Private	17.967,36	0,00	0,00	17.967,36	0,00	17.967,36	17.967,36	0,00	0,00	0,00	0,00	0,00	0,00	0,00	0,00	0,00	0,00	0,00	0,00	17.967,36
	TOTALE Articolo RI.BM.01.04.04.01.001	**17.967,36**	**0,00**	**0,00**	**17.967,36**	**0,00**	**17.967,36**	**17.967,36**	**0,00**	**0,00**	**0,00**	**0,00**	**0,00**	**0,00**	**0,00**	**0,00**	**0,00**	**0,00**	**0,00**	**0,00**	**17.967,36**
	TOTALE Capitolo RI.BM.01.04.04.01	**17.967,36**	**0,00**	**0,00**	**17.967,36**	**0,00**	**17.967,36**	**17.967,36**	**0,00**	**0,00**	**0,00**	**0,00**	**0,00**	**0,00**	**0,00**	**0,00**	**0,00**	**0,00**	**0,00**	**0,00**	**17.967,36**
	TOTALE Categoria RI.BM.01.04.04	**17.967,36**	**0,00**	**0,00**	**17.967,36**	**0,00**	**17.967,36**	**17.967,36**	**0,00**	**0,00**	**0,00**	**0,00**	**0,00**	**0,00**	**0,00**	**0,00**	**0,00**	**0,00**	**0,00**	**0,00**	**17.967,36**
	Categoria 01.04.05 - Trasferimenti correnti versati all'Unione Europea e al resto del mondo																				
	Capitolo 01.04.05.04 - Trasferimenti correnti al resto del mondo																				
	Articolo 01.04.05.04.001 - Trasferimenti correnti al resto del mondo																				
14018	Trasferimenti correnti a Paesi Intra-UE	0,00	0,00	0,00	0,00	0,00	0,00	0,00	0,00	0,00	980.742,11	374.325,24	606.416,87	980.742,11	0,00	0,00	396.861,99	374.325,24	0,00	22.536,75	606.416,87
14019	Trasferimenti correnti a Paesi Extra-UE e ad Organismi internazionali	0,00	0,00	0,00	0,00	0,00	0,00	0,00	0,00	0,00	0,00	55.727,55	-55.727,55	0,00	0,00	0,00	59.082,70	55.727,55	0,00	3.355,15	-55.727,55
	TOTALE Articolo RI.BM.01.04.05.04.001	**0,00**	**0,00**	**0,00**	**0,00**	**0,00**	**0,00**	**0,00**	**0,00**	**0,00**	**980.742,11**	**430.052,79**	**550.689,32**	**980.742,11**	**0,00**	**0,00**	**455.944,69**	**430.052,79**	**0,00**	**25.891,90**	**550.689,32**
	TOTALE Capitolo RI.BM.01.04.05.04	**0,00**	**0,00**	**0,00**	**0,00**	**0,00**	**0,00**	**0,00**	**0,00**	**0,00**	**980.742,11**	**430.052,79**	**550.689,32**	**980.742,11**	**0,00**	**0,00**	**455.944,69**	**430.052,79**	**0,00**	**25.891,90**	**550.689,32**
	TOTALE Categoria RI.BM.01.04.05	**0,00**	**0,00**	**0,00**	**0,00**	**0,00**	**0,00**	**0,00**	**0,00**	**0,00**	**980.742,11**	**430.052,79**	**550.689,32**	**980.742,11**	**0,00**	**0,00**	**455.944,69**	**430.052,79**	**0,00**	**25.891,90**	**550.689,32**
	TOTALE Tipologia RI.BM.01.04	**646.291,31**	**28.110.781,47**	**5.000,00**	**28.752.072,78**	**11.686.018,40**	**17.066.054,38**	**28.752.072,78**	**0,00**	**0,00**	**7.263.611,43**	**4.806.383,55**	**2.457.227,88**	**7.263.611,43**	**0,00**	**0,00**	**17.485.348,78**	**16.492.401,95**	**0,00**	**992.946,83**	**19.523.282,26**
	Tipologia 01.07 - Interessi passivi																				
	Categoria 01.07.06 - Altri interessi passivi																				
	Capitolo 01.07.06.02 - Interessi di mora																				
	Articolo 01.07.06.02.999 - Interessi di mora ad altri soggetti																				
17005	Interessi di mora ad altri soggetti	0,00	0,00	0,00	0,00	0,00	0,00	0,00	0,00	0,00	972,43	5.424,57	-4.452,14	972,43	0,00	0,00	729,32	5.424,57	4.695,25	0,00	-4.452,14
	TOTALE Articolo RI.BM.01.07.06.02.999	**0,00**	**0,00**	**0,00**	**0,00**	**0,00**	**0,00**	**0,00**	**0,00**	**0,00**	**972,43**	**5.424,57**	**-4.452,14**	**972,43**	**0,00**	**0,00**	**729,32**	**5.424,57**	**4.695,25**	**0,00**	**-4.452,14**
	TOTALE Capitolo RI.BM.01.07.06.02	**0,00**	**0,00**	**0,00**	**0,00**	**0,00**	**0,00**	**0,00**	**0,00**	**0,00**	**972,43**	**5.424,57**	**-4.452,14**	**972,43**	**0,00**	**0,00**	**729,32**	**5.424,57**	**4.695,25**	**0,00**	**-4.452,14**
	TOTALE Categoria RI.BM.01.07.06	**0,00**	**0,00**	**0,00**	**0,00**	**0,00**	**0,00**	**0,00**	**0,00**	**0,00**	**972,43**	**5.424,57**	**-4.452,14**	**972,43**	**0,00**	**0,00**	**729,32**	**5.424,57**	**4.695,25**	**0,00**	**-4.452,14**
	TOTALE Tipologia RI.BM.01.07	**0,00**	**0,00**	**0,00**	**0,00**	**0,00**	**0,00**	**0,00**	**0,00**	**0,00**	**972,43**	**5.424,57**	**-4.452,14**	**972,43**	**0,00**	**0,00**	**729,32**	**5.424,57**	**4.695,25**	**0,00**	**-4.452,14**
	Tipologia 01.09 - Rimborsi e poste correttive delle entrate																				
	Categoria 01.09.01 - Rimborsi per spese di personale (comando, distacco, fuori ruolo, convenzioni, ecc?)																				
	Capitolo 01.09.01.01 - Rimborsi per spese di personale (comando, distacco, fuori ruolo, convenzioni, ecc?)																				
	Articolo 01.09.01.01.001 - Rimborsi per spese di personale (comando, distacco, fuori ruolo, convenzioni, ecc?)																				
19001	Rimborsi per spese di personale in comando/distacco	0,00	0,00	0,00	0,00	0,00	0,00	0,00	0,00	0,00	8.168,90	0,00	8.168,90	8.168,90	0,00	0,00	0,00	0,00	0,00	0,00	8.168,90
	TOTALE Articolo RI.BM.01.09.01.01.001	**0,00**	**0,00**	**0,00**	**0,00**	**0,00**	**0,00**	**0,00**	**0,00**	**0,00**	**8.168,90**	**0,00**	**8.168,90**	**8.168,90**	**0,00**	**0,00**	**0,00**	**0,00**	**0,00**	**0,00**	**8.168,90**
	TOTALE Capitolo RI.BM.01.09.01.01	**0,00**	**0,00**	**0,00**	**0,00**	**0,00**	**0,00**	**0,00**	**0,00**	**0,00**	**8.168,90**	**0,00**	**8.168,90**	**8.168,90**	**0,00**	**0,00**	**0,00**	**0,00**	**0,00**	**0,00**	**8.168,90**
	TOTALE Categoria RI.BM.01.09.01	**0,00**	**0,00**	**0,00**	**0,00**	**0,00**	**0,00**	**0,00**	**0,00**	**0,00**	**8.168,90**	**0,00**	**8.168,90**	**8.168,90**	**0,00**	**0,00**	**0,00**	**0,00**	**0,00**	**0,00**	**8.168,90**
	Categoria 01.09.99 - Altri rimborsi di parte corrente di somme non dovute o incassate in eccesso																				
	Capitolo 01.09.99.01 - Rimborsi di parte corrente ad amministrazioni centrali di somme non dovute o incassate in eccesso																				
	Articolo 01.09.99.01.001 - Rimborsi di parte corrente ad amministrazioni centrali di somme non dovute o incassate in eccesso																				
19003	Rimborsi di parte corrente ad amministrazioni centrali di somme non dovute o incassate in eccesso	0,00	163.114,77	0,00	163.114,77	34.083,00	129.031,77	163.114,77	0,00	0,00	246.835,61	57.716,15	189.119,46	246.835,61	0,00	0,00	217.161,23	91.799,15	0,00	125.362,08	318.151,23
	TOTALE Articolo RI.BM.01.09.99.01.001	**0,00**	**163.114,77**	**0,00**	**163.114,77**	**34.083,00**	**129.031,77**	**163.114,77**	**0,00**	**0,00**	**246.835,61**	**57.716,15**	**189.119,46**	**246.835,61**	**0,00**	**0,00**	**217.161,23**	**91.799,15**	**0,00**	**125.362,08**	**318.151,23**
	TOTALE Capitolo RI.BM.01.09.99.01	**0,00**	**163.114,77**	**0,00**	**163.114,77**	**34.083,00**	**129.031,77**	**163.114,77**	**0,00**	**0,00**	**246.835,61**	**57.716,15**	**189.119,46**	**246.835,61**	**0,00**	**0,00**	**217.161,23**	**91.799,15**	**0,00**	**125.362,08**	**318.151,23**
	Capitolo 01.09.99.02 - Rimborsi di parte corrente ad																				

RENDICONTO FINANZIARIO GESTIONALE ESERCIZIO 2019

Parte Spese

Missione/Programma/Titolo/Tipologia/Categoria/Capitolo/Articolo/Voce		GESTIONE DI COMPETENZA									Residui a inizio esercizio	GESTIONE DEI RESIDUI PASSIVI					GESTIONE DI CASSA				Totale dei residui passivi al termine dell'esercizio
		Previsioni				Somme Impegnate			Differenze rispetto alle previsioni			Pagati	Rimasti da pagare	Totali	Variazioni		Previsione definitiva	Pagamenti	Differenze rispetto alle previsioni		
Codice	Denominazione	Iniziali	Variazioni in aumento	Variazioni in diminuzione	Definitive	Pagate	Rimasti da pagare	Totale impegni	in più	in meno					in più	in meno			in più	in meno	
		1	2	3	4 = (1 + 2 - 3)	5	6	7 = (5 + 6)	8 = (7 - 4)	9 = (4 - 7)	10	11	12	13 = (11 + 12)	14 = (13 - 10)	15 = (10 - 13)	16	17 = (5 + 11)	18 = (17 - 16)	19 = (16 - 17)	20 = (6 + 12)
	amministrazioni locali di somme non dovute o incassate in eccesso																				
	Articolo 01.09.99.02.001 - Rimborsi di parte corrente ad amministrazioni locali di somme non dovute o incassate in eccesso																				
19004	Rimborsi di parte corrente ad amministrazioni locali di somme non dovute o incassate in eccesso	0,00	0,00	0,00	0,00	0,00	0,00	0,00	0,00	0,00	3.700,34	11.210,75	-7.510,41	3.700,34	0,00	0,00	26.520,29	11.210,75	0,00	15.309,54	-7.510,41
	TOTALE Articolo RI.BM.01.09.99.02.001	**0,00**	**0,00**	**0,00**	**0,00**	**0,00**	**0,00**	**0,00**	**0,00**	**0,00**	**3.700,34**	**11.210,75**	**-7.510,41**	**3.700,34**	**0,00**	**0,00**	**26.520,29**	**11.210,75**	**0,00**	**15.309,54**	**-7.510,41**
	TOTALE Capitolo RI.BM.01.09.99.02	**0,00**	**0,00**	**0,00**	**0,00**	**0,00**	**0,00**	**0,00**	**0,00**	**0,00**	**3.700,34**	**11.210,75**	**-7.510,41**	**3.700,34**	**0,00**	**0,00**	**26.520,29**	**11.210,75**	**0,00**	**15.309,54**	**-7.510,41**
	Capitolo 01.09.99.04 - Rimborsi di parte corrente a famiglie di somme non dovute o incassate in eccesso																				
	Articolo 01.09.99.04.001 - Rimborsi di parte corrente a famiglie di somme non dovute o incassate in eccesso																				
19005	Rimborsi di parte corrente a famiglie di somme non dovute o incassate in eccesso	0,00	0,00	0,00	0,00	0,00	0,00	0,00	0,00	0,00	89.590,04	0,00	89.590,04	89.590,04	0,00	0,00	0,00	0,00	0,00	0,00	89.590,04
	TOTALE Articolo RI.BM.01.09.99.04.001	**0,00**	**0,00**	**0,00**	**0,00**	**0,00**	**0,00**	**0,00**	**0,00**	**0,00**	**89.590,04**	**0,00**	**89.590,04**	**89.590,04**	**0,00**	**0,00**	**0,00**	**0,00**	**0,00**	**0,00**	**89.590,04**
	TOTALE Capitolo RI.BM.01.09.99.04	**0,00**	**0,00**	**0,00**	**0,00**	**0,00**	**0,00**	**0,00**	**0,00**	**0,00**	**89.590,04**	**0,00**	**89.590,04**	**89.590,04**	**0,00**	**0,00**	**0,00**	**0,00**	**0,00**	**0,00**	**89.590,04**
	Capitolo 01.09.99.05 - Rimborsi di parte corrente a imprese di somme non dovute o incassate in eccesso																				
	Articolo 01.09.99.05.001 - Rimborsi di parte corrente a imprese di somme non dovute o incassate in eccesso																				
19006	Rimborsi di parte corrente a imprese di somme non dovute o incassate in eccesso	0,00	5.496,43	0,00	5.496,43	5.496,43	0,00	5.496,43	0,00	0,00	0,00	0,00	0,00	0,00	0,00	0,00	13.002,42	5.496,43	0,00	7.505,99	0,00
	TOTALE Articolo RI.BM.01.09.99.05.001	**0,00**	**5.496,43**	**0,00**	**5.496,43**	**5.496,43**	**0,00**	**5.496,43**	**0,00**	**0,00**	**0,00**	**0,00**	**0,00**	**0,00**	**0,00**	**0,00**	**13.002,42**	**5.496,43**	**0,00**	**7.505,99**	**0,00**
	TOTALE Capitolo RI.BM.01.09.99.05	**0,00**	**5.496,43**	**0,00**	**5.496,43**	**5.496,43**	**0,00**	**5.496,43**	**0,00**	**0,00**	**0,00**	**0,00**	**0,00**	**0,00**	**0,00**	**0,00**	**13.002,42**	**5.496,43**	**0,00**	**7.505,99**	**0,00**
	TOTALE Categoria RI.BM.01.09.99	**0,00**	**168.611,20**	**0,00**	**168.611,20**	**39.579,43**	**129.031,77**	**168.611,20**	**0,00**	**0,00**	**340.125,99**	**68.926,90**	**271.199,09**	**340.125,99**	**0,00**	**0,00**	**256.683,94**	**108.506,33**	**0,00**	**148.177,61**	**400.230,86**
	TOTALE Tipologia RI.BM.01.09	**0,00**	**168.611,20**	**0,00**	**168.611,20**	**39.579,43**	**129.031,77**	**168.611,20**	**0,00**	**0,00**	**348.294,89**	**68.926,90**	**279.367,99**	**348.294,89**	**0,00**	**0,00**	**256.683,94**	**108.506,33**	**0,00**	**148.177,61**	**408.399,76**
	Tipologia 01.10 - Altre spese correnti																				
	Categoria 01.10.03 - Versamenti IVA a debito																				
	Capitolo 01.10.03.01 - Versamenti IVA a debito per le gestioni commerciali																				
	Articolo 01.10.03.01.001 - Versamenti IVA a debito per le gestioni commerciali																				
10005	Versamenti IVA a debito per le gestioni commerciali	173.281,45	0,00	33.158,47	140.122,98	0,00	140.122,98	140.122,98	0,00	0,00	190.573,59	0,00	190.573,59	190.573,59	0,00	0,00	0,00	0,00	0,00	0,00	330.696,57
	TOTALE Articolo RI.BM.01.10.03.01.001	**173.281,45**	**0,00**	**33.158,47**	**140.122,98**	**0,00**	**140.122,98**	**140.122,98**	**0,00**	**0,00**	**190.573,59**	**0,00**	**190.573,59**	**190.573,59**	**0,00**	**0,00**	**0,00**	**0,00**	**0,00**	**0,00**	**330.696,57**
	TOTALE Capitolo RI.BM.01.10.03.01	**173.281,45**	**0,00**	**33.158,47**	**140.122,98**	**0,00**	**140.122,98**	**140.122,98**	**0,00**	**0,00**	**190.573,59**	**0,00**	**190.573,59**	**190.573,59**	**0,00**	**0,00**	**0,00**	**0,00**	**0,00**	**0,00**	**330.696,57**
	TOTALE Categoria RI.BM.01.10.03	**173.281,45**	**0,00**	**33.158,47**	**140.122,98**	**0,00**	**140.122,98**	**140.122,98**	**0,00**	**0,00**	**190.573,59**	**0,00**	**190.573,59**	**190.573,59**	**0,00**	**0,00**	**0,00**	**0,00**	**0,00**	**0,00**	**330.696,57**
	Categoria 01.10.04 - Premi di assicurazione																				
	Capitolo 01.10.04.01 - Premi di assicurazione contro i danni																				
	Articolo 01.10.04.01.001 - Premi di assicurazione su beni mobili																				
10006	Premi di assicurazione su beni mobili	0,00	5.400,00	0,00	5.400,00	0,00	5.400,00	5.400,00	0,00	0,00	12.187,00	18.834,00	-6.647,00	12.187,00	0,00	0,00	132.250,85	18.834,00	0,00	113.416,85	-1.247,00
	TOTALE Articolo RI.BM.01.10.04.01.001	**0,00**	**5.400,00**	**0,00**	**5.400,00**	**0,00**	**5.400,00**	**5.400,00**	**0,00**	**0,00**	**12.187,00**	**18.834,00**	**-6.647,00**	**12.187,00**	**0,00**	**0,00**	**132.250,85**	**18.834,00**	**0,00**	**113.416,85**	**-1.247,00**
	Articolo 01.10.04.01.002 - Premi di assicurazione su beni immobili																				
10007	Premi di assicurazione su beni immobili	5.000,00	0,00	0,00	5.000,00	4.109,00	891,00	5.000,00	0,00	0,00	3.109,84	350,00	2.759,84	3.109,84	0,00	0,00	31.310,74	4.459,00	0,00	26.851,74	3.650,84
	TOTALE Articolo RI.BM.01.10.04.01.002	**5.000,00**	**0,00**	**0,00**	**5.000,00**	**4.109,00**	**891,00**	**5.000,00**	**0,00**	**0,00**	**3.109,84**	**350,00**	**2.759,84**	**3.109,84**	**0,00**	**0,00**	**31.310,74**	**4.459,00**	**0,00**	**26.851,74**	**3.650,84**
	Articolo 01.10.04.01.003 - Premi di assicurazione per responsabilita' civile verso terzi																				
10008	Premi di assicurazione per responsabilita' civile verso terzi	11.000,00	0,00	2.240,00	8.760,00	5.468,00	3.292,00	8.760,00	0,00	0,00	14.746,93	14.651,88	95,05	14.746,93	0,00	0,00	141.280,18	20.119,88	0,00	121.160,30	3.387,05
	TOTALE Articolo RI.BM.01.10.04.01.003	**11.000,00**	**0,00**	**2.240,00**	**8.760,00**	**5.468,00**	**3.292,00**	**8.760,00**	**0,00**	**0,00**	**14.746,93**	**14.651,88**	**95,05**	**14.746,93**	**0,00**	**0,00**	**141.280,18**	**20.119,88**	**0,00**	**121.160,30**	**3.387,05**
	Articolo 01.10.04.01.999 - Premi di assicurazione contro i danni																				
10009	Premi di assicurazione contro i danni	0,00	0,00	0,00	0,00	0,00	0,00	0,00	0,00	0,00	13.500,00	13.295,00	205,00	13.500,00	0,00	0,00	93.356,42	13.295,00	0,00	80.061,42	205,00
	TOTALE Articolo RI.BM.01.10.04.01.999	**0,00**	**0,00**	**0,00**	**0,00**	**0,00**	**0,00**	**0,00**	**0,00**	**0,00**	**13.500,00**	**13.295,00**	**205,00**	**13.500,00**	**0,00**	**0,00**	**93.356,42**	**13.295,00**	**0,00**	**80.061,42**	**205,00**
	TOTALE Capitolo RI.BM.01.10.04.01	**16.000,00**	**5.400,00**	**2.240,00**	**19.160,00**	**9.577,00**	**9.583,00**	**19.160,00**	**0,00**	**0,00**	**43.543,77**	**47.130,88**	**-3.587,11**	**43.543,77**	**0,00**	**0,00**	**398.198,19**	**56.707,88**	**0,00**	**341.490,31**	**5.995,89**
	TOTALE Categoria RI.BM.01.10.04	**16.000,00**	**5.400,00**	**2.240,00**	**19.160,00**	**9.577,00**	**9.583,00**	**19.160,00**	**0,00**	**0,00**	**43.543,77**	**47.130,88**	**-3.587,11**	**43.543,77**	**0,00**	**0,00**	**398.198,19**	**56.707,88**	**0,00**	**341.490,31**	**5.995,89**
	Categoria 01.10.05 - Spese dovute a sanzioni, risarcimenti e indennizzi																				
	Capitolo 01.10.05.01 - Spese dovute a sanzioni																				
	Articolo 01.10.05.01.001 - Spese dovute a sanzioni																				
10010	Spese dovute a sanzioni	0,00	0,00	0,00	0,00	0,00	0,00	0,00	0,00	0,00	0,00	0,00	0,00	0,00	0,00	0,00	0,00	0,00	0,00	0,00	0,00

RENDICONTO FINANZIARIO GESTIONALE ESERCIZIO 2019

Parte Spese

Missione/Programma/Titolo/Tipologia/Categoria/Capitolo/Articolo/Voce		GESTIONE DI COMPETENZA									Residui a inizio esercizio	GESTIONE DEI RESIDUI PASSIVI					GESTIONE DI CASSA				Totale dei residui passivi al termine dell'esercizio
		Previsioni				Somme Impegnate			Differenze rispetto alle previsioni						Variazioni				Differenze rispetto alle previsioni		
Codice	Denominazione	Iniziali	Variazioni in aumento	Variazioni in diminuzione	Definitive	Pagate	Rimasti da pagare	Totale impegni	in più	in meno		Pagati	Rimasti da pagare	Totali	in più	in meno	Previsione definitiva	Pagamenti	in più	in meno	
		1	2	3	4 = (1 + 2 - 3)	5	6	7 = (5 + 6)	8 = (7 - 4)	9 = (4 - 7)	10	11	12	13 = (11 + 12)	14 = (13 - 10)	15 = (10 - 13)	16	17 = (5 + 11)	18 = (17 - 16)	19 = (16 - 17)	20 = (6 + 12)
	TOTALE Articolo RI.BM.01.10.05.01.001	**0,00**	**0,00**	**0,00**	**0,00**	**0,00**	**0,00**	**0,00**	**0,00**	**0,00**	**0,00**	**0,00**	**0,00**	**0,00**	**0,00**	**0,00**	**0,00**	**0,00**	**0,00**	**0,00**	**0,00**
	TOTALE Capitolo RI.BM.01.10.05.01	**0,00**	**0,00**	**0,00**	**0,00**	**0,00**	**0,00**	**0,00**	**0,00**	**0,00**	**0,00**	**0,00**	**0,00**	**0,00**	**0,00**	**0,00**	**0,00**	**0,00**	**0,00**	**0,00**	**0,00**
	Capitolo 01.10.05.02 - Spese per risarcimento danni																				
	Articolo 01.10.05.02.001 - Spese per risarcimento danni																				
10011	Spese per risarcimento danni	0,00	0,00	0,00	0,00	0,00	0,00	0,00	0,00	0,00	4.299,80	0,00	4.299,80	4.299,80	0,00	0,00	0,00	0,00	0,00	0,00	4.299,80
	TOTALE Articolo RI.BM.01.10.05.02.001	**0,00**	**0,00**	**0,00**	**0,00**	**0,00**	**0,00**	**0,00**	**0,00**	**0,00**	**4.299,80**	**0,00**	**4.299,80**	**4.299,80**	**0,00**	**0,00**	**0,00**	**0,00**	**0,00**	**0,00**	**4.299,80**
	TOTALE Capitolo RI.BM.01.10.05.02	**0,00**	**0,00**	**0,00**	**0,00**	**0,00**	**0,00**	**0,00**	**0,00**	**0,00**	**4.299,80**	**0,00**	**4.299,80**	**4.299,80**	**0,00**	**0,00**	**0,00**	**0,00**	**0,00**	**0,00**	**4.299,80**
	Capitolo 01.10.05.04 - Oneri da contenzioso																				
	Articolo 01.10.05.04.001 - Oneri da contenzioso																				
10013	Oneri da contenzioso	0,00	14.000,00	0,00	14.000,00	0,00	14.000,00	14.000,00	0,00	0,00	442.609,46	0,00	442.609,46	442.609,46	0,00	0,00	0,00	0,00	0,00	0,00	456.609,46
	TOTALE Articolo RI.BM.01.10.05.04.001	**0,00**	**14.000,00**	**0,00**	**14.000,00**	**0,00**	**14.000,00**	**14.000,00**	**0,00**	**0,00**	**442.609,46**	**0,00**	**442.609,46**	**442.609,46**	**0,00**	**0,00**	**0,00**	**0,00**	**0,00**	**0,00**	**456.609,46**
	TOTALE Capitolo RI.BM.01.10.05.04	**0,00**	**14.000,00**	**0,00**	**14.000,00**	**0,00**	**14.000,00**	**14.000,00**	**0,00**	**0,00**	**442.609,46**	**0,00**	**442.609,46**	**442.609,46**	**0,00**	**0,00**	**0,00**	**0,00**	**0,00**	**0,00**	**456.609,46**
	TOTALE Categoria RI.BM.01.10.05	**0,00**	**14.000,00**	**0,00**	**14.000,00**	**0,00**	**14.000,00**	**14.000,00**	**0,00**	**0,00**	**446.909,26**	**0,00**	**446.909,26**	**446.909,26**	**0,00**	**0,00**	**0,00**	**0,00**	**0,00**	**0,00**	**460.909,26**
	TOTALE Tipologia RI.BM.01.10	**189.281,45**	**19.400,00**	**35.398,47**	**173.282,98**	**9.577,00**	**163.705,98**	**173.282,98**	**0,00**	**0,00**	**681.026,62**	**47.130,88**	**633.895,74**	**681.026,62**	**0,00**	**0,00**	**398.198,19**	**56.707,88**	**0,00**	**341.490,31**	**797.601,72**
	TOTALE Titolo RI.BM.01	**91.473.372,33**	**45.437.666,49**	**131.000,68**	**136.780.038,14**	**87.265.697,72**	**45.218.563,28**	**132.484.261,00**	**0,00**	**4.295.777,14**	**53.875.025,09**	**24.520.836,35**	**26.564.584,20**	**51.085.420,55**	**0,00**	**2.789.604,54**	**131.207.226,73**	**111.786.534,07**	**0,00**	**19.420.692,66**	**71.783.147,48**
	Titolo 02 - Spese in conto capitale																				
	Tipologia 02.02 - Investimenti fissi lordi e acquisto di terreni																				
	Categoria 02.02.01 - Beni materiali																				
	Capitolo 02.02.01.01 - Mezzi di trasporto ad uso civile, di sicurezza e ordine pubblico																				
	Articolo 02.02.01.01.001 - Mezzi di trasporto stradali																				
22002	Altri mezzi di trasporto stradali	0,00	40.000,00	0,00	40.000,00	0,00	40.000,00	40.000,00	0,00	0,00	0,00	0,00	0,00	0,00	0,00	0,00	0,00	0,00	0,00	0,00	40.000,00
	TOTALE Articolo RI.BM.02.02.01.01.001	**0,00**	**40.000,00**	**0,00**	**40.000,00**	**0,00**	**40.000,00**	**40.000,00**	**0,00**	**0,00**	**0,00**	**0,00**	**0,00**	**0,00**	**0,00**	**0,00**	**0,00**	**0,00**	**0,00**	**0,00**	**40.000,00**
	TOTALE Capitolo RI.BM.02.02.01.01	**0,00**	**40.000,00**	**0,00**	**40.000,00**	**0,00**	**40.000,00**	**40.000,00**	**0,00**	**0,00**	**0,00**	**0,00**	**0,00**	**0,00**	**0,00**	**0,00**	**0,00**	**0,00**	**0,00**	**0,00**	**40.000,00**
	Capitolo 02.02.01.03 - Mobili e arredi																				
	Articolo 02.02.01.03.001 - Mobili e arredi per ufficio																				
22005	Mobili e arredi per ufficio	0,00	10.500,00	0,00	10.500,00	0,00	10.500,00	10.500,00	0,00	0,00	5.636,81	17.301,31	-11.664,50	5.636,81	0,00	0,00	16.817,71	17.301,31	483,60	0,00	-1.164,50
	TOTALE Articolo RI.BM.02.02.01.03.001	**0,00**	**10.500,00**	**0,00**	**10.500,00**	**0,00**	**10.500,00**	**10.500,00**	**0,00**	**0,00**	**5.636,81**	**17.301,31**	**-11.664,50**	**5.636,81**	**0,00**	**0,00**	**16.817,71**	**17.301,31**	**483,60**	**0,00**	**-1.164,50**
	Articolo 02.02.01.03.999 - Mobili e arredi n.a.c.																				
22007	Mobili e arredi ad uso esclusivo dei laboratori	3.300,00	747.000,00	0,00	750.300,00	0,00	750.300,00	750.300,00	0,00	0,00	88.863,87	75.710,12	13.153,75	88.863,87	0,00	0,00	73.593,84	75.710,12	2.116,28	0,00	763.453,75
	TOTALE Articolo RI.BM.02.02.01.03.999	**3.300,00**	**747.000,00**	**0,00**	**750.300,00**	**0,00**	**750.300,00**	**750.300,00**	**0,00**	**0,00**	**88.863,87**	**75.710,12**	**13.153,75**	**88.863,87**	**0,00**	**0,00**	**73.593,84**	**75.710,12**	**2.116,28**	**0,00**	**763.453,75**
	TOTALE Capitolo RI.BM.02.02.01.03	**3.300,00**	**757.500,00**	**0,00**	**760.800,00**	**0,00**	**760.800,00**	**760.800,00**	**0,00**	**0,00**	**94.500,68**	**93.011,43**	**1.489,25**	**94.500,68**	**0,00**	**0,00**	**90.411,55**	**93.011,43**	**2.599,88**	**0,00**	**762.289,25**
	Capitolo 02.02.01.04 - Impianti e macchinari																				
	Articolo 02.02.01.04.001 - Macchinari																				
22008	Macchinari	11.100,00	30.577,09	0,00	41.677,09	9.190,26	32.486,83	41.677,09	0,00	0,00	1.023.896,64	24.613,87	999.282,77	1.023.896,64	0,00	0,00	32.859,23	33.804,13	944,90	0,00	1.031.769,60
	TOTALE Articolo RI.BM.02.02.01.04.001	**11.100,00**	**30.577,09**	**0,00**	**41.677,09**	**9.190,26**	**32.486,83**	**41.677,09**	**0,00**	**0,00**	**1.023.896,64**	**24.613,87**	**999.282,77**	**1.023.896,64**	**0,00**	**0,00**	**32.859,23**	**33.804,13**	**944,90**	**0,00**	**1.031.769,60**
	Articolo 02.02.01.04.002 - Impianti																				
22009	Impianti	26.000,00	252.480,00	0,00	278.480,00	0,00	278.480,00	278.480,00	0,00	0,00	2.140.075,29	3.133.802,33	-993.727,04	2.140.075,29	0,00	0,00	3.046.206,81	3.133.802,33	87.595,52	0,00	-715.247,04
	TOTALE Articolo RI.BM.02.02.01.04.002	**26.000,00**	**252.480,00**	**0,00**	**278.480,00**	**0,00**	**278.480,00**	**278.480,00**	**0,00**	**0,00**	**2.140.075,29**	**3.133.802,33**	**-993.727,04**	**2.140.075,29**	**0,00**	**0,00**	**3.046.206,81**	**3.133.802,33**	**87.595,52**	**0,00**	**-715.247,04**
	TOTALE Capitolo RI.BM.02.02.01.04	**37.100,00**	**283.057,09**	**0,00**	**320.157,09**	**9.190,26**	**310.966,83**	**320.157,09**	**0,00**	**0,00**	**3.163.971,93**	**3.158.416,20**	**5.555,73**	**3.163.971,93**	**0,00**	**0,00**	**3.079.066,04**	**3.167.606,46**	**88.540,42**	**0,00**	**316.522,56**
	Capitolo 02.02.01.05 - Attrezzature																				
	Articolo 02.02.01.05.001 - Attrezzature scientifiche																				
22010	Attrezzature scientifiche	225.644,07	14.827.953,48	0,00	15.053.597,55	198.608,81	14.854.988,74	15.053.597,55	0,00	0,00	3.167.185,87	1.823.905,18	1.343.280,69	3.167.185,87	0,00	0,00	1.965.981,01	2.022.513,99	56.532,98	0,00	16.198.269,43
	TOTALE Articolo RI.BM.02.02.01.05.001	**225.644,07**	**14.827.953,48**	**0,00**	**15.053.597,55**	**198.608,81**	**14.854.988,74**	**15.053.597,55**	**0,00**	**0,00**	**3.167.185,87**	**1.823.905,18**	**1.343.280,69**	**3.167.185,87**	**0,00**	**0,00**	**1.965.981,01**	**2.022.513,99**	**56.532,98**	**0,00**	**16.198.269,43**
	Articolo 02.02.01.05.002 - Attrezzature sanitarie																				
22011	Attrezzature sanitarie	5.000,00	986.812,99	0,00	991.812,99	0,00	991.812,99	991.812,99	0,00	0,00	23.294,76	22.510,81	783,95	23.294,76	0,00	0,00	21.881,60	22.510,81	629,21	0,00	992.596,94
	TOTALE Articolo RI.BM.02.02.01.05.002	**5.000,00**	**986.812,99**	**0,00**	**991.812,99**	**0,00**	**991.812,99**	**991.812,99**	**0,00**	**0,00**	**23.294,76**	**22.510,81**	**783,95**	**23.294,76**	**0,00**	**0,00**	**21.881,60**	**22.510,81**	**629,21**	**0,00**	**992.596,94**
	TOTALE Capitolo RI.BM.02.02.01.05	**230.644,07**	**15.814.766,47**	**0,00**	**16.045.410,54**	**198.608,81**	**15.846.801,73**	**16.045.410,54**	**0,00**	**0,00**	**3.190.480,63**	**1.846.415,99**	**1.344.064,64**	**3.190.480,63**	**0,00**	**0,00**	**1.987.862,61**	**2.045.024,80**	**57.162,19**	**0,00**	**17.190.866,37**
	Capitolo 02.02.01.06 - Macchine per ufficio																				
	Articolo 02.02.01.06.001 - Macchine per ufficio																				
22012	Macchine per ufficio	10.257,38	13.001,42	0,00	23.258,80	6.711,22	16.547,58	23.258,80	0,00	0,00	54.905,09	121.741,04	-69.335,95	52.405,09	0,00	2.500,00	124.861,78	128.452,26	3.590,48	0,00	-52.788,37
	TOTALE Articolo RI.BM.02.02.01.06.001	**10.257,38**	**13.001,42**	**0,00**	**23.258,80**	**6.711,22**	**16.547,58**	**23.258,80**	**0,00**	**0,00**	**54.905,09**	**121.741,04**	**-69.335,95**	**52.405,09**	**0,00**	**2.500,00**	**124.861,78**	**128.452,26**	**3.590,48**	**0,00**	**-52.788,37**

RENDICONTO FINANZIARIO GESTIONALE ESERCIZIO 2019

Parte Spese

Missione/Programma/Titolo/Tipologia/Categoria/Capitolo/Articolo/Voce		GESTIONE DI COMPETENZA									Residui a inizio esercizio	GESTIONE DEI RESIDUI PASSIVI					GESTIONE DI CASSA				Totale dei residui passivi al termine dell'esercizio
		Previsioni				Somme Impegnate			Differenze rispetto alle previsioni						Variazioni		Previsione definitiva	Pagamenti	Differenze rispetto alle previsioni		
Codice	Denominazione	Iniziali	Variazioni in aumento	Variazioni in diminuzione	Definitive	Pagate	Rimasti da pagare	Totale impegni	in più	in meno		Pagati	Rimasti da pagare	Totali	in più	in meno			in più	in meno	
		1	2	3	4 = (1 + 2 - 3)	5	6	7 = (5 + 6)	8 = (7 - 4)	9 = (4 - 7)	10	11	12	13 = (11 + 12)	14 = (13 - 10)	15 = (10 - 13)	16	17 = (5 + 11)	18 = (17 - 16)	19 = (16 - 17)	20 = (6 + 12)
	TOTALE Capitolo RI.BM.02.02.01.06	**10.257,38**	**13.001,42**	**0,00**	**23.258,80**	**6.711,22**	**16.547,58**	**23.258,80**	**0,00**	**0,00**	**54.905,09**	**121.741,04**	**-69.335,95**	**52.405,09**	**0,00**	**2.500,00**	**124.861,78**	**128.452,26**	**3.590,48**	**0,00**	**-52.788,37**
	Capitolo 02.02.01.07 - Hardware																				
	Articolo 02.02.01.07.001 - Server																				
22013	Server	55.408,40	9.680.397,34	0,00	9.735.805,74	0,00	9.735.805,74	9.735.805,74	0,00	0,00	694.101,81	602.303,90	91.797,91	694.101,81	0,00	0,00	585.468,40	602.303,90	16.835,50	0,00	9.827.603,65
	TOTALE Articolo RI.BM.02.02.01.07.001	**55.408,40**	**9.680.397,34**	**0,00**	**9.735.805,74**	**0,00**	**9.735.805,74**	**9.735.805,74**	**0,00**	**0,00**	**694.101,81**	**602.303,90**	**91.797,91**	**694.101,81**	**0,00**	**0,00**	**585.468,40**	**602.303,90**	**16.835,50**	**0,00**	**9.827.603,65**
	Articolo 02.02.01.07.002 - Postazioni di lavoro																				
22014	Postazioni di lavoro	38.153,80	223.673,50	0,00	261.827,30	28.128,64	233.698,66	261.827,30	0,00	0,00	370.812,02	170.724,53	199.724,50	370.449,03	0,00	362,99	193.294,85	198.853,17	5.558,32	0,00	433.423,16
	TOTALE Articolo RI.BM.02.02.01.07.002	**38.153,80**	**223.673,50**	**0,00**	**261.827,30**	**28.128,64**	**233.698,66**	**261.827,30**	**0,00**	**0,00**	**370.812,02**	**170.724,53**	**199.724,50**	**370.449,03**	**0,00**	**362,99**	**193.294,85**	**198.853,17**	**5.558,32**	**0,00**	**433.423,16**
	Articolo 02.02.01.07.003 - Periferiche																				
22015	Periferiche (stampanti, fax, scanner, ecc.)	3.891,30	6.058,57	0,00	9.949,87	267,99	9.681,88	9.949,87	0,00	0,00	65.622,16	13.589,30	52.032,86	65.622,16	0,00	0,00	13.469,98	13.857,29	387,31	0,00	61.714,74
	TOTALE Articolo RI.BM.02.02.01.07.003	**3.891,30**	**6.058,57**	**0,00**	**9.949,87**	**267,99**	**9.681,88**	**9.949,87**	**0,00**	**0,00**	**65.622,16**	**13.589,30**	**52.032,86**	**65.622,16**	**0,00**	**0,00**	**13.469,98**	**13.857,29**	**387,31**	**0,00**	**61.714,74**
	Articolo 02.02.01.07.004 - Apparati di telecomunicazione																				
22016	Apparati di telecomunicazione	0,00	236.695,41	0,00	236.695,41	0,00	236.695,41	236.695,41	0,00	0,00	502,89	0,00	502,89	502,89	0,00	0,00	0,00	0,00	0,00	0,00	237.198,30
	TOTALE Articolo RI.BM.02.02.01.07.004	**0,00**	**236.695,41**	**0,00**	**236.695,41**	**0,00**	**236.695,41**	**236.695,41**	**0,00**	**0,00**	**502,89**	**0,00**	**502,89**	**502,89**	**0,00**	**0,00**	**0,00**	**0,00**	**0,00**	**0,00**	**237.198,30**
	Articolo 02.02.01.07.005 - Tablet e dispositivi di telefonia fissa e mobile																				
22029	Dispositivi di telefonia mobile e tablet	0,00	17.600,13	0,00	17.600,13	0,00	17.600,13	17.600,13	0,00	0,00	6.807,69	4.146,04	2.661,65	6.807,69	0,00	0,00	4.030,15	4.146,04	115,89	0,00	20.261,78
22030	Dispositivi di telefonia fissa	0,00	500,00	0,00	500,00	0,00	500,00	500,00	0,00	0,00	0,00	1.852,04	-1.852,04	0,00	0,00	0,00	1.800,27	1.852,04	51,77	0,00	-1.352,04
	TOTALE Articolo RI.BM.02.02.01.07.005	**0,00**	**18.100,13**	**0,00**	**18.100,13**	**0,00**	**18.100,13**	**18.100,13**	**0,00**	**0,00**	**6.807,69**	**5.998,08**	**809,61**	**6.807,69**	**0,00**	**0,00**	**5.830,42**	**5.998,08**	**167,66**	**0,00**	**18.909,74**
	Articolo 02.02.01.07.999 - Hardware n.a.c.																				
22017	Altro hardware non altrimenti classificabile	0,00	210.682,00	0,00	210.682,00	411,69	210.270,31	210.682,00	0,00	0,00	48.812,55	22.358,27	26.454,28	48.812,55	0,00	0,00	22.133,51	22.769,96	636,45	0,00	236.724,59
	TOTALE Articolo RI.BM.02.02.01.07.999	**0,00**	**210.682,00**	**0,00**	**210.682,00**	**411,69**	**210.270,31**	**210.682,00**	**0,00**	**0,00**	**48.812,55**	**22.358,27**	**26.454,28**	**48.812,55**	**0,00**	**0,00**	**22.133,51**	**22.769,96**	**636,45**	**0,00**	**236.724,59**
	TOTALE Capitolo RI.BM.02.02.01.07	**97.453,50**	**10.375.606,95**	**0,00**	**10.473.060,45**	**28.808,32**	**10.444.252,13**	**10.473.060,45**	**0,00**	**0,00**	**1.186.659,12**	**814.974,08**	**371.322,05**	**1.186.296,13**	**0,00**	**362,99**	**820.197,16**	**843.782,40**	**23.585,24**	**0,00**	**10.815.574,18**
	Capitolo 02.02.01.09 - Beni immobili																				
	Articolo 02.02.01.09.002 - Fabbricati ad uso commerciale e istituzionale																				
22018	Fabbricati istituzionale	0,00	0,00	0,00	0,00	0,00	0,00	0,00	0,00	0,00	395.777,32	0,00	395.777,32	395.777,32	0,00	0,00	0,00	0,00	0,00	0,00	395.777,32
22019	Manutenzione straordinaria fabbricati istituzionali	0,00	85.000,00	0,00	85.000,00	0,00	85.000,00	85.000,00	0,00	0,00	0,00	0,00	0,00	0,00	0,00	0,00	0,00	0,00	0,00	0,00	85.000,00
	TOTALE Articolo RI.BM.02.02.01.09.002	**0,00**	**85.000,00**	**0,00**	**85.000,00**	**0,00**	**85.000,00**	**85.000,00**	**0,00**	**0,00**	**395.777,32**	**0,00**	**395.777,32**	**395.777,32**	**0,00**	**0,00**	**0,00**	**0,00**	**0,00**	**0,00**	**480.777,32**
	Articolo 02.02.01.09.019 - Fabbricati ad uso strumentale																				
22034	Fabbricati ad uso strumentale	0,00	0,00	0,00	0,00	0,00	0,00	0,00	0,00	0,00	0,00	0,00	0,00	0,00	0,00	0,00	0,00	0,00	0,00	0,00	0,00
	TOTALE Articolo RI.BM.02.02.01.09.019	**0,00**	**0,00**	**0,00**	**0,00**	**0,00**	**0,00**	**0,00**	**0,00**	**0,00**	**0,00**	**0,00**	**0,00**	**0,00**	**0,00**	**0,00**	**0,00**	**0,00**	**0,00**	**0,00**	**0,00**
	TOTALE Capitolo RI.BM.02.02.01.09	**0,00**	**85.000,00**	**0,00**	**85.000,00**	**0,00**	**85.000,00**	**85.000,00**	**0,00**	**0,00**	**395.777,32**	**0,00**	**395.777,32**	**395.777,32**	**0,00**	**0,00**	**0,00**	**0,00**	**0,00**	**0,00**	**480.777,32**
	Capitolo 02.02.01.11 - Oggetti di valore																				
	Articolo 02.02.01.11.001 - Oggetti di valore																				
22036	Oggetti di valore	0,00	0,00	0,00	0,00	0,00	0,00	0,00	0,00	0,00	0,00	0,00	0,00	0,00	0,00	0,00	0,00	0,00	0,00	0,00	0,00
	TOTALE Articolo RI.BM.02.02.01.11.001	**0,00**	**0,00**	**0,00**	**0,00**	**0,00**	**0,00**	**0,00**	**0,00**	**0,00**	**0,00**	**0,00**	**0,00**	**0,00**	**0,00**	**0,00**	**0,00**	**0,00**	**0,00**	**0,00**	**0,00**
	TOTALE Capitolo RI.BM.02.02.01.11	**0,00**	**0,00**	**0,00**	**0,00**	**0,00**	**0,00**	**0,00**	**0,00**	**0,00**	**0,00**	**0,00**	**0,00**	**0,00**	**0,00**	**0,00**	**0,00**	**0,00**	**0,00**	**0,00**	**0,00**
	Capitolo 02.02.01.99 - Altri beni materiali																				
	Articolo 02.02.01.99.001 - Materiale bibliografico																				
22024	Materiale bibliografico	20.100,00	0,00	19.500,00	600,00	0,00	600,00	600,00	0,00	0,00	8.651,79	734,44	7.917,35	8.651,79	0,00	0,00	713,92	734,44	20,52	0,00	8.517,35
	TOTALE Articolo RI.BM.02.02.01.99.001	**20.100,00**	**0,00**	**19.500,00**	**600,00**	**0,00**	**600,00**	**600,00**	**0,00**	**0,00**	**8.651,79**	**734,44**	**7.917,35**	**8.651,79**	**0,00**	**0,00**	**713,92**	**734,44**	**20,52**	**0,00**	**8.517,35**
	TOTALE Capitolo RI.BM.02.02.01.99	**20.100,00**	**0,00**	**19.500,00**	**600,00**	**0,00**	**600,00**	**600,00**	**0,00**	**0,00**	**8.651,79**	**734,44**	**7.917,35**	**8.651,79**	**0,00**	**0,00**	**713,92**	**734,44**	**20,52**	**0,00**	**8.517,35**
	TOTALE Categoria RI.BM.02.02.01	**398.854,95**	**27.368.931,93**	**19.500,00**	**27.748.286,88**	**243.318,61**	**27.504.968,27**	**27.748.286,88**	**0,00**	**0,00**	**8.094.946,56**	**6.035.293,18**	**2.056.790,39**	**8.092.083,57**	**0,00**	**2.862,99**	**6.103.113,06**	**6.278.611,79**	**175.498,73**	**0,00**	**29.561.758,66**
	Categoria 02.02.03 - Beni immateriali																				
	Capitolo 02.02.03.06 - Manutenzione straordinaria su beni di terzi																				
	Articolo 02.02.03.06.999 - Manutenzione straordinaria su altri beni di terzi																				
22027	Manutenzione straordinaria immobili in locazione, in comodato o in uso	0,00	0,00	0,00	0,00	0,00	0,00	0,00	0,00	0,00	1.058,01	0,00	1.058,01	1.058,01	0,00	0,00	0,00	0,00	0,00	0,00	1.058,01
22028	Ripristino ed adattamento immobili in locazione, in comodato o in uso	0,00	58.191,57	0,00	58.191,57	41.922,59	16.268,98	58.191,57	0,00	0,00	10.568,70	34.750,47	-24.181,77	10.568,70	0,00	0,00	74.529,90	76.673,06	2.143,16	0,00	-7.912,79
	TOTALE Articolo RI.BM.02.02.03.06.999	**0,00**	**58.191,57**	**0,00**	**58.191,57**	**41.922,59**	**16.268,98**	**58.191,57**	**0,00**	**0,00**	**11.626,71**	**34.750,47**	**-23.123,76**	**11.626,71**	**0,00**	**0,00**	**74.529,90**	**76.673,06**	**2.143,16**	**0,00**	**-6.854,78**
	TOTALE Capitolo RI.BM.02.02.03.06	**0,00**	**58.191,57**	**0,00**	**58.191,57**	**41.922,59**	**16.268,98**	**58.191,57**	**0,00**	**0,00**	**11.626,71**	**34.750,47**	**-23.123,76**	**11.626,71**	**0,00**	**0,00**	**74.529,90**	**76.673,06**	**2.143,16**	**0,00**	**-6.854,78**

RENDICONTO FINANZIARIO GESTIONALE ESERCIZIO 2019

Parte Spese

Missione/Programma/Titolo/Tipologia/Categoria/Capitolo/Articolo/Voce		GESTIONE DI COMPETENZA									Residui a inizio esercizio	GESTIONE DEI RESIDUI PASSIVI					GESTIONE DI CASSA				Totale dei residui passivi al termine dell'esercizio
		Previsioni				Somme Impegnate			Differenze rispetto alle previsioni			Pagati	Rimasti da pagare	Totali	Variazioni		Previsione definitiva	Pagamenti	Differenze rispetto alle previsioni		
Codice	Denominazione	Iniziali	Variazioni in aumento	Variazioni in diminuzione	Definitive	Pagate	Rimasti da pagare	Totale impegni	in più	in meno					in più	in meno			in più	in meno	
		1	2	3	4 = (1 + 2 - 3)	5	6	7 = (5 + 6)	8 = (7 - 4)	9 = (4 - 7)	10	11	12	13 = (11 + 12)	14 = (13 - 10)	15 = (10 - 13)	16	17 = (5 + 11)	18 = (17 - 16)	19 = (16 - 17)	20 = (6 + 12)
	TOTALE Categoria RI.BM.02.02.03	**0,00**	**58.191,57**	**0,00**	**58.191,57**	**41.922,59**	**16.268,98**	**58.191,57**	**0,00**	**0,00**	**11.626,71**	**34.750,47**	**-23.123,76**	**11.626,71**	**0,00**	**0,00**	**74.529,90**	**76.673,06**	**2.143,16**	**0,00**	**-6.854,78**
	TOTALE Tipologia RI.BM.02.02	**398.854,95**	**27.427.123,50**	**19.500,00**	**27.806.478,45**	**285.241,20**	**27.521.237,25**	**27.806.478,45**	**0,00**	**0,00**	**8.106.573,27**	**6.070.043,65**	**2.033.666,63**	**8.103.710,28**	**0,00**	**2.862,99**	**6.177.642,96**	**6.355.284,85**	**177.641,89**	**0,00**	**29.554.903,88**
	TOTALE Titolo RI.BM.02	**398.854,95**	**27.427.123,50**	**19.500,00**	**27.806.478,45**	**285.241,20**	**27.521.237,25**	**27.806.478,45**	**0,00**	**0,00**	**8.106.573,27**	**6.070.043,65**	**2.033.666,63**	**8.103.710,28**	**0,00**	**2.862,99**	**6.177.642,96**	**6.355.284,85**	**177.641,89**	**0,00**	**29.554.903,88**
	TOTALE Programma RI.BM	**91.872.227,28**	**72.864.789,99**	**150.500,68**	**164.586.516,59**	**87.550.938,92**	**72.739.800,53**	**160.290.739,45**	**0,00**	**4.295.777,14**	**61.981.598,36**	**30.590.880,00**	**28.598.250,83**	**59.189.130,83**	**0,00**	**2.792.467,53**	**137.384.869,69**	**118.141.818,92**	**0,00**	**19.243.050,77**	**101.338.051,36**
	PM - Programma Scienze chimiche e tecnologie dei materiali																				
	Titolo 01 - Spese correnti																				
	Tipologia 01.01 - Redditi da lavoro dipendente																				
	Categoria 01.01.01 - Retribuzioni lorde																				
	Capitolo 01.01.01.01 - Retribuzioni in denaro																				
	Articolo 01.01.01.01.001 - Arretrati per anni precedenti corrisposti al personale a tempo indeterminato																				
11001	Arretrati per anni precedenti corrisposti al personale a tempo indeterminato	987.450,00	0,00	0,00	987.450,00	57.963,02	929.486,98	987.450,00	0,00	0,00	153.165,77	127.563,76	0,00	127.563,76	0,00	25.602,01	201.346,57	185.526,78	0,00	15.819,79	929.486,98
	TOTALE Articolo RI.PM.01.01.01.01.001	**987.450,00**	**0,00**	**0,00**	**987.450,00**	**57.963,02**	**929.486,98**	**987.450,00**	**0,00**	**0,00**	**153.165,77**	**127.563,76**	**0,00**	**127.563,76**	**0,00**	**25.602,01**	**201.346,57**	**185.526,78**	**0,00**	**15.819,79**	**929.486,98**
	Articolo 01.01.01.01.002 - Voci stipendiali corrisposte al personale a tempo indeterminato																				
11002	Stipendi ed assegni fissi per il personale a tempo indeterminato	37.805.486,52	0,00	0,00	37.805.486,52	35.248.996,81	472.599,92	35.721.596,73	0,00	2.083.889,79	1.565.982,45	194.072,25	-19.580,93	174.491,32	0,00	1.391.491,13	38.465.276,28	35.443.069,06	0,00	3.022.207,22	453.018,99
	TOTALE Articolo RI.PM.01.01.01.01.002	**37.805.486,52**	**0,00**	**0,00**	**37.805.486,52**	**35.248.996,81**	**472.599,92**	**35.721.596,73**	**0,00**	**2.083.889,79**	**1.565.982,45**	**194.072,25**	**-19.580,93**	**174.491,32**	**0,00**	**1.391.491,13**	**38.465.276,28**	**35.443.069,06**	**0,00**	**3.022.207,22**	**453.018,99**
	Articolo 01.01.01.01.003 - Straordinario per il personale a tempo indeterminato																				
11003	Straordinario per il personale a tempo indeterminato	181.600,00	0,00	0,00	181.600,00	159.410,42	22.189,58	181.600,00	0,00	0,00	30.014,45	21.749,49	8.264,96	30.014,45	0,00	0,00	196.607,30	181.159,91	0,00	15.447,39	30.454,54
	TOTALE Articolo RI.PM.01.01.01.01.003	**181.600,00**	**0,00**	**0,00**	**181.600,00**	**159.410,42**	**22.189,58**	**181.600,00**	**0,00**	**0,00**	**30.014,45**	**21.749,49**	**8.264,96**	**30.014,45**	**0,00**	**0,00**	**196.607,30**	**181.159,91**	**0,00**	**15.447,39**	**30.454,54**
	Articolo 01.01.01.01.004 - Indennita' ed altri compensi, esclusi i rimborsi spesa per missione, corrisposti al personale a tempo indeterminato																				
11004	Indennita' ed altri compensi, esclusi i rimborsi spesa per missione, corrisposti al personale a tempo indeterminato	4.259.700,40	765.392,86	0,00	5.025.093,26	4.225.124,57	799.968,69	5.025.093,26	0,00	0,00	1.669.288,30	50.878,72	1.618.409,58	1.669.288,30	0,00	0,00	4.640.615,28	4.276.003,29	0,00	364.611,99	2.418.378,27
11005	Compensi incentivanti di cui all'art. 28, comma 4, D.P.R. 568/'87 corrisposti al personale a tempo indeterminato	0,00	0,00	0,00	0,00	0,00	0,00	0,00	0,00	0,00	76.224,21	76.224,21	0,00	76.224,21	0,00	0,00	82.723,80	76.224,21	0,00	6.499,59	0,00
11007	Equo premio per attivita' inventiva	0,00	0,00	0,00	0,00	0,00	0,00	0,00	0,00	0,00	160,93	0,00	160,93	160,93	0,00	0,00	0,00	0,00	0,00	0,00	160,93
	TOTALE Articolo RI.PM.01.01.01.01.004	**4.259.700,40**	**765.392,86**	**0,00**	**5.025.093,26**	**4.225.124,57**	**799.968,69**	**5.025.093,26**	**0,00**	**0,00**	**1.745.673,44**	**127.102,93**	**1.618.570,51**	**1.745.673,44**	**0,00**	**0,00**	**4.723.339,08**	**4.352.227,50**	**0,00**	**371.111,58**	**2.418.539,20**
	Articolo 01.01.01.01.005 - Arretrati per anni precedenti corrisposti al personale a tempo determinato																				
11009	Arretrati per anni precedenti corrisposti al personale a tempo determinato/Fonti esterne	0,00	0,00	0,00	0,00	0,00	0,00	0,00	0,00	0,00	0,00	0,00	0,00	0,00	0,00	0,00	0,00	0,00	0,00	0,00	0,00
	TOTALE Articolo RI.PM.01.01.01.01.005	**0,00**	**0,00**	**0,00**	**0,00**	**0,00**	**0,00**	**0,00**	**0,00**	**0,00**	**0,00**	**0,00**	**0,00**	**0,00**	**0,00**	**0,00**	**0,00**	**0,00**	**0,00**	**0,00**	**0,00**
	Articolo 01.01.01.01.006 - Voci stipendiali corrisposte al personale a tempo determinato																				
11011	Stipendi ed assegni fissi per il personale a tempo determinato da fonti interne	184.868,80	0,00	0,00	184.868,80	122.323,15	25.000,00	147.323,15	0,00	37.545,65	119.383,30	6.552,48	0,00	6.552,48	0,00	112.830,82	139.864,77	128.875,63	0,00	10.989,14	25.000,00
11012	Stipendi ed assegni fissi per il personale a tempo determinato/Fonti esterne	0,00	283.227,16	0,00	283.227,16	0,00	283.227,16	283.227,16	0,00	0,00	785.476,28	998.547,56	-213.071,28	785.476,28	0,00	0,00	1.083.693,05	998.547,56	0,00	85.145,49	70.155,88
11013	Stipendi ed assegni fissi per il personale assunto con contratto di tipo privatistico	1.059.726,80	0,00	0,00	1.059.726,80	577.633,51	200.000,00	777.633,51	0,00	282.093,29	469.246,43	182.082,44	0,00	182.082,44	0,00	287.163,99	824.496,43	759.715,95	0,00	64.780,48	200.000,00
11014	Retribuzioni degli operai agricoli a tempo determinato	0,00	0,00	0,00	0,00	0,00	0,00	0,00	0,00	0,00	51,47	43,77	7,70	51,47	0,00	0,00	47,50	43,77	0,00	3,73	7,70
	TOTALE Articolo RI.PM.01.01.01.01.006	**1.244.595,60**	**283.227,16**	**0,00**	**1.527.822,76**	**699.956,66**	**508.227,16**	**1.208.183,82**	**0,00**	**319.638,94**	**1.374.157,48**	**1.187.226,25**	**-213.063,58**	**974.162,67**	**0,00**	**399.994,81**	**2.048.101,75**	**1.887.182,91**	**0,00**	**160.918,84**	**295.163,58**
	Articolo 01.01.01.01.007 - Straordinario per il personale a tempo determinato																				
11015	Straordinario per il personale a tempo determinato/Fonti interne	1.702,50	0,00	0,00	1.702,50	107,22	1.595,28	1.702,50	0,00	0,00	9.412,55	432,35	8.980,20	9.412,55	0,00	0,00	585,58	539,57	0,00	46,01	10.575,48
11016	Straordinario per il personale a tempo determinato/Fonti esterne	0,00	0,00	0,00	0,00	0,00	0,00	0,00	0,00	0,00	13.087,10	3.889,35	9.197,75	13.087,10	0,00	0,00	4.220,99	3.889,35	0,00	331,64	9.197,75
	TOTALE Articolo RI.PM.01.01.01.01.007	**1.702,50**	**0,00**	**0,00**	**1.702,50**	**107,22**	**1.595,28**	**1.702,50**	**0,00**	**0,00**	**22.499,65**	**4.321,70**	**18.177,95**	**22.499,65**	**0,00**	**0,00**	**4.806,57**	**4.428,92**	**0,00**	**377,65**	**19.773,23**
	Articolo 01.01.01.01.008 - Indennita' ed altri compensi, esclusi i rimborsi spesa documentati per missione, corrisposti al personale a tempo determinato																				
11017	Indennita' ed altri compensi, esclusi i rimborsi spesa documentati per missione, corrisposti al personale a tempo determinato/Fonti interne	17.025,00	0,00	0,00	17.025,00	8.387,30	8.637,70	17.025,00	0,00	0,00	83.551,24	671,07	82.880,17	83.551,24	0,00	0,00	9.830,77	9.058,37	0,00	772,40	91.517,87
11018	Indennita' ed altri compensi, esclusi i rimborsi spesa documentati per missione, corrisposti al personale a tempo determinato/Fonti esterne	0,00	39.411,48	0,00	39.411,48	0,00	39.411,48	39.411,48	0,00	0,00	74.803,07	77.496,24	-2.693,17	74.803,07	0,00	0,00	84.104,29	77.496,24	0,00	6.608,05	36.718,31
11019	Compensi incentivanti di cui all'art. 28, comma 4, D.P.R. 568/'87 corrisposti al personale a tempo determinato/Fonti esterne	0,00	0,00	0,00	0,00	0,00	0,00	0,00	0,00	0,00	6.551,61	5.975,23	576,38	6.551,61	0,00	0,00	6.484,73	5.975,23	0,00	509,50	576,38
11020	Compensi incentivanti di cui all'art. 28, comma 4, D.P.R. 568/'87 corrisposti al personale a tempo determinato/Fonti interne	0,00	0,00	0,00	0,00	0,00	0,00	0,00	0,00	0,00	242,10	100,49	141,61	242,10	0,00	0,00	109,06	100,49	0,00	8,57	141,61

RENDICONTO FINANZIARIO GESTIONALE ESERCIZIO 2019

Parte Spese

Missione/Programma/Titolo/Tipologia/Categoria/Capitolo/Articolo/Voce		GESTIONE DI COMPETENZA									Residui a inizio esercizio	GESTIONE DEI RESIDUI PASSIVI					GESTIONE DI CASSA				Totale dei residui passivi al termine dell'esercizio
		Previsioni				Somme Impegnate			Differenze rispetto alle previsioni			Pagati	Rimasti da pagare	Totali	Variazioni		Previsione definitiva	Pagamenti	Differenze rispetto alle previsioni		
Codice	Denominazione	Iniziali	Variazioni in aumento	Variazioni in diminuzione	Definitive	Pagate	Rimasti da pagare	Totale impegni	in più	in meno					in più	in meno			in più	in meno	
		1	2	3	4 = (1 + 2 - 3)	5	6	7 = (5 + 6)	8 = (7 - 4)	9 = (4 - 7)	10	11	12	13 = (11 + 12)	14 = (13 - 10)	15 = (10 - 13)	16	17 = (5 + 11)	18 = (17 - 16)	19 = (16 - 17)	20 = (6 + 12)
11046	Ulteriore quota prevista di retribuzione accessoria per il personale a tempo determinato su fonti esterne	0,00	2.774,49	0,00	2.774,49	0,00	2.774,49	2.774,49	0,00	0,00	18.868,51	0,00	18.868,51	18.868,51	0,00	0,00	0,00	0,00	0,00	0,00	21.643,00
	TOTALE Articolo RI.PM.01.01.01.01.008	**17.025,00**	**42.185,97**	**0,00**	**59.210,97**	**8.387,30**	**50.823,67**	**59.210,97**	**0,00**	**0,00**	**184.016,53**	**84.243,03**	**99.773,50**	**184.016,53**	**0,00**	**0,00**	**100.528,85**	**92.630,33**	**0,00**	**7.898,52**	**150.597,17**
	Articolo 01.01.01.01.009 - Assegni di ricerca																				
11023	Assegni di ricerca	1.731.960,71	3.785.872,59	0,00	5.517.833,30	862.359,11	4.655.474,18	5.517.833,29	0,00	0,01	5.735.346,34	3.464.173,52	2.253.645,17	5.717.818,69	0,00	17.527,65	4.695.453,21	4.326.532,63	0,00	368.920,58	6.909.119,35
	TOTALE Articolo RI.PM.01.01.01.01.009	**1.731.960,71**	**3.785.872,59**	**0,00**	**5.517.833,30**	**862.359,11**	**4.655.474,18**	**5.517.833,29**	**0,00**	**0,01**	**5.735.346,34**	**3.464.173,52**	**2.253.645,17**	**5.717.818,69**	**0,00**	**17.527,65**	**4.695.453,21**	**4.326.532,63**	**0,00**	**368.920,58**	**6.909.119,35**
	TOTALE Capitolo RI.PM.01.01.01.01	**46.229.520,73**	**4.876.678,58**	**0,00**	**51.106.199,31**	**41.262.305,11**	**7.440.365,46**	**48.702.670,57**	**0,00**	**2.403.528,74**	**10.810.856,11**	**5.210.452,93**	**3.765.787,58**	**8.976.240,51**	**0,00**	**1.834.615,60**	**50.435.459,61**	**46.472.758,04**	**0,00**	**3.962.701,57**	**11.206.153,04**
	Capitolo 01.01.01.02 - Altre spese per il personale																				
	Articolo 01.01.01.02.001 - Contributi per asili nido e strutture sportive, ricreative o di vacanza messe a disposizione dei lavoratori dipendenti e delle loro famiglie e altre spese per il benessere del personale																				
11024	Benefici di natura assistenziale e sociale	0,00	0,00	0,00	0,00	0,00	0,00	0,00	0,00	0,00	20.142,69	3.038,10	17.104,59	20.142,69	0,00	0,00	3.297,15	3.038,10	0,00	259,05	17.104,59
	TOTALE Articolo RI.PM.01.01.01.02.001	**0,00**	**0,00**	**0,00**	**0,00**	**0,00**	**0,00**	**0,00**	**0,00**	**0,00**	**20.142,69**	**3.038,10**	**17.104,59**	**20.142,69**	**0,00**	**0,00**	**3.297,15**	**3.038,10**	**0,00**	**259,05**	**17.104,59**
	Articolo 01.01.01.02.999 - Altre spese per il personale n.a.c.																				
11026	Accantonamento per nuove assunzione di personale a tempo determinato	1.318.657,54	539.339,90	0,00	1.857.997,44	2,00	1.810.189,64	1.810.191,64	0,00	47.805,80	2.173.835,10	0,00	2.173.835,10	2.173.835,10	0,00	0,00	2,17	2,00	0,00	0,17	3.984.024,74
11027	Altre spese per il personale	0,00	30.566,09	0,00	30.566,09	0,00	30.566,09	30.566,09	0,00	0,00	25.949,33	3.128,40	18.820,93	21.949,33	0,00	4.000,00	3.395,16	3.128,40	0,00	266,76	49.387,02
11042	Accantonamento per il rinnovo contrattuale del personale a tempo determinato su fonti esterne	0,00	0,00	0,00	0,00	0,00	0,00	0,00	0,00	0,00	11.109,47	0,00	9.111,91	9.111,91	0,00	1.997,56	0,00	0,00	0,00	0,00	9.111,91
11048	Utilizzo personale a tempo Indeterminato su progetti di ricerca finanziati	902.216,82	84.103,57	0,00	986.320,39	0,00	986.320,39	986.320,39	0,00	0,00	0,00	0,00	0,00	0,00	0,00	0,00	0,00	0,00	0,00	0,00	986.320,39
	TOTALE Articolo RI.PM.01.01.01.02.999	**2.220.874,36**	**654.009,56**	**0,00**	**2.874.883,92**	**2,00**	**2.827.076,12**	**2.827.078,12**	**0,00**	**47.805,80**	**2.210.893,90**	**3.128,40**	**2.201.767,94**	**2.204.896,34**	**0,00**	**5.997,56**	**3.397,33**	**3.130,40**	**0,00**	**266,93**	**5.028.844,06**
	TOTALE Capitolo RI.PM.01.01.01.02	**2.220.874,36**	**654.009,56**	**0,00**	**2.874.883,92**	**2,00**	**2.827.076,12**	**2.827.078,12**	**0,00**	**47.805,80**	**2.231.036,59**	**6.166,50**	**2.218.872,53**	**2.225.039,03**	**0,00**	**5.997,56**	**6.694,48**	**6.168,50**	**0,00**	**525,98**	**5.045.948,65**
	TOTALE Categoria RI.PM.01.01.01	**48.450.395,09**	**5.530.688,14**	**0,00**	**53.981.083,23**	**41.262.307,11**	**10.267.441,58**	**51.529.748,69**	**0,00**	**2.451.334,54**	**13.041.892,70**	**5.216.619,43**	**5.984.660,11**	**11.201.279,54**	**0,00**	**1.840.613,16**	**50.442.154,09**	**46.478.926,54**	**0,00**	**3.963.227,55**	**16.252.101,69**
	Categoria 01.01.02 - Contributi sociali a carico dell'ente																				
	Capitolo 01.01.02.01 - Contributi sociali effettivi a carico dell'ente																				
	Articolo 01.01.02.01.001 - Contributi obbligatori per il personale																				
11028	Contributi obbligatori per il personale a tempo indeterminato	10.387.103,00	184.632,44	0,00	10.571.735,44	9.513.629,09	784.740,46	10.298.369,55	0,00	273.365,89	677.385,08	156.288,17	494.415,88	650.704,05	0,00	26.681,03	10.494.464,75	9.669.917,26	0,00	824.547,49	1.279.156,34
11029	Contributi obbligatori per il personale a tempo determinato/ Fonti interne	48.861,75	0,00	0,00	48.861,75	33.192,07	15.669,68	48.861,75	0,00	0,00	32.201,16	2.596,52	29.604,64	32.201,16	0,00	0,00	38.840,26	35.788,59	0,00	3.051,67	45.274,32
11030	Contributi obbligatori per il personale a tempo determinato/ Fonti esterne	0,00	82.136,73	0,00	82.136,73	0,00	82.136,73	82.136,73	0,00	0,00	347.282,91	139.981,06	207.301,85	347.282,91	0,00	0,00	151.917,15	139.981,06	0,00	11.936,09	289.438,58
11031	Contributi obbligatori per il personale a tempo determinato/ Tipo Privatistico	254.330,80	0,00	0,00	254.330,80	142.669,59	56.250,00	198.919,59	0,00	55.411,21	135.234,09	42.966,07	0,00	42.966,07	0,00	92.268,02	201.464,69	185.635,66	0,00	15.829,03	56.250,00
	TOTALE Articolo RI.PM.01.01.02.01.001	**10.690.295,55**	**266.769,17**	**0,00**	**10.957.064,72**	**9.689.490,75**	**938.796,87**	**10.628.287,62**	**0,00**	**328.777,10**	**1.192.103,24**	**341.831,82**	**731.322,37**	**1.073.154,19**	**0,00**	**118.949,05**	**10.886.686,85**	**10.031.322,57**	**0,00**	**855.364,28**	**1.670.119,24**
	TOTALE Capitolo RI.PM.01.01.02.01	**10.690.295,55**	**266.769,17**	**0,00**	**10.957.064,72**	**9.689.490,75**	**938.796,87**	**10.628.287,62**	**0,00**	**328.777,10**	**1.192.103,24**	**341.831,82**	**731.322,37**	**1.073.154,19**	**0,00**	**118.949,05**	**10.886.686,85**	**10.031.322,57**	**0,00**	**855.364,28**	**1.670.119,24**
	Capitolo 01.01.02.02 - Contributi sociali figurativi																				
	Articolo 01.01.02.02.003 - Indennita' di fine servizio erogata direttamente dal datore di lavoro																				
11040	Trattamento di fine rapporto per il personale a tempo determinato	0,00	20.735,32	0,00	20.735,32	0,00	20.735,32	20.735,32	0,00	0,00	15.333,96	0,00	15.333,96	15.333,96	0,00	0,00	0,00	0,00	0,00	0,00	36.069,28
	TOTALE Articolo RI.PM.01.01.02.02.003	**0,00**	**20.735,32**	**0,00**	**20.735,32**	**0,00**	**20.735,32**	**20.735,32**	**0,00**	**0,00**	**15.333,96**	**0,00**	**15.333,96**	**15.333,96**	**0,00**	**0,00**	**0,00**	**0,00**	**0,00**	**0,00**	**36.069,28**
	TOTALE Capitolo RI.PM.01.01.02.02	**0,00**	**20.735,32**	**0,00**	**20.735,32**	**0,00**	**20.735,32**	**20.735,32**	**0,00**	**0,00**	**15.333,96**	**0,00**	**15.333,96**	**15.333,96**	**0,00**	**0,00**	**0,00**	**0,00**	**0,00**	**0,00**	**36.069,28**
	TOTALE Categoria RI.PM.01.01.02	**10.690.295,55**	**287.504,49**	**0,00**	**10.977.800,04**	**9.689.490,75**	**959.532,19**	**10.649.022,94**	**0,00**	**328.777,10**	**1.207.437,20**	**341.831,82**	**746.656,33**	**1.088.488,15**	**0,00**	**118.949,05**	**10.886.686,85**	**10.031.322,57**	**0,00**	**855.364,28**	**1.706.188,52**
	TOTALE Tipologia RI.PM.01.01	**59.140.690,64**	**5.818.192,63**	**0,00**	**64.958.883,27**	**50.951.797,86**	**11.226.973,77**	**62.178.771,63**	**0,00**	**2.780.111,64**	**14.249.329,90**	**5.558.451,25**	**6.731.316,44**	**12.289.767,69**	**0,00**	**1.959.562,21**	**61.328.840,94**	**56.510.249,11**	**0,00**	**4.818.591,83**	**17.958.290,21**
	Tipologia 01.02 - Imposte e tasse a carico dell'ente																				
	Categoria 01.02.01 - Imposte, tasse e proventi assimilati a carico dell'ente																				
	Capitolo 01.02.01.01 - Imposta regionale sulle attivita' produttive																				
	Articolo 01.02.01.01.001 - Imposta regionale sulle attivita' produttive																				
12001	Imposta regionale sulle attivita' produttive (IRAP)	0,00	0,00	0,00	0,00	0,00	0,00	0,00	0,00	0,00	0,00	0,00	0,00	0,00	0,00	0,00	0,00	0,00	0,00	0,00	0,00
12002	Imposta regionale sulle attivita' produttive a carico dell'ente sugli emolumenti al personale a tempo indeterminato	3.654.389,46	65.664,26	0,00	3.720.053,72	3.348.718,40	365.174,18	3.713.892,58	0,00	6.161,14	279.607,46	89.999,23	189.608,23	279.607,46	0,00	0,00	3.386.522,10	3.438.717,63	52.195,53	0,00	554.782,41
12003	Imposta regionale sulle attivita' produttive a carico dell'ente sugli emolumenti al personale a tempo determinato / Fonti interne	17.308,75	0,00	0,00	17.308,75	11.062,86	6.245,89	17.308,75	0,00	0,00	16.497,63	1.038,13	15.459,50	16.497,63	0,00	0,00	11.917,31	12.100,99	183,68	0,00	21.705,39
12004	Imposta regionale sulle attivita' produttive a carico dell'ente sugli emolumenti al personale a tempo determinato / Fonti esterne	0,00	27.368,20	0,00	27.368,20	23,83	27.344,37	27.368,20	0,00	0,00	90.442,61	80.161,12	10.281,49	90.442,61	0,00	0,00	78.967,84	80.184,95	1.217,11	0,00	37.625,86
12005	Imposta regionale sulle attivita' produttive a carico dell'ente sugli emolumenti al personale a tempo determinato con contratto	90.073,60	0,00	0,00	90.073,60	50.754,13	20.000,00	70.754,13	0,00	19.319,47	44.049,85	15.249,18	0,00	15.249,18	0,00	28.800,67	65.001,46	66.003,31	1.001,85	0,00	20.000,00

RENDICONTO FINANZIARIO GESTIONALE ESERCIZIO 2019

Parte Spese

Missione/Programma/Titolo/Tipologia/Categoria/Capitolo/Articolo/Voce		GESTIONE DI COMPETENZA									Residui a inizio esercizio	GESTIONE DEI RESIDUI PASSIVI					GESTIONE DI CASSA				Totale dei residui passivi al termine dell'esercizio
		Previsioni				Somme Impegnate			Differenze rispetto alle previsioni						Variazioni		Previsione definitiva	Pagamenti	Differenze rispetto alle previsioni		
Codice	Denominazione	Iniziali	Variazioni in aumento	Variazioni in diminuzione	Definitive	Pagate	Rimasti da pagare	Totale impegni	in più	in meno		Pagati	Rimasti da pagare	Totali	in più	in meno			in più	in meno	
		1	2	3	4 = (1 + 2 - 3)	5	6	7 = (5 + 6)	8 = (7 - 4)	9 = (4 - 7)	10	11	12	13 = (11 + 12)	14 = (13 - 10)	15 = (10 - 13)	16	17 = (5 + 11)	18 = (17 - 16)	19 = (16 - 17)	20 = (6 + 12)
	di tipo privatistico																				
	TOTALE Articolo RI.PM.01.02.01.01.001	**3.761.771,81**	**93.032,46**	**0,00**	**3.854.804,27**	**3.410.559,22**	**418.764,44**	**3.829.323,66**	**0,00**	**25.480,61**	**430.597,55**	**186.447,66**	**215.349,22**	**401.796,88**	**0,00**	**28.800,67**	**3.542.408,71**	**3.597.006,88**	**54.598,17**	**0,00**	**634.113,66**
	TOTALE Capitolo RI.PM.01.02.01.01	**3.761.771,81**	**93.032,46**	**0,00**	**3.854.804,27**	**3.410.559,22**	**418.764,44**	**3.829.323,66**	**0,00**	**25.480,61**	**430.597,55**	**186.447,66**	**215.349,22**	**401.796,88**	**0,00**	**28.800,67**	**3.542.408,71**	**3.597.006,88**	**54.598,17**	**0,00**	**634.113,66**
	Capitolo 01.02.01.02 - Imposta di registro e di bollo																				
	Articolo 01.02.01.02.001 - Imposta di registro e di bollo																				
12006	Imposta di registro e di bollo	27.770,39	1.294,58	0,00	29.064,97	15.321,76	13.743,21	29.064,97	0,00	0,00	5.000,48	1.297,96	2.227,95	3.525,91	0,00	1.474,57	16.367,46	16.619,72	252,26	0,00	15.971,16
	TOTALE Articolo RI.PM.01.02.01.02.001	**27.770,39**	**1.294,58**	**0,00**	**29.064,97**	**15.321,76**	**13.743,21**	**29.064,97**	**0,00**	**0,00**	**5.000,48**	**1.297,96**	**2.227,95**	**3.525,91**	**0,00**	**1.474,57**	**16.367,46**	**16.619,72**	**252,26**	**0,00**	**15.971,16**
	TOTALE Capitolo RI.PM.01.02.01.02	**27.770,39**	**1.294,58**	**0,00**	**29.064,97**	**15.321,76**	**13.743,21**	**29.064,97**	**0,00**	**0,00**	**5.000,48**	**1.297,96**	**2.227,95**	**3.525,91**	**0,00**	**1.474,57**	**16.367,46**	**16.619,72**	**252,26**	**0,00**	**15.971,16**
	Capitolo 01.02.01.03 - Imposta comunale sulla pubblicita' e diritto sulle pubbliche affissioni																				
	Articolo 01.02.01.03.001 - Imposta comunale sulla pubblicita' e diritto sulle pubbliche affissioni																				
12007	Imposta comunale sulla pubblicita' e diritto sulle pubbliche affissioni	0,00	0,00	0,00	0,00	0,00	0,00	0,00	0,00	0,00	6,34	296,34	-290,00	6,34	0,00	0,00	291,84	296,34	4,50	0,00	-290,00
	TOTALE Articolo RI.PM.01.02.01.03.001	**0,00**	**0,00**	**0,00**	**0,00**	**0,00**	**0,00**	**0,00**	**0,00**	**0,00**	**6,34**	**296,34**	**-290,00**	**6,34**	**0,00**	**0,00**	**291,84**	**296,34**	**4,50**	**0,00**	**-290,00**
	TOTALE Capitolo RI.PM.01.02.01.03	**0,00**	**0,00**	**0,00**	**0,00**	**0,00**	**0,00**	**0,00**	**0,00**	**0,00**	**6,34**	**296,34**	**-290,00**	**6,34**	**0,00**	**0,00**	**291,84**	**296,34**	**4,50**	**0,00**	**-290,00**
	Capitolo 01.02.01.04 - Tributo speciale per il deposito in discarica dei rifiuti solidi																				
	Articolo 01.02.01.04.001 - Tributo speciale per il deposito in discarica dei rifiuti solidi																				
12008	Tributo speciale per il deposito in discarica dei rifiuti solidi	0,00	0,00	0,00	0,00	0,00	0,00	0,00	0,00	0,00	83,50	0,00	83,50	83,50	0,00	0,00	0,00	0,00	0,00	0,00	83,50
	TOTALE Articolo RI.PM.01.02.01.04.001	**0,00**	**0,00**	**0,00**	**0,00**	**0,00**	**0,00**	**0,00**	**0,00**	**0,00**	**83,50**	**0,00**	**83,50**	**83,50**	**0,00**	**0,00**	**0,00**	**0,00**	**0,00**	**0,00**	**83,50**
	TOTALE Capitolo RI.PM.01.02.01.04	**0,00**	**0,00**	**0,00**	**0,00**	**0,00**	**0,00**	**0,00**	**0,00**	**0,00**	**83,50**	**0,00**	**83,50**	**83,50**	**0,00**	**0,00**	**0,00**	**0,00**	**0,00**	**0,00**	**83,50**
	Capitolo 01.02.01.05 - Tributo funzione tutela e protezione ambiente																				
	Articolo 01.02.01.05.001 - Tributo funzione tutela e protezione ambiente																				
12009	Tributo funzione tutela e protezione ambiente	0,00	0,00	0,00	0,00	0,00	0,00	0,00	0,00	0,00	50,00	0,00	50,00	50,00	0,00	0,00	0,00	0,00	0,00	0,00	50,00
	TOTALE Articolo RI.PM.01.02.01.05.001	**0,00**	**0,00**	**0,00**	**0,00**	**0,00**	**0,00**	**0,00**	**0,00**	**0,00**	**50,00**	**0,00**	**50,00**	**50,00**	**0,00**	**0,00**	**0,00**	**0,00**	**0,00**	**0,00**	**50,00**
	TOTALE Capitolo RI.PM.01.02.01.05	**0,00**	**0,00**	**0,00**	**0,00**	**0,00**	**0,00**	**0,00**	**0,00**	**0,00**	**50,00**	**0,00**	**50,00**	**50,00**	**0,00**	**0,00**	**0,00**	**0,00**	**0,00**	**0,00**	**50,00**
	Capitolo 01.02.01.06 - Tassa e/o tariffa smaltimento rifiuti solidi urbani																				
	Articolo 01.02.01.06.001 - Tassa e/o tariffa smaltimento rifiuti solidi urbani																				
12010	Tassa e/o tariffa smaltimento rifiuti solidi urbani	40.826,00	61.958,67	0,00	102.784,67	4.859,98	97.924,69	102.784,67	0,00	0,00	157.750,58	154.559,22	766,24	155.325,46	0,00	2.425,12	156.999,41	159.419,20	2.419,79	0,00	98.690,93
	TOTALE Articolo RI.PM.01.02.01.06.001	**40.826,00**	**61.958,67**	**0,00**	**102.784,67**	**4.859,98**	**97.924,69**	**102.784,67**	**0,00**	**0,00**	**157.750,58**	**154.559,22**	**766,24**	**155.325,46**	**0,00**	**2.425,12**	**156.999,41**	**159.419,20**	**2.419,79**	**0,00**	**98.690,93**
	TOTALE Capitolo RI.PM.01.02.01.06	**40.826,00**	**61.958,67**	**0,00**	**102.784,67**	**4.859,98**	**97.924,69**	**102.784,67**	**0,00**	**0,00**	**157.750,58**	**154.559,22**	**766,24**	**155.325,46**	**0,00**	**2.425,12**	**156.999,41**	**159.419,20**	**2.419,79**	**0,00**	**98.690,93**
	Capitolo 01.02.01.07 - Tassa e/o canone occupazione spazi e aree pubbliche																				
	Articolo 01.02.01.07.001 - Tassa e/o canone occupazione spazi e aree pubbliche																				
12011	Tassa e/o canone occupazione spazi e aree pubbliche	0,00	2.000,00	0,00	2.000,00	0,00	2.000,00	2.000,00	0,00	0,00	1.600,00	527,60	1.072,40	1.600,00	0,00	0,00	519,59	527,60	8,01	0,00	3.072,40
	TOTALE Articolo RI.PM.01.02.01.07.001	**0,00**	**2.000,00**	**0,00**	**2.000,00**	**0,00**	**2.000,00**	**2.000,00**	**0,00**	**0,00**	**1.600,00**	**527,60**	**1.072,40**	**1.600,00**	**0,00**	**0,00**	**519,59**	**527,60**	**8,01**	**0,00**	**3.072,40**
	TOTALE Capitolo RI.PM.01.02.01.07	**0,00**	**2.000,00**	**0,00**	**2.000,00**	**0,00**	**2.000,00**	**2.000,00**	**0,00**	**0,00**	**1.600,00**	**527,60**	**1.072,40**	**1.600,00**	**0,00**	**0,00**	**519,59**	**527,60**	**8,01**	**0,00**	**3.072,40**
	Capitolo 01.02.01.09 - Tassa di proprieta' delle autovetture (tassa automobilistica)																				
	Articolo 01.02.01.09.001 - Tassa di proprieta' delle autovetture (tassa automobilistica)																				
12013	Tassa di proprieta' dei veicoli a motore	0,00	0,00	0,00	0,00	0,00	0,00	0,00	0,00	0,00	838,45	2.037,72	-1.199,27	838,45	0,00	0,00	2.006,78	2.037,72	30,94	0,00	-1.199,27
	TOTALE Articolo RI.PM.01.02.01.09.001	**0,00**	**0,00**	**0,00**	**0,00**	**0,00**	**0,00**	**0,00**	**0,00**	**0,00**	**838,45**	**2.037,72**	**-1.199,27**	**838,45**	**0,00**	**0,00**	**2.006,78**	**2.037,72**	**30,94**	**0,00**	**-1.199,27**
	TOTALE Capitolo RI.PM.01.02.01.09	**0,00**	**0,00**	**0,00**	**0,00**	**0,00**	**0,00**	**0,00**	**0,00**	**0,00**	**838,45**	**2.037,72**	**-1.199,27**	**838,45**	**0,00**	**0,00**	**2.006,78**	**2.037,72**	**30,94**	**0,00**	**-1.199,27**
	Capitolo 01.02.01.99 - Imposte, tasse e proventi assimilati a carico dell'ente n.a.c.																				
	Articolo 01.02.01.99.999 - Imposte, tasse e proventi assimilati a carico dell'ente n.a.c.																				
12018	Altre imposte e tasse a carico dell'ente	500,00	3.471,00	0,00	3.971,00	1.405,62	2.565,38	3.971,00	0,00	0,00	24.587,23	16.743,40	7.843,83	24.587,23	0,00	0,00	17.873,52	18.149,02	275,50	0,00	10.409,21
	TOTALE Articolo RI.PM.01.02.01.99.999	**500,00**	**3.471,00**	**0,00**	**3.971,00**	**1.405,62**	**2.565,38**	**3.971,00**	**0,00**	**0,00**	**24.587,23**	**16.743,40**	**7.843,83**	**24.587,23**	**0,00**	**0,00**	**17.873,52**	**18.149,02**	**275,50**	**0,00**	**10.409,21**
	TOTALE Capitolo RI.PM.01.02.01.99	**500,00**	**3.471,00**	**0,00**	**3.971,00**	**1.405,62**	**2.565,38**	**3.971,00**	**0,00**	**0,00**	**24.587,23**	**16.743,40**	**7.843,83**	**24.587,23**	**0,00**	**0,00**	**17.873,52**	**18.149,02**	**275,50**	**0,00**	**10.409,21**
	TOTALE Categoria RI.PM.01.02.01	**3.830.868,20**	**161.756,71**	**0,00**	**3.992.624,91**	**3.432.146,58**	**534.997,72**	**3.967.144,30**	**0,00**	**25.480,61**	**620.514,13**	**361.909,90**	**225.903,87**	**587.813,77**	**0,00**	**32.700,36**	**3.736.467,31**	**3.794.056,48**	**57.589,17**	**0,00**	**760.901,59**

RENDICONTO FINANZIARIO GESTIONALE ESERCIZIO 2019

Parte Spese

Missione/Programma/Titolo/Tipologia/Categoria/Capitolo/Articolo/Voce		GESTIONE DI COMPETENZA									Residui a inizio esercizio	GESTIONE DEI RESIDUI PASSIVI					GESTIONE DI CASSA				Totale dei residui passivi al termine dell'esercizio
		Previsioni				Somme Impegnate			Differenze rispetto alle previsioni						Variazioni		Previsione definitiva	Pagamenti	Differenze rispetto alle previsioni		
Codice	Denominazione	Iniziali	Variazioni in aumento	Variazioni in diminuzione	Definitive	Pagate	Rimasti da pagare	Totale impegni	in più	in meno		Pagati	Rimasti da pagare	Totali	in più	in meno			in più	in meno	
		1	2	3	4 = (1 + 2 - 3)	5	6	7 = (5 + 6)	8 = (7 - 4)	9 = (4 - 7)	10	11	12	13 = (11 + 12)	14 = (13 - 10)	15 = (10 - 13)	16	17 = (5 + 11)	18 = (17 - 16)	19 = (16 - 17)	20 = (6 + 12)
	TOTALE Tipologia RI.PM.01.02	**3.830.868,20**	**161.756,71**	**0,00**	**3.992.624,91**	**3.432.146,58**	**534.997,72**	**3.967.144,30**	**0,00**	**25.480,61**	**620.514,13**	**361.909,90**	**225.903,87**	**587.813,77**	**0,00**	**32.700,36**	**3.736.467,31**	**3.794.056,48**	**57.589,17**	**0,00**	**760.901,59**
	Tipologia 01.03 - Acquisto di beni e servizi																				
	Categoria 01.03.01 - Acquisto di beni																				
	Capitolo 01.03.01.01 - Giornali, riviste e pubblicazioni																				
	Articolo 01.03.01.01.001 - Giornali e riviste																				
13001	Giornali e riviste	5.000,00	0,00	4.000,00	1.000,00	0,00	1.000,00	1.000,00	0,00	0,00	11.757,34	1.035,31	10.722,03	11.757,34	0,00	0,00	1.776,91	1.035,31	0,00	741,60	11.722,03
	TOTALE Articolo RI.PM.01.03.01.01.001	**5.000,00**	**0,00**	**4.000,00**	**1.000,00**	**0,00**	**1.000,00**	**1.000,00**	**0,00**	**0,00**	**11.757,34**	**1.035,31**	**10.722,03**	**11.757,34**	**0,00**	**0,00**	**1.776,91**	**1.035,31**	**0,00**	**741,60**	**11.722,03**
	Articolo 01.03.01.01.002 - Pubblicazioni																				
13002	Pubblicazioni	65.615,00	85.870,55	0,00	151.485,55	6.887,53	144.598,02	151.485,55	0,00	0,00	175.975,39	80.150,06	95.825,33	175.975,39	0,00	0,00	149.377,91	87.037,59	0,00	62.340,32	240.423,35
	TOTALE Articolo RI.PM.01.03.01.01.002	**65.615,00**	**85.870,55**	**0,00**	**151.485,55**	**6.887,53**	**144.598,02**	**151.485,55**	**0,00**	**0,00**	**175.975,39**	**80.150,06**	**95.825,33**	**175.975,39**	**0,00**	**0,00**	**149.377,91**	**87.037,59**	**0,00**	**62.340,32**	**240.423,35**
	TOTALE Capitolo RI.PM.01.03.01.01	**70.615,00**	**85.870,55**	**4.000,00**	**152.485,55**	**6.887,53**	**145.598,02**	**152.485,55**	**0,00**	**0,00**	**187.732,73**	**81.185,37**	**106.547,36**	**187.732,73**	**0,00**	**0,00**	**151.154,82**	**88.072,90**	**0,00**	**63.081,92**	**252.145,38**
	Capitolo 01.03.01.02 - Altri beni di consumo																				
	Articolo 01.03.01.02.001 - Carta, cancelleria e stampati																				
13003	Carta, cancelleria e stampati	42.790,85	65.470,24	0,00	108.261,09	2.968,85	105.292,24	108.261,09	0,00	0,00	156.658,77	43.365,12	113.293,65	156.658,77	0,00	0,00	79.520,46	46.333,97	0,00	33.186,49	218.585,89
	TOTALE Articolo RI.PM.01.03.01.02.001	**42.790,85**	**65.470,24**	**0,00**	**108.261,09**	**2.968,85**	**105.292,24**	**108.261,09**	**0,00**	**0,00**	**156.658,77**	**43.365,12**	**113.293,65**	**156.658,77**	**0,00**	**0,00**	**79.520,46**	**46.333,97**	**0,00**	**33.186,49**	**218.585,89**
	Articolo 01.03.01.02.002 - Carburanti, combustibili e lubrificanti																				
13004	Carburanti, combustibili e lubrificanti per impianti di riscaldamento	0,00	0,00	0,00	0,00	0,00	0,00	0,00	0,00	0,00	0,00	528,13	-528,13	0,00	0,00	0,00	906,40	528,13	0,00	378,27	-528,13
13005	Carburanti, combustibili e lubrificanti per autovetture	3.000,00	5.000,00	0,00	8.000,00	1.750,17	6.249,83	8.000,00	0,00	0,00	9.526,39	13.414,32	-3.887,93	9.526,39	0,00	0,00	26.026,00	15.164,49	0,00	10.861,51	2.361,90
13006	Carburanti, combustibili e lubrificanti per altri mezzi di trasporto stradali	0,00	0,00	0,00	0,00	0,00	0,00	0,00	0,00	0,00	404,00	60,06	343,94	404,00	0,00	0,00	103,08	60,06	0,00	43,02	343,94
	TOTALE Articolo RI.PM.01.03.01.02.002	**3.000,00**	**5.000,00**	**0,00**	**8.000,00**	**1.750,17**	**6.249,83**	**8.000,00**	**0,00**	**0,00**	**9.930,39**	**14.002,51**	**-4.072,12**	**9.930,39**	**0,00**	**0,00**	**27.035,48**	**15.752,68**	**0,00**	**11.282,80**	**2.177,71**
	Articolo 01.03.01.02.003 - Equipaggiamento																				
13008	Equipaggiamento	2.500,00	22.814,00	0,00	25.314,00	0,00	25.314,00	25.314,00	0,00	0,00	34.234,14	11.806,68	22.427,46	34.234,14	0,00	0,00	20.263,16	11.806,68	0,00	8.456,48	47.741,46
	TOTALE Articolo RI.PM.01.03.01.02.003	**2.500,00**	**22.814,00**	**0,00**	**25.314,00**	**0,00**	**25.314,00**	**25.314,00**	**0,00**	**0,00**	**34.234,14**	**11.806,68**	**22.427,46**	**34.234,14**	**0,00**	**0,00**	**20.263,16**	**11.806,68**	**0,00**	**8.456,48**	**47.741,46**
	Articolo 01.03.01.02.004 - Vestiario																				
13009	Vestiario	0,00	4.180,40	0,00	4.180,40	0,00	4.180,40	4.180,40	0,00	0,00	2.687,62	773,82	1.913,80	2.687,62	0,00	0,00	1.328,07	773,82	0,00	554,25	6.094,20
	TOTALE Articolo RI.PM.01.03.01.02.004	**0,00**	**4.180,40**	**0,00**	**4.180,40**	**0,00**	**4.180,40**	**4.180,40**	**0,00**	**0,00**	**2.687,62**	**773,82**	**1.913,80**	**2.687,62**	**0,00**	**0,00**	**1.328,07**	**773,82**	**0,00**	**554,25**	**6.094,20**
	Articolo 01.03.01.02.005 - Accessori per uffici e alloggi																				
13010	Accessori per uffici e alloggi	700,00	896,59	0,00	1.596,59	55,99	1.540,60	1.596,59	0,00	0,00	16.583,20	2.608,67	13.974,53	16.583,20	0,00	0,00	4.573,22	2.664,66	0,00	1.908,56	15.515,13
	TOTALE Articolo RI.PM.01.03.01.02.005	**700,00**	**896,59**	**0,00**	**1.596,59**	**55,99**	**1.540,60**	**1.596,59**	**0,00**	**0,00**	**16.583,20**	**2.608,67**	**13.974,53**	**16.583,20**	**0,00**	**0,00**	**4.573,22**	**2.664,66**	**0,00**	**1.908,56**	**15.515,13**
	Articolo 01.03.01.02.006 - Materiale informatico																				
13011	Materiale informatico	48.020,00	119.239,24	0,00	167.259,24	6.754,47	153.504,77	160.259,24	0,00	7.000,00	211.221,94	72.973,21	138.082,59	211.055,80	0,00	166,14	136.832,30	79.727,68	0,00	57.104,62	291.587,36
	TOTALE Articolo RI.PM.01.03.01.02.006	**48.020,00**	**119.239,24**	**0,00**	**167.259,24**	**6.754,47**	**153.504,77**	**160.259,24**	**0,00**	**7.000,00**	**211.221,94**	**72.973,21**	**138.082,59**	**211.055,80**	**0,00**	**166,14**	**136.832,30**	**79.727,68**	**0,00**	**57.104,62**	**291.587,36**
	Articolo 01.03.01.02.007 - Altri materiali tecnico-specialistici non sanitari																				
13012	Altri materiali tecnico-specialistici non sanitari	499.541,49	1.328.313,47	0,00	1.827.854,96	501.420,20	1.326.434,76	1.827.854,96	0,00	0,00	1.744.870,84	973.614,38	766.256,45	1.739.870,83	0,00	5.000,01	2.531.522,17	1.475.034,58	0,00	1.056.487,59	2.092.691,21
	TOTALE Articolo RI.PM.01.03.01.02.007	**499.541,49**	**1.328.313,47**	**0,00**	**1.827.854,96**	**501.420,20**	**1.326.434,76**	**1.827.854,96**	**0,00**	**0,00**	**1.744.870,84**	**973.614,38**	**766.256,45**	**1.739.870,83**	**0,00**	**5.000,01**	**2.531.522,17**	**1.475.034,58**	**0,00**	**1.056.487,59**	**2.092.691,21**
	Articolo 01.03.01.02.008 - Strumenti tecnico-specialistici non sanitari																				
13013	Strumenti tecnico-specialistici non sanitari	11.000,00	33.072,06	0,00	44.072,06	3.099,76	40.972,30	44.072,06	0,00	0,00	78.611,96	19.632,08	49.979,88	69.611,96	0,00	9.000,00	39.013,42	22.731,84	0,00	16.281,58	90.952,18
	TOTALE Articolo RI.PM.01.03.01.02.008	**11.000,00**	**33.072,06**	**0,00**	**44.072,06**	**3.099,76**	**40.972,30**	**44.072,06**	**0,00**	**0,00**	**78.611,96**	**19.632,08**	**49.979,88**	**69.611,96**	**0,00**	**9.000,00**	**39.013,42**	**22.731,84**	**0,00**	**16.281,58**	**90.952,18**
	Articolo 01.03.01.02.009 - Beni per attivita' di rappresentanza																				
13014	Beni per attivita' di rappresentanza	0,00	2.200,32	0,00	2.200,32	0,00	2.200,32	2.200,32	0,00	0,00	5.449,17	1.107,00	4.342,17	5.449,17	0,00	0,00	1.899,88	1.107,00	0,00	792,88	6.542,49
	TOTALE Articolo RI.PM.01.03.01.02.009	**0,00**	**2.200,32**	**0,00**	**2.200,32**	**0,00**	**2.200,32**	**2.200,32**	**0,00**	**0,00**	**5.449,17**	**1.107,00**	**4.342,17**	**5.449,17**	**0,00**	**0,00**	**1.899,88**	**1.107,00**	**0,00**	**792,88**	**6.542,49**
	Articolo 01.03.01.02.011 - Generi alimentari																				
13015	Generi alimentari	0,00	0,00	0,00	0,00	0,00	0,00	0,00	0,00	0,00	0,00	144,56	-144,56	0,00	0,00	0,00	248,10	144,56	0,00	103,54	-144,56
	TOTALE Articolo RI.PM.01.03.01.02.011	**0,00**	**0,00**	**0,00**	**0,00**	**0,00**	**0,00**	**0,00**	**0,00**	**0,00**	**0,00**	**144,56**	**-144,56**	**0,00**	**0,00**	**0,00**	**248,10**	**144,56**	**0,00**	**103,54**	**-144,56**
	Articolo 01.03.01.02.014 - Stampati specialistici																				
13016	Stampati specialistici	900,00	750,00	0,00	1.650,00	0,00	1.650,00	1.650,00	0,00	0,00	3.977,75	2.240,19	1.737,56	3.977,75	0,00	0,00	3.844,71	2.240,19	0,00	1.604,52	3.387,56
	TOTALE Articolo RI.PM.01.03.01.02.014	**900,00**	**750,00**	**0,00**	**1.650,00**	**0,00**	**1.650,00**	**1.650,00**	**0,00**	**0,00**	**3.977,75**	**2.240,19**	**1.737,56**	**3.977,75**	**0,00**	**0,00**	**3.844,71**	**2.240,19**	**0,00**	**1.604,52**	**3.387,56**
	Articolo 01.03.01.02.999 - Altri beni e materiali di consumo n.a.c.																				
13017	Altri beni e materiali di consumo	665.105,29	550.028,99	0,00	1.215.134,28	70.622,49	1.003.371,51	1.073.994,00	0,00	141.140,28	1.007.201,94	346.858,78	655.341,26	1.002.200,04	0,00	5.001,90	716.500,56	417.481,27	0,00	299.019,29	1.658.712,77

RENDICONTO FINANZIARIO GESTIONALE ESERCIZIO 2019

Parte Spese

Missione/Programma/Titolo/Tipologia/Categoria/Capitolo/Articolo/Voce		GESTIONE DI COMPETENZA										GESTIONE DEI RESIDUI PASSIVI					GESTIONE DI CASSA				
		Previsioni				Somme Impegnate			Differenze rispetto alle previsioni		Residui a inizio esercizio				Variazioni				Differenze rispetto alle previsioni		Totale dei residui passivi al termine dell'esercizio
Codice	Denominazione	Iniziali	Variazioni in aumento	Variazioni in diminuzione	Definitive	Pagate	Rimasti da pagare	Totale impegni	in più	in meno		Pagati	Rimasti da pagare	Totali	in più	in meno	Previsione definitiva	Pagamenti	in più	in meno	
		1	2	3	4 = (1 + 2 - 3)	5	6	7 = (5 + 6)	8 = (7 - 4)	9 = (4 - 7)	10	11	12	13 = (11 + 12)	14 = (13 - 10)	15 = (10 - 13)	16	17 = (5 + 11)	18 = (17 - 16)	19 = (16 - 17)	20 = (6 + 12)
	TOTALE Articolo RI.PM.01.03.01.02.999	**665.105,29**	**550.028,99**	**0,00**	**1.215.134,28**	**70.622,49**	**1.003.371,51**	**1.073.994,00**	**0,00**	**141.140,28**	**1.007.201,94**	**346.858,78**	**655.341,26**	**1.002.200,04**	**0,00**	**5.001,90**	**716.500,56**	**417.481,27**	**0,00**	**299.019,29**	**1.658.712,77**
	TOTALE Capitolo RI.PM.01.03.01.02	**1.273.557,63**	**2.131.965,31**	**0,00**	**3.405.522,94**	**586.671,93**	**2.670.710,73**	**3.257.382,66**	**0,00**	**148.140,28**	**3.271.427,72**	**1.489.127,00**	**1.763.132,67**	**3.252.259,67**	**0,00**	**19.168,05**	**3.562.581,53**	**2.075.798,93**	**0,00**	**1.486.782,60**	**4.433.843,40**
	Capitolo 01.03.01.03 - Flora e fauna																				
	Articolo 01.03.01.03.001 - Fauna selvatica e non selvatica																				
13018	Fauna	0,00	0,00	0,00	0,00	0,00	0,00	0,00	0,00	0,00	32.209,14	15.679,40	16.529,74	32.209,14	0,00	0,00	26.909,71	15.679,40	0,00	11.230,31	16.529,74
	TOTALE Articolo RI.PM.01.03.01.03.001	**0,00**	**0,00**	**0,00**	**0,00**	**0,00**	**0,00**	**0,00**	**0,00**	**0,00**	**32.209,14**	**15.679,40**	**16.529,74**	**32.209,14**	**0,00**	**0,00**	**26.909,71**	**15.679,40**	**0,00**	**11.230,31**	**16.529,74**
	Articolo 01.03.01.03.002 - Flora selvatica e non selvatica																				
13019	Flora	0,00	0,00	0,00	0,00	0,00	0,00	0,00	0,00	0,00	0,00	230,34	-230,34	0,00	0,00	0,00	395,32	230,34	0,00	164,98	-230,34
	TOTALE Articolo RI.PM.01.03.01.03.002	**0,00**	**0,00**	**0,00**	**0,00**	**0,00**	**0,00**	**0,00**	**0,00**	**0,00**	**0,00**	**230,34**	**-230,34**	**0,00**	**0,00**	**0,00**	**395,32**	**230,34**	**0,00**	**164,98**	**-230,34**
	TOTALE Capitolo RI.PM.01.03.01.03	**0,00**	**0,00**	**0,00**	**0,00**	**0,00**	**0,00**	**0,00**	**0,00**	**0,00**	**32.209,14**	**15.909,74**	**16.299,40**	**32.209,14**	**0,00**	**0,00**	**27.305,03**	**15.909,74**	**0,00**	**11.395,29**	**16.299,40**
	Capitolo 01.03.01.05 - Medicinali e altri beni di consumo sanitario																				
	Articolo 01.03.01.05.001 - Prodotti farmaceutici ed emoderivati																				
13020	Prodotti farmaceutici ed emoderivati	0,00	0,00	0,00	0,00	0,00	0,00	0,00	0,00	0,00	0,00	27,80	-27,80	0,00	0,00	0,00	47,71	27,80	0,00	19,91	-27,80
	TOTALE Articolo RI.PM.01.03.01.05.001	**0,00**	**0,00**	**0,00**	**0,00**	**0,00**	**0,00**	**0,00**	**0,00**	**0,00**	**0,00**	**27,80**	**-27,80**	**0,00**	**0,00**	**0,00**	**47,71**	**27,80**	**0,00**	**19,91**	**-27,80**
	Articolo 01.03.01.05.002 - Sangue ed emocomponenti																				
13021	Sangue ed emocomponenti	0,00	0,00	0,00	0,00	0,00	0,00	0,00	0,00	0,00	7.200,00	0,00	7.200,00	7.200,00	0,00	0,00	0,00	0,00	0,00	0,00	7.200,00
	TOTALE Articolo RI.PM.01.03.01.05.002	**0,00**	**0,00**	**0,00**	**0,00**	**0,00**	**0,00**	**0,00**	**0,00**	**0,00**	**7.200,00**	**0,00**	**7.200,00**	**7.200,00**	**0,00**	**0,00**	**0,00**	**0,00**	**0,00**	**0,00**	**7.200,00**
	Articolo 01.03.01.05.003 - Dispositivi medici																				
13022	Dispositivi medici	0,00	2.000,00	0,00	2.000,00	0,00	2.000,00	2.000,00	0,00	0,00	3.637,20	190,67	3.446,53	3.637,20	0,00	0,00	327,24	190,67	0,00	136,57	5.446,53
	TOTALE Articolo RI.PM.01.03.01.05.003	**0,00**	**2.000,00**	**0,00**	**2.000,00**	**0,00**	**2.000,00**	**2.000,00**	**0,00**	**0,00**	**3.637,20**	**190,67**	**3.446,53**	**3.637,20**	**0,00**	**0,00**	**327,24**	**190,67**	**0,00**	**136,57**	**5.446,53**
	Articolo 01.03.01.05.006 - Prodotti chimici																				
13024	Prodotti chimici	602.046,97	1.057.463,07	0,00	1.659.510,04	228.646,95	1.430.863,09	1.659.510,04	0,00	0,00	1.953.701,89	684.573,92	1.245.781,39	1.930.355,31	0,00	23.346,58	1.567.311,66	913.220,87	0,00	654.090,79	2.676.644,48
	TOTALE Articolo RI.PM.01.03.01.05.006	**602.046,97**	**1.057.463,07**	**0,00**	**1.659.510,04**	**228.646,95**	**1.430.863,09**	**1.659.510,04**	**0,00**	**0,00**	**1.953.701,89**	**684.573,92**	**1.245.781,39**	**1.930.355,31**	**0,00**	**23.346,58**	**1.567.311,66**	**913.220,87**	**0,00**	**654.090,79**	**2.676.644,48**
	Articolo 01.03.01.05.007 - Materali e prodotti per uso veterinario																				
13025	Materali e prodotti per uso veterinario	0,00	47.826,00	0,00	47.826,00	10.110,80	37.715,20	47.826,00	0,00	0,00	18.714,24	13.583,66	5.130,58	18.714,24	0,00	0,00	40.665,52	23.694,46	0,00	16.971,06	42.845,78
	TOTALE Articolo RI.PM.01.03.01.05.007	**0,00**	**47.826,00**	**0,00**	**47.826,00**	**10.110,80**	**37.715,20**	**47.826,00**	**0,00**	**0,00**	**18.714,24**	**13.583,66**	**5.130,58**	**18.714,24**	**0,00**	**0,00**	**40.665,52**	**23.694,46**	**0,00**	**16.971,06**	**42.845,78**
	Articolo 01.03.01.05.999 - Altri beni e prodotti sanitari n.a.c.																				
13026	Altri beni e prodotti sanitari	250,00	0,00	0,00	250,00	0,00	250,00	250,00	0,00	0,00	3.568,63	2.172,06	1.396,57	3.568,63	0,00	0,00	3.727,79	2.172,06	0,00	1.555,73	1.646,57
	TOTALE Articolo RI.PM.01.03.01.05.999	**250,00**	**0,00**	**0,00**	**250,00**	**0,00**	**250,00**	**250,00**	**0,00**	**0,00**	**3.568,63**	**2.172,06**	**1.396,57**	**3.568,63**	**0,00**	**0,00**	**3.727,79**	**2.172,06**	**0,00**	**1.555,73**	**1.646,57**
	TOTALE Capitolo RI.PM.01.03.01.05	**602.296,97**	**1.107.289,07**	**0,00**	**1.709.586,04**	**238.757,75**	**1.470.828,29**	**1.709.586,04**	**0,00**	**0,00**	**1.986.821,96**	**700.548,11**	**1.262.927,27**	**1.963.475,38**	**0,00**	**23.346,58**	**1.612.079,92**	**939.305,86**	**0,00**	**672.774,06**	**2.733.755,56**
	TOTALE Categoria RI.PM.01.03.01	**1.946.469,60**	**3.325.124,93**	**4.000,00**	**5.267.594,53**	**832.317,21**	**4.287.137,04**	**5.119.454,25**	**0,00**	**148.140,28**	**5.478.191,55**	**2.286.770,22**	**3.148.906,70**	**5.435.676,92**	**0,00**	**42.514,63**	**5.353.121,30**	**3.119.087,43**	**0,00**	**2.234.033,87**	**7.436.043,74**
	Categoria 01.03.02 - Acquisto di servizi																				
	Capitolo 01.03.02.01 - Organi e incarichi istituzionali dell'amministrazione																				
	Articolo 01.03.02.01.001 - Organi istituzionali dell'amministrazione - Indennita'																				
13027	Organi istituzionali dell'amministrazione - Indennita'	0,00	4.480,00	0,00	4.480,00	0,00	4.480,00	4.480,00	0,00	0,00	0,00	0,00	0,00	0,00	0,00	0,00	0,00	0,00	0,00	0,00	4.480,00
	TOTALE Articolo RI.PM.01.03.02.01.001	**0,00**	**4.480,00**	**0,00**	**4.480,00**	**0,00**	**4.480,00**	**4.480,00**	**0,00**	**0,00**	**0,00**	**0,00**	**0,00**	**0,00**	**0,00**	**0,00**	**0,00**	**0,00**	**0,00**	**0,00**	**4.480,00**
	TOTALE Capitolo RI.PM.01.03.02.01	**0,00**	**4.480,00**	**0,00**	**4.480,00**	**0,00**	**4.480,00**	**4.480,00**	**0,00**	**0,00**	**0,00**	**0,00**	**0,00**	**0,00**	**0,00**	**0,00**	**0,00**	**0,00**	**0,00**	**0,00**	**4.480,00**
	Capitolo 01.03.02.02 - Rappresentanza, organizzazione eventi, pubblicita' e servizi per trasferta																				
	Articolo 01.03.02.02.001 - Rimborso per viaggio e trasloco																				
13030	Rimborso spese di missione e trasferta del personale dipendente	136.004,61	241.106,72	0,00	377.111,33	71.819,32	305.292,01	377.111,33	0,00	0,00	412.303,58	205.065,05	205.744,53	410.809,58	0,00	1.494,00	475.201,68	276.884,37	0,00	198.317,31	511.036,54
13031	Rimborso spese di missione e trasferta del personale non soggette ai limiti di spesa	335.263,86	690.058,18	0,00	1.025.322,04	106.862,36	914.459,68	1.021.322,04	0,00	4.000,00	1.780.198,89	641.114,62	1.137.326,62	1.778.441,24	0,00	1.757,65	1.283.712,51	747.976,98	0,00	535.735,53	2.051.786,30
	TOTALE Articolo RI.PM.01.03.02.02.001	**471.268,47**	**931.164,90**	**0,00**	**1.402.433,37**	**178.681,68**	**1.219.751,69**	**1.398.433,37**	**0,00**	**4.000,00**	**2.192.502,47**	**846.179,67**	**1.343.071,15**	**2.189.250,82**	**0,00**	**3.251,65**	**1.758.914,19**	**1.024.861,35**	**0,00**	**734.052,84**	**2.562.822,84**
	Articolo 01.03.02.02.002 - Indennita' di missione e di trasferta																				
13033	Spese di trasferta del personale associato ed agli assegnisti di ricerca	133.706,23	166.362,63	0,00	300.068,86	37.778,12	262.290,74	300.068,86	0,00	0,00	520.920,64	247.356,47	269.249,09	516.605,56	0,00	4.315,08	489.361,11	285.134,59	0,00	204.226,52	531.539,83
13034	Professori visitatori	500,00	18.291,80	0,00	18.791,80	7.243,23	11.548,57	18.791,80	0,00	0,00	44.844,34	15.513,98	29.330,36	44.844,34	0,00	0,00	39.056,95	22.757,21	0,00	16.299,74	40.878,93
13035	Rimborso delle spese di missione a ricercatori italiani e stranieri nell'ambito di accordi di mobilità internazionale	25.500,00	1.504,01	0,00	27.004,01	5.670,69	21.333,32	27.004,01	0,00	0,00	49.886,26	73.329,32	-23.443,06	49.886,26	0,00	0,00	135.583,45	79.000,01	0,00	56.583,44	-2.109,74
13118	Indennità di missione e trasferta del personale dipendente	0,00	0,00	0,00	0,00	0,00	0,00	0,00	0,00	0,00	0,00	0,00	0,00	0,00	0,00	0,00	0,00	0,00	0,00	0,00	0,00
	TOTALE Articolo RI.PM.01.03.02.02.002	**159.706,23**	**186.158,44**	**0,00**	**345.864,67**	**50.692,04**	**295.172,63**	**345.864,67**	**0,00**	**0,00**	**615.651,24**	**336.199,77**	**275.136,39**	**611.336,16**	**0,00**	**4.315,08**	**664.001,51**	**386.891,81**	**0,00**	**277.109,70**	**570.309,02**

RENDICONTO FINANZIARIO GESTIONALE ESERCIZIO 2019

Parte Spese

Missione/Programma/Titolo/Tipologia/Categoria/Capitolo/Articolo/Voce		GESTIONE DI COMPETENZA									Residui a inizio esercizio	GESTIONE DEI RESIDUI PASSIVI					GESTIONE DI CASSA				Totale dei residui passivi al termine dell'esercizio
		Previsioni				Somme Impegnate			Differenze rispetto alle previsioni						Variazioni				Differenze rispetto alle previsioni		
Codice	Denominazione	Iniziali	Variazioni in aumento	Variazioni in diminuzione	Definitive	Pagate	Rimasti da pagare	Totale impegni	in più	in meno		Pagati	Rimasti da pagare	Totali	in più	in meno	Previsione definitiva	Pagamenti	in più	in meno	
		1	2	3	4 = (1 + 2 - 3)	5	6	7 = (5 + 6)	8 = (7 - 4)	9 = (4 - 7)	10	11	12	13 = (11 + 12)	14 = (13 - 10)	15 = (10 - 13)	16	17 = (5 + 11)	18 = (17 - 16)	19 = (16 - 17)	20 = (6 + 12)
	Articolo 01.03.02.02.004 - Pubblicita'																				
13037	Pubblicita'	2.000,00	6.500,00	0,00	8.500,00	0,00	8.500,00	8.500,00	0,00	0,00	800,00	67,10	732,90	800,00	0,00	0,00	115,16	67,10	0,00	48,06	9.232,90
	TOTALE Articolo RI.PM.01.03.02.02.004	**2.000,00**	**6.500,00**	**0,00**	**8.500,00**	**0,00**	**8.500,00**	**8.500,00**	**0,00**	**0,00**	**800,00**	**67,10**	**732,90**	**800,00**	**0,00**	**0,00**	**115,16**	**67,10**	**0,00**	**48,06**	**9.232,90**
	Articolo 01.03.02.02.005 - Organizzazione e partecipazione a manifestazioni e convegni																				
13038	Spese per l'organizzazione di convegni	71.760,63	225.013,71	0,00	296.774,34	31.881,14	254.893,20	286.774,34	0,00	10.000,00	259.819,42	137.784,70	122.034,72	259.819,42	0,00	0,00	291.188,32	169.665,84	0,00	121.522,48	376.927,92
13039	Spese per la partecipazione a convegni	88.737,50	186.068,40	0,00	274.805,90	24.684,62	245.121,28	269.805,90	0,00	5.000,00	373.541,29	256.768,51	116.772,78	373.541,29	0,00	0,00	483.042,82	281.453,13	0,00	201.589,69	361.894,06
	TOTALE Articolo RI.PM.01.03.02.02.005	**160.498,13**	**411.082,11**	**0,00**	**571.580,24**	**56.565,76**	**500.014,48**	**556.580,24**	**0,00**	**15.000,00**	**633.360,71**	**394.553,21**	**238.807,50**	**633.360,71**	**0,00**	**0,00**	**774.231,14**	**451.118,97**	**0,00**	**323.112,17**	**738.821,98**
	Articolo 01.03.02.02.999 - Altre spese di rappresentanza, relazioni pubbliche, convegni e mostre, pubblicita' n.a.c																				
13040	Mostre ed altre spese per relazioni pubbliche	5.835,00	0,00	1.435,00	4.400,00	0,00	4.400,00	4.400,00	0,00	0,00	29.833,58	4.720,01	25.113,57	29.833,58	0,00	0,00	8.100,70	4.720,01	0,00	3.380,69	29.513,57
	TOTALE Articolo RI.PM.01.03.02.02.999	**5.835,00**	**0,00**	**1.435,00**	**4.400,00**	**0,00**	**4.400,00**	**4.400,00**	**0,00**	**0,00**	**29.833,58**	**4.720,01**	**25.113,57**	**29.833,58**	**0,00**	**0,00**	**8.100,70**	**4.720,01**	**0,00**	**3.380,69**	**29.513,57**
	TOTALE Capitolo RI.PM.01.03.02.02	**799.307,83**	**1.534.905,45**	**1.435,00**	**2.332.778,28**	**285.939,48**	**2.027.838,80**	**2.313.778,28**	**0,00**	**19.000,00**	**3.472.148,00**	**1.581.719,76**	**1.882.861,51**	**3.464.581,27**	**0,00**	**7.566,73**	**3.205.362,70**	**1.867.659,24**	**0,00**	**1.337.703,46**	**3.910.700,31**
	Capitolo 01.03.02.04 - Acquisto di servizi per formazione e addestramento del personale dell'ente																				
	Articolo 01.03.02.04.004 - Acquisti di servizi per la formazione obbligatoria																				
13041	Acquisti di servizi per la formazione obbligatoria	0,00	1.200,00	0,00	1.200,00	750,00	450,00	1.200,00	0,00	0,00	3.164,91	0,00	3.164,91	3.164,91	0,00	0,00	1.287,18	750,00	0,00	537,18	3.614,91
	TOTALE Articolo RI.PM.01.03.02.04.004	**0,00**	**1.200,00**	**0,00**	**1.200,00**	**750,00**	**450,00**	**1.200,00**	**0,00**	**0,00**	**3.164,91**	**0,00**	**3.164,91**	**3.164,91**	**0,00**	**0,00**	**1.287,18**	**750,00**	**0,00**	**537,18**	**3.614,91**
	Articolo 01.03.02.04.999 - Acquisto di servizi per formazione generica																				
13042	Acquisto di servizi per la formazione generica e discrezionale	0,00	6.000,00	0,00	6.000,00	0,00	6.000,00	6.000,00	0,00	0,00	252.443,73	16.222,90	236.220,83	252.443,73	0,00	0,00	27.842,49	16.222,90	0,00	11.619,59	242.220,83
	TOTALE Articolo RI.PM.01.03.02.04.999	**0,00**	**6.000,00**	**0,00**	**6.000,00**	**0,00**	**6.000,00**	**6.000,00**	**0,00**	**0,00**	**252.443,73**	**16.222,90**	**236.220,83**	**252.443,73**	**0,00**	**0,00**	**27.842,49**	**16.222,90**	**0,00**	**11.619,59**	**242.220,83**
	TOTALE Capitolo RI.PM.01.03.02.04	**0,00**	**7.200,00**	**0,00**	**7.200,00**	**750,00**	**6.450,00**	**7.200,00**	**0,00**	**0,00**	**255.608,64**	**16.222,90**	**239.385,74**	**255.608,64**	**0,00**	**0,00**	**29.129,67**	**16.972,90**	**0,00**	**12.156,77**	**245.835,74**
	Capitolo 01.03.02.05 - Utenze e canoni																				
	Articolo 01.03.02.05.001 - Telefonia fissa																				
13043	Canoni di telefonia fissa	19.700,00	17.870,00	0,00	37.570,00	1.279,90	36.290,10	37.570,00	0,00	0,00	72.712,33	31.166,14	41.546,19	72.712,33	0,00	0,00	55.685,39	32.446,04	0,00	23.239,35	77.836,29
	TOTALE Articolo RI.PM.01.03.02.05.001	**19.700,00**	**17.870,00**	**0,00**	**37.570,00**	**1.279,90**	**36.290,10**	**37.570,00**	**0,00**	**0,00**	**72.712,33**	**31.166,14**	**41.546,19**	**72.712,33**	**0,00**	**0,00**	**55.685,39**	**32.446,04**	**0,00**	**23.239,35**	**77.836,29**
	Articolo 01.03.02.05.002 - Telefonia mobile																				
13044	Canoni di telefonia mobile	9.050,00	26.325,96	0,00	35.375,96	49,12	35.326,84	35.375,96	0,00	0,00	91.878,19	27.785,68	64.092,51	91.878,19	0,00	0,00	47.771,35	27.834,80	0,00	19.936,55	99.419,35
	TOTALE Articolo RI.PM.01.03.02.05.002	**9.050,00**	**26.325,96**	**0,00**	**35.375,96**	**49,12**	**35.326,84**	**35.375,96**	**0,00**	**0,00**	**91.878,19**	**27.785,68**	**64.092,51**	**91.878,19**	**0,00**	**0,00**	**47.771,35**	**27.834,80**	**0,00**	**19.936,55**	**99.419,35**
	Articolo 01.03.02.05.003 - Accesso a banche dati e a pubblicazioni on line																				
13045	Accesso a banche dati e a pubblicazioni on line	61.002,13	89.911,79	0,00	150.913,92	0,00	150.913,92	150.913,92	0,00	0,00	356.582,14	5.004,00	351.578,14	356.582,14	0,00	0,00	8.588,10	5.004,00	0,00	3.584,10	502.492,06
	TOTALE Articolo RI.PM.01.03.02.05.003	**61.002,13**	**89.911,79**	**0,00**	**150.913,92**	**0,00**	**150.913,92**	**150.913,92**	**0,00**	**0,00**	**356.582,14**	**5.004,00**	**351.578,14**	**356.582,14**	**0,00**	**0,00**	**8.588,10**	**5.004,00**	**0,00**	**3.584,10**	**502.492,06**
	Articolo 01.03.02.05.004 - Energia elettrica																				
13046	Energia elettrica	0,00	0,00	0,00	0,00	0,00	0,00	0,00	0,00	0,00	14.647,59	0,00	14.647,59	14.647,59	0,00	0,00	0,00	0,00	0,00	0,00	14.647,59
	TOTALE Articolo RI.PM.01.03.02.05.004	**0,00**	**0,00**	**0,00**	**0,00**	**0,00**	**0,00**	**0,00**	**0,00**	**0,00**	**14.647,59**	**0,00**	**14.647,59**	**14.647,59**	**0,00**	**0,00**	**0,00**	**0,00**	**0,00**	**0,00**	**14.647,59**
	Articolo 01.03.02.05.005 - Acqua																				
13047	Acqua	1.500,00	6.841,71	0,00	8.341,71	536,03	7.805,68	8.341,71	0,00	0,00	6.578,50	3.465,29	3.113,21	6.578,50	0,00	0,00	6.867,24	4.001,32	0,00	2.865,92	10.918,89
	TOTALE Articolo RI.PM.01.03.02.05.005	**1.500,00**	**6.841,71**	**0,00**	**8.341,71**	**536,03**	**7.805,68**	**8.341,71**	**0,00**	**0,00**	**6.578,50**	**3.465,29**	**3.113,21**	**6.578,50**	**0,00**	**0,00**	**6.867,24**	**4.001,32**	**0,00**	**2.865,92**	**10.918,89**
	Articolo 01.03.02.05.006 - Gas																				
13048	Gas	0,00	0,00	0,00	0,00	0,00	0,00	0,00	0,00	0,00	18.658,73	1.107,02	17.551,71	18.658,73	0,00	0,00	1.899,92	1.107,02	0,00	792,90	17.551,71
	TOTALE Articolo RI.PM.01.03.02.05.006	**0,00**	**0,00**	**0,00**	**0,00**	**0,00**	**0,00**	**0,00**	**0,00**	**0,00**	**18.658,73**	**1.107,02**	**17.551,71**	**18.658,73**	**0,00**	**0,00**	**1.899,92**	**1.107,02**	**0,00**	**792,90**	**17.551,71**
	Articolo 01.03.02.05.007 - Spese di condominio																				
13049	Spese di condominio e di gestione comune di locali ed immobili	571.881,36	44.946,80	0,00	616.828,16	567.055,82	49.602,37	616.658,19	0,00	169,97	45.457,43	8.490,92	36.827,68	45.318,60	0,00	138,83	987.779,79	575.546,74	0,00	412.233,05	86.430,05
	TOTALE Articolo RI.PM.01.03.02.05.007	**571.881,36**	**44.946,80**	**0,00**	**616.828,16**	**567.055,82**	**49.602,37**	**616.658,19**	**0,00**	**169,97**	**45.457,43**	**8.490,92**	**36.827,68**	**45.318,60**	**0,00**	**138,83**	**987.779,79**	**575.546,74**	**0,00**	**412.233,05**	**86.430,05**
	Articolo 01.03.02.05.999 - Utenze e canoni per altri servizi n.a.c.																				
13050	Utenze e canoni per altri servizi	0,00	3.092,60	0,00	3.092,60	0,00	3.092,60	3.092,60	0,00	0,00	11.378,81	27.799,54	-16.420,73	11.378,81	0,00	0,00	47.710,85	27.799,54	0,00	19.911,31	-13.328,13
	TOTALE Articolo RI.PM.01.03.02.05.999	**0,00**	**3.092,60**	**0,00**	**3.092,60**	**0,00**	**3.092,60**	**3.092,60**	**0,00**	**0,00**	**11.378,81**	**27.799,54**	**-16.420,73**	**11.378,81**	**0,00**	**0,00**	**47.710,85**	**27.799,54**	**0,00**	**19.911,31**	**-13.328,13**
	TOTALE Capitolo RI.PM.01.03.02.05	**663.133,49**	**188.988,86**	**0,00**	**852.122,35**	**568.920,87**	**283.031,51**	**851.952,38**	**0,00**	**169,97**	**617.893,72**	**104.818,59**	**512.936,30**	**617.754,89**	**0,00**	**138,83**	**1.156.302,64**	**673.739,46**	**0,00**	**482.563,18**	**795.967,81**
	Capitolo 01.03.02.07 - Utilizzo di beni di terzi																				
	Articolo 01.03.02.07.001 - Locazione di beni immobili																				
13051	Locazione di beni immobili	3.250.548,44	256,20	0,00	3.250.804,64	2.440.501,64	810.303,00	3.250.804,64	0,00	0,00	31.933,91	28.622,05	1.091,60	29.713,65	0,00	2.220,26	4.237.623,65	2.469.123,69	0,00	1.768.499,96	811.394,60
	TOTALE Articolo RI.PM.01.03.02.07.001	**3.250.548,44**	**256,20**	**0,00**	**3.250.804,64**	**2.440.501,64**	**810.303,00**	**3.250.804,64**	**0,00**	**0,00**	**31.933,91**	**28.622,05**	**1.091,60**	**29.713,65**	**0,00**	**2.220,26**	**4.237.623,65**	**2.469.123,69**	**0,00**	**1.768.499,96**	**811.394,60**

RENDICONTO FINANZIARIO GESTIONALE ESERCIZIO 2019

Parte Spese

Missione/Programma/Titolo/Tipologia/Categoria/Capitolo/Articolo/Voce		GESTIONE DI COMPETENZA									Residui a inizio esercizio	GESTIONE DEI RESIDUI PASSIVI					GESTIONE DI CASSA				Totale dei residui passivi al termine dell'esercizio
		Previsioni				Somme Impegnate			Differenze rispetto alle previsioni						Variazioni				Differenze rispetto alle previsioni		
Codice	Denominazione	Iniziali	Variazioni in aumento	Variazioni in diminuzione	Definitive	Pagate	Rimasti da pagare	Totale impegni	in più	in meno		Pagati	Rimasti da pagare	Totali	in più	in meno	Previsione definitiva	Pagamenti	in più	in meno	
		1	2	3	4 = (1 + 2 - 3)	5	6	7 = (5 + 6)	8 = (7 - 4)	9 = (4 - 7)	10	11	12	13 = (11 + 12)	14 = (13 - 10)	15 = (10 - 13)	16	17 = (5 + 11)	18 = (17 - 16)	19 = (16 - 17)	20 = (6 + 12)
	Articolo 01.03.02.07.002 - Noleggi di mezzi di trasporto																				
13052	Noleggi di autovetture	0,00	18.041,89	0,00	18.041,89	335,00	17.706,89	18.041,89	0,00	0,00	38.840,84	15.190,60	23.650,24	38.840,84	0,00	0,00	26.645,74	15.525,60	0,00	11.120,14	41.357,13
13054	Noleggio di natanti ed imbarcazioni	0,00	15.000,00	0,00	15.000,00	0,00	15.000,00	15.000,00	0,00	0,00	0,00	0,00	0,00	0,00	0,00	0,00	0,00	0,00	0,00	0,00	15.000,00
13056	Noleggi di altri mezzi di trasporto stradali	2.000,00	3.805,00	0,00	5.805,00	0,00	5.805,00	5.805,00	0,00	0,00	58.481,60	5.880,74	52.600,86	58.481,60	0,00	0,00	10.092,79	5.880,74	0,00	4.212,05	58.405,86
	TOTALE Articolo RI.PM.01.03.02.07.002	**2.000,00**	**36.846,89**	**0,00**	**38.846,89**	**335,00**	**38.511,89**	**38.846,89**	**0,00**	**0,00**	**97.322,44**	**21.071,34**	**76.251,10**	**97.322,44**	**0,00**	**0,00**	**36.738,53**	**21.406,34**	**0,00**	**15.332,19**	**114.762,99**
	Articolo 01.03.02.07.003 - Noleggi di attrezzature scientifiche e sanitarie																				
13057	Noleggi di attrezzature scientifiche e sanitarie	1.650,00	146.943,47	0,00	148.593,47	0,00	148.593,47	148.593,47	0,00	0,00	97.671,55	94.427,80	3.243,75	97.671,55	0,00	0,00	162.061,33	94.427,80	0,00	67.633,53	151.837,22
	TOTALE Articolo RI.PM.01.03.02.07.003	**1.650,00**	**146.943,47**	**0,00**	**148.593,47**	**0,00**	**148.593,47**	**148.593,47**	**0,00**	**0,00**	**97.671,55**	**94.427,80**	**3.243,75**	**97.671,55**	**0,00**	**0,00**	**162.061,33**	**94.427,80**	**0,00**	**67.633,53**	**151.837,22**
	Articolo 01.03.02.07.004 - Noleggi di hardware																				
13058	Noleggi di hardware	650,00	9.657,21	0,00	10.307,21	157,95	10.149,26	10.307,21	0,00	0,00	113.772,45	30.047,55	83.724,90	113.772,45	0,00	0,00	51.840,07	30.205,50	0,00	21.634,57	93.874,16
	TOTALE Articolo RI.PM.01.03.02.07.004	**650,00**	**9.657,21**	**0,00**	**10.307,21**	**157,95**	**10.149,26**	**10.307,21**	**0,00**	**0,00**	**113.772,45**	**30.047,55**	**83.724,90**	**113.772,45**	**0,00**	**0,00**	**51.840,07**	**30.205,50**	**0,00**	**21.634,57**	**93.874,16**
	Articolo 01.03.02.07.006 - Licenze d'uso per software																				
13060	Licenze d'uso per software	10.280,00	28.632,17	0,00	38.912,17	476,99	38.435,18	38.912,17	0,00	0,00	101.310,53	50.444,76	50.865,77	101.310,53	0,00	0,00	87.394,26	50.921,75	0,00	36.472,51	89.300,95
	TOTALE Articolo RI.PM.01.03.02.07.006	**10.280,00**	**28.632,17**	**0,00**	**38.912,17**	**476,99**	**38.435,18**	**38.912,17**	**0,00**	**0,00**	**101.310,53**	**50.444,76**	**50.865,77**	**101.310,53**	**0,00**	**0,00**	**87.394,26**	**50.921,75**	**0,00**	**36.472,51**	**89.300,95**
	Articolo 01.03.02.07.007 - Altre licenze d'uso																				
13061	Altre licenze d'uso	0,00	2.346,00	0,00	2.346,00	0,00	2.346,00	2.346,00	0,00	0,00	8.125,59	2.475,54	5.650,05	8.125,59	0,00	0,00	4.248,63	2.475,54	0,00	1.773,09	7.996,05
	TOTALE Articolo RI.PM.01.03.02.07.007	**0,00**	**2.346,00**	**0,00**	**2.346,00**	**0,00**	**2.346,00**	**2.346,00**	**0,00**	**0,00**	**8.125,59**	**2.475,54**	**5.650,05**	**8.125,59**	**0,00**	**0,00**	**4.248,63**	**2.475,54**	**0,00**	**1.773,09**	**7.996,05**
	Articolo 01.03.02.07.008 - Noleggi di impianti e macchinari																				
13062	Noleggi di impianti e macchinari	9.000,00	0,00	0,00	9.000,00	2.718,14	6.281,86	9.000,00	0,00	0,00	75.323,97	31.224,37	44.099,60	75.323,97	0,00	0,00	58.253,70	33.942,51	0,00	24.311,19	50.381,46
	TOTALE Articolo RI.PM.01.03.02.07.008	**9.000,00**	**0,00**	**0,00**	**9.000,00**	**2.718,14**	**6.281,86**	**9.000,00**	**0,00**	**0,00**	**75.323,97**	**31.224,37**	**44.099,60**	**75.323,97**	**0,00**	**0,00**	**58.253,70**	**33.942,51**	**0,00**	**24.311,19**	**50.381,46**
	Articolo 01.03.02.07.999 - Altre spese sostenute per utilizzo di beni di terzi																				
13120	Noleggio di altri beni mobili	0,00	0,00	0,00	0,00	0,00	0,00	0,00	0,00	0,00	0,00	0,00	0,00	0,00	0,00	0,00	0,00	0,00	0,00	0,00	0,00
	TOTALE Articolo RI.PM.01.03.02.07.999	**0,00**	**0,00**	**0,00**	**0,00**	**0,00**	**0,00**	**0,00**	**0,00**	**0,00**	**0,00**	**0,00**	**0,00**	**0,00**	**0,00**	**0,00**	**0,00**	**0,00**	**0,00**	**0,00**	**0,00**
	TOTALE Capitolo RI.PM.01.03.02.07	**3.274.128,44**	**224.681,94**	**0,00**	**3.498.810,38**	**2.444.189,72**	**1.054.620,66**	**3.498.810,38**	**0,00**	**0,00**	**525.460,44**	**258.313,41**	**264.926,77**	**523.240,18**	**0,00**	**2.220,26**	**4.638.160,17**	**2.702.503,13**	**0,00**	**1.935.657,04**	**1.319.547,43**
	Capitolo 01.03.02.08 - Leasing operativo																				
	Articolo 01.03.02.08.001 - Leasing operativo di mezzi di trasporto																				
13064	Leasing operativo di altri mezzi di trasporto stradale	0,00	0,00	0,00	0,00	0,00	0,00	0,00	0,00	0,00	698,23	0,00	698,23	698,23	0,00	0,00	0,00	0,00	0,00	0,00	698,23
	TOTALE Articolo RI.PM.01.03.02.08.001	**0,00**	**0,00**	**0,00**	**0,00**	**0,00**	**0,00**	**0,00**	**0,00**	**0,00**	**698,23**	**0,00**	**698,23**	**698,23**	**0,00**	**0,00**	**0,00**	**0,00**	**0,00**	**0,00**	**698,23**
	TOTALE Capitolo RI.PM.01.03.02.08	**0,00**	**0,00**	**0,00**	**0,00**	**0,00**	**0,00**	**0,00**	**0,00**	**0,00**	**698,23**	**0,00**	**698,23**	**698,23**	**0,00**	**0,00**	**0,00**	**0,00**	**0,00**	**0,00**	**698,23**
	Capitolo 01.03.02.09 - Manutenzione ordinaria e riparazioni																				
	Articolo 01.03.02.09.001 - Manutenzione ordinaria e riparazioni di mezzi di trasporto ad uso civile, di sicurezza e ordine pubblico																				
13068	Manutenzione ordinaria e riparazioni di autovetture	0,00	250,00	0,00	250,00	0,00	250,00	250,00	0,00	0,00	2.295,08	280,00	2.015,08	2.295,08	0,00	0,00	480,55	280,00	0,00	200,55	2.265,08
13069	Manutenzione ordinaria e riparazioni di altri mezzi di trasporto stradale	0,00	0,00	0,00	0,00	0,00	0,00	0,00	0,00	0,00	2.000,00	2.358,92	-358,92	2.000,00	0,00	0,00	4.048,49	2.358,92	0,00	1.689,57	-358,92
	TOTALE Articolo RI.PM.01.03.02.09.001	**0,00**	**250,00**	**0,00**	**250,00**	**0,00**	**250,00**	**250,00**	**0,00**	**0,00**	**4.295,08**	**2.638,92**	**1.656,16**	**4.295,08**	**0,00**	**0,00**	**4.529,04**	**2.638,92**	**0,00**	**1.890,12**	**1.906,16**
	Articolo 01.03.02.09.003 - Manutenzione ordinaria e riparazioni di mobili e arredi																				
13072	Manutenzione ordinaria e riparazioni di mobili e arredi	0,00	0,00	0,00	0,00	0,00	0,00	0,00	0,00	0,00	128,10	671,00	-542,90	128,10	0,00	0,00	1.151,60	671,00	0,00	480,60	-542,90
	TOTALE Articolo RI.PM.01.03.02.09.003	**0,00**	**0,00**	**0,00**	**0,00**	**0,00**	**0,00**	**0,00**	**0,00**	**0,00**	**128,10**	**671,00**	**-542,90**	**128,10**	**0,00**	**0,00**	**1.151,60**	**671,00**	**0,00**	**480,60**	**-542,90**
	Articolo 01.03.02.09.004 - Manutenzione ordinaria e riparazioni di impianti e macchinari																				
13073	Manutenzione ordinaria e riparazioni di impianti e macchinari	49.430,81	200.270,39	0,00	249.701,20	37.363,60	212.337,60	249.701,20	0,00	0,00	492.193,93	410.942,46	81.251,47	492.193,93	0,00	0,00	769.403,47	448.306,06	0,00	321.097,41	293.589,07
	TOTALE Articolo RI.PM.01.03.02.09.004	**49.430,81**	**200.270,39**	**0,00**	**249.701,20**	**37.363,60**	**212.337,60**	**249.701,20**	**0,00**	**0,00**	**492.193,93**	**410.942,46**	**81.251,47**	**492.193,93**	**0,00**	**0,00**	**769.403,47**	**448.306,06**	**0,00**	**321.097,41**	**293.589,07**
	Articolo 01.03.02.09.005 - Manutenzione ordinaria e riparazioni di attrezzature																				
13074	Manutenzione ordinaria e riparazioni di attrezzature	243.140,90	516.339,29	0,00	759.480,19	61.341,46	685.138,73	746.480,19	0,00	13.000,00	1.171.529,64	622.129,62	549.400,02	1.171.529,64	0,00	0,00	1.173.004,50	683.471,08	0,00	489.533,42	1.234.538,75
	TOTALE Articolo RI.PM.01.03.02.09.005	**243.140,90**	**516.339,29**	**0,00**	**759.480,19**	**61.341,46**	**685.138,73**	**746.480,19**	**0,00**	**13.000,00**	**1.171.529,64**	**622.129,62**	**549.400,02**	**1.171.529,64**	**0,00**	**0,00**	**1.173.004,50**	**683.471,08**	**0,00**	**489.533,42**	**1.234.538,75**
	Articolo 01.03.02.09.006 - Manutenzione ordinaria e riparazioni di macchine per ufficio																				
13075	Manutenzione ordinaria e riparazioni di macchine per ufficio	2.000,00	986,00	0,00	2.986,00	0,00	2.986,00	2.986,00	0,00	0,00	8.744,21	4.016,98	4.727,23	8.744,21	0,00	0,00	6.894,13	4.016,98	0,00	2.877,15	7.713,23
	TOTALE Articolo RI.PM.01.03.02.09.006	**2.000,00**	**986,00**	**0,00**	**2.986,00**	**0,00**	**2.986,00**	**2.986,00**	**0,00**	**0,00**	**8.744,21**	**4.016,98**	**4.727,23**	**8.744,21**	**0,00**	**0,00**	**6.894,13**	**4.016,98**	**0,00**	**2.877,15**	**7.713,23**
	Articolo 01.03.02.09.008 - Manutenzione ordinaria e riparazioni di beni immobili di proprieta'																				

RENDICONTO FINANZIARIO GESTIONALE ESERCIZIO 2019

Parte Spese

Missione/Programma/Titolo/Tipologia/Categoria/Capitolo/Articolo/Voce		GESTIONE DI COMPETENZA									Residui a inizio esercizio	GESTIONE DEI RESIDUI PASSIVI					GESTIONE DI CASSA				Totale dei residui passivi al termine dell'esercizio
		Previsioni				Somme Impegnate			Differenze rispetto alle previsioni						Variazioni		Previsione definitiva	Pagamenti	Differenze rispetto alle previsioni		
Codice	Denominazione	Iniziali	Variazioni in aumento	Variazioni in diminuzione	Definitive	Pagate	Rimasti da pagare	Totale impegni	in più	in meno		Pagati	Rimasti da pagare	Totali	in più	in meno			in più	in meno	
		1	2	3	4 = (1 + 2 - 3)	5	6	7 = (5 + 6)	8 = (7 - 4)	9 = (4 - 7)	10	11	12	13 = (11 + 12)	14 = (13 - 10)	15 = (10 - 13)	16	17 = (5 + 11)	18 = (17 - 16)	19 = (16 - 17)	20 = (6 + 12)
13076	Manutenzione ordinaria e riparazioni di beni immobili di proprieta'	17.450,00	40.743,98	0,00	58.193,98	12.048,58	46.145,40	58.193,98	0,00	0,00	150.751,73	188.622,35	-37.870,62	150.751,73	0,00	0,00	344.400,71	200.670,93	0,00	143.729,78	8.274,78
13077	Manutenzione ordinaria e riparazioni di beni immobili in locazione, in comodato o in uso	20.112,92	50.000,00	0,00	70.112,92	1.451,80	68.661,12	70.112,92	0,00	0,00	36.656,68	38.052,88	-1.479,60	36.573,28	0,00	83,40	67.799,75	39.504,68	0,00	28.295,07	67.181,52
	TOTALE Articolo RI.PM.01.03.02.09.008	**37.562,92**	**90.743,98**	**0,00**	**128.306,90**	**13.500,38**	**114.806,52**	**128.306,90**	**0,00**	**0,00**	**187.408,41**	**226.675,23**	**-39.350,22**	**187.325,01**	**0,00**	**83,40**	**412.200,46**	**240.175,61**	**0,00**	**172.024,85**	**75.456,30**
	TOTALE Capitolo RI.PM.01.03.02.09	**332.134,63**	**808.589,66**	**0,00**	**1.140.724,29**	**112.205,44**	**1.015.518,85**	**1.127.724,29**	**0,00**	**13.000,00**	**1.864.299,37**	**1.267.074,21**	**597.141,76**	**1.864.215,97**	**0,00**	**83,40**	**2.367.183,20**	**1.379.279,65**	**0,00**	**987.903,55**	**1.612.660,61**
	Capitolo 01.03.02.10 - Consulenze																				
	Articolo 01.03.02.10.001 - Incarichi libero professionali di studi, ricerca e consulenza																				
13078	Incarichi libero professionali di studi, ricerca e consulenza	109.641,83	47.022,98	0,00	156.664,81	38.997,39	117.667,42	156.664,81	0,00	0,00	18.667,53	11.224,00	7.443,53	18.667,53	0,00	0,00	86.192,26	50.221,39	0,00	35.970,87	125.110,95
	TOTALE Articolo RI.PM.01.03.02.10.001	**109.641,83**	**47.022,98**	**0,00**	**156.664,81**	**38.997,39**	**117.667,42**	**156.664,81**	**0,00**	**0,00**	**18.667,53**	**11.224,00**	**7.443,53**	**18.667,53**	**0,00**	**0,00**	**86.192,26**	**50.221,39**	**0,00**	**35.970,87**	**125.110,95**
	Articolo 01.03.02.10.002 - Esperti per commissioni, comitati e consigli																				
13079	Esperti per commissioni, comitati e consigli	23.437,02	0,00	23.437,02	0,00	0,00	0,00	0,00	0,00	0,00	12.970,16	0,00	12.970,16	12.970,16	0,00	0,00	0,00	0,00	0,00	0,00	12.970,16
	TOTALE Articolo RI.PM.01.03.02.10.002	**23.437,02**	**0,00**	**23.437,02**	**0,00**	**0,00**	**0,00**	**0,00**	**0,00**	**0,00**	**12.970,16**	**0,00**	**12.970,16**	**12.970,16**	**0,00**	**0,00**	**0,00**	**0,00**	**0,00**	**0,00**	**12.970,16**
	TOTALE Capitolo RI.PM.01.03.02.10	**133.078,85**	**47.022,98**	**23.437,02**	**156.664,81**	**38.997,39**	**117.667,42**	**156.664,81**	**0,00**	**0,00**	**31.637,69**	**11.224,00**	**20.413,69**	**31.637,69**	**0,00**	**0,00**	**86.192,26**	**50.221,39**	**0,00**	**35.970,87**	**138.081,11**
	Capitolo 01.03.02.11 - Prestazioni professionali e specialistiche																				
	Articolo 01.03.02.11.001 - Interpretariato e traduzioni																				
13080	Interpretariato e traduzioni	0,00	0,00	0,00	0,00	0,00	0,00	0,00	0,00	0,00	722,00	4.027,22	-3.305,22	722,00	0,00	0,00	6.911,70	4.027,22	0,00	2.884,48	-3.305,22
	TOTALE Articolo RI.PM.01.03.02.11.001	**0,00**	**0,00**	**0,00**	**0,00**	**0,00**	**0,00**	**0,00**	**0,00**	**0,00**	**722,00**	**4.027,22**	**-3.305,22**	**722,00**	**0,00**	**0,00**	**6.911,70**	**4.027,22**	**0,00**	**2.884,48**	**-3.305,22**
	Articolo 01.03.02.11.008 - Prestazioni di natura contabile, tributaria e del lavoro																				
13082	Prestazioni di natura contabile, tributaria e del lavoro	0,00	0,00	0,00	0,00	0,00	0,00	0,00	0,00	0,00	38.201,50	26.796,00	11.405,50	38.201,50	0,00	0,00	45.988,53	26.796,00	0,00	19.192,53	11.405,50
	TOTALE Articolo RI.PM.01.03.02.11.008	**0,00**	**0,00**	**0,00**	**0,00**	**0,00**	**0,00**	**0,00**	**0,00**	**0,00**	**38.201,50**	**26.796,00**	**11.405,50**	**38.201,50**	**0,00**	**0,00**	**45.988,53**	**26.796,00**	**0,00**	**19.192,53**	**11.405,50**
	Articolo 01.03.02.11.009 - Prestazioni tecnico-scientifiche a fini di ricerca																				
13083	Prestazioni tecnico-scientifiche a fini di ricerca	524.662,76	400.298,13	0,00	924.960,89	43.960,52	881.000,37	924.960,89	0,00	0,00	2.383.929,50	182.889,51	2.201.039,99	2.383.929,50	0,00	0,00	389.330,47	226.850,03	0,00	162.480,44	3.082.040,36
	TOTALE Articolo RI.PM.01.03.02.11.009	**524.662,76**	**400.298,13**	**0,00**	**924.960,89**	**43.960,52**	**881.000,37**	**924.960,89**	**0,00**	**0,00**	**2.383.929,50**	**182.889,51**	**2.201.039,99**	**2.383.929,50**	**0,00**	**0,00**	**389.330,47**	**226.850,03**	**0,00**	**162.480,44**	**3.082.040,36**
	Articolo 01.03.02.11.010 - Deposito, mantenimento e tutela dei brevetti																				
13084	Deposito, mantenimento e tutela dei brevetti	1.500,00	30.323,20	0,00	31.823,20	0,00	31.823,20	31.823,20	0,00	0,00	43.339,00	0,00	43.339,00	43.339,00	0,00	0,00	0,00	0,00	0,00	0,00	75.162,20
	TOTALE Articolo RI.PM.01.03.02.11.010	**1.500,00**	**30.323,20**	**0,00**	**31.823,20**	**0,00**	**31.823,20**	**31.823,20**	**0,00**	**0,00**	**43.339,00**	**0,00**	**43.339,00**	**43.339,00**	**0,00**	**0,00**	**0,00**	**0,00**	**0,00**	**0,00**	**75.162,20**
	Articolo 01.03.02.11.999 - Altre prestazioni professionali e specialistiche n.a.c.																				
13085	Altre prestazioni professionali e specialistiche	25.221,00	124.131,51	0,00	149.352,51	15.367,40	133.985,11	149.352,51	0,00	0,00	154.728,22	122.393,30	32.334,92	154.728,22	0,00	0,00	236.431,25	137.760,70	0,00	98.670,55	166.320,03
	TOTALE Articolo RI.PM.01.03.02.11.999	**25.221,00**	**124.131,51**	**0,00**	**149.352,51**	**15.367,40**	**133.985,11**	**149.352,51**	**0,00**	**0,00**	**154.728,22**	**122.393,30**	**32.334,92**	**154.728,22**	**0,00**	**0,00**	**236.431,25**	**137.760,70**	**0,00**	**98.670,55**	**166.320,03**
	TOTALE Capitolo RI.PM.01.03.02.11	**551.383,76**	**554.752,84**	**0,00**	**1.106.136,60**	**59.327,92**	**1.046.808,68**	**1.106.136,60**	**0,00**	**0,00**	**2.620.920,22**	**336.106,03**	**2.284.814,19**	**2.620.920,22**	**0,00**	**0,00**	**678.661,95**	**395.433,95**	**0,00**	**283.228,00**	**3.331.622,87**
	Capitolo 01.03.02.12 - Lavoro flessibile, quota LSU e acquisto di servizi da agenzie di lavoro interinale																				
	Articolo 01.03.02.12.001 - Acquisto di servizi da agenzie di lavoro interinale																				
13086	Servizi da agenzie di lavoro interinale	0,00	13.837,38	0,00	13.837,38	7.463,17	6.374,21	13.837,38	0,00	0,00	0,00	0,00	0,00	0,00	0,00	0,00	12.808,64	7.463,17	0,00	5.345,47	6.374,21
	TOTALE Articolo RI.PM.01.03.02.12.001	**0,00**	**13.837,38**	**0,00**	**13.837,38**	**7.463,17**	**6.374,21**	**13.837,38**	**0,00**	**0,00**	**0,00**	**0,00**	**0,00**	**0,00**	**0,00**	**0,00**	**12.808,64**	**7.463,17**	**0,00**	**5.345,47**	**6.374,21**
	Articolo 01.03.02.12.003 - Collaborazioni coordinate e a progetto																				
13087	Collaborazioni coordinate e a progetto	40.000,00	114.000,00	0,00	154.000,00	59.136,44	94.863,56	154.000,00	0,00	0,00	111.455,71	122.965,60	-11.509,89	111.455,71	0,00	0,00	312.531,89	182.102,04	0,00	130.429,85	83.353,67
	TOTALE Articolo RI.PM.01.03.02.12.003	**40.000,00**	**114.000,00**	**0,00**	**154.000,00**	**59.136,44**	**94.863,56**	**154.000,00**	**0,00**	**0,00**	**111.455,71**	**122.965,60**	**-11.509,89**	**111.455,71**	**0,00**	**0,00**	**312.531,89**	**182.102,04**	**0,00**	**130.429,85**	**83.353,67**
	Articolo 01.03.02.12.004 - Tirocini formativi extracurriculari																				
13121	Tirocini formativi extracurriculari	16.000,00	25.200,00	0,00	41.200,00	6.538,00	34.662,00	41.200,00	0,00	0,00	15.446,12	0,00	15.446,12	15.446,12	0,00	0,00	11.220,82	6.538,00	0,00	4.682,82	50.108,12
	TOTALE Articolo RI.PM.01.03.02.12.004	**16.000,00**	**25.200,00**	**0,00**	**41.200,00**	**6.538,00**	**34.662,00**	**41.200,00**	**0,00**	**0,00**	**15.446,12**	**0,00**	**15.446,12**	**15.446,12**	**0,00**	**0,00**	**11.220,82**	**6.538,00**	**0,00**	**4.682,82**	**50.108,12**
	TOTALE Capitolo RI.PM.01.03.02.12	**56.000,00**	**153.037,38**	**0,00**	**209.037,38**	**73.137,61**	**135.899,77**	**209.037,38**	**0,00**	**0,00**	**126.901,83**	**122.965,60**	**3.936,23**	**126.901,83**	**0,00**	**0,00**	**336.561,35**	**196.103,21**	**0,00**	**140.458,14**	**139.836,00**
	Capitolo 01.03.02.13 - Servizi ausiliari per il funzionamento dell'ente																				
	Articolo 01.03.02.13.001 - Servizi di sorveglianza e custodia																				
13088	Vigilanza	0,00	0,00	0,00	0,00	0,00	0,00	0,00	0,00	0,00	12.469,60	2.375,62	10.093,98	12.469,60	0,00	0,00	4.077,15	2.375,62	0,00	1.701,53	10.093,98
	TOTALE Articolo RI.PM.01.03.02.13.001	**0,00**	**0,00**	**0,00**	**0,00**	**0,00**	**0,00**	**0,00**	**0,00**	**0,00**	**12.469,60**	**2.375,62**	**10.093,98**	**12.469,60**	**0,00**	**0,00**	**4.077,15**	**2.375,62**	**0,00**	**1.701,53**	**10.093,98**
	Articolo 01.03.02.13.002 - Servizi di pulizia e lavanderia																				
13089	Pulizia	0,00	7.245,36	0,00	7.245,36	0,00	7.245,36	7.245,36	0,00	0,00	21.160,95	2.250,79	18.910,16	21.160,95	0,00	0,00	3.862,91	2.250,79	0,00	1.612,12	26.155,52

RENDICONTO FINANZIARIO GESTIONALE ESERCIZIO 2019

Parte Spese

Missione/Programma/Titolo/Tipologia/Categoria/Capitolo/Articolo/Voce		GESTIONE DI COMPETENZA									Residui a inizio esercizio	GESTIONE DEI RESIDUI PASSIVI					GESTIONE DI CASSA				Totale dei residui passivi al termine dell'esercizio
		Previsioni				Somme Impegnate			Differenze rispetto alle previsioni						Variazioni				Differenze rispetto alle previsioni		
Codice	Denominazione	Iniziali	Variazioni in aumento	Variazioni in diminuzione	Definitive	Pagate	Rimasti da pagare	Totale impegni	in più	in meno		Pagati	Rimasti da pagare	Totali	in più	in meno	Previsione definitiva	Pagamenti	in più	in meno	
		1	2	3	4 = (1 + 2 - 3)	5	6	7 = (5 + 6)	8 = (7 - 4)	9 = (4 - 7)	10	11	12	13 = (11 + 12)	14 = (13 - 10)	15 = (10 - 13)	16	17 = (5 + 11)	18 = (17 - 16)	19 = (16 - 17)	20 = (6 + 12)
13090	Servizi di lavanderia	0,00	720,00	0,00	720,00	0,00	720,00	720,00	0,00	0,00	1.372,24	285,61	1.086,63	1.372,24	0,00	0,00	490,18	285,61	0,00	204,57	1.806,63
	TOTALE Articolo RI.PM.01.03.02.13.002	**0,00**	**7.965,36**	**0,00**	**7.965,36**	**0,00**	**7.965,36**	**7.965,36**	**0,00**	**0,00**	**22.533,19**	**2.536,40**	**19.996,79**	**22.533,19**	**0,00**	**0,00**	**4.353,09**	**2.536,40**	**0,00**	**1.816,69**	**27.962,15**
	Articolo 01.03.02.13.003 - Trasporti, traslochi e facchinaggio																				
13091	Trasporti, traslochi e facchinaggio	3.733,10	15.872,40	0,00	19.605,50	2.929,83	16.675,67	19.605,50	0,00	0,00	71.830,57	61.585,76	10.244,81	71.830,57	0,00	0,00	110.724,62	64.515,59	0,00	46.209,03	26.920,48
13092	Acquisto di buoni taxi	0,00	0,00	0,00	0,00	0,00	0,00	0,00	0,00	0,00	5,90	0,00	5,90	5,90	0,00	0,00	0,00	0,00	0,00	0,00	5,90
	TOTALE Articolo RI.PM.01.03.02.13.003	**3.733,10**	**15.872,40**	**0,00**	**19.605,50**	**2.929,83**	**16.675,67**	**19.605,50**	**0,00**	**0,00**	**71.836,47**	**61.585,76**	**10.250,71**	**71.836,47**	**0,00**	**0,00**	**110.724,62**	**64.515,59**	**0,00**	**46.209,03**	**26.926,38**
	Articolo 01.03.02.13.004 - Stampa e rilegatura																				
13093	Stampa e rilegatura di pubblicazioni	4.600,00	70.748,91	0,00	75.348,91	263,31	75.085,60	75.348,91	0,00	0,00	70.149,11	22.766,71	47.382,40	70.149,11	0,00	0,00	39.525,18	23.030,02	0,00	16.495,16	122.468,00
13124	Spese per la pubblicazione ad accesso aperto (open access) di materiale bibliografico o articoli	0,00	2.000,00	0,00	2.000,00	0,00	2.000,00	2.000,00	0,00	0,00	0,00	0,00	0,00	0,00	0,00	0,00	0,00	0,00	0,00	0,00	2.000,00
	TOTALE Articolo RI.PM.01.03.02.13.004	**4.600,00**	**72.748,91**	**0,00**	**77.348,91**	**263,31**	**77.085,60**	**77.348,91**	**0,00**	**0,00**	**70.149,11**	**22.766,71**	**47.382,40**	**70.149,11**	**0,00**	**0,00**	**39.525,18**	**23.030,02**	**0,00**	**16.495,16**	**124.468,00**
	Articolo 01.03.02.13.006 - Rimozione e smaltimento di rifiuti tossico-nocivi e di altri materiali																				
13094	Rimozione e smaltimento di rifiuti tossico-nocivi e di altri materiali	26.088,57	55.736,83	0,00	81.825,40	3.779,92	78.045,48	81.825,40	0,00	0,00	144.200,91	64.590,53	79.610,38	144.200,91	0,00	0,00	117.340,50	68.370,45	0,00	48.970,05	157.655,86
	TOTALE Articolo RI.PM.01.03.02.13.006	**26.088,57**	**55.736,83**	**0,00**	**81.825,40**	**3.779,92**	**78.045,48**	**81.825,40**	**0,00**	**0,00**	**144.200,91**	**64.590,53**	**79.610,38**	**144.200,91**	**0,00**	**0,00**	**117.340,50**	**68.370,45**	**0,00**	**48.970,05**	**157.655,86**
	TOTALE Capitolo RI.PM.01.03.02.13	**34.421,67**	**152.323,50**	**0,00**	**186.745,17**	**6.973,06**	**179.772,11**	**186.745,17**	**0,00**	**0,00**	**321.189,28**	**153.855,02**	**167.334,26**	**321.189,28**	**0,00**	**0,00**	**276.020,54**	**160.828,08**	**0,00**	**115.192,46**	**347.106,37**
	Capitolo 01.03.02.14 - Servizi di ristorazione																				
	Articolo 01.03.02.14.002 - Servizio mensa personale civile																				
13095	Mensa	0,00	0,00	0,00	0,00	0,00	0,00	0,00	0,00	0,00	242,60	109,68	132,92	242,60	0,00	0,00	188,24	109,68	0,00	78,56	132,92
	TOTALE Articolo RI.PM.01.03.02.14.002	**0,00**	**0,00**	**0,00**	**0,00**	**0,00**	**0,00**	**0,00**	**0,00**	**0,00**	**242,60**	**109,68**	**132,92**	**242,60**	**0,00**	**0,00**	**188,24**	**109,68**	**0,00**	**78,56**	**132,92**
	TOTALE Capitolo RI.PM.01.03.02.14	**0,00**	**0,00**	**0,00**	**0,00**	**0,00**	**0,00**	**0,00**	**0,00**	**0,00**	**242,60**	**109,68**	**132,92**	**242,60**	**0,00**	**0,00**	**188,24**	**109,68**	**0,00**	**78,56**	**132,92**
	Capitolo 01.03.02.16 - Servizi amministrativi																				
	Articolo 01.03.02.16.001 - Pubblicazione bandi di gara																				
13096	Pubblicazione bandi di gara	0,00	500,00	0,00	500,00	0,00	500,00	500,00	0,00	0,00	886,03	100,00	786,03	886,03	0,00	0,00	171,63	100,00	0,00	71,63	1.286,03
	TOTALE Articolo RI.PM.01.03.02.16.001	**0,00**	**500,00**	**0,00**	**500,00**	**0,00**	**500,00**	**500,00**	**0,00**	**0,00**	**886,03**	**100,00**	**786,03**	**886,03**	**0,00**	**0,00**	**171,63**	**100,00**	**0,00**	**71,63**	**1.286,03**
	Articolo 01.03.02.16.002 - Spese postali																				
13097	Spese postali e telegrafiche	19.484,12	52.916,00	0,00	72.400,12	3.791,19	68.608,93	72.400,12	0,00	0,00	116.156,39	56.462,39	59.694,00	116.156,39	0,00	0,00	103.409,95	60.253,58	0,00	43.156,37	128.302,93
	TOTALE Articolo RI.PM.01.03.02.16.002	**19.484,12**	**52.916,00**	**0,00**	**72.400,12**	**3.791,19**	**68.608,93**	**72.400,12**	**0,00**	**0,00**	**116.156,39**	**56.462,39**	**59.694,00**	**116.156,39**	**0,00**	**0,00**	**103.409,95**	**60.253,58**	**0,00**	**43.156,37**	**128.302,93**
	Articolo 01.03.02.16.004 - Spese notarili																				
13098	Spese notarili	0,00	0,00	0,00	0,00	0,00	0,00	0,00	0,00	0,00	0,00	0,00	0,00	0,00	0,00	0,00	0,00	0,00	0,00	0,00	0,00
	TOTALE Articolo RI.PM.01.03.02.16.004	**0,00**	**0,00**	**0,00**	**0,00**	**0,00**	**0,00**	**0,00**	**0,00**	**0,00**	**0,00**	**0,00**	**0,00**	**0,00**	**0,00**	**0,00**	**0,00**	**0,00**	**0,00**	**0,00**	**0,00**
	TOTALE Capitolo RI.PM.01.03.02.16	**19.484,12**	**53.416,00**	**0,00**	**72.900,12**	**3.791,19**	**69.108,93**	**72.900,12**	**0,00**	**0,00**	**117.042,42**	**56.562,39**	**60.480,03**	**117.042,42**	**0,00**	**0,00**	**103.581,58**	**60.353,58**	**0,00**	**43.228,00**	**129.588,96**
	Capitolo 01.03.02.17 - Servizi finanziari																				
	Articolo 01.03.02.17.001 - Commissioni per servizi finanziari																				
13099	Oneri per fideiussioni	0,00	4.773,22	0,00	4.773,22	0,00	4.773,22	4.773,22	0,00	0,00	3.512,99	5.300,71	-1.787,72	3.512,99	0,00	0,00	9.097,33	5.300,71	0,00	3.796,62	2.985,50
13100	Spese per commissioni bancarie	0,00	533,92	0,00	533,92	222,60	311,32	533,92	0,00	0,00	298,99	312,90	-13,91	298,99	0,00	0,00	919,06	535,50	0,00	383,56	297,41
	TOTALE Articolo RI.PM.01.03.02.17.001	**0,00**	**5.307,14**	**0,00**	**5.307,14**	**222,60**	**5.084,54**	**5.307,14**	**0,00**	**0,00**	**3.811,98**	**5.613,61**	**-1.801,63**	**3.811,98**	**0,00**	**0,00**	**10.016,39**	**5.836,21**	**0,00**	**4.180,18**	**3.282,91**
	TOTALE Capitolo RI.PM.01.03.02.17	**0,00**	**5.307,14**	**0,00**	**5.307,14**	**222,60**	**5.084,54**	**5.307,14**	**0,00**	**0,00**	**3.811,98**	**5.613,61**	**-1.801,63**	**3.811,98**	**0,00**	**0,00**	**10.016,39**	**5.836,21**	**0,00**	**4.180,18**	**3.282,91**
	Capitolo 01.03.02.18 - Servizi sanitari																				
	Articolo 01.03.02.18.001 - Spese per accertamenti sanitari resi necessari dall'attivita' lavorativa																				
13101	Spese per accertamenti sanitari, ivi comprese le spese per visite fiscali	0,00	200,00	0,00	200,00	0,00	200,00	200,00	0,00	0,00	2.948,63	257,82	2.690,81	2.948,63	0,00	0,00	442,49	257,82	0,00	184,67	2.890,81
	TOTALE Articolo RI.PM.01.03.02.18.001	**0,00**	**200,00**	**0,00**	**200,00**	**0,00**	**200,00**	**200,00**	**0,00**	**0,00**	**2.948,63**	**257,82**	**2.690,81**	**2.948,63**	**0,00**	**0,00**	**442,49**	**257,82**	**0,00**	**184,67**	**2.890,81**
	TOTALE Capitolo RI.PM.01.03.02.18	**0,00**	**200,00**	**0,00**	**200,00**	**0,00**	**200,00**	**200,00**	**0,00**	**0,00**	**2.948,63**	**257,82**	**2.690,81**	**2.948,63**	**0,00**	**0,00**	**442,49**	**257,82**	**0,00**	**184,67**	**2.890,81**
	Capitolo 01.03.02.19 - Servizi informatici e di telecomunicazioni																				
	Articolo 01.03.02.19.001 - Gestione e manutenzione applicazioni																				
13102	Gestione e manutenzione applicazioni	1.200,00	8.760,14	0,00	9.960,14	0,00	9.960,14	9.960,14	0,00	0,00	11.825,60	4.453,95	7.371,65	11.825,60	0,00	0,00	7.644,08	4.453,95	0,00	3.190,13	17.331,79
	TOTALE Articolo RI.PM.01.03.02.19.001	**1.200,00**	**8.760,14**	**0,00**	**9.960,14**	**0,00**	**9.960,14**	**9.960,14**	**0,00**	**0,00**	**11.825,60**	**4.453,95**	**7.371,65**	**11.825,60**	**0,00**	**0,00**	**7.644,08**	**4.453,95**	**0,00**	**3.190,13**	**17.331,79**
	Articolo 01.03.02.19.003 - Servizi per l'interoperabilita' e la cooperazione																				
13103	Spese per la progettazione, lo sviluppo, la gestone e la manutenzione di servizi applicativi integrati e siti web	0,00	3.800,00	0,00	3.800,00	0,00	3.800,00	3.800,00	0,00	0,00	22.753,40	12.423,85	10.329,55	22.753,40	0,00	0,00	21.322,38	12.423,85	0,00	8.898,53	14.129,55
	TOTALE Articolo RI.PM.01.03.02.19.003	**0,00**	**3.800,00**	**0,00**	**3.800,00**	**0,00**	**3.800,00**	**3.800,00**	**0,00**	**0,00**	**22.753,40**	**12.423,85**	**10.329,55**	**22.753,40**	**0,00**	**0,00**	**21.322,38**	**12.423,85**	**0,00**	**8.898,53**	**14.129,55**

RENDICONTO FINANZIARIO GESTIONALE ESERCIZIO 2019

Parte Spese

Missione/Programma/Titolo/Tipologia/Categoria/Capitolo/Articolo/Voce		GESTIONE DI COMPETENZA									Residui a inizio esercizio	GESTIONE DEI RESIDUI PASSIVI					GESTIONE DI CASSA				Totale dei residui passivi al termine dell'esercizio
		Previsioni				Somme Impegnate			Differenze rispetto alle previsioni						Variazioni		Previsione definitiva	Pagamenti	Differenze rispetto alle previsioni		
Codice	Denominazione	Iniziali	Variazioni in aumento	Variazioni in diminuzione	Definitive	Pagate	Rimasti da pagare	Totale impegni	in più	in meno		Pagati	Rimasti da pagare	Totali	in più	in meno			in più	in meno	
		1	2	3	4 = (1 + 2 - 3)	5	6	7 = (5 + 6)	8 = (7 - 4)	9 = (4 - 7)	10	11	12	13 = (11 + 12)	14 = (13 - 10)	15 = (10 - 13)	16	17 = (5 + 11)	18 = (17 - 16)	19 = (16 - 17)	20 = (6 + 12)
	Articolo 01.03.02.19.004 - Servizi di rete per trasmissione dati e VoIP e relativa manutenzione																				
13104	Servizi di rete per trasmissione dati e VoIP e relativa manutenzione	0,00	5.955,00	0,00	5.955,00	0,00	5.955,00	5.955,00	0,00	0,00	33.763,07	25.381,45	8.381,62	33.763,07	0,00	0,00	43.560,82	25.381,45	0,00	18.179,37	14.336,62
	TOTALE Articolo RI.PM.01.03.02.19.004	**0,00**	**5.955,00**	**0,00**	**5.955,00**	**0,00**	**5.955,00**	**5.955,00**	**0,00**	**0,00**	**33.763,07**	**25.381,45**	**8.381,62**	**33.763,07**	**0,00**	**0,00**	**43.560,82**	**25.381,45**	**0,00**	**18.179,37**	**14.336,62**
	Articolo 01.03.02.19.005 - Servizi per i sistemi e relativa manutenzione																				
13117	Servizi per i sistemi informativi e per telecomunicazioni	0,00	0,00	0,00	0,00	0,00	0,00	0,00	0,00	0,00	0,00	0,00	0,00	0,00	0,00	0,00	0,00	0,00	0,00	0,00	0,00
	TOTALE Articolo RI.PM.01.03.02.19.005	**0,00**	**0,00**	**0,00**	**0,00**	**0,00**	**0,00**	**0,00**	**0,00**	**0,00**	**0,00**	**0,00**	**0,00**	**0,00**	**0,00**	**0,00**	**0,00**	**0,00**	**0,00**	**0,00**	**0,00**
	Articolo 01.03.02.19.006 - Servizi di sicurezza																				
13119	Servizi di sicurezza dei sistemi informativi e di telecomunicazione	0,00	0,00	0,00	0,00	0,00	0,00	0,00	0,00	0,00	0,00	0,00	0,00	0,00	0,00	0,00	0,00	0,00	0,00	0,00	0,00
	TOTALE Articolo RI.PM.01.03.02.19.006	**0,00**	**0,00**	**0,00**	**0,00**	**0,00**	**0,00**	**0,00**	**0,00**	**0,00**	**0,00**	**0,00**	**0,00**	**0,00**	**0,00**	**0,00**	**0,00**	**0,00**	**0,00**	**0,00**	**0,00**
	Articolo 01.03.02.19.007 - Servizi di gestione documentale																				
13105	Servizi per la gestione documentale	0,00	0,00	0,00	0,00	0,00	0,00	0,00	0,00	0,00	10.989,56	0,00	10.989,56	10.989,56	0,00	0,00	0,00	0,00	0,00	0,00	10.989,56
	TOTALE Articolo RI.PM.01.03.02.19.007	**0,00**	**0,00**	**0,00**	**0,00**	**0,00**	**0,00**	**0,00**	**0,00**	**0,00**	**10.989,56**	**0,00**	**10.989,56**	**10.989,56**	**0,00**	**0,00**	**0,00**	**0,00**	**0,00**	**0,00**	**10.989,56**
	Articolo 01.03.02.19.010 - Servizi di consulenza e prestazioni professionali ICT																				
13106	Servizi di consulenza e prestazioni professionali ICT	0,00	0,00	0,00	0,00	0,00	0,00	0,00	0,00	0,00	33.956,03	21.433,08	12.440,46	33.873,54	0,00	82,49	36.784,44	21.433,08	0,00	15.351,36	12.440,46
	TOTALE Articolo RI.PM.01.03.02.19.010	**0,00**	**0,00**	**0,00**	**0,00**	**0,00**	**0,00**	**0,00**	**0,00**	**0,00**	**33.956,03**	**21.433,08**	**12.440,46**	**33.873,54**	**0,00**	**82,49**	**36.784,44**	**21.433,08**	**0,00**	**15.351,36**	**12.440,46**
	TOTALE Capitolo RI.PM.01.03.02.19	**1.200,00**	**18.515,14**	**0,00**	**19.715,14**	**0,00**	**19.715,14**	**19.715,14**	**0,00**	**0,00**	**113.287,66**	**63.692,33**	**49.512,84**	**113.205,17**	**0,00**	**82,49**	**109.311,72**	**63.692,33**	**0,00**	**45.619,39**	**69.227,98**
	Capitolo 01.03.02.99 - Altri servizi																				
	Articolo 01.03.02.99.002 - Altre spese legali																				
13107	Spese legali	0,00	0,00	0,00	0,00	0,00	0,00	0,00	0,00	0,00	0,00	0,00	0,00	0,00	0,00	0,00	0,00	0,00	0,00	0,00	0,00
	TOTALE Articolo RI.PM.01.03.02.99.002	**0,00**	**0,00**	**0,00**	**0,00**	**0,00**	**0,00**	**0,00**	**0,00**	**0,00**	**0,00**	**0,00**	**0,00**	**0,00**	**0,00**	**0,00**	**0,00**	**0,00**	**0,00**	**0,00**	**0,00**
	Articolo 01.03.02.99.003 - Quote di associazioni																				
13108	Quote di iscrizione ad associazioni	0,00	13.228,08	0,00	13.228,08	60,00	13.168,08	13.228,08	0,00	0,00	6.454,39	7.350,00	-895,61	6.454,39	0,00	0,00	12.717,38	7.410,00	0,00	5.307,38	12.272,47
	TOTALE Articolo RI.PM.01.03.02.99.003	**0,00**	**13.228,08**	**0,00**	**13.228,08**	**60,00**	**13.168,08**	**13.228,08**	**0,00**	**0,00**	**6.454,39**	**7.350,00**	**-895,61**	**6.454,39**	**0,00**	**0,00**	**12.717,38**	**7.410,00**	**0,00**	**5.307,38**	**12.272,47**
	Articolo 01.03.02.99.005 - Spese per commissioni e comitati dell'Ente																				
13109	Spese per componenti commissioni concorso e selezione del personale	0,00	708,00	0,00	708,00	0,00	708,00	708,00	0,00	0,00	3.033,62	1.250,62	1.783,00	3.033,62	0,00	0,00	2.146,37	1.250,62	0,00	895,75	2.491,00
	TOTALE Articolo RI.PM.01.03.02.99.005	**0,00**	**708,00**	**0,00**	**708,00**	**0,00**	**708,00**	**708,00**	**0,00**	**0,00**	**3.033,62**	**1.250,62**	**1.783,00**	**3.033,62**	**0,00**	**0,00**	**2.146,37**	**1.250,62**	**0,00**	**895,75**	**2.491,00**
	Articolo 01.03.02.99.009 - Acquisto di sevizi per verde e arredo urbano																				
13112	Giardinaggio	3.168,75	35.695,25	0,00	38.864,00	398,28	38.465,72	38.864,00	0,00	0,00	34.649,88	25.651,19	8.998,69	34.649,88	0,00	0,00	44.707,30	26.049,47	0,00	18.657,83	47.464,41
	TOTALE Articolo RI.PM.01.03.02.99.009	**3.168,75**	**35.695,25**	**0,00**	**38.864,00**	**398,28**	**38.465,72**	**38.864,00**	**0,00**	**0,00**	**34.649,88**	**25.651,19**	**8.998,69**	**34.649,88**	**0,00**	**0,00**	**44.707,30**	**26.049,47**	**0,00**	**18.657,83**	**47.464,41**
	Articolo 01.03.02.99.010 - Formazione a personale esterno all'ente																				
13113	Spese per l'organizzazione di corsi di formazione	0,00	4.007,70	0,00	4.007,70	4.007,70	0,00	4.007,70	0,00	0,00	13.686,50	1.844,50	11.842,00	13.686,50	0,00	0,00	10.043,82	5.852,20	0,00	4.191,62	11.842,00
	TOTALE Articolo RI.PM.01.03.02.99.010	**0,00**	**4.007,70**	**0,00**	**4.007,70**	**4.007,70**	**0,00**	**4.007,70**	**0,00**	**0,00**	**13.686,50**	**1.844,50**	**11.842,00**	**13.686,50**	**0,00**	**0,00**	**10.043,82**	**5.852,20**	**0,00**	**4.191,62**	**11.842,00**
	Articolo 01.03.02.99.011 - Servizi per attivita' di rappresentanza																				
13114	Servizi per attivita' di rappresentanza	2.105,89	5.644,10	0,00	7.749,99	2.022,06	5.727,93	7.749,99	0,00	0,00	16.009,30	7.007,51	9.001,79	16.009,30	0,00	0,00	15.496,96	9.029,57	0,00	6.467,39	14.729,72
	TOTALE Articolo RI.PM.01.03.02.99.011	**2.105,89**	**5.644,10**	**0,00**	**7.749,99**	**2.022,06**	**5.727,93**	**7.749,99**	**0,00**	**0,00**	**16.009,30**	**7.007,51**	**9.001,79**	**16.009,30**	**0,00**	**0,00**	**15.496,96**	**9.029,57**	**0,00**	**6.467,39**	**14.729,72**
	Articolo 01.03.02.99.013 - Comunicazione WEB																				
13123	Spese connesse con la comunicazione via web	0,00	12.000,00	0,00	12.000,00	0,00	12.000,00	12.000,00	0,00	0,00	0,00	0,00	0,00	0,00	0,00	0,00	0,00	0,00	0,00	0,00	12.000,00
	TOTALE Articolo RI.PM.01.03.02.99.013	**0,00**	**12.000,00**	**0,00**	**12.000,00**	**0,00**	**12.000,00**	**12.000,00**	**0,00**	**0,00**	**0,00**	**0,00**	**0,00**	**0,00**	**0,00**	**0,00**	**0,00**	**0,00**	**0,00**	**0,00**	**12.000,00**
	Articolo 01.03.02.99.999 - Altri servizi diversi n.a.c.																				
13115	Altri servizi non altrimenti classificabili	0,00	32.785,37	0,00	32.785,37	999,20	31.786,17	32.785,37	0,00	0,00	59.647,49	92.411,89	-32.764,40	59.647,49	0,00	0,00	160.316,40	93.411,09	0,00	66.905,31	-978,23
	TOTALE Articolo RI.PM.01.03.02.99.999	**0,00**	**32.785,37**	**0,00**	**32.785,37**	**999,20**	**31.786,17**	**32.785,37**	**0,00**	**0,00**	**59.647,49**	**92.411,89**	**-32.764,40**	**59.647,49**	**0,00**	**0,00**	**160.316,40**	**93.411,09**	**0,00**	**66.905,31**	**-978,23**
	TOTALE Capitolo RI.PM.01.03.02.99	**5.274,64**	**104.068,50**	**0,00**	**109.343,14**	**7.487,24**	**101.855,90**	**109.343,14**	**0,00**	**0,00**	**133.481,18**	**135.515,71**	**-2.034,53**	**133.481,18**	**0,00**	**0,00**	**245.428,23**	**143.002,95**	**0,00**	**102.425,28**	**99.821,37**
	TOTALE Categoria RI.PM.01.03.02	**5.869.547,43**	**3.857.489,39**	**24.872,02**	**9.702.164,80**	**3.601.942,52**	**6.068.052,31**	**9.669.994,83**	**0,00**	**32.169,97**	**10.207.571,89**	**4.114.051,06**	**6.083.429,12**	**10.197.480,18**	**0,00**	**10.091,71**	**13.242.543,13**	**7.715.993,58**	**0,00**	**5.526.549,55**	**12.151.481,43**
	TOTALE Tipologia RI.PM.01.03	**7.816.017,03**	**7.182.614,32**	**28.872,02**	**14.969.759,33**	**4.434.259,73**	**10.355.189,35**	**14.789.449,08**	**0,00**	**180.310,25**	**15.685.763,44**	**6.400.821,28**	**9.232.335,82**	**15.633.157,10**	**0,00**	**52.606,34**	**18.595.664,43**	**10.835.081,01**	**0,00**	**7.760.583,42**	**19.587.525,17**
	Tipologia 01.04 - Trasferimenti correnti																				
	Categoria 01.04.01 - Trasferimenti correnti a Amministrazioni Pubbliche																				
	Capitolo 01.04.01.01 - Trasferimenti correnti a Amministrazioni Centrali																				

RENDICONTO FINANZIARIO GESTIONALE ESERCIZIO 2019

Parte Spese

Missione/Programma/Titolo/Tipologia/Categoria/Capitolo/Articolo/Voce		GESTIONE DI COMPETENZA									Residui a inizio esercizio	GESTIONE DEI RESIDUI PASSIVI					GESTIONE DI CASSA				Totale dei residui passivi al termine dell'esercizio
		Previsioni				Somme Impegnate			Differenze rispetto alle previsioni						Variazioni				Differenze rispetto alle previsioni		
Codice	Denominazione	Iniziali	Variazioni in aumento	Variazioni in diminuzione	Definitive	Pagate	Rimasti da pagare	Totale impegni	in più	in meno		Pagati	Rimasti da pagare	Totali	in più	in meno	Previsione definitiva	Pagamenti	in più	in meno	
		1	2	3	4 = (1 + 2 - 3)	5	6	7 = (5 + 6)	8 = (7 - 4)	9 = (4 - 7)	10	11	12	13 = (11 + 12)	14 = (13 - 10)	15 = (10 - 13)	16	17 = (5 + 11)	18 = (17 - 16)	19 = (16 - 17)	20 = (6 + 12)
	Articolo 01.04.01.01.002 - Trasferimenti correnti a Ministero dell'Istruzione - Istituzioni scolastiche																				
14025	Trasferimenti correnti a istituzioni scolastiche	10.334,00	0,00	3.797,96	6.536,04	0,00	6.536,04	6.536,04	0,00	0,00	8.000,00	3.000,00	5.000,00	8.000,00	0,00	0,00	2.116,15	3.000,00	883,85	0,00	11.536,04
	TOTALE Articolo RI.PM.01.04.01.01.002	**10.334,00**	**0,00**	**3.797,96**	**6.536,04**	**0,00**	**6.536,04**	**6.536,04**	**0,00**	**0,00**	**8.000,00**	**3.000,00**	**5.000,00**	**8.000,00**	**0,00**	**0,00**	**2.116,15**	**3.000,00**	**883,85**	**0,00**	**11.536,04**
	Articolo 01.04.01.01.013 - Trasferimenti correnti a enti e istituzioni centrali di ricerca e Istituti e stazioni sperimentali per la ricerca																				
14001	Trasferimenti correnti a enti e istituzioni centrali di ricerca e Istituti e stazioni sperimentali per la ricerca	164.577,89	0,00	46.202,81	118.375,08	48.000,00	21.698,44	69.698,44	0,00	48.676,64	172.944,91	155.003,32	17.941,59	172.944,91	0,00	0,00	143.195,29	203.003,32	59.808,03	0,00	39.640,03
	TOTALE Articolo RI.PM.01.04.01.01.013	**164.577,89**	**0,00**	**46.202,81**	**118.375,08**	**48.000,00**	**21.698,44**	**69.698,44**	**0,00**	**48.676,64**	**172.944,91**	**155.003,32**	**17.941,59**	**172.944,91**	**0,00**	**0,00**	**143.195,29**	**203.003,32**	**59.808,03**	**0,00**	**39.640,03**
	TOTALE Capitolo RI.PM.01.04.01.01	**174.911,89**	**0,00**	**50.000,77**	**124.911,12**	**48.000,00**	**28.234,48**	**76.234,48**	**0,00**	**48.676,64**	**180.944,91**	**158.003,32**	**22.941,59**	**180.944,91**	**0,00**	**0,00**	**145.311,44**	**206.003,32**	**60.691,88**	**0,00**	**51.176,07**
	Capitolo 01.04.01.02 - Trasferimenti correnti a Amministrazioni Locali																				
	Articolo 01.04.01.02.008 - Trasferimenti correnti a universita'																				
14004	Trasferimenti correnti a universita'	215.030,00	24.602,00	0,00	239.632,00	110.015,00	129.617,00	239.632,00	0,00	0,00	36.233,50	99.792,00	-63.558,50	36.233,50	0,00	0,00	147.994,51	209.807,00	61.812,49	0,00	66.058,50
14005	Finanziamento dei dottorati di ricerca	169.144,88	174.754,35	0,00	343.899,23	29.251,09	314.648,14	343.899,23	0,00	0,00	650.613,02	419.749,81	230.863,21	650.613,02	0,00	0,00	316.718,09	449.000,90	132.282,81	0,00	545.511,35
	TOTALE Articolo RI.PM.01.04.01.02.008	**384.174,88**	**199.356,35**	**0,00**	**583.531,23**	**139.266,09**	**444.265,14**	**583.531,23**	**0,00**	**0,00**	**686.846,52**	**519.541,81**	**167.304,71**	**686.846,52**	**0,00**	**0,00**	**464.712,60**	**658.807,90**	**194.095,30**	**0,00**	**611.569,85**
	Articolo 01.04.01.02.017 - Trasferimenti correnti a altri enti e agenzie regionali e sub regionali																				
14010	Trasferimenti correnti a altri enti e agenzie regionali e sub regionali	0,00	0,00	0,00	0,00	0,00	0,00	0,00	0,00	0,00	0,00	0,00	0,00	0,00	0,00	0,00	0,00	0,00	0,00	0,00	0,00
	TOTALE Articolo RI.PM.01.04.01.02.017	**0,00**	**0,00**	**0,00**	**0,00**	**0,00**	**0,00**	**0,00**	**0,00**	**0,00**	**0,00**	**0,00**	**0,00**	**0,00**	**0,00**	**0,00**	**0,00**	**0,00**	**0,00**	**0,00**	**0,00**
	TOTALE Capitolo RI.PM.01.04.01.02	**384.174,88**	**199.356,35**	**0,00**	**583.531,23**	**139.266,09**	**444.265,14**	**583.531,23**	**0,00**	**0,00**	**686.846,52**	**519.541,81**	**167.304,71**	**686.846,52**	**0,00**	**0,00**	**464.712,60**	**658.807,90**	**194.095,30**	**0,00**	**611.569,85**
	TOTALE Categoria RI.PM.01.04.01	**559.086,77**	**199.356,35**	**50.000,77**	**708.442,35**	**187.266,09**	**472.499,62**	**659.765,71**	**0,00**	**48.676,64**	**867.791,43**	**677.545,13**	**190.246,30**	**867.791,43**	**0,00**	**0,00**	**610.024,04**	**864.811,22**	**254.787,18**	**0,00**	**662.745,92**
	Categoria 01.04.02 - Trasferimenti correnti a Famiglie																				
	Capitolo 01.04.02.03 - Borse di studio, dottorati di ricerca e contratti di formazione specialistica area medica																				
	Articolo 01.04.02.03.001 - Borse di studio																				
14011	Borse di studio	113.624,04	0,00	35.597,70	78.026,34	5.812,65	72.213,69	78.026,34	0,00	0,00	327.852,57	120.285,69	182.566,88	302.852,57	0,00	25.000,00	88.947,77	126.098,34	37.150,57	0,00	254.780,57
14012	Borse di formazione e stages	30.200,00	228.271,10	0,00	258.471,10	147.524,32	110.946,78	258.471,10	0,00	0,00	481.233,29	448.836,64	32.396,65	481.233,29	0,00	0,00	420.663,50	596.360,96	175.697,46	0,00	143.343,43
	TOTALE Articolo RI.PM.01.04.02.03.001	**143.824,04**	**228.271,10**	**35.597,70**	**336.497,44**	**153.336,97**	**183.160,47**	**336.497,44**	**0,00**	**0,00**	**809.085,86**	**569.122,33**	**214.963,53**	**784.085,86**	**0,00**	**25.000,00**	**509.611,27**	**722.459,30**	**212.848,03**	**0,00**	**398.124,00**
	Articolo 01.04.02.03.004 - Tirocini formativi																				
14022	Tirocini formativi	0,00	0,00	0,00	0,00	0,00	0,00	0,00	0,00	0,00	0,00	0,00	0,00	0,00	0,00	0,00	0,00	0,00	0,00	0,00	0,00
	TOTALE Articolo RI.PM.01.04.02.03.004	**0,00**	**0,00**	**0,00**	**0,00**	**0,00**	**0,00**	**0,00**	**0,00**	**0,00**	**0,00**	**0,00**	**0,00**	**0,00**	**0,00**	**0,00**	**0,00**	**0,00**	**0,00**	**0,00**	**0,00**
	TOTALE Capitolo RI.PM.01.04.02.03	**143.824,04**	**228.271,10**	**35.597,70**	**336.497,44**	**153.336,97**	**183.160,47**	**336.497,44**	**0,00**	**0,00**	**809.085,86**	**569.122,33**	**214.963,53**	**784.085,86**	**0,00**	**25.000,00**	**509.611,27**	**722.459,30**	**212.848,03**	**0,00**	**398.124,00**
	TOTALE Categoria RI.PM.01.04.02	**143.824,04**	**228.271,10**	**35.597,70**	**336.497,44**	**153.336,97**	**183.160,47**	**336.497,44**	**0,00**	**0,00**	**809.085,86**	**569.122,33**	**214.963,53**	**784.085,86**	**0,00**	**25.000,00**	**509.611,27**	**722.459,30**	**212.848,03**	**0,00**	**398.124,00**
	Categoria 01.04.03 - Trasferimenti correnti a Imprese																				
	Capitolo 01.04.03.99 - Trasferimenti correnti a altre imprese																				
	Articolo 01.04.03.99.999 - Trasferimenti correnti a altre imprese																				
14016	Trasferimenti correnti a altre imprese	0,00	375.829,06	0,00	375.829,06	208.428,80	167.400,26	375.829,06	0,00	0,00	35.984,76	0,00	35.984,76	35.984,76	0,00	0,00	147.022,35	208.428,80	61.406,45	0,00	203.385,02
	TOTALE Articolo RI.PM.01.04.03.99.999	**0,00**	**375.829,06**	**0,00**	**375.829,06**	**208.428,80**	**167.400,26**	**375.829,06**	**0,00**	**0,00**	**35.984,76**	**0,00**	**35.984,76**	**35.984,76**	**0,00**	**0,00**	**147.022,35**	**208.428,80**	**61.406,45**	**0,00**	**203.385,02**
	TOTALE Capitolo RI.PM.01.04.03.99	**0,00**	**375.829,06**	**0,00**	**375.829,06**	**208.428,80**	**167.400,26**	**375.829,06**	**0,00**	**0,00**	**35.984,76**	**0,00**	**35.984,76**	**35.984,76**	**0,00**	**0,00**	**147.022,35**	**208.428,80**	**61.406,45**	**0,00**	**203.385,02**
	TOTALE Categoria RI.PM.01.04.03	**0,00**	**375.829,06**	**0,00**	**375.829,06**	**208.428,80**	**167.400,26**	**375.829,06**	**0,00**	**0,00**	**35.984,76**	**0,00**	**35.984,76**	**35.984,76**	**0,00**	**0,00**	**147.022,35**	**208.428,80**	**61.406,45**	**0,00**	**203.385,02**
	Categoria 01.04.04 - Trasferimenti correnti a Istituzioni Sociali Private																				
	Capitolo 01.04.04.01 - Trasferimenti correnti a Istituzioni Sociali Private																				
	Articolo 01.04.04.01.001 - Trasferimenti correnti a Istituzioni Sociali Private																				
14017	Trasferimenti correnti a Istituzioni Sociali Private	0,00	0,00	0,00	0,00	0,00	0,00	0,00	0,00	0,00	0,00	9.048,60	-9.048,60	0,00	0,00	0,00	6.382,74	9.048,60	2.665,86	0,00	-9.048,60
	TOTALE Articolo RI.PM.01.04.04.01.001	**0,00**	**0,00**	**0,00**	**0,00**	**0,00**	**0,00**	**0,00**	**0,00**	**0,00**	**0,00**	**9.048,60**	**-9.048,60**	**0,00**	**0,00**	**0,00**	**6.382,74**	**9.048,60**	**2.665,86**	**0,00**	**-9.048,60**
	TOTALE Capitolo RI.PM.01.04.04.01	**0,00**	**0,00**	**0,00**	**0,00**	**0,00**	**0,00**	**0,00**	**0,00**	**0,00**	**0,00**	**9.048,60**	**-9.048,60**	**0,00**	**0,00**	**0,00**	**6.382,74**	**9.048,60**	**2.665,86**	**0,00**	**-9.048,60**
	TOTALE Categoria RI.PM.01.04.04	**0,00**	**0,00**	**0,00**	**0,00**	**0,00**	**0,00**	**0,00**	**0,00**	**0,00**	**0,00**	**9.048,60**	**-9.048,60**	**0,00**	**0,00**	**0,00**	**6.382,74**	**9.048,60**	**2.665,86**	**0,00**	**-9.048,60**
	Categoria 01.04.05 - Trasferimenti correnti versati all'Unione Europea e al resto del mondo																				
	Capitolo 01.04.05.04 - Trasferimenti correnti al resto del mondo																				
	Articolo 01.04.05.04.001 - Trasferimenti correnti al resto del mondo																				

RENDICONTO FINANZIARIO GESTIONALE ESERCIZIO 2019

Parte Spese

Missione/Programma/Titolo/Tipologia/Categoria/Capitolo/Articolo/Voce		GESTIONE DI COMPETENZA									Residui a inizio esercizio	GESTIONE DEI RESIDUI PASSIVI					GESTIONE DI CASSA				Totale dei residui passivi al termine dell'esercizio
		Previsioni				Somme Impegnate			Differenze rispetto alle previsioni						Variazioni		Previsione definitiva	Pagamenti	Differenze rispetto alle previsioni		
Codice	Denominazione	Iniziali	Variazioni in aumento	Variazioni in diminuzione	Definitive	Pagate	Rimasti da pagare	Totale impegni	in più	in meno		Pagati	Rimasti da pagare	Totali	in più	in meno			in più	in meno	
		1	2	3	4 = (1 + 2 - 3)	5	6	7 = (5 + 6)	8 = (7 - 4)	9 = (4 - 7)	10	11	12	13 = (11 + 12)	14 = (13 - 10)	15 = (10 - 13)	16	17 = (5 + 11)	18 = (17 - 16)	19 = (16 - 17)	20 = (6 + 12)
14018	Trasferimenti correnti a Paesi Intra-UE	38.337,00	1.679.498,65	0,00	1.717.835,65	1.279.310,05	438.525,60	1.717.835,65	0,00	0,00	14.805,34	2.200,00	12.605,34	14.805,34	0,00	0,00	903.956,75	1.281.510,05	377.553,30	0,00	451.130,94
14019	Trasferimenti correnti a Paesi Extra-UE e ad Organismi internazionali	7.000,00	305.277,13	0,00	312.277,13	259.834,30	52.442,83	312.277,13	0,00	0,00	0,00	16.891,43	-16.891,43	0,00	0,00	0,00	195.197,92	276.725,73	81.527,81	0,00	35.551,40
	TOTALE Articolo RI.PM.01.04.05.04.001	**45.337,00**	**1.984.775,78**	**0,00**	**2.030.112,78**	**1.539.144,35**	**490.968,43**	**2.030.112,78**	**0,00**	**0,00**	**14.805,34**	**19.091,43**	**-4.286,09**	**14.805,34**	**0,00**	**0,00**	**1.099.154,67**	**1.558.235,78**	**459.081,11**	**0,00**	**486.682,34**
	TOTALE Capitolo RI.PM.01.04.05.04	**45.337,00**	**1.984.775,78**	**0,00**	**2.030.112,78**	**1.539.144,35**	**490.968,43**	**2.030.112,78**	**0,00**	**0,00**	**14.805,34**	**19.091,43**	**-4.286,09**	**14.805,34**	**0,00**	**0,00**	**1.099.154,67**	**1.558.235,78**	**459.081,11**	**0,00**	**486.682,34**
	TOTALE Categoria RI.PM.01.04.05	**45.337,00**	**1.984.775,78**	**0,00**	**2.030.112,78**	**1.539.144,35**	**490.968,43**	**2.030.112,78**	**0,00**	**0,00**	**14.805,34**	**19.091,43**	**-4.286,09**	**14.805,34**	**0,00**	**0,00**	**1.099.154,67**	**1.558.235,78**	**459.081,11**	**0,00**	**486.682,34**
	TOTALE Tipologia RI.PM.01.04	**748.247,81**	**2.788.232,29**	**85.598,47**	**3.450.881,63**	**2.088.176,21**	**1.314.028,78**	**3.402.204,99**	**0,00**	**48.676,64**	**1.727.667,39**	**1.274.807,49**	**427.859,90**	**1.702.667,39**	**0,00**	**25.000,00**	**2.372.195,07**	**3.362.983,70**	**990.788,63**	**0,00**	**1.741.888,68**
	Tipologia 01.07 - Interessi passivi																				
	Categoria 01.07.06 - Altri interessi passivi																				
	Capitolo 01.07.06.02 - Interessi di mora																				
	Articolo 01.07.06.02.002 - Interessi di mora a amministrazioni locali																				
17003	Interessi di mora a amministrazioni locali	0,00	0,00	0,00	0,00	0,00	0,00	0,00	0,00	0,00	0,00	51,00	-51,00	0,00	0,00	0,00	0,00	51,00	51,00	0,00	-51,00
	TOTALE Articolo RI.PM.01.07.06.02.002	**0,00**	**0,00**	**0,00**	**0,00**	**0,00**	**0,00**	**0,00**	**0,00**	**0,00**	**0,00**	**51,00**	**-51,00**	**0,00**	**0,00**	**0,00**	**0,00**	**51,00**	**51,00**	**0,00**	**-51,00**
	Articolo 01.07.06.02.999 - Interessi di mora ad altri soggetti																				
17005	Interessi di mora ad altri soggetti	0,00	0,00	0,00	0,00	0,00	0,00	0,00	0,00	0,00	0,00	2.154,17	-2.154,17	0,00	0,00	0,00	0,00	2.154,17	2.154,17	0,00	-2.154,17
	TOTALE Articolo RI.PM.01.07.06.02.999	**0,00**	**0,00**	**0,00**	**0,00**	**0,00**	**0,00**	**0,00**	**0,00**	**0,00**	**0,00**	**2.154,17**	**-2.154,17**	**0,00**	**0,00**	**0,00**	**0,00**	**2.154,17**	**2.154,17**	**0,00**	**-2.154,17**
	TOTALE Capitolo RI.PM.01.07.06.02	**0,00**	**0,00**	**0,00**	**0,00**	**0,00**	**0,00**	**0,00**	**0,00**	**0,00**	**0,00**	**2.205,17**	**-2.205,17**	**0,00**	**0,00**	**0,00**	**0,00**	**2.205,17**	**2.205,17**	**0,00**	**-2.205,17**
	TOTALE Categoria RI.PM.01.07.06	**0,00**	**0,00**	**0,00**	**0,00**	**0,00**	**0,00**	**0,00**	**0,00**	**0,00**	**0,00**	**2.205,17**	**-2.205,17**	**0,00**	**0,00**	**0,00**	**0,00**	**2.205,17**	**2.205,17**	**0,00**	**-2.205,17**
	TOTALE Tipologia RI.PM.01.07	**0,00**	**0,00**	**0,00**	**0,00**	**0,00**	**0,00**	**0,00**	**0,00**	**0,00**	**0,00**	**2.205,17**	**-2.205,17**	**0,00**	**0,00**	**0,00**	**0,00**	**2.205,17**	**2.205,17**	**0,00**	**-2.205,17**
	Tipologia 01.09 - Rimborsi e poste correttive delle entrate																				
	Categoria 01.09.03 - Rimborsi di trasferimenti all'Unione Europea																				
	Capitolo 01.09.03.01 - Rimborsi di trasferimenti all'Unione Europea																				
	Articolo 01.09.03.01.001 - Rimborsi di trasferimenti all'Unione Europea																				
19002	Rimborsi di trasferimenti all'Unione Europea	0,00	0,00	0,00	0,00	0,00	0,00	0,00	0,00	0,00	0,00	28.384,48	-28.384,48	0,00	0,00	0,00	1.021.216,38	28.384,48	0,00	992.831,90	-28.384,48
	TOTALE Articolo RI.PM.01.09.03.01.001	**0,00**	**0,00**	**0,00**	**0,00**	**0,00**	**0,00**	**0,00**	**0,00**	**0,00**	**0,00**	**28.384,48**	**-28.384,48**	**0,00**	**0,00**	**0,00**	**1.021.216,38**	**28.384,48**	**0,00**	**992.831,90**	**-28.384,48**
	TOTALE Capitolo RI.PM.01.09.03.01	**0,00**	**0,00**	**0,00**	**0,00**	**0,00**	**0,00**	**0,00**	**0,00**	**0,00**	**0,00**	**28.384,48**	**-28.384,48**	**0,00**	**0,00**	**0,00**	**1.021.216,38**	**28.384,48**	**0,00**	**992.831,90**	**-28.384,48**
	TOTALE Categoria RI.PM.01.09.03	**0,00**	**0,00**	**0,00**	**0,00**	**0,00**	**0,00**	**0,00**	**0,00**	**0,00**	**0,00**	**28.384,48**	**-28.384,48**	**0,00**	**0,00**	**0,00**	**1.021.216,38**	**28.384,48**	**0,00**	**992.831,90**	**-28.384,48**
	Categoria 01.09.99 - Altri rimborsi di parte corrente di somme non dovute o incassate in eccesso																				
	Capitolo 01.09.99.01 - Rimborsi di parte corrente ad amministrazioni centrali di somme non dovute o incassate in eccesso																				
	Articolo 01.09.99.01.001 - Rimborsi di parte corrente ad amministrazioni centrali di somme non dovute o incassate in eccesso																				
19003	Rimborsi di parte corrente ad amministrazioni centrali di somme non dovute o incassate in eccesso	0,00	73.466,84	0,00	73.466,84	0,00	73.466,84	73.466,84	0,00	0,00	1.589.679,38	3.785,00	1.585.894,38	1.589.679,38	0,00	0,00	136.176,67	3.785,00	0,00	132.391,67	1.659.361,22
	TOTALE Articolo RI.PM.01.09.99.01.001	**0,00**	**73.466,84**	**0,00**	**73.466,84**	**0,00**	**73.466,84**	**73.466,84**	**0,00**	**0,00**	**1.589.679,38**	**3.785,00**	**1.585.894,38**	**1.589.679,38**	**0,00**	**0,00**	**136.176,67**	**3.785,00**	**0,00**	**132.391,67**	**1.659.361,22**
	TOTALE Capitolo RI.PM.01.09.99.01	**0,00**	**73.466,84**	**0,00**	**73.466,84**	**0,00**	**73.466,84**	**73.466,84**	**0,00**	**0,00**	**1.589.679,38**	**3.785,00**	**1.585.894,38**	**1.589.679,38**	**0,00**	**0,00**	**136.176,67**	**3.785,00**	**0,00**	**132.391,67**	**1.659.361,22**
	Capitolo 01.09.99.02 - Rimborsi di parte corrente ad amministrazioni locali di somme non dovute o incassate in eccesso																				
	Articolo 01.09.99.02.001 - Rimborsi di parte corrente ad amministrazioni locali di somme non dovute o incassate in eccesso																				
19004	Rimborsi di parte corrente ad amministrazioni locali di somme non dovute o incassate in eccesso	0,00	0,00	0,00	0,00	0,00	0,00	0,00	0,00	0,00	384.928,44	11.019,26	373.909,18	384.928,44	0,00	0,00	396.450,77	11.019,26	0,00	385.431,51	373.909,18
	TOTALE Articolo RI.PM.01.09.99.02.001	**0,00**	**0,00**	**0,00**	**0,00**	**0,00**	**0,00**	**0,00**	**0,00**	**0,00**	**384.928,44**	**11.019,26**	**373.909,18**	**384.928,44**	**0,00**	**0,00**	**396.450,77**	**11.019,26**	**0,00**	**385.431,51**	**373.909,18**
	TOTALE Capitolo RI.PM.01.09.99.02	**0,00**	**0,00**	**0,00**	**0,00**	**0,00**	**0,00**	**0,00**	**0,00**	**0,00**	**384.928,44**	**11.019,26**	**373.909,18**	**384.928,44**	**0,00**	**0,00**	**396.450,77**	**11.019,26**	**0,00**	**385.431,51**	**373.909,18**
	Capitolo 01.09.99.04 - Rimborsi di parte corrente a famiglie di somme non dovute o incassate in eccesso																				
	Articolo 01.09.99.04.001 - Rimborsi di parte corrente a famiglie di somme non dovute o incassate in eccesso																				
19005	Rimborsi di parte corrente a famiglie di somme non dovute o incassate in eccesso	0,00	0,00	0,00	0,00	0,00	0,00	0,00	0,00	0,00	98,85	0,00	98,85	98,85	0,00	0,00	0,00	0,00	0,00	0,00	98,85
	TOTALE Articolo RI.PM.01.09.99.04.001	**0,00**	**0,00**	**0,00**	**0,00**	**0,00**	**0,00**	**0,00**	**0,00**	**0,00**	**98,85**	**0,00**	**98,85**	**98,85**	**0,00**	**0,00**	**0,00**	**0,00**	**0,00**	**0,00**	**98,85**
	TOTALE Capitolo RI.PM.01.09.99.04	**0,00**	**0,00**	**0,00**	**0,00**	**0,00**	**0,00**	**0,00**	**0,00**	**0,00**	**98,85**	**0,00**	**98,85**	**98,85**	**0,00**	**0,00**	**0,00**	**0,00**	**0,00**	**0,00**	**98,85**
	TOTALE Categoria RI.PM.01.09.99	**0,00**	**73.466,84**	**0,00**	**73.466,84**	**0,00**	**73.466,84**	**73.466,84**	**0,00**	**0,00**	**1.974.706,67**	**14.804,26**	**1.959.902,41**	**1.974.706,67**	**0,00**	**0,00**	**532.627,44**	**14.804,26**	**0,00**	**517.823,18**	**2.033.369,25**

RENDICONTO FINANZIARIO GESTIONALE ESERCIZIO 2019

Parte Spese

Missione/Programma/Titolo/Tipologia/Categoria/Capitolo/Articolo/Voce		GESTIONE DI COMPETENZA									Residui a inizio esercizio	GESTIONE DEI RESIDUI PASSIVI					GESTIONE DI CASSA				Totale dei residui passivi al termine dell'esercizio
		Previsioni				Somme Impegnate			Differenze rispetto alle previsioni						Variazioni				Differenze rispetto alle previsioni		
Codice	Denominazione	Iniziali	Variazioni in aumento	Variazioni in diminuzione	Definitive	Pagate	Rimasti da pagare	Totale impegni	in più	in meno		Pagati	Rimasti da pagare	Totali	in più	in meno	Previsione definitiva	Pagamenti	in più	in meno	
		1	2	3	4 = (1 + 2 - 3)	5	6	7 = (5 + 6)	8 = (7 - 4)	9 = (4 - 7)	10	11	12	13 = (11 + 12)	14 = (13 - 10)	15 = (10 - 13)	16	17 = (5 + 11)	18 = (17 - 16)	19 = (16 - 17)	20 = (6 + 12)
	TOTALE Tipologia RI.PM.01.09	**0,00**	**73.466,84**	**0,00**	**73.466,84**	**0,00**	**73.466,84**	**73.466,84**	**0,00**	**0,00**	**1.974.706,67**	**43.188,74**	**1.931.517,93**	**1.974.706,67**	**0,00**	**0,00**	**1.553.843,82**	**43.188,74**	**0,00**	**1.510.655,08**	**2.004.984,77**
	Tipologia 01.10 - Altre spese correnti																				
	Categoria 01.10.03 - Versamenti IVA a debito																				
	Capitolo 01.10.03.01 - Versamenti IVA a debito per le gestioni commerciali																				
	Articolo 01.10.03.01.001 - Versamenti IVA a debito per le gestioni commerciali																				
10005	Versamenti IVA a debito per le gestioni commerciali	230.246,79	0,00	70.968,69	159.278,10	0,00	159.278,10	159.278,10	0,00	0,00	154.514,82	0,00	154.514,82	154.514,82	0,00	0,00	0,00	0,00	0,00	0,00	313.792,92
	TOTALE Articolo RI.PM.01.10.03.01.001	**230.246,79**	**0,00**	**70.968,69**	**159.278,10**	**0,00**	**159.278,10**	**159.278,10**	**0,00**	**0,00**	**154.514,82**	**0,00**	**154.514,82**	**154.514,82**	**0,00**	**0,00**	**0,00**	**0,00**	**0,00**	**0,00**	**313.792,92**
	TOTALE Capitolo RI.PM.01.10.03.01	**230.246,79**	**0,00**	**70.968,69**	**159.278,10**	**0,00**	**159.278,10**	**159.278,10**	**0,00**	**0,00**	**154.514,82**	**0,00**	**154.514,82**	**154.514,82**	**0,00**	**0,00**	**0,00**	**0,00**	**0,00**	**0,00**	**313.792,92**
	TOTALE Categoria RI.PM.01.10.03	**230.246,79**	**0,00**	**70.968,69**	**159.278,10**	**0,00**	**159.278,10**	**159.278,10**	**0,00**	**0,00**	**154.514,82**	**0,00**	**154.514,82**	**154.514,82**	**0,00**	**0,00**	**0,00**	**0,00**	**0,00**	**0,00**	**313.792,92**
	Categoria 01.10.04 - Premi di assicurazione																				
	Capitolo 01.10.04.01 - Premi di assicurazione contro i danni																				
	Articolo 01.10.04.01.001 - Premi di assicurazione su beni mobili																				
10006	Premi di assicurazione su beni mobili	0,00	0,00	0,00	0,00	0,00	0,00	0,00	0,00	0,00	10.911,00	12.362,00	-1.451,00	10.911,00	0,00	0,00	231.863,57	12.362,00	0,00	219.501,57	-1.451,00
	TOTALE Articolo RI.PM.01.10.04.01.001	**0,00**	**0,00**	**0,00**	**0,00**	**0,00**	**0,00**	**0,00**	**0,00**	**0,00**	**10.911,00**	**12.362,00**	**-1.451,00**	**10.911,00**	**0,00**	**0,00**	**231.863,57**	**12.362,00**	**0,00**	**219.501,57**	**-1.451,00**
	Articolo 01.10.04.01.002 - Premi di assicurazione su beni immobili																				
10007	Premi di assicurazione su beni immobili	0,00	0,00	0,00	0,00	0,00	0,00	0,00	0,00	0,00	307,50	1.622,50	-1.315,00	307,50	0,00	0,00	30.431,86	1.622,50	0,00	28.809,36	-1.315,00
	TOTALE Articolo RI.PM.01.10.04.01.002	**0,00**	**0,00**	**0,00**	**0,00**	**0,00**	**0,00**	**0,00**	**0,00**	**0,00**	**307,50**	**1.622,50**	**-1.315,00**	**307,50**	**0,00**	**0,00**	**30.431,86**	**1.622,50**	**0,00**	**28.809,36**	**-1.315,00**
	Articolo 01.10.04.01.003 - Premi di assicurazione per responsabilita' civile verso terzi																				
10008	Premi di assicurazione per responsabilita' civile verso terzi	0,00	0,00	0,00	0,00	0,00	0,00	0,00	0,00	0,00	709,00	1.751,13	-1.042,13	709,00	0,00	0,00	32.844,45	1.751,13	0,00	31.093,32	-1.042,13
	TOTALE Articolo RI.PM.01.10.04.01.003	**0,00**	**0,00**	**0,00**	**0,00**	**0,00**	**0,00**	**0,00**	**0,00**	**0,00**	**709,00**	**1.751,13**	**-1.042,13**	**709,00**	**0,00**	**0,00**	**32.844,45**	**1.751,13**	**0,00**	**31.093,32**	**-1.042,13**
	Articolo 01.10.04.01.999 - Premi di assicurazione contro i danni																				
10009	Premi di assicurazione contro i danni	0,00	0,00	0,00	0,00	0,00	0,00	0,00	0,00	0,00	0,00	191,00	-191,00	0,00	0,00	0,00	3.582,43	191,00	0,00	3.391,43	-191,00
	TOTALE Articolo RI.PM.01.10.04.01.999	**0,00**	**0,00**	**0,00**	**0,00**	**0,00**	**0,00**	**0,00**	**0,00**	**0,00**	**0,00**	**191,00**	**-191,00**	**0,00**	**0,00**	**0,00**	**3.582,43**	**191,00**	**0,00**	**3.391,43**	**-191,00**
	TOTALE Capitolo RI.PM.01.10.04.01	**0,00**	**0,00**	**0,00**	**0,00**	**0,00**	**0,00**	**0,00**	**0,00**	**0,00**	**11.927,50**	**15.926,63**	**-3.999,13**	**11.927,50**	**0,00**	**0,00**	**298.722,31**	**15.926,63**	**0,00**	**282.795,68**	**-3.999,13**
	TOTALE Categoria RI.PM.01.10.04	**0,00**	**0,00**	**0,00**	**0,00**	**0,00**	**0,00**	**0,00**	**0,00**	**0,00**	**11.927,50**	**15.926,63**	**-3.999,13**	**11.927,50**	**0,00**	**0,00**	**298.722,31**	**15.926,63**	**0,00**	**282.795,68**	**-3.999,13**
	Categoria 01.10.05 - Spese dovute a sanzioni, risarcimenti e indennizzi																				
	Capitolo 01.10.05.04 - Oneri da contenzioso																				
	Articolo 01.10.05.04.001 - Oneri da contenzioso																				
10013	Oneri da contenzioso	0,00	0,00	0,00	0,00	0,00	0,00	0,00	0,00	0,00	0,00	1.200,00	-1.200,00	0,00	0,00	0,00	22.507,38	1.200,00	0,00	21.307,38	-1.200,00
	TOTALE Articolo RI.PM.01.10.05.04.001	**0,00**	**0,00**	**0,00**	**0,00**	**0,00**	**0,00**	**0,00**	**0,00**	**0,00**	**0,00**	**1.200,00**	**-1.200,00**	**0,00**	**0,00**	**0,00**	**22.507,38**	**1.200,00**	**0,00**	**21.307,38**	**-1.200,00**
	TOTALE Capitolo RI.PM.01.10.05.04	**0,00**	**0,00**	**0,00**	**0,00**	**0,00**	**0,00**	**0,00**	**0,00**	**0,00**	**0,00**	**1.200,00**	**-1.200,00**	**0,00**	**0,00**	**0,00**	**22.507,38**	**1.200,00**	**0,00**	**21.307,38**	**-1.200,00**
	TOTALE Categoria RI.PM.01.10.05	**0,00**	**0,00**	**0,00**	**0,00**	**0,00**	**0,00**	**0,00**	**0,00**	**0,00**	**0,00**	**1.200,00**	**-1.200,00**	**0,00**	**0,00**	**0,00**	**22.507,38**	**1.200,00**	**0,00**	**21.307,38**	**-1.200,00**
	TOTALE Tipologia RI.PM.01.10	**230.246,79**	**0,00**	**70.968,69**	**159.278,10**	**0,00**	**159.278,10**	**159.278,10**	**0,00**	**0,00**	**166.442,32**	**17.126,63**	**149.315,69**	**166.442,32**	**0,00**	**0,00**	**321.229,69**	**17.126,63**	**0,00**	**304.103,06**	**308.593,79**
	TOTALE Titolo RI.PM.01	**71.766.070,47**	**16.024.262,79**	**185.439,18**	**87.604.894,08**	**60.906.380,38**	**23.663.934,56**	**84.570.314,94**	**0,00**	**3.034.579,14**	**34.424.423,85**	**13.658.510,46**	**18.696.044,48**	**32.354.554,94**	**0,00**	**2.069.868,91**	**87.908.241,26**	**74.564.890,84**	**0,00**	**13.343.350,42**	**42.359.979,04**
	Titolo 02 - Spese in conto capitale																				
	Tipologia 02.02 - Investimenti fissi lordi e acquisto di terreni																				
	Categoria 02.02.01 - Beni materiali																				
	Capitolo 02.02.01.01 - Mezzi di trasporto ad uso civile, di sicurezza e ordine pubblico																				
	Articolo 02.02.01.01.002 - Mezzi di trasporto aerei																				
22003	Velivoli	0,00	0,00	0,00	0,00	0,00	0,00	0,00	0,00	0,00	0,00	0,00	0,00	0,00	0,00	0,00	0,00	0,00	0,00	0,00	0,00
	TOTALE Articolo RI.PM.02.02.01.01.002	**0,00**	**0,00**	**0,00**	**0,00**	**0,00**	**0,00**	**0,00**	**0,00**	**0,00**	**0,00**	**0,00**	**0,00**	**0,00**	**0,00**	**0,00**	**0,00**	**0,00**	**0,00**	**0,00**	**0,00**
	TOTALE Capitolo RI.PM.02.02.01.01	**0,00**	**0,00**	**0,00**	**0,00**	**0,00**	**0,00**	**0,00**	**0,00**	**0,00**	**0,00**	**0,00**	**0,00**	**0,00**	**0,00**	**0,00**	**0,00**	**0,00**	**0,00**	**0,00**	**0,00**
	Capitolo 02.02.01.03 - Mobili e arredi																				
	Articolo 02.02.01.03.001 - Mobili e arredi per ufficio																				
22005	Mobili e arredi per ufficio	300,00	26.885,84	0,00	27.185,84	0,00	27.185,84	27.185,84	0,00	0,00	4.611,77	16.649,91	-12.038,14	4.611,77	0,00	0,00	20.350,01	16.649,91	0,00	3.700,10	15.147,70
	TOTALE Articolo RI.PM.02.02.01.03.001	**300,00**	**26.885,84**	**0,00**	**27.185,84**	**0,00**	**27.185,84**	**27.185,84**	**0,00**	**0,00**	**4.611,77**	**16.649,91**	**-12.038,14**	**4.611,77**	**0,00**	**0,00**	**20.350,01**	**16.649,91**	**0,00**	**3.700,10**	**15.147,70**
	Articolo 02.02.01.03.002 - Mobili e arredi per alloggi e pertinenze																				
22006	Mobili e arredi per alloggi e pertinenze	0,00	0,00	0,00	0,00	0,00	0,00	0,00	0,00	0,00	0,00	634,40	-634,40	0,00	0,00	0,00	775,38	634,40	0,00	140,98	-634,40

RENDICONTO FINANZIARIO GESTIONALE ESERCIZIO 2019

Parte Spese

Missione/Programma/Titolo/Tipologia/Categoria/Capitolo/Articolo/Voce		GESTIONE DI COMPETENZA									Residui a inizio esercizio	GESTIONE DEI RESIDUI PASSIVI					GESTIONE DI CASSA				Totale dei residui passivi al termine dell'esercizio
		Previsioni				Somme Impegnate			Differenze rispetto alle previsioni						Variazioni				Differenze rispetto alle previsioni		
Codice	Denominazione	Iniziali	Variazioni in aumento	Variazioni in diminuzione	Definitive	Pagate	Rimasti da pagare	Totale impegni	in più	in meno		Pagati	Rimasti da pagare	Totali	in più	in meno	Previsione definitiva	Pagamenti	in più	in meno	
		1	2	3	4 = (1 + 2 - 3)	5	6	7 = (5 + 6)	8 = (7 - 4)	9 = (4 - 7)	10	11	12	13 = (11 + 12)	14 = (13 - 10)	15 = (10 - 13)	16	17 = (5 + 11)	18 = (17 - 16)	19 = (16 - 17)	20 = (6 + 12)
	TOTALE Articolo RI.PM.02.02.01.03.002	**0,00**	**0,00**	**0,00**	**0,00**	**0,00**	**0,00**	**0,00**	**0,00**	**0,00**	**0,00**	**634,40**	**-634,40**	**0,00**	**0,00**	**0,00**	**775,38**	**634,40**	**0,00**	**140,98**	**-634,40**
	Articolo 02.02.01.03.999 - Mobili e arredi n.a.c.																				
22007	Mobili e arredi ad uso esclusivo dei laboratori	0,00	40.620,00	0,00	40.620,00	0,00	40.620,00	40.620,00	0,00	0,00	124.636,40	50.774,43	73.861,97	124.636,40	0,00	0,00	62.058,09	50.774,43	0,00	11.283,66	114.481,97
	TOTALE Articolo RI.PM.02.02.01.03.999	**0,00**	**40.620,00**	**0,00**	**40.620,00**	**0,00**	**40.620,00**	**40.620,00**	**0,00**	**0,00**	**124.636,40**	**50.774,43**	**73.861,97**	**124.636,40**	**0,00**	**0,00**	**62.058,09**	**50.774,43**	**0,00**	**11.283,66**	**114.481,97**
	TOTALE Capitolo RI.PM.02.02.01.03	**300,00**	**67.505,84**	**0,00**	**67.805,84**	**0,00**	**67.805,84**	**67.805,84**	**0,00**	**0,00**	**129.248,17**	**68.058,74**	**61.189,43**	**129.248,17**	**0,00**	**0,00**	**83.183,48**	**68.058,74**	**0,00**	**15.124,74**	**128.995,27**
	Capitolo 02.02.01.04 - Impianti e macchinari																				
	Articolo 02.02.01.04.001 - Macchinari																				
22008	Macchinari	2.247,75	10.000,00	0,00	12.247,75	0,00	12.247,75	12.247,75	0,00	0,00	257.117,94	18.346,00	238.771,94	257.117,94	0,00	0,00	22.423,06	18.346,00	0,00	4.077,06	251.019,69
	TOTALE Articolo RI.PM.02.02.01.04.001	**2.247,75**	**10.000,00**	**0,00**	**12.247,75**	**0,00**	**12.247,75**	**12.247,75**	**0,00**	**0,00**	**257.117,94**	**18.346,00**	**238.771,94**	**257.117,94**	**0,00**	**0,00**	**22.423,06**	**18.346,00**	**0,00**	**4.077,06**	**251.019,69**
	Articolo 02.02.01.04.002 - Impianti																				
22009	Impianti	0,00	139.827,72	0,00	139.827,72	0,00	139.827,72	139.827,72	0,00	0,00	75.404,70	140.687,90	-65.283,20	75.404,70	0,00	0,00	171.953,12	140.687,90	0,00	31.265,22	74.544,52
	TOTALE Articolo RI.PM.02.02.01.04.002	**0,00**	**139.827,72**	**0,00**	**139.827,72**	**0,00**	**139.827,72**	**139.827,72**	**0,00**	**0,00**	**75.404,70**	**140.687,90**	**-65.283,20**	**75.404,70**	**0,00**	**0,00**	**171.953,12**	**140.687,90**	**0,00**	**31.265,22**	**74.544,52**
	TOTALE Capitolo RI.PM.02.02.01.04	**2.247,75**	**149.827,72**	**0,00**	**152.075,47**	**0,00**	**152.075,47**	**152.075,47**	**0,00**	**0,00**	**332.522,64**	**159.033,90**	**173.488,74**	**332.522,64**	**0,00**	**0,00**	**194.376,18**	**159.033,90**	**0,00**	**35.342,28**	**325.564,21**
	Capitolo 02.02.01.05 - Attrezzature																				
	Articolo 02.02.01.05.001 - Attrezzature scientifiche																				
22010	Attrezzature scientifiche	1.094.167,85	1.135.722,60	0,00	2.229.890,45	910.172,27	1.319.718,18	2.229.890,45	0,00	0,00	3.033.364,63	1.812.035,26	1.217.263,14	3.029.298,40	0,00	4.066,23	3.327.166,65	2.722.207,53	0,00	604.959,12	2.536.981,32
	TOTALE Articolo RI.PM.02.02.01.05.001	**1.094.167,85**	**1.135.722,60**	**0,00**	**2.229.890,45**	**910.172,27**	**1.319.718,18**	**2.229.890,45**	**0,00**	**0,00**	**3.033.364,63**	**1.812.035,26**	**1.217.263,14**	**3.029.298,40**	**0,00**	**4.066,23**	**3.327.166,65**	**2.722.207,53**	**0,00**	**604.959,12**	**2.536.981,32**
	TOTALE Capitolo RI.PM.02.02.01.05	**1.094.167,85**	**1.135.722,60**	**0,00**	**2.229.890,45**	**910.172,27**	**1.319.718,18**	**2.229.890,45**	**0,00**	**0,00**	**3.033.364,63**	**1.812.035,26**	**1.217.263,14**	**3.029.298,40**	**0,00**	**4.066,23**	**3.327.166,65**	**2.722.207,53**	**0,00**	**604.959,12**	**2.536.981,32**
	Capitolo 02.02.01.06 - Macchine per ufficio																				
	Articolo 02.02.01.06.001 - Macchine per ufficio																				
22012	Macchine per ufficio	20.000,00	0,00	20.000,00	0,00	0,00	0,00	0,00	0,00	0,00	22.873,91	5.457,27	17.416,64	22.873,91	0,00	0,00	6.670,05	5.457,27	0,00	1.212,78	17.416,64
	TOTALE Articolo RI.PM.02.02.01.06.001	**20.000,00**	**0,00**	**20.000,00**	**0,00**	**0,00**	**0,00**	**0,00**	**0,00**	**0,00**	**22.873,91**	**5.457,27**	**17.416,64**	**22.873,91**	**0,00**	**0,00**	**6.670,05**	**5.457,27**	**0,00**	**1.212,78**	**17.416,64**
	TOTALE Capitolo RI.PM.02.02.01.06	**20.000,00**	**0,00**	**20.000,00**	**0,00**	**0,00**	**0,00**	**0,00**	**0,00**	**0,00**	**22.873,91**	**5.457,27**	**17.416,64**	**22.873,91**	**0,00**	**0,00**	**6.670,05**	**5.457,27**	**0,00**	**1.212,78**	**17.416,64**
	Capitolo 02.02.01.07 - Hardware																				
	Articolo 02.02.01.07.001 - Server																				
22013	Server	0,00	141.500,00	0,00	141.500,00	0,00	141.500,00	141.500,00	0,00	0,00	184.130,22	40.375,38	143.754,84	184.130,22	0,00	0,00	49.348,05	40.375,38	0,00	8.972,67	285.254,84
	TOTALE Articolo RI.PM.02.02.01.07.001	**0,00**	**141.500,00**	**0,00**	**141.500,00**	**0,00**	**141.500,00**	**141.500,00**	**0,00**	**0,00**	**184.130,22**	**40.375,38**	**143.754,84**	**184.130,22**	**0,00**	**0,00**	**49.348,05**	**40.375,38**	**0,00**	**8.972,67**	**285.254,84**
	Articolo 02.02.01.07.002 - Postazioni di lavoro																				
22014	Postazioni di lavoro	58.820,00	157.416,00	0,00	216.236,00	22.851,78	193.384,22	216.236,00	0,00	0,00	308.304,52	186.166,03	120.347,60	306.513,63	0,00	1.790,89	255.468,07	209.017,81	0,00	46.450,26	313.731,82
	TOTALE Articolo RI.PM.02.02.01.07.002	**58.820,00**	**157.416,00**	**0,00**	**216.236,00**	**22.851,78**	**193.384,22**	**216.236,00**	**0,00**	**0,00**	**308.304,52**	**186.166,03**	**120.347,60**	**306.513,63**	**0,00**	**1.790,89**	**255.468,07**	**209.017,81**	**0,00**	**46.450,26**	**313.731,82**
	Articolo 02.02.01.07.003 - Periferiche																				
22015	Periferiche (stampanti, fax, scanner, ecc.)	1.000,00	4.546,88	0,00	5.546,88	0,00	5.546,88	5.546,88	0,00	0,00	28.061,22	7.983,41	20.077,81	28.061,22	0,00	0,00	9.757,59	7.983,41	0,00	1.774,18	25.624,69
	TOTALE Articolo RI.PM.02.02.01.07.003	**1.000,00**	**4.546,88**	**0,00**	**5.546,88**	**0,00**	**5.546,88**	**5.546,88**	**0,00**	**0,00**	**28.061,22**	**7.983,41**	**20.077,81**	**28.061,22**	**0,00**	**0,00**	**9.757,59**	**7.983,41**	**0,00**	**1.774,18**	**25.624,69**
	Articolo 02.02.01.07.004 - Apparati di telecomunicazione																				
22016	Apparati di telecomunicazione	1.000,00	0,00	0,00	1.000,00	0,00	1.000,00	1.000,00	0,00	0,00	4.404,79	5.110,09	-705,30	4.404,79	0,00	0,00	6.245,71	5.110,09	0,00	1.135,62	294,70
	TOTALE Articolo RI.PM.02.02.01.07.004	**1.000,00**	**0,00**	**0,00**	**1.000,00**	**0,00**	**1.000,00**	**1.000,00**	**0,00**	**0,00**	**4.404,79**	**5.110,09**	**-705,30**	**4.404,79**	**0,00**	**0,00**	**6.245,71**	**5.110,09**	**0,00**	**1.135,62**	**294,70**
	Articolo 02.02.01.07.005 - Tablet e dispositivi di telefonia fissa e mobile																				
22029	Dispositivi di telefonia mobile e tablet	0,00	366,00	0,00	366,00	0,00	366,00	366,00	0,00	0,00	4.483,00	2.455,27	2.027,73	4.483,00	0,00	0,00	3.000,90	2.455,27	0,00	545,63	2.393,73
22030	Dispositivi di telefonia fissa	0,00	100,00	0,00	100,00	0,00	100,00	100,00	0,00	0,00	60,00	4.026,00	-3.966,00	60,00	0,00	0,00	4.920,70	4.026,00	0,00	894,70	-3.866,00
	TOTALE Articolo RI.PM.02.02.01.07.005	**0,00**	**466,00**	**0,00**	**466,00**	**0,00**	**466,00**	**466,00**	**0,00**	**0,00**	**4.543,00**	**6.481,27**	**-1.938,27**	**4.543,00**	**0,00**	**0,00**	**7.921,60**	**6.481,27**	**0,00**	**1.440,33**	**-1.472,27**
	Articolo 02.02.01.07.999 - Hardware n.a.c.																				
22017	Altro hardware non altrimenti classificabile	0,00	21.024,27	0,00	21.024,27	0,00	21.024,27	21.024,27	0,00	0,00	15.872,44	56.780,62	-40.908,18	15.872,44	0,00	0,00	69.399,04	56.780,62	0,00	12.618,42	-19.883,91
	TOTALE Articolo RI.PM.02.02.01.07.999	**0,00**	**21.024,27**	**0,00**	**21.024,27**	**0,00**	**21.024,27**	**21.024,27**	**0,00**	**0,00**	**15.872,44**	**56.780,62**	**-40.908,18**	**15.872,44**	**0,00**	**0,00**	**69.399,04**	**56.780,62**	**0,00**	**12.618,42**	**-19.883,91**
	TOTALE Capitolo RI.PM.02.02.01.07	**60.820,00**	**324.953,15**	**0,00**	**385.773,15**	**22.851,78**	**362.921,37**	**385.773,15**	**0,00**	**0,00**	**545.316,19**	**302.896,80**	**240.628,50**	**543.525,30**	**0,00**	**1.790,89**	**398.140,06**	**325.748,58**	**0,00**	**72.391,48**	**603.549,87**
	Capitolo 02.02.01.09 - Beni immobili																				
	Articolo 02.02.01.09.002 - Fabbricati ad uso commerciale e istituzionale																				
22018	Fabbricati istituzionale	0,00	0,00	0,00	0,00	0,00	0,00	0,00	0,00	0,00	0,00	0,00	0,00	0,00	0,00	0,00	0,00	0,00	0,00	0,00	0,00
22019	Manutenzione straordinaria fabbricati istituzionali	0,00	0,00	0,00	0,00	0,00	0,00	0,00	0,00	0,00	6.665,08	0,00	6.665,08	6.665,08	0,00	0,00	0,00	0,00	0,00	0,00	6.665,08
	TOTALE Articolo RI.PM.02.02.01.09.002	**0,00**	**0,00**	**0,00**	**0,00**	**0,00**	**0,00**	**0,00**	**0,00**	**0,00**	**6.665,08**	**0,00**	**6.665,08**	**6.665,08**	**0,00**	**0,00**	**0,00**	**0,00**	**0,00**	**0,00**	**6.665,08**
	Articolo 02.02.01.09.019 - Fabbricati ad uso strumentale																				
22035	Manutenzione straordinaria di fabbricati ad uso strumentale	58.764,06	0,00	0,00	58.764,06	24.960,28	33.803,78	58.764,06	0,00	0,00	13.629,64	8.852,89	4.776,75	13.629,64	0,00	0,00	41.327,51	33.813,17	0,00	7.514,34	38.580,53

RENDICONTO FINANZIARIO GESTIONALE ESERCIZIO 2019

Parte Spese

Missione/Programma/Titolo/Tipologia/Categoria/Capitolo/Articolo/Voce		GESTIONE DI COMPETENZA									Residui a inizio esercizio	GESTIONE DEI RESIDUI PASSIVI					GESTIONE DI CASSA				Totale dei residui passivi al termine dell'esercizio
		Previsioni				Somme Impegnate			Differenze rispetto alle previsioni						Variazioni		Previsione definitiva	Pagamenti	Differenze rispetto alle previsioni		
Codice	Denominazione	Iniziali	Variazioni in aumento	Variazioni in diminuzione	Definitive	Pagate	Rimasti da pagare	Totale impegni	in più	in meno		Pagati	Rimasti da pagare	Totali	in più	in meno			in più	in meno	
		1	2	3	4 = (1 + 2 - 3)	5	6	7 = (5 + 6)	8 = (7 - 4)	9 = (4 - 7)	10	11	12	13 = (11 + 12)	14 = (13 - 10)	15 = (10 - 13)	16	17 = (5 + 11)	18 = (17 - 16)	19 = (16 - 17)	20 = (6 + 12)
	TOTALE Articolo RI.PM.02.02.01.09.019	**58.764,06**	**0,00**	**0,00**	**58.764,06**	**24.960,28**	**33.803,78**	**58.764,06**	**0,00**	**0,00**	**13.629,64**	**8.852,89**	**4.776,75**	**13.629,64**	**0,00**	**0,00**	**41.327,51**	**33.813,17**	**0,00**	**7.514,34**	**38.580,53**
	TOTALE Capitolo RI.PM.02.02.01.09	**58.764,06**	**0,00**	**0,00**	**58.764,06**	**24.960,28**	**33.803,78**	**58.764,06**	**0,00**	**0,00**	**20.294,72**	**8.852,89**	**11.441,83**	**20.294,72**	**0,00**	**0,00**	**41.327,51**	**33.813,17**	**0,00**	**7.514,34**	**45.245,61**
	Capitolo 02.02.01.99 - Altri beni materiali																				
	Articolo 02.02.01.99.001 - Materiale bibliografico																				
22024	Materiale bibliografico	0,00	1.200,00	0,00	1.200,00	0,00	1.200,00	1.200,00	0,00	0,00	7.559,47	981,73	6.577,74	7.559,47	0,00	0,00	1.199,90	981,73	0,00	218,17	7.777,74
	TOTALE Articolo RI.PM.02.02.01.99.001	**0,00**	**1.200,00**	**0,00**	**1.200,00**	**0,00**	**1.200,00**	**1.200,00**	**0,00**	**0,00**	**7.559,47**	**981,73**	**6.577,74**	**7.559,47**	**0,00**	**0,00**	**1.199,90**	**981,73**	**0,00**	**218,17**	**7.777,74**
	TOTALE Capitolo RI.PM.02.02.01.99	**0,00**	**1.200,00**	**0,00**	**1.200,00**	**0,00**	**1.200,00**	**1.200,00**	**0,00**	**0,00**	**7.559,47**	**981,73**	**6.577,74**	**7.559,47**	**0,00**	**0,00**	**1.199,90**	**981,73**	**0,00**	**218,17**	**7.777,74**
	TOTALE Categoria RI.PM.02.02.01	**1.236.299,66**	**1.679.209,31**	**20.000,00**	**2.895.508,97**	**957.984,33**	**1.937.524,64**	**2.895.508,97**	**0,00**	**0,00**	**4.091.179,73**	**2.357.316,59**	**1.728.006,02**	**4.085.322,61**	**0,00**	**5.857,12**	**4.052.063,83**	**3.315.300,92**	**0,00**	**736.762,91**	**3.665.530,66**
	Categoria 02.02.03 - Beni immateriali																				
	Capitolo 02.02.03.06 - Manutenzione straordinaria su beni di terzi																				
	Articolo 02.02.03.06.999 - Manutenzione straordinaria su altri beni di terzi																				
22027	Manutenzione straordinaria immobili in locazione, in comodato o in uso	0,00	0,00	0,00	0,00	0,00	0,00	0,00	0,00	0,00	0,00	0,00	0,00	0,00	0,00	0,00	0,00	0,00	0,00	0,00	0,00
22028	Ripristino ed adattamento immobili in locazione, in comodato o in uso	0,00	0,00	0,00	0,00	0,00	0,00	0,00	0,00	0,00	55.141,00	19.398,00	35.743,00	55.141,00	0,00	0,00	23.708,84	19.398,00	0,00	4.310,84	35.743,00
	TOTALE Articolo RI.PM.02.02.03.06.999	**0,00**	**0,00**	**0,00**	**0,00**	**0,00**	**0,00**	**0,00**	**0,00**	**0,00**	**55.141,00**	**19.398,00**	**35.743,00**	**55.141,00**	**0,00**	**0,00**	**23.708,84**	**19.398,00**	**0,00**	**4.310,84**	**35.743,00**
	TOTALE Capitolo RI.PM.02.02.03.06	**0,00**	**0,00**	**0,00**	**0,00**	**0,00**	**0,00**	**0,00**	**0,00**	**0,00**	**55.141,00**	**19.398,00**	**35.743,00**	**55.141,00**	**0,00**	**0,00**	**23.708,84**	**19.398,00**	**0,00**	**4.310,84**	**35.743,00**
	TOTALE Categoria RI.PM.02.02.03	**0,00**	**0,00**	**0,00**	**0,00**	**0,00**	**0,00**	**0,00**	**0,00**	**0,00**	**55.141,00**	**19.398,00**	**35.743,00**	**55.141,00**	**0,00**	**0,00**	**23.708,84**	**19.398,00**	**0,00**	**4.310,84**	**35.743,00**
	TOTALE Tipologia RI.PM.02.02	**1.236.299,66**	**1.679.209,31**	**20.000,00**	**2.895.508,97**	**957.984,33**	**1.937.524,64**	**2.895.508,97**	**0,00**	**0,00**	**4.146.320,73**	**2.376.714,59**	**1.763.749,02**	**4.140.463,61**	**0,00**	**5.857,12**	**4.075.772,67**	**3.334.698,92**	**0,00**	**741.073,75**	**3.701.273,66**
	TOTALE Titolo RI.PM.02	**1.236.299,66**	**1.679.209,31**	**20.000,00**	**2.895.508,97**	**957.984,33**	**1.937.524,64**	**2.895.508,97**	**0,00**	**0,00**	**4.146.320,73**	**2.376.714,59**	**1.763.749,02**	**4.140.463,61**	**0,00**	**5.857,12**	**4.075.772,67**	**3.334.698,92**	**0,00**	**741.073,75**	**3.701.273,66**
	TOTALE Programma RI.PM	**73.002.370,13**	**17.703.472,10**	**205.439,18**	**90.500.403,05**	**61.864.364,71**	**25.601.459,20**	**87.465.823,91**	**0,00**	**3.034.579,14**	**38.570.744,58**	**16.035.225,05**	**20.459.793,50**	**36.495.018,55**	**0,00**	**2.075.726,03**	**91.984.013,93**	**77.899.589,76**	**0,00**	**14.084.424,17**	**46.061.252,70**
	MD - Programma Scienze fisiche e tecnologie della materia																				
	Titolo 01 - Spese correnti																				
	Tipologia 01.01 - Redditi da lavoro dipendente																				
	Categoria 01.01.01 - Retribuzioni lorde																				
	Capitolo 01.01.01.01 - Retribuzioni in denaro																				
	Articolo 01.01.01.01.001 - Arretrati per anni precedenti corrisposti al personale a tempo indeterminato																				
11001	Arretrati per anni precedenti corrisposti al personale a tempo indeterminato	1.046.610,00	0,00	0,00	1.046.610,00	61.435,70	985.174,30	1.046.610,00	0,00	0,00	163.484,04	136.157,31	0,00	136.157,31	0,00	27.326,73	229.355,43	197.593,01	0,00	31.762,42	985.174,30
	TOTALE Articolo RI.MD.01.01.01.01.001	**1.046.610,00**	**0,00**	**0,00**	**1.046.610,00**	**61.435,70**	**985.174,30**	**1.046.610,00**	**0,00**	**0,00**	**163.484,04**	**136.157,31**	**0,00**	**136.157,31**	**0,00**	**27.326,73**	**229.355,43**	**197.593,01**	**0,00**	**31.762,42**	**985.174,30**
	Articolo 01.01.01.01.002 - Voci stipendiali corrisposte al personale a tempo indeterminato																				
11002	Stipendi ed assegni fissi per il personale a tempo indeterminato	40.070.484,84	0,00	0,00	40.070.484,84	37.360.921,87	485.928,39	37.846.850,26	0,00	2.223.634,58	1.637.536,45	202.256,20	-19.580,96	182.675,24	0,00	1.454.861,21	43.601.329,97	37.563.178,07	0,00	6.038.151,90	466.347,43
	TOTALE Articolo RI.MD.01.01.01.01.002	**40.070.484,84**	**0,00**	**0,00**	**40.070.484,84**	**37.360.921,87**	**485.928,39**	**37.846.850,26**	**0,00**	**2.223.634,58**	**1.637.536,45**	**202.256,20**	**-19.580,96**	**182.675,24**	**0,00**	**1.454.861,21**	**43.601.329,97**	**37.563.178,07**	**0,00**	**6.038.151,90**	**466.347,43**
	Articolo 01.01.01.01.003 - Straordinario per il personale a tempo indeterminato																				
11003	Straordinario per il personale a tempo indeterminato	192.480,00	0,00	0,00	192.480,00	168.961,02	23.518,98	192.480,00	0,00	0,00	32.036,42	23.214,68	8.821,74	32.036,42	0,00	0,00	223.067,28	192.175,70	0,00	30.891,58	32.340,72
	TOTALE Articolo RI.MD.01.01.01.01.003	**192.480,00**	**0,00**	**0,00**	**192.480,00**	**168.961,02**	**23.518,98**	**192.480,00**	**0,00**	**0,00**	**32.036,42**	**23.214,68**	**8.821,74**	**32.036,42**	**0,00**	**0,00**	**223.067,28**	**192.175,70**	**0,00**	**30.891,58**	**32.340,72**
	Articolo 01.01.01.01.004 - Indennita' ed altri compensi, esclusi i rimborsi spesa per missione, corrisposti al personale a tempo indeterminato																				
11004	Indennita' ed altri compensi, esclusi i rimborsi spesa per missione, corrisposti al personale a tempo indeterminato	4.514.907,12	811.248,99	0,00	5.326.156,11	4.478.259,81	847.896,30	5.326.156,11	0,00	0,00	1.784.555,64	50.878,74	1.733.676,90	1.784.555,64	0,00	0,00	5.257.182,02	4.529.138,55	0,00	728.043,47	2.581.573,20
11005	Compensi incentivanti di cui all'art. 28, comma 4, D.P.R. 568/'87 corrisposti al personale a tempo indeterminato	0,00	0,00	0,00	0,00	0,00	0,00	0,00	0,00	0,00	0,00	0,00	0,00	0,00	0,00	0,00	0,00	0,00	0,00	0,00	0,00
	TOTALE Articolo RI.MD.01.01.01.01.004	**4.514.907,12**	**811.248,99**	**0,00**	**5.326.156,11**	**4.478.259,81**	**847.896,30**	**5.326.156,11**	**0,00**	**0,00**	**1.784.555,64**	**50.878,74**	**1.733.676,90**	**1.784.555,64**	**0,00**	**0,00**	**5.257.182,02**	**4.529.138,55**	**0,00**	**728.043,47**	**2.581.573,20**
	Articolo 01.01.01.01.005 - Arretrati per anni precedenti corrisposti al personale a tempo determinato																				
11009	Arretrati per anni precedenti corrisposti al personale a tempo determinato/Fonti esterne	0,00	0,00	0,00	0,00	0,00	0,00	0,00	0,00	0,00	0,00	0,00	0,00	0,00	0,00	0,00	0,00	0,00	0,00	0,00	0,00
	TOTALE Articolo RI.MD.01.01.01.01.005	**0,00**	**0,00**	**0,00**	**0,00**	**0,00**	**0,00**	**0,00**	**0,00**	**0,00**	**0,00**	**0,00**	**0,00**	**0,00**	**0,00**	**0,00**	**0,00**	**0,00**	**0,00**	**0,00**	**0,00**
	Articolo 01.01.01.01.006 - Voci stipendiali corrisposte al personale a tempo determinato																				
11011	Stipendi ed assegni fissi per il personale a tempo determinato da fonti interne	195.944,64	0,00	0,00	195.944,64	129.651,76	25.000,00	154.651,76	0,00	41.292,88	133.509,66	6.552,48	0,00	6.552,48	0,00	126.957,18	158.098,60	136.204,24	0,00	21.894,36	25.000,00
11012	Stipendi ed assegni fissi per il personale a tempo determinato/Fonti esterne	0,00	662.932,43	0,00	662.932,43	0,00	662.932,43	662.932,43	0,00	0,00	1.650.601,61	1.077.159,85	573.441,76	1.650.601,61	0,00	0,00	1.250.309,60	1.077.159,85	0,00	173.149,75	1.236.374,19
11013	Stipendi ed assegni fissi per il personale assunto con contratto di tipo privatistico	1.123.217,04	0,00	0,00	1.123.217,04	612.240,63	200.000,00	812.240,63	0,00	310.976,41	516.518,22	182.082,43	0,00	182.082,43	0,00	334.435,79	922.007,76	794.323,06	0,00	127.684,70	200.000,00

RENDICONTO FINANZIARIO GESTIONALE ESERCIZIO 2019

Parte Spese

Missione/Programma/Titolo/Tipologia/Categoria/Capitolo/Articolo/Voce		GESTIONE DI COMPETENZA									Residui a inizio esercizio	GESTIONE DEI RESIDUI PASSIVI					GESTIONE DI CASSA				Totale dei residui passivi al termine dell'esercizio
		Previsioni				Somme Impegnate			Differenze rispetto alle previsioni						Variazioni				Differenze rispetto alle previsioni		
Codice	Denominazione	Iniziali	Variazioni in aumento	Variazioni in diminuzione	Definitive	Pagate	Rimasti da pagare	Totale impegni	in più	in meno		Pagati	Rimasti da pagare	Totali	in più	in meno	Previsione definitiva	Pagamenti	in più	in meno	
		1	2	3	4 = (1 + 2 - 3)	5	6	7 = (5 + 6)	8 = (7 - 4)	9 = (4 - 7)	10	11	12	13 = (11 + 12)	14 = (13 - 10)	15 = (10 - 13)	16	17 = (5 + 11)	18 = (17 - 16)	19 = (16 - 17)	20 = (6 + 12)
	TOTALE Articolo RI.MD.01.01.01.01.006	**1.319.161,68**	**662.932,43**	**0,00**	**1.982.094,11**	**741.892,39**	**887.932,43**	**1.629.824,82**	**0,00**	**352.269,29**	**2.300.629,49**	**1.265.794,76**	**573.441,76**	**1.839.236,52**	**0,00**	**461.392,97**	**2.330.415,96**	**2.007.687,15**	**0,00**	**322.728,81**	**1.461.374,19**
	Articolo 01.01.01.01.007 - Straordinario per il personale a tempo determinato																				
11015	Straordinario per il personale a tempo determinato/Fonti interne	1.804,50	0,00	0,00	1.804,50	113,66	1.690,84	1.804,50	0,00	0,00	10.046,64	432,35	9.614,29	10.046,64	0,00	0,00	633,78	546,01	0,00	87,77	11.305,13
11016	Straordinario per il personale a tempo determinato/Fonti esterne	0,00	0,00	0,00	0,00	0,00	0,00	0,00	0,00	0,00	19.610,23	4.744,99	14.865,24	19.610,23	0,00	0,00	5.507,73	4.744,99	0,00	762,74	14.865,24
	TOTALE Articolo RI.MD.01.01.01.01.007	**1.804,50**	**0,00**	**0,00**	**1.804,50**	**113,66**	**1.690,84**	**1.804,50**	**0,00**	**0,00**	**29.656,87**	**5.177,34**	**24.479,53**	**29.656,87**	**0,00**	**0,00**	**6.141,51**	**5.291,00**	**0,00**	**850,51**	**26.170,37**
	Articolo 01.01.01.01.008 - Indennita' ed altri compensi, esclusi i rimborsi spesa documentati per missione, corrisposti al personale a tempo determinato																				
11017	Indennita' ed altri compensi, esclusi i rimborsi spesa documentati per missione, corrisposti al personale a tempo determinato/Fonti interne	18.045,00	0,00	0,00	18.045,00	8.889,79	9.155,21	18.045,00	0,00	0,00	89.129,00	671,07	88.457,93	89.129,00	0,00	0,00	11.097,74	9.560,86	0,00	1.536,88	97.613,14
11018	Indennita' ed altri compensi, esclusi i rimborsi spesa documentati per missione, corrisposti al personale a tempo determinato/Fonti esterne	0,00	43.657,06	0,00	43.657,06	0,00	43.657,06	43.657,06	0,00	0,00	153.442,69	163.805,26	-10.362,57	153.442,69	0,00	0,00	190.136,39	163.805,26	0,00	26.331,13	33.294,49
11046	Ulteriore quota prevista di retribuzione accessoria per il personale a tempo determinato su fonti esterne	0,00	901,84	0,00	901,84	0,00	901,84	901,84	0,00	0,00	35.224,08	0,00	35.224,08	35.224,08	0,00	0,00	0,00	0,00	0,00	0,00	36.125,92
	TOTALE Articolo RI.MD.01.01.01.01.008	**18.045,00**	**44.558,90**	**0,00**	**62.603,90**	**8.889,79**	**53.714,11**	**62.603,90**	**0,00**	**0,00**	**277.795,77**	**164.476,33**	**113.319,44**	**277.795,77**	**0,00**	**0,00**	**201.234,13**	**173.366,12**	**0,00**	**27.868,01**	**167.033,55**
	Articolo 01.01.01.01.009 - Assegni di ricerca																				
11023	Assegni di ricerca	1.762.528,88	7.021.255,34	0,00	8.783.784,22	845.763,62	7.906.020,60	8.751.784,22	0,00	32.000,00	9.852.219,35	5.199.082,35	4.651.147,01	9.850.229,36	0,00	1.989,99	7.016.534,19	6.044.845,97	0,00	971.688,22	12.557.167,61
	TOTALE Articolo RI.MD.01.01.01.01.009	**1.762.528,88**	**7.021.255,34**	**0,00**	**8.783.784,22**	**845.763,62**	**7.906.020,60**	**8.751.784,22**	**0,00**	**32.000,00**	**9.852.219,35**	**5.199.082,35**	**4.651.147,01**	**9.850.229,36**	**0,00**	**1.989,99**	**7.016.534,19**	**6.044.845,97**	**0,00**	**971.688,22**	**12.557.167,61**
	TOTALE Capitolo RI.MD.01.01.01.01	**48.926.022,02**	**8.539.995,66**	**0,00**	**57.466.017,68**	**43.666.237,86**	**11.191.875,95**	**54.858.113,81**	**0,00**	**2.607.903,87**	**16.077.914,03**	**7.047.037,71**	**7.085.305,42**	**14.132.343,13**	**0,00**	**1.945.570,90**	**58.865.260,49**	**50.713.275,57**	**0,00**	**8.151.984,92**	**18.277.181,37**
	Capitolo 01.01.01.02 - Altre spese per il personale																				
	Articolo 01.01.01.02.001 - Contributi per asili nido e strutture sportive, ricreative o di vacanza messe a disposizione dei lavoratori dipendenti e delle loro famiglie e altre spese per il benessere del personale																				
11024	Benefici di natura assistenziale e sociale	0,00	0,00	0,00	0,00	0,00	0,00	0,00	0,00	0,00	6.681,94	414,99	6.266,95	6.681,94	0,00	0,00	481,70	414,99	0,00	66,71	6.266,95
	TOTALE Articolo RI.MD.01.01.01.02.001	**0,00**	**0,00**	**0,00**	**0,00**	**0,00**	**0,00**	**0,00**	**0,00**	**0,00**	**6.681,94**	**414,99**	**6.266,95**	**6.681,94**	**0,00**	**0,00**	**481,70**	**414,99**	**0,00**	**66,71**	**6.266,95**
	Articolo 01.01.01.02.002 - Buoni pasto																				
11025	Buoni pasto	0,00	0,00	0,00	0,00	0,00	0,00	0,00	0,00	0,00	9.136,25	11.107,20	-1.970,95	9.136,25	0,00	0,00	12.892,64	11.107,20	0,00	1.785,44	-1.970,95
	TOTALE Articolo RI.MD.01.01.01.02.002	**0,00**	**0,00**	**0,00**	**0,00**	**0,00**	**0,00**	**0,00**	**0,00**	**0,00**	**9.136,25**	**11.107,20**	**-1.970,95**	**9.136,25**	**0,00**	**0,00**	**12.892,64**	**11.107,20**	**0,00**	**1.785,44**	**-1.970,95**
	Articolo 01.01.01.02.999 - Altre spese per il personale n.a.c.																				
11026	Accantonamento per nuove assunzione di personale a tempo determinato	2.832.646,78	250.271,04	0,00	3.082.917,82	0,00	3.034.017,82	3.034.017,82	0,00	48.900,00	4.896.436,92	0,00	4.893.408,53	4.893.408,53	0,00	3.028,39	0,00	0,00	0,00	0,00	7.927.426,35
11027	Altre spese per il personale	59.000,00	0,00	3.584,00	55.416,00	0,00	55.416,00	55.416,00	0,00	0,00	36.756,00	9.904,68	26.851,32	36.756,00	0,00	0,00	11.496,82	9.904,68	0,00	1.592,14	82.267,32
11042	Accantonamento per il rinnovo contrattuale del personale a tempo determinato su fonti esterne	0,00	0,00	0,00	0,00	0,00	0,00	0,00	0,00	0,00	27.205,44	0,00	27.205,44	27.205,44	0,00	0,00	0,00	0,00	0,00	0,00	27.205,44
11048	Utilizzo personale a tempo Indeterminato su progetti di ricerca finanziati	166.452,46	917.931,22	0,00	1.084.383,68	0,00	1.084.383,68	1.084.383,68	0,00	0,00	0,00	0,00	0,00	0,00	0,00	0,00	0,00	0,00	0,00	0,00	1.084.383,68
	TOTALE Articolo RI.MD.01.01.01.02.999	**3.058.099,24**	**1.168.202,26**	**3.584,00**	**4.222.717,50**	**0,00**	**4.173.817,50**	**4.173.817,50**	**0,00**	**48.900,00**	**4.960.398,36**	**9.904,68**	**4.947.465,29**	**4.957.369,97**	**0,00**	**3.028,39**	**11.496,82**	**9.904,68**	**0,00**	**1.592,14**	**9.121.282,79**
	TOTALE Capitolo RI.MD.01.01.01.02	**3.058.099,24**	**1.168.202,26**	**3.584,00**	**4.222.717,50**	**0,00**	**4.173.817,50**	**4.173.817,50**	**0,00**	**48.900,00**	**4.976.216,55**	**21.426,87**	**4.951.761,29**	**4.973.188,16**	**0,00**	**3.028,39**	**24.871,16**	**21.426,87**	**0,00**	**3.444,29**	**9.125.578,79**
	TOTALE Categoria RI.MD.01.01.01	**51.984.121,26**	**9.708.197,92**	**3.584,00**	**61.688.735,18**	**43.666.237,86**	**15.365.693,45**	**59.031.931,31**	**0,00**	**2.656.803,87**	**21.054.130,58**	**7.068.464,58**	**12.037.066,71**	**19.105.531,29**	**0,00**	**1.948.599,29**	**58.890.131,65**	**50.734.702,44**	**0,00**	**8.155.429,21**	**27.402.760,16**
	Categoria 01.01.02 - Contributi sociali a carico dell'ente																				
	Capitolo 01.01.02.01 - Contributi sociali effettivi a carico dell'ente																				
	Articolo 01.01.02.01.001 - Contributi obbligatori per il personale																				
11028	Contributi obbligatori per il personale a tempo indeterminato	11.009.414,02	195.694,12	0,00	11.205.108,14	10.083.523,71	787.427,73	10.870.951,44	0,00	334.156,70	936.482,82	157.864,06	751.937,73	909.801,79	0,00	26.681,03	11.887.655,69	10.241.387,77	0,00	1.646.267,92	1.539.365,46
11029	Contributi obbligatori per il personale a tempo determinato/ Fonti interne	51.789,15	0,00	0,00	51.789,15	35.180,67	16.608,48	51.789,15	0,00	0,00	35.807,01	2.596,51	33.210,50	35.807,01	0,00	0,00	43.849,73	37.777,18	0,00	6.072,55	49.818,98
11030	Contributi obbligatori per il personale a tempo determinato/ Fonti esterne	0,00	178.760,46	0,00	178.760,46	0,00	178.760,46	178.760,46	0,00	0,00	640.699,15	333.786,34	306.912,81	640.699,15	0,00	0,00	387.441,35	333.786,34	0,00	53.655,01	485.673,27
11031	Contributi obbligatori per il personale a tempo determinato/ Tipo Privatistico	269.568,24	0,00	0,00	269.568,24	151.217,21	56.250,00	207.467,21	0,00	62.101,03	151.367,65	42.966,07	0,00	42.966,07	0,00	108.401,58	225.397,58	194.183,28	0,00	31.214,30	56.250,00
	TOTALE Articolo RI.MD.01.01.02.01.001	**11.330.771,41**	**374.454,58**	**0,00**	**11.705.225,99**	**10.269.921,59**	**1.039.046,67**	**11.308.968,26**	**0,00**	**396.257,73**	**1.764.356,63**	**537.212,98**	**1.092.061,04**	**1.629.274,02**	**0,00**	**135.082,61**	**12.544.344,35**	**10.807.134,57**	**0,00**	**1.737.209,78**	**2.131.107,71**
	TOTALE Capitolo RI.MD.01.01.02.01	**11.330.771,41**	**374.454,58**	**0,00**	**11.705.225,99**	**10.269.921,59**	**1.039.046,67**	**11.308.968,26**	**0,00**	**396.257,73**	**1.764.356,63**	**537.212,98**	**1.092.061,04**	**1.629.274,02**	**0,00**	**135.082,61**	**12.544.344,35**	**10.807.134,57**	**0,00**	**1.737.209,78**	**2.131.107,71**
	Capitolo 01.01.02.02 - Contributi sociali figurativi																				
	Articolo 01.01.02.02.003 - Indennita' di fine servizio erogata direttamente dal datore di lavoro																				
11040	Trattamento di fine rapporto per il personale a tempo determinato	0,00	47.558,92	0,00	47.558,92	0,00	47.558,92	47.558,92	0,00	0,00	79.673,62	0,00	79.673,62	79.673,62	0,00	0,00	0,00	0,00	0,00	0,00	127.232,54
	TOTALE Articolo RI.MD.01.01.02.02.003	**0,00**	**47.558,92**	**0,00**	**47.558,92**	**0,00**	**47.558,92**	**47.558,92**	**0,00**	**0,00**	**79.673,62**	**0,00**	**79.673,62**	**79.673,62**	**0,00**	**0,00**	**0,00**	**0,00**	**0,00**	**0,00**	**127.232,54**
	TOTALE Capitolo RI.MD.01.01.02.02	**0,00**	**47.558,92**	**0,00**	**47.558,92**	**0,00**	**47.558,92**	**47.558,92**	**0,00**	**0,00**	**79.673,62**	**0,00**	**79.673,62**	**79.673,62**	**0,00**	**0,00**	**0,00**	**0,00**	**0,00**	**0,00**	**127.232,54**

RENDICONTO FINANZIARIO GESTIONALE ESERCIZIO 2019

Parte Spese

Missione/Programma/Titolo/Tipologia/Categoria/Capitolo/Articolo/Voce		GESTIONE DI COMPETENZA										GESTIONE DEI RESIDUI PASSIVI					GESTIONE DI CASSA				
		Previsioni				Somme Impegnate			Differenze rispetto alle previsioni		Residui a inizio esercizio	Pagati	Rimasti da pagare	Totali	Variazioni		Previsione definitiva	Pagamenti	Differenze rispetto alle previsioni		Totale dei residui passivi al termine dell'esercizio
Codice	Denominazione	Iniziali	Variazioni in aumento	Variazioni in diminuzione	Definitive	Pagate	Rimasti da pagare	Totale impegni	in più	in meno					in più	in meno			in più	in meno	
		1	2	3	4 = (1 + 2 - 3)	5	6	7 = (5 + 6)	8 = (7 - 4)	9 = (4 - 7)	10	11	12	13 = (11 + 12)	14 = (13 - 10)	15 = (10 - 13)	16	17 = (5 + 11)	18 = (17 - 16)	19 = (16 - 17)	20 = (6 + 12)
	TOTALE Categoria RI.MD.01.01.02	**11.330.771,41**	**422.013,50**	**0,00**	**11.752.784,91**	**10.269.921,59**	**1.086.605,59**	**11.356.527,18**	**0,00**	**396.257,73**	**1.844.030,25**	**537.212,98**	**1.171.734,66**	**1.708.947,64**	**0,00**	**135.082,61**	**12.544.344,35**	**10.807.134,57**	**0,00**	**1.737.209,78**	**2.258.340,25**
	TOTALE Tipologia RI.MD.01.01	**63.314.892,67**	**10.130.211,42**	**3.584,00**	**73.441.520,09**	**53.936.159,45**	**16.452.299,04**	**70.388.458,49**	**0,00**	**3.053.061,60**	**22.898.160,83**	**7.605.677,56**	**13.208.801,37**	**20.814.478,93**	**0,00**	**2.083.681,90**	**71.434.476,00**	**61.541.837,01**	**0,00**	**9.892.638,99**	**29.661.100,41**
	Tipologia 01.02 - Imposte e tasse a carico dell'ente																				
	Categoria 01.02.01 - Imposte, tasse e proventi assimilati a carico dell'ente																				
	Capitolo 01.02.01.01 - Imposta regionale sulle attivita' produttive																				
	Articolo 01.02.01.01.001 - Imposta regionale sulle attivita' produttive																				
12002	Imposta regionale sulle attivita' produttive a carico dell'ente sugli emolumenti al personale a tempo indeterminato	3.873.330,86	69.598,33	0,00	3.942.929,19	3.549.335,38	365.960,26	3.915.295,64	0,00	27.633,55	308.815,12	91.134,47	217.680,65	308.815,12	0,00	0,00	3.580.969,13	3.640.469,85	59.500,72	0,00	583.640,91
12003	Imposta regionale sulle attivita' produttive a carico dell'ente sugli emolumenti al personale a tempo determinato / Fonti interne	18.345,75	0,00	0,00	18.345,75	11.725,66	6.620,09	18.345,75	0,00	0,00	19.868,48	1.038,13	18.830,35	19.868,48	0,00	0,00	12.555,18	12.763,79	208,61	0,00	25.450,44
12004	Imposta regionale sulle attivita' produttive a carico dell'ente sugli emolumenti al personale a tempo determinato / Fonti esterne	0,00	58.964,77	0,00	58.964,77	51,07	58.913,70	58.964,77	0,00	0,00	184.401,43	80.376,09	104.025,34	184.401,43	0,00	0,00	79.112,64	80.427,16	1.314,52	0,00	162.939,04
12005	Imposta regionale sulle attivita' produttive a carico dell'ente sugli emolumenti al personale a tempo determinato con contratto di tipo privatistico	95.470,08	0,00	0,00	95.470,08	53.794,91	20.000,00	73.794,91	0,00	21.675,17	50.569,57	15.249,18	0,00	15.249,18	0,00	35.320,39	67.915,62	69.044,09	1.128,47	0,00	20.000,00
	TOTALE Articolo RI.MD.01.02.01.01.001	**3.987.146,69**	**128.563,10**	**0,00**	**4.115.709,79**	**3.614.907,02**	**451.494,05**	**4.066.401,07**	**0,00**	**49.308,72**	**563.654,60**	**187.797,87**	**340.536,34**	**528.334,21**	**0,00**	**35.320,39**	**3.740.552,57**	**3.802.704,89**	**62.152,32**	**0,00**	**792.030,39**
	TOTALE Capitolo RI.MD.01.02.01.01	**3.987.146,69**	**128.563,10**	**0,00**	**4.115.709,79**	**3.614.907,02**	**451.494,05**	**4.066.401,07**	**0,00**	**49.308,72**	**563.654,60**	**187.797,87**	**340.536,34**	**528.334,21**	**0,00**	**35.320,39**	**3.740.552,57**	**3.802.704,89**	**62.152,32**	**0,00**	**792.030,39**
	Capitolo 01.02.01.02 - Imposta di registro e di bollo																				
	Articolo 01.02.01.02.001 - Imposta di registro e di bollo																				
12006	Imposta di registro e di bollo	11.785,99	964,18	0,00	12.750,17	11.865,99	884,18	12.750,17	0,00	0,00	270,93	1.220,75	-949,82	270,93	0,00	0,00	12.872,85	13.086,74	213,89	0,00	-65,64
	TOTALE Articolo RI.MD.01.02.01.02.001	**11.785,99**	**964,18**	**0,00**	**12.750,17**	**11.865,99**	**884,18**	**12.750,17**	**0,00**	**0,00**	**270,93**	**1.220,75**	**-949,82**	**270,93**	**0,00**	**0,00**	**12.872,85**	**13.086,74**	**213,89**	**0,00**	**-65,64**
	TOTALE Capitolo RI.MD.01.02.01.02	**11.785,99**	**964,18**	**0,00**	**12.750,17**	**11.865,99**	**884,18**	**12.750,17**	**0,00**	**0,00**	**270,93**	**1.220,75**	**-949,82**	**270,93**	**0,00**	**0,00**	**12.872,85**	**13.086,74**	**213,89**	**0,00**	**-65,64**
	Capitolo 01.02.01.03 - Imposta comunale sulla pubblicita' e diritto sulle pubbliche affissioni																				
	Articolo 01.02.01.03.001 - Imposta comunale sulla pubblicita' e diritto sulle pubbliche affissioni																				
12007	Imposta comunale sulla pubblicita' e diritto sulle pubbliche affissioni	0,00	0,00	0,00	0,00	0,00	0,00	0,00	0,00	0,00	0,00	279,50	-279,50	0,00	0,00	0,00	274,93	279,50	4,57	0,00	-279,50
	TOTALE Articolo RI.MD.01.02.01.03.001	**0,00**	**0,00**	**0,00**	**0,00**	**0,00**	**0,00**	**0,00**	**0,00**	**0,00**	**0,00**	**279,50**	**-279,50**	**0,00**	**0,00**	**0,00**	**274,93**	**279,50**	**4,57**	**0,00**	**-279,50**
	TOTALE Capitolo RI.MD.01.02.01.03	**0,00**	**0,00**	**0,00**	**0,00**	**0,00**	**0,00**	**0,00**	**0,00**	**0,00**	**0,00**	**279,50**	**-279,50**	**0,00**	**0,00**	**0,00**	**274,93**	**279,50**	**4,57**	**0,00**	**-279,50**
	Capitolo 01.02.01.04 - Tributo speciale per il deposito in discarica dei rifiuti solidi																				
	Articolo 01.02.01.04.001 - Tributo speciale per il deposito in discarica dei rifiuti solidi																				
12008	Tributo speciale per il deposito in discarica dei rifiuti solidi	0,00	0,00	0,00	0,00	0,00	0,00	0,00	0,00	0,00	55,82	0,00	55,82	55,82	0,00	0,00	0,00	0,00	0,00	0,00	55,82
	TOTALE Articolo RI.MD.01.02.01.04.001	**0,00**	**0,00**	**0,00**	**0,00**	**0,00**	**0,00**	**0,00**	**0,00**	**0,00**	**55,82**	**0,00**	**55,82**	**55,82**	**0,00**	**0,00**	**0,00**	**0,00**	**0,00**	**0,00**	**55,82**
	TOTALE Capitolo RI.MD.01.02.01.04	**0,00**	**0,00**	**0,00**	**0,00**	**0,00**	**0,00**	**0,00**	**0,00**	**0,00**	**55,82**	**0,00**	**55,82**	**55,82**	**0,00**	**0,00**	**0,00**	**0,00**	**0,00**	**0,00**	**55,82**
	Capitolo 01.02.01.05 - Tributo funzione tutela e protezione ambiente																				
	Articolo 01.02.01.05.001 - Tributo funzione tutela e protezione ambiente																				
12009	Tributo funzione tutela e protezione ambiente	0,00	0,00	0,00	0,00	0,00	0,00	0,00	0,00	0,00	0,00	0,00	0,00	0,00	0,00	0,00	0,00	0,00	0,00	0,00	0,00
	TOTALE Articolo RI.MD.01.02.01.05.001	**0,00**	**0,00**	**0,00**	**0,00**	**0,00**	**0,00**	**0,00**	**0,00**	**0,00**	**0,00**	**0,00**	**0,00**	**0,00**	**0,00**	**0,00**	**0,00**	**0,00**	**0,00**	**0,00**	**0,00**
	TOTALE Capitolo RI.MD.01.02.01.05	**0,00**	**0,00**	**0,00**	**0,00**	**0,00**	**0,00**	**0,00**	**0,00**	**0,00**	**0,00**	**0,00**	**0,00**	**0,00**	**0,00**	**0,00**	**0,00**	**0,00**	**0,00**	**0,00**	**0,00**
	Capitolo 01.02.01.06 - Tassa e/o tariffa smaltimento rifiuti solidi urbani																				
	Articolo 01.02.01.06.001 - Tassa e/o tariffa smaltimento rifiuti solidi urbani																				
12010	Tassa e/o tariffa smaltimento rifiuti solidi urbani	3.000,00	69.737,60	0,00	72.737,60	11.772,52	60.965,08	72.737,60	0,00	0,00	44.939,01	138.247,47	-93.308,46	44.939,01	0,00	0,00	147.568,03	150.019,99	2.451,96	0,00	-32.343,38
	TOTALE Articolo RI.MD.01.02.01.06.001	**3.000,00**	**69.737,60**	**0,00**	**72.737,60**	**11.772,52**	**60.965,08**	**72.737,60**	**0,00**	**0,00**	**44.939,01**	**138.247,47**	**-93.308,46**	**44.939,01**	**0,00**	**0,00**	**147.568,03**	**150.019,99**	**2.451,96**	**0,00**	**-32.343,38**
	TOTALE Capitolo RI.MD.01.02.01.06	**3.000,00**	**69.737,60**	**0,00**	**72.737,60**	**11.772,52**	**60.965,08**	**72.737,60**	**0,00**	**0,00**	**44.939,01**	**138.247,47**	**-93.308,46**	**44.939,01**	**0,00**	**0,00**	**147.568,03**	**150.019,99**	**2.451,96**	**0,00**	**-32.343,38**
	Capitolo 01.02.01.09 - Tassa di proprieta' delle autovetture (tassa automobilistica)																				
	Articolo 01.02.01.09.001 - Tassa di proprieta' delle autovetture (tassa automobilistica)																				
12013	Tassa di proprieta' dei veicoli a motore	0,00	70,00	0,00	70,00	0,00	70,00	70,00	0,00	0,00	120,55	175,90	-55,35	120,55	0,00	0,00	173,03	175,90	2,87	0,00	14,65
	TOTALE Articolo RI.MD.01.02.01.09.001	**0,00**	**70,00**	**0,00**	**70,00**	**0,00**	**70,00**	**70,00**	**0,00**	**0,00**	**120,55**	**175,90**	**-55,35**	**120,55**	**0,00**	**0,00**	**173,03**	**175,90**	**2,87**	**0,00**	**14,65**
	TOTALE Capitolo RI.MD.01.02.01.09	**0,00**	**70,00**	**0,00**	**70,00**	**0,00**	**70,00**	**70,00**	**0,00**	**0,00**	**120,55**	**175,90**	**-55,35**	**120,55**	**0,00**	**0,00**	**173,03**	**175,90**	**2,87**	**0,00**	**14,65**
	Capitolo 01.02.01.99 - Imposte, tasse e proventi assimilati a																				

RENDICONTO FINANZIARIO GESTIONALE ESERCIZIO 2019

Parte Spese

Missione/Programma/Titolo/Tipologia/Categoria/Capitolo/Articolo/Voce		GESTIONE DI COMPETENZA									Residui a inizio esercizio	GESTIONE DEI RESIDUI PASSIVI					GESTIONE DI CASSA				Totale dei residui passivi al termine dell'esercizio
		Previsioni				Somme Impegnate			Differenze rispetto alle previsioni						Variazioni				Differenze rispetto alle previsioni		
Codice	Denominazione	Iniziali	Variazioni in aumento	Variazioni in diminuzione	Definitive	Pagate	Rimasti da pagare	Totale impegni	in più	in meno		Pagati	Rimasti da pagare	Totali	in più	in meno	Previsione definitiva	Pagamenti	in più	in meno	
		1	2	3	4 = (1 + 2 - 3)	5	6	7 = (5 + 6)	8 = (7 - 4)	9 = (4 - 7)	10	11	12	13 = (11 + 12)	14 = (13 - 10)	15 = (10 - 13)	16	17 = (5 + 11)	18 = (17 - 16)	19 = (16 - 17)	20 = (6 + 12)
	carico dell'ente n.a.c.																				
	Articolo 01.02.01.99.999 - Imposte, tasse e proventi assimilati a carico dell'ente n.a.c.																				
12018	Altre imposte e tasse a carico dell'ente	0,00	0,00	0,00	0,00	0,00	0,00	0,00	0,00	0,00	3.903,11	4.676,71	-773,60	3.903,11	0,00	0,00	4.600,27	4.676,71	76,44	0,00	-773,60
	TOTALE Articolo RI.MD.01.02.01.99.999	**0,00**	**0,00**	**0,00**	**0,00**	**0,00**	**0,00**	**0,00**	**0,00**	**0,00**	**3.903,11**	**4.676,71**	**-773,60**	**3.903,11**	**0,00**	**0,00**	**4.600,27**	**4.676,71**	**76,44**	**0,00**	**-773,60**
	TOTALE Capitolo RI.MD.01.02.01.99	**0,00**	**0,00**	**0,00**	**0,00**	**0,00**	**0,00**	**0,00**	**0,00**	**0,00**	**3.903,11**	**4.676,71**	**-773,60**	**3.903,11**	**0,00**	**0,00**	**4.600,27**	**4.676,71**	**76,44**	**0,00**	**-773,60**
	TOTALE Categoria RI.MD.01.02.01	**4.001.932,68**	**199.334,88**	**0,00**	**4.201.267,56**	**3.638.545,53**	**513.413,31**	**4.151.958,84**	**0,00**	**49.308,72**	**612.944,02**	**332.398,20**	**245.225,43**	**577.623,63**	**0,00**	**35.320,39**	**3.906.041,68**	**3.970.943,73**	**64.902,05**	**0,00**	**758.638,74**
	TOTALE Tipologia RI.MD.01.02	**4.001.932,68**	**199.334,88**	**0,00**	**4.201.267,56**	**3.638.545,53**	**513.413,31**	**4.151.958,84**	**0,00**	**49.308,72**	**612.944,02**	**332.398,20**	**245.225,43**	**577.623,63**	**0,00**	**35.320,39**	**3.906.041,68**	**3.970.943,73**	**64.902,05**	**0,00**	**758.638,74**
	Tipologia 01.03 - Acquisto di beni e servizi																				
	Categoria 01.03.01 - Acquisto di beni																				
	Capitolo 01.03.01.01 - Giornali, riviste e pubblicazioni																				
	Articolo 01.03.01.01.001 - Giornali e riviste																				
13001	Giornali e riviste	0,00	356,23	0,00	356,23	0,00	356,23	356,23	0,00	0,00	920,43	764,59	155,84	920,43	0,00	0,00	1.361,88	764,59	0,00	597,29	512,07
	TOTALE Articolo RI.MD.01.03.01.01.001	**0,00**	**356,23**	**0,00**	**356,23**	**0,00**	**356,23**	**356,23**	**0,00**	**0,00**	**920,43**	**764,59**	**155,84**	**920,43**	**0,00**	**0,00**	**1.361,88**	**764,59**	**0,00**	**597,29**	**512,07**
	Articolo 01.03.01.01.002 - Pubblicazioni																				
13002	Pubblicazioni	152.750,00	284.642,94	0,00	437.392,94	43.452,28	393.940,66	437.392,94	0,00	0,00	256.798,96	147.703,28	109.095,67	256.798,95	0,00	0,01	340.483,61	191.155,56	0,00	149.328,05	503.036,33
	TOTALE Articolo RI.MD.01.03.01.01.002	**152.750,00**	**284.642,94**	**0,00**	**437.392,94**	**43.452,28**	**393.940,66**	**437.392,94**	**0,00**	**0,00**	**256.798,96**	**147.703,28**	**109.095,67**	**256.798,95**	**0,00**	**0,01**	**340.483,61**	**191.155,56**	**0,00**	**149.328,05**	**503.036,33**
	TOTALE Capitolo RI.MD.01.03.01.01	**152.750,00**	**284.999,17**	**0,00**	**437.749,17**	**43.452,28**	**394.296,89**	**437.749,17**	**0,00**	**0,00**	**257.719,39**	**148.467,87**	**109.251,51**	**257.719,38**	**0,00**	**0,01**	**341.845,49**	**191.920,15**	**0,00**	**149.925,34**	**503.548,40**
	Capitolo 01.03.01.02 - Altri beni di consumo																				
	Articolo 01.03.01.02.001 - Carta, cancelleria e stampati																				
13003	Carta, cancelleria e stampati	17.380,04	43.760,50	0,00	61.140,54	6.092,67	55.047,87	61.140,54	0,00	0,00	77.424,78	27.951,27	48.055,45	76.006,72	0,00	1.418,06	60.638,62	34.043,94	0,00	26.594,68	103.103,32
	TOTALE Articolo RI.MD.01.03.01.02.001	**17.380,04**	**43.760,50**	**0,00**	**61.140,54**	**6.092,67**	**55.047,87**	**61.140,54**	**0,00**	**0,00**	**77.424,78**	**27.951,27**	**48.055,45**	**76.006,72**	**0,00**	**1.418,06**	**60.638,62**	**34.043,94**	**0,00**	**26.594,68**	**103.103,32**
	Articolo 01.03.01.02.002 - Carburanti, combustibili e lubrificanti																				
13005	Carburanti, combustibili e lubrificanti per autovetture	0,00	1.549,00	0,00	1.549,00	0,00	1.549,00	1.549,00	0,00	0,00	1.624,48	1.661,06	-36,58	1.624,48	0,00	0,00	2.958,66	1.661,06	0,00	1.297,60	1.512,42
13006	Carburanti, combustibili e lubrificanti per altri mezzi di trasporto stradali	0,00	500,00	0,00	500,00	0,00	500,00	500,00	0,00	0,00	1.184,22	1.404,05	-219,83	1.184,22	0,00	0,00	2.500,86	1.404,05	0,00	1.096,81	280,17
	TOTALE Articolo RI.MD.01.03.01.02.002	**0,00**	**2.049,00**	**0,00**	**2.049,00**	**0,00**	**2.049,00**	**2.049,00**	**0,00**	**0,00**	**2.808,70**	**3.065,11**	**-256,41**	**2.808,70**	**0,00**	**0,00**	**5.459,52**	**3.065,11**	**0,00**	**2.394,41**	**1.792,59**
	Articolo 01.03.01.02.003 - Equipaggiamento																				
13008	Equipaggiamento	1.794,19	435,81	0,00	2.230,00	0,00	2.230,00	2.230,00	0,00	0,00	8.551,38	2.848,60	5.702,78	8.551,38	0,00	0,00	5.073,89	2.848,60	0,00	2.225,29	7.932,78
	TOTALE Articolo RI.MD.01.03.01.02.003	**1.794,19**	**435,81**	**0,00**	**2.230,00**	**0,00**	**2.230,00**	**2.230,00**	**0,00**	**0,00**	**8.551,38**	**2.848,60**	**5.702,78**	**8.551,38**	**0,00**	**0,00**	**5.073,89**	**2.848,60**	**0,00**	**2.225,29**	**7.932,78**
	Articolo 01.03.01.02.004 - Vestiario																				
13009	Vestiario	7.910,00	63.967,58	0,00	71.877,58	0,00	71.877,58	71.877,58	0,00	0,00	43.012,76	3.663,58	39.349,18	43.012,76	0,00	0,00	6.525,51	3.663,58	0,00	2.861,93	111.226,76
	TOTALE Articolo RI.MD.01.03.01.02.004	**7.910,00**	**63.967,58**	**0,00**	**71.877,58**	**0,00**	**71.877,58**	**71.877,58**	**0,00**	**0,00**	**43.012,76**	**3.663,58**	**39.349,18**	**43.012,76**	**0,00**	**0,00**	**6.525,51**	**3.663,58**	**0,00**	**2.861,93**	**111.226,76**
	Articolo 01.03.01.02.005 - Accessori per uffici e alloggi																				
13010	Accessori per uffici e alloggi	0,00	0,00	0,00	0,00	0,00	0,00	0,00	0,00	0,00	722,85	722,85	0,00	722,85	0,00	0,00	1.287,53	722,85	0,00	564,68	0,00
	TOTALE Articolo RI.MD.01.03.01.02.005	**0,00**	**0,00**	**0,00**	**0,00**	**0,00**	**0,00**	**0,00**	**0,00**	**0,00**	**722,85**	**722,85**	**0,00**	**722,85**	**0,00**	**0,00**	**1.287,53**	**722,85**	**0,00**	**564,68**	**0,00**
	Articolo 01.03.01.02.006 - Materiale informatico																				
13011	Materiale informatico	41.653,27	159.541,53	0,00	201.194,80	6.808,80	188.386,00	195.194,80	0,00	6.000,00	197.814,45	99.192,03	95.720,99	194.913,02	0,00	2.901,43	188.807,19	106.000,83	0,00	82.806,36	284.106,99
	TOTALE Articolo RI.MD.01.03.01.02.006	**41.653,27**	**159.541,53**	**0,00**	**201.194,80**	**6.808,80**	**188.386,00**	**195.194,80**	**0,00**	**6.000,00**	**197.814,45**	**99.192,03**	**95.720,99**	**194.913,02**	**0,00**	**2.901,43**	**188.807,19**	**106.000,83**	**0,00**	**82.806,36**	**284.106,99**
	Articolo 01.03.01.02.007 - Altri materiali tecnico-specialistici non sanitari																				
13012	Altri materiali tecnico-specialistici non sanitari	885.729,93	2.334.997,72	0,00	3.220.727,65	448.766,01	2.770.961,64	3.219.727,65	0,00	1.000,00	4.319.747,61	1.540.888,34	2.778.837,53	4.319.725,87	0,00	21,74	3.543.944,44	1.989.654,35	0,00	1.554.290,09	5.549.799,17
	TOTALE Articolo RI.MD.01.03.01.02.007	**885.729,93**	**2.334.997,72**	**0,00**	**3.220.727,65**	**448.766,01**	**2.770.961,64**	**3.219.727,65**	**0,00**	**1.000,00**	**4.319.747,61**	**1.540.888,34**	**2.778.837,53**	**4.319.725,87**	**0,00**	**21,74**	**3.543.944,44**	**1.989.654,35**	**0,00**	**1.554.290,09**	**5.549.799,17**
	Articolo 01.03.01.02.008 - Strumenti tecnico-specialistici non sanitari																				
13013	Strumenti tecnico-specialistici non sanitari	93.000,00	75.311,50	0,00	168.311,50	58.392,57	109.918,93	168.311,50	0,00	0,00	266.191,10	108.454,72	157.736,38	266.191,10	0,00	0,00	297.186,05	166.847,29	0,00	130.338,76	267.655,31
	TOTALE Articolo RI.MD.01.03.01.02.008	**93.000,00**	**75.311,50**	**0,00**	**168.311,50**	**58.392,57**	**109.918,93**	**168.311,50**	**0,00**	**0,00**	**266.191,10**	**108.454,72**	**157.736,38**	**266.191,10**	**0,00**	**0,00**	**297.186,05**	**166.847,29**	**0,00**	**130.338,76**	**267.655,31**
	Articolo 01.03.01.02.009 - Beni per attivita' di rappresentanza																				
13014	Beni per attivita' di rappresentanza	0,00	0,00	0,00	0,00	0,00	0,00	0,00	0,00	0,00	0,00	1.182,00	-1.182,00	0,00	0,00	0,00	2.105,36	1.182,00	0,00	923,36	-1.182,00
	TOTALE Articolo RI.MD.01.03.01.02.009	**0,00**	**0,00**	**0,00**	**0,00**	**0,00**	**0,00**	**0,00**	**0,00**	**0,00**	**0,00**	**1.182,00**	**-1.182,00**	**0,00**	**0,00**	**0,00**	**2.105,36**	**1.182,00**	**0,00**	**923,36**	**-1.182,00**
	Articolo 01.03.01.02.011 - Generi alimentari																				
13015	Generi alimentari	0,00	100,00	0,00	100,00	0,00	100,00	100,00	0,00	0,00	1.117,16	1.352,29	-235,13	1.117,16	0,00	0,00	2.408,68	1.352,29	0,00	1.056,39	-135,13
	TOTALE Articolo RI.MD.01.03.01.02.011	**0,00**	**100,00**	**0,00**	**100,00**	**0,00**	**100,00**	**100,00**	**0,00**	**0,00**	**1.117,16**	**1.352,29**	**-235,13**	**1.117,16**	**0,00**	**0,00**	**2.408,68**	**1.352,29**	**0,00**	**1.056,39**	**-135,13**
	Articolo 01.03.01.02.014 - Stampati specialistici																				

RENDICONTO FINANZIARIO GESTIONALE ESERCIZIO 2019

Parte Spese

Missione/Programma/Titolo/Tipologia/Categoria/Capitolo/Articolo/Voce		GESTIONE DI COMPETENZA									Residui a inizio esercizio	GESTIONE DEI RESIDUI PASSIVI					GESTIONE DI CASSA				Totale dei residui passivi al termine dell'esercizio
		Previsioni				Somme Impegnate			Differenze rispetto alle previsioni						Variazioni				Differenze rispetto alle previsioni		
Codice	Denominazione	Iniziali	Variazioni in aumento	Variazioni in diminuzione	Definitive	Pagate	Rimasti da pagare	Totale impegni	in più	in meno		Pagati	Rimasti da pagare	Totali	in più	in meno	Previsione definitiva	Pagamenti	in più	in meno	
		1	2	3	4 = (1 + 2 - 3)	5	6	7 = (5 + 6)	8 = (7 - 4)	9 = (4 - 7)	10	11	12	13 = (11 + 12)	14 = (13 - 10)	15 = (10 - 13)	16	17 = (5 + 11)	18 = (17 - 16)	19 = (16 - 17)	20 = (6 + 12)
13016	Stampati specialistici	0,00	0,00	0,00	0,00	0,00	0,00	0,00	0,00	0,00	3.697,40	1.290,59	2.406,81	3.697,40	0,00	0,00	2.298,78	1.290,59	0,00	1.008,19	2.406,81
	TOTALE Articolo RI.MD.01.03.01.02.014	**0,00**	**0,00**	**0,00**	**0,00**	**0,00**	**0,00**	**0,00**	**0,00**	**0,00**	**3.697,40**	**1.290,59**	**2.406,81**	**3.697,40**	**0,00**	**0,00**	**2.298,78**	**1.290,59**	**0,00**	**1.008,19**	**2.406,81**
	Articolo 01.03.01.02.999 - Altri beni e materiali di consumo n.a.c.																				
13017	Altri beni e materiali di consumo	184.647,04	1.004.387,73	0,00	1.189.034,77	317.021,12	872.013,65	1.189.034,77	0,00	0,00	1.836.678,61	435.577,65	1.398.808,09	1.834.385,74	0,00	2.292,87	1.340.518,40	752.598,77	0,00	587.919,63	2.270.821,74
	TOTALE Articolo RI.MD.01.03.01.02.999	**184.647,04**	**1.004.387,73**	**0,00**	**1.189.034,77**	**317.021,12**	**872.013,65**	**1.189.034,77**	**0,00**	**0,00**	**1.836.678,61**	**435.577,65**	**1.398.808,09**	**1.834.385,74**	**0,00**	**2.292,87**	**1.340.518,40**	**752.598,77**	**0,00**	**587.919,63**	**2.270.821,74**
	TOTALE Capitolo RI.MD.01.03.01.02	**1.232.114,47**	**3.684.551,37**	**0,00**	**4.916.665,84**	**837.081,17**	**4.072.584,67**	**4.909.665,84**	**0,00**	**7.000,00**	**6.757.766,80**	**2.226.189,03**	**4.524.943,67**	**6.751.132,70**	**0,00**	**6.634,10**	**5.456.253,97**	**3.063.270,20**	**0,00**	**2.392.983,77**	**8.597.528,34**
	Capitolo 01.03.01.03 - Flora e fauna																				
	Articolo 01.03.01.03.001 - Fauna selvatica e non selvatica																				
13018	Fauna	0,00	0,00	0,00	0,00	0,00	0,00	0,00	0,00	0,00	22,99	0,00	22,99	22,99	0,00	0,00	0,00	0,00	0,00	0,00	22,99
	TOTALE Articolo RI.MD.01.03.01.03.001	**0,00**	**0,00**	**0,00**	**0,00**	**0,00**	**0,00**	**0,00**	**0,00**	**0,00**	**22,99**	**0,00**	**22,99**	**22,99**	**0,00**	**0,00**	**0,00**	**0,00**	**0,00**	**0,00**	**22,99**
	Articolo 01.03.01.03.002 - Flora selvatica e non selvatica																				
13019	Flora	0,00	0,00	0,00	0,00	0,00	0,00	0,00	0,00	0,00	0,00	144,20	-144,20	0,00	0,00	0,00	256,85	144,20	0,00	112,65	-144,20
	TOTALE Articolo RI.MD.01.03.01.03.002	**0,00**	**0,00**	**0,00**	**0,00**	**0,00**	**0,00**	**0,00**	**0,00**	**0,00**	**0,00**	**144,20**	**-144,20**	**0,00**	**0,00**	**0,00**	**256,85**	**144,20**	**0,00**	**112,65**	**-144,20**
	TOTALE Capitolo RI.MD.01.03.01.03	**0,00**	**0,00**	**0,00**	**0,00**	**0,00**	**0,00**	**0,00**	**0,00**	**0,00**	**22,99**	**144,20**	**-121,21**	**22,99**	**0,00**	**0,00**	**256,85**	**144,20**	**0,00**	**112,65**	**-121,21**
	Capitolo 01.03.01.05 - Medicinali e altri beni di consumo sanitario																				
	Articolo 01.03.01.05.001 - Prodotti farmaceutici ed emoderivati																				
13020	Prodotti farmaceutici ed emoderivati	0,00	0,00	0,00	0,00	0,00	0,00	0,00	0,00	0,00	158,00	215,12	-57,12	158,00	0,00	0,00	383,17	215,12	0,00	168,05	-57,12
	TOTALE Articolo RI.MD.01.03.01.05.001	**0,00**	**0,00**	**0,00**	**0,00**	**0,00**	**0,00**	**0,00**	**0,00**	**0,00**	**158,00**	**215,12**	**-57,12**	**158,00**	**0,00**	**0,00**	**383,17**	**215,12**	**0,00**	**168,05**	**-57,12**
	Articolo 01.03.01.05.006 - Prodotti chimici																				
13024	Prodotti chimici	262.929,66	348.681,15	0,00	611.610,81	95.235,29	516.375,52	611.610,81	0,00	0,00	650.363,33	370.771,32	279.592,01	650.363,33	0,00	0,00	830.044,44	466.006,61	0,00	364.037,83	795.967,53
	TOTALE Articolo RI.MD.01.03.01.05.006	**262.929,66**	**348.681,15**	**0,00**	**611.610,81**	**95.235,29**	**516.375,52**	**611.610,81**	**0,00**	**0,00**	**650.363,33**	**370.771,32**	**279.592,01**	**650.363,33**	**0,00**	**0,00**	**830.044,44**	**466.006,61**	**0,00**	**364.037,83**	**795.967,53**
	Articolo 01.03.01.05.007 - Materali e prodotti per uso veterinario																				
13025	Materali e prodotti per uso veterinario	3.000,00	0,00	0,00	3.000,00	0,00	3.000,00	3.000,00	0,00	0,00	0,00	0,00	0,00	0,00	0,00	0,00	0,00	0,00	0,00	0,00	3.000,00
	TOTALE Articolo RI.MD.01.03.01.05.007	**3.000,00**	**0,00**	**0,00**	**3.000,00**	**0,00**	**3.000,00**	**3.000,00**	**0,00**	**0,00**	**0,00**	**0,00**	**0,00**	**0,00**	**0,00**	**0,00**	**0,00**	**0,00**	**0,00**	**0,00**	**3.000,00**
	Articolo 01.03.01.05.999 - Altri beni e prodotti sanitari n.a.c.																				
13026	Altri beni e prodotti sanitari	0,00	0,00	0,00	0,00	0,00	0,00	0,00	0,00	0,00	0,00	0,00	0,00	0,00	0,00	0,00	0,00	0,00	0,00	0,00	0,00
	TOTALE Articolo RI.MD.01.03.01.05.999	**0,00**	**0,00**	**0,00**	**0,00**	**0,00**	**0,00**	**0,00**	**0,00**	**0,00**	**0,00**	**0,00**	**0,00**	**0,00**	**0,00**	**0,00**	**0,00**	**0,00**	**0,00**	**0,00**	**0,00**
	TOTALE Capitolo RI.MD.01.03.01.05	**265.929,66**	**348.681,15**	**0,00**	**614.610,81**	**95.235,29**	**519.375,52**	**614.610,81**	**0,00**	**0,00**	**650.521,33**	**370.986,44**	**279.534,89**	**650.521,33**	**0,00**	**0,00**	**830.427,61**	**466.221,73**	**0,00**	**364.205,88**	**798.910,41**
	TOTALE Categoria RI.MD.01.03.01	**1.650.794,13**	**4.318.231,69**	**0,00**	**5.969.025,82**	**975.768,74**	**4.986.257,08**	**5.962.025,82**	**0,00**	**7.000,00**	**7.666.030,51**	**2.745.787,54**	**4.913.608,86**	**7.659.396,40**	**0,00**	**6.634,11**	**6.628.783,92**	**3.721.556,28**	**0,00**	**2.907.227,64**	**9.899.865,94**
	Categoria 01.03.02 - Acquisto di servizi																				
	Capitolo 01.03.02.02 - Rappresentanza, organizzazione eventi, pubblicita' e servizi per trasferta																				
	Articolo 01.03.02.02.001 - Rimborso per viaggio e trasloco																				
13030	Rimborso spese di missione e trasferta del personale dipendente	102.721,78	460.387,63	0,00	563.109,41	104.791,07	453.318,34	558.109,41	0,00	5.000,00	643.378,56	160.275,43	473.176,00	633.451,43	0,00	9.927,13	472.132,74	265.066,50	0,00	207.066,24	926.494,34
13031	Rimborso spese di missione e trasferta del personale non soggette ai limiti di spesa	664.757,01	1.077.737,17	0,00	1.742.494,18	219.081,80	1.523.412,38	1.742.494,18	0,00	0,00	2.221.913,66	987.546,36	1.233.324,90	2.220.871,26	0,00	1.042,40	2.149.229,18	1.206.628,16	0,00	942.601,02	2.756.737,28
	TOTALE Articolo RI.MD.01.03.02.02.001	**767.478,79**	**1.538.124,80**	**0,00**	**2.305.603,59**	**323.872,87**	**1.976.730,72**	**2.300.603,59**	**0,00**	**5.000,00**	**2.865.292,22**	**1.147.821,79**	**1.706.500,90**	**2.854.322,69**	**0,00**	**10.969,53**	**2.621.361,92**	**1.471.694,66**	**0,00**	**1.149.667,26**	**3.683.231,62**
	Articolo 01.03.02.02.002 - Indennita' di missione e di trasferta																				
13033	Spese di trasferta del personale associato ed agli assegnisti di ricerca	249.536,17	393.006,85	0,00	642.543,02	73.876,36	563.666,66	637.543,02	0,00	5.000,00	999.941,94	377.118,53	622.326,44	999.444,97	0,00	496,97	803.305,77	450.994,89	0,00	352.310,88	1.185.993,10
13034	Professori visitatori	18.259,80	37.667,39	0,00	55.927,19	6.458,81	48.208,58	54.667,39	0,00	1.259,80	63.388,91	22.154,64	41.234,27	63.388,91	0,00	0,00	50.965,86	28.613,45	0,00	22.352,41	89.442,85
13035	Rimborso delle spese di missione a ricercatori italiani e stranieri nell'ambito di accordi di mobilità internazionale	50.000,00	0,00	29.631,99	20.368,01	0,00	20.368,01	20.368,01	0,00	0,00	51.221,58	15.315,12	35.906,46	51.221,58	0,00	0,00	27.279,08	15.315,12	0,00	11.963,96	56.274,47
13118	Indennità di missione e trasferta del personale dipendente	0,00	0,00	0,00	0,00	0,00	0,00	0,00	0,00	0,00	0,00	0,00	0,00	0,00	0,00	0,00	0,00	0,00	0,00	0,00	0,00
	TOTALE Articolo RI.MD.01.03.02.02.002	**317.795,97**	**430.674,24**	**29.631,99**	**718.838,22**	**80.335,17**	**632.243,25**	**712.578,42**	**0,00**	**6.259,80**	**1.114.552,43**	**414.588,29**	**699.467,17**	**1.114.055,46**	**0,00**	**496,97**	**881.550,71**	**494.923,46**	**0,00**	**386.627,25**	**1.331.710,42**
	Articolo 01.03.02.02.004 - Pubblicita'																				
13037	Pubblicita'	9.250,00	0,00	4.500,00	4.750,00	0,00	4.750,00	4.750,00	0,00	0,00	87.244,68	13.416,22	73.828,46	87.244,68	0,00	0,00	23.896,78	13.416,22	0,00	10.480,56	78.578,46
	TOTALE Articolo RI.MD.01.03.02.02.004	**9.250,00**	**0,00**	**4.500,00**	**4.750,00**	**0,00**	**4.750,00**	**4.750,00**	**0,00**	**0,00**	**87.244,68**	**13.416,22**	**73.828,46**	**87.244,68**	**0,00**	**0,00**	**23.896,78**	**13.416,22**	**0,00**	**10.480,56**	**78.578,46**
	Articolo 01.03.02.02.005 - Organizzazione e partecipazione a manifestazioni e convegni																				
13038	Spese per l'organizzazione di convegni	120.695,29	203.535,81	0,00	324.231,10	85.571,12	236.659,98	322.231,10	0,00	2.000,00	448.186,29	269.403,48	178.782,80	448.186,28	0,00	0,01	632.275,80	354.974,60	0,00	277.301,20	415.442,78
13039	Spese per la partecipazione a convegni	146.281,89	284.409,94	0,00	430.691,83	54.485,55	373.726,28	428.211,83	0,00	2.480,00	348.568,47	280.402,41	68.166,06	348.568,47	0,00	0,00	596.497,74	334.887,96	0,00	261.609,78	441.892,34
	TOTALE Articolo RI.MD.01.03.02.02.005	**266.977,18**	**487.945,75**	**0,00**	**754.922,93**	**140.056,67**	**610.386,26**	**750.442,93**	**0,00**	**4.480,00**	**796.754,76**	**549.805,89**	**246.948,86**	**796.754,75**	**0,00**	**0,01**	**1.228.773,54**	**689.862,56**	**0,00**	**538.910,98**	**857.335,12**

RENDICONTO FINANZIARIO GESTIONALE ESERCIZIO 2019

Parte Spese

Missione/Programma/Titolo/Tipologia/Categoria/Capitolo/Articolo/Voce		GESTIONE DI COMPETENZA									Residui a inizio esercizio	GESTIONE DEI RESIDUI PASSIVI					GESTIONE DI CASSA				Totale dei residui passivi al termine dell'esercizio
		Previsioni				Somme Impegnate			Differenze rispetto alle previsioni						Variazioni		Previsione definitiva	Pagamenti	Differenze rispetto alle previsioni		
Codice	Denominazione	Iniziali	Variazioni in aumento	Variazioni in diminuzione	Definitive	Pagate	Rimasti da pagare	Totale impegni	in più	in meno		Pagati	Rimasti da pagare	Totali	in più	in meno			in più	in meno	
		1	2	3	4 = (1 + 2 - 3)	5	6	7 = (5 + 6)	8 = (7 - 4)	9 = (4 - 7)	10	11	12	13 = (11 + 12)	14 = (13 - 10)	15 = (10 - 13)	16	17 = (5 + 11)	18 = (17 - 16)	19 = (16 - 17)	20 = (6 + 12)
	Articolo 01.03.02.02.999 - Altre spese di rappresentanza, relazioni pubbliche, convegni e mostre, pubblicita' n.a.c																				
13040	Mostre ed altre spese per relazioni pubbliche	0,00	2.650,00	0,00	2.650,00	0,00	2.650,00	2.650,00	0,00	0,00	16.893,95	9.896,26	5.884,89	15.781,15	0,00	1.112,80	17.627,08	9.896,26	0,00	7.730,82	8.534,89
	TOTALE Articolo RI.MD.01.03.02.02.999	**0,00**	**2.650,00**	**0,00**	**2.650,00**	**0,00**	**2.650,00**	**2.650,00**	**0,00**	**0,00**	**16.893,95**	**9.896,26**	**5.884,89**	**15.781,15**	**0,00**	**1.112,80**	**17.627,08**	**9.896,26**	**0,00**	**7.730,82**	**8.534,89**
	TOTALE Capitolo RI.MD.01.03.02.02	**1.361.501,94**	**2.459.394,79**	**34.131,99**	**3.786.764,74**	**544.264,71**	**3.226.760,23**	**3.771.024,94**	**0,00**	**15.739,80**	**4.880.738,04**	**2.135.528,45**	**2.732.630,28**	**4.868.158,73**	**0,00**	**12.579,31**	**4.773.210,03**	**2.679.793,16**	**0,00**	**2.093.416,87**	**5.959.390,51**
	Capitolo 01.03.02.04 - Acquisto di servizi per formazione e addestramento del personale dell'ente																				
	Articolo 01.03.02.04.004 - Acquisti di servizi per la formazione obbligatoria																				
13041	Acquisti di servizi per la formazione obbligatoria	0,00	319,75	0,00	319,75	151,00	168,75	319,75	0,00	0,00	7.246,99	4.333,86	2.913,13	7.246,99	0,00	0,00	7.988,37	4.484,86	0,00	3.503,51	3.081,88
	TOTALE Articolo RI.MD.01.03.02.04.004	**0,00**	**319,75**	**0,00**	**319,75**	**151,00**	**168,75**	**319,75**	**0,00**	**0,00**	**7.246,99**	**4.333,86**	**2.913,13**	**7.246,99**	**0,00**	**0,00**	**7.988,37**	**4.484,86**	**0,00**	**3.503,51**	**3.081,88**
	Articolo 01.03.02.04.999 - Acquisto di servizi per formazione generica																				
13042	Acquisto di servizi per la formazione generica e discrezionale	0,00	0,00	0,00	0,00	0,00	0,00	0,00	0,00	0,00	63.028,12	52.314,60	10.713,52	63.028,12	0,00	0,00	93.182,02	52.314,60	0,00	40.867,42	10.713,52
	TOTALE Articolo RI.MD.01.03.02.04.999	**0,00**	**0,00**	**0,00**	**0,00**	**0,00**	**0,00**	**0,00**	**0,00**	**0,00**	**63.028,12**	**52.314,60**	**10.713,52**	**63.028,12**	**0,00**	**0,00**	**93.182,02**	**52.314,60**	**0,00**	**40.867,42**	**10.713,52**
	TOTALE Capitolo RI.MD.01.03.02.04	**0,00**	**319,75**	**0,00**	**319,75**	**151,00**	**168,75**	**319,75**	**0,00**	**0,00**	**70.275,11**	**56.648,46**	**13.626,65**	**70.275,11**	**0,00**	**0,00**	**101.170,39**	**56.799,46**	**0,00**	**44.370,93**	**13.795,40**
	Capitolo 01.03.02.05 - Utenze e canoni																				
	Articolo 01.03.02.05.001 - Telefonia fissa																				
13043	Canoni di telefonia fissa	2.500,00	14.740,02	0,00	17.240,02	564,30	16.675,72	17.240,02	0,00	0,00	46.110,43	19.061,79	25.712,26	44.774,05	0,00	1.336,38	34.957,73	19.626,09	0,00	15.331,64	42.387,98
	TOTALE Articolo RI.MD.01.03.02.05.001	**2.500,00**	**14.740,02**	**0,00**	**17.240,02**	**564,30**	**16.675,72**	**17.240,02**	**0,00**	**0,00**	**46.110,43**	**19.061,79**	**25.712,26**	**44.774,05**	**0,00**	**1.336,38**	**34.957,73**	**19.626,09**	**0,00**	**15.331,64**	**42.387,98**
	Articolo 01.03.02.05.002 - Telefonia mobile																				
13044	Canoni di telefonia mobile	3.300,00	11.932,50	0,00	15.232,50	0,00	15.232,50	15.232,50	0,00	0,00	57.125,48	33.204,78	23.770,70	56.975,48	0,00	150,00	59.143,87	33.204,78	0,00	25.939,09	39.003,20
	TOTALE Articolo RI.MD.01.03.02.05.002	**3.300,00**	**11.932,50**	**0,00**	**15.232,50**	**0,00**	**15.232,50**	**15.232,50**	**0,00**	**0,00**	**57.125,48**	**33.204,78**	**23.770,70**	**56.975,48**	**0,00**	**150,00**	**59.143,87**	**33.204,78**	**0,00**	**25.939,09**	**39.003,20**
	Articolo 01.03.02.05.003 - Accesso a banche dati e a pubblicazioni on line																				
13045	Accesso a banche dati e a pubblicazioni on line	5.109,80	9.846,52	0,00	14.956,32	61,00	9.785,52	9.846,52	0,00	5.109,80	29.074,73	23.573,15	5.476,58	29.049,73	0,00	25,00	42.096,83	23.634,15	0,00	18.462,68	15.262,10
	TOTALE Articolo RI.MD.01.03.02.05.003	**5.109,80**	**9.846,52**	**0,00**	**14.956,32**	**61,00**	**9.785,52**	**9.846,52**	**0,00**	**5.109,80**	**29.074,73**	**23.573,15**	**5.476,58**	**29.049,73**	**0,00**	**25,00**	**42.096,83**	**23.634,15**	**0,00**	**18.462,68**	**15.262,10**
	Articolo 01.03.02.05.004 - Energia elettrica																				
13046	Energia elettrica	0,00	14.268,00	0,00	14.268,00	0,00	14.268,00	14.268,00	0,00	0,00	65.198,31	11.800,63	53.397,68	65.198,31	0,00	0,00	21.019,12	11.800,63	0,00	9.218,49	67.665,68
	TOTALE Articolo RI.MD.01.03.02.05.004	**0,00**	**14.268,00**	**0,00**	**14.268,00**	**0,00**	**14.268,00**	**14.268,00**	**0,00**	**0,00**	**65.198,31**	**11.800,63**	**53.397,68**	**65.198,31**	**0,00**	**0,00**	**21.019,12**	**11.800,63**	**0,00**	**9.218,49**	**67.665,68**
	Articolo 01.03.02.05.005 - Acqua																				
13047	Acqua	0,00	0,00	0,00	0,00	0,00	0,00	0,00	0,00	0,00	0,00	743,18	-743,18	0,00	0,00	0,00	1.323,74	743,18	0,00	580,56	-743,18
	TOTALE Articolo RI.MD.01.03.02.05.005	**0,00**	**0,00**	**0,00**	**0,00**	**0,00**	**0,00**	**0,00**	**0,00**	**0,00**	**0,00**	**743,18**	**-743,18**	**0,00**	**0,00**	**0,00**	**1.323,74**	**743,18**	**0,00**	**580,56**	**-743,18**
	Articolo 01.03.02.05.006 - Gas																				
13048	Gas	2.500,00	10.500,00	0,00	13.000,00	0,00	13.000,00	13.000,00	0,00	0,00	2.942,24	0,00	2.942,24	2.942,24	0,00	0,00	0,00	0,00	0,00	0,00	15.942,24
	TOTALE Articolo RI.MD.01.03.02.05.006	**2.500,00**	**10.500,00**	**0,00**	**13.000,00**	**0,00**	**13.000,00**	**13.000,00**	**0,00**	**0,00**	**2.942,24**	**0,00**	**2.942,24**	**2.942,24**	**0,00**	**0,00**	**0,00**	**0,00**	**0,00**	**0,00**	**15.942,24**
	Articolo 01.03.02.05.007 - Spese di condominio																				
13049	Spese di condominio e di gestione comune di locali ed immobili	493.779,75	14.000,00	0,00	507.779,75	478.379,75	29.400,00	507.779,75	0,00	0,00	48.979,87	52.888,64	-3.908,77	48.979,87	0,00	0,00	946.287,81	531.268,39	0,00	415.019,42	25.491,23
	TOTALE Articolo RI.MD.01.03.02.05.007	**493.779,75**	**14.000,00**	**0,00**	**507.779,75**	**478.379,75**	**29.400,00**	**507.779,75**	**0,00**	**0,00**	**48.979,87**	**52.888,64**	**-3.908,77**	**48.979,87**	**0,00**	**0,00**	**946.287,81**	**531.268,39**	**0,00**	**415.019,42**	**25.491,23**
	Articolo 01.03.02.05.999 - Utenze e canoni per altri servizi n.a.c.																				
13050	Utenze e canoni per altri servizi	0,00	8.396,04	0,00	8.396,04	2.782,93	5.613,11	8.396,04	0,00	0,00	14.649,16	14.511,60	137,56	14.649,16	0,00	0,00	30.804,77	17.294,53	0,00	13.510,24	5.750,67
	TOTALE Articolo RI.MD.01.03.02.05.999	**0,00**	**8.396,04**	**0,00**	**8.396,04**	**2.782,93**	**5.613,11**	**8.396,04**	**0,00**	**0,00**	**14.649,16**	**14.511,60**	**137,56**	**14.649,16**	**0,00**	**0,00**	**30.804,77**	**17.294,53**	**0,00**	**13.510,24**	**5.750,67**
	TOTALE Capitolo RI.MD.01.03.02.05	**507.189,55**	**83.683,08**	**0,00**	**590.872,63**	**481.787,98**	**103.974,85**	**585.762,83**	**0,00**	**5.109,80**	**264.080,22**	**155.783,77**	**106.785,07**	**262.568,84**	**0,00**	**1.511,38**	**1.135.633,87**	**637.571,75**	**0,00**	**498.062,12**	**210.759,92**
	Capitolo 01.03.02.07 - Utilizzo di beni di terzi																				
	Articolo 01.03.02.07.001 - Locazione di beni immobili																				
13051	Locazione di beni immobili	1.684.744,76	0,00	0,00	1.684.744,76	999.739,57	685.005,19	1.684.744,76	0,00	0,00	855.654,70	347.354,44	298.076,82	645.431,26	0,00	210.223,44	2.399.424,97	1.347.094,01	0,00	1.052.330,96	983.082,01
	TOTALE Articolo RI.MD.01.03.02.07.001	**1.684.744,76**	**0,00**	**0,00**	**1.684.744,76**	**999.739,57**	**685.005,19**	**1.684.744,76**	**0,00**	**0,00**	**855.654,70**	**347.354,44**	**298.076,82**	**645.431,26**	**0,00**	**210.223,44**	**2.399.424,97**	**1.347.094,01**	**0,00**	**1.052.330,96**	**983.082,01**
	Articolo 01.03.02.07.002 - Noleggi di mezzi di trasporto																				
13052	Noleggi di autovetture	0,00	0,00	0,00	0,00	0,00	0,00	0,00	0,00	0,00	13.718,17	4.081,33	9.636,84	13.718,17	0,00	0,00	7.269,61	4.081,33	0,00	3.188,28	9.636,84
13056	Noleggi di altri mezzi di trasporto stradali	0,00	0,00	0,00	0,00	0,00	0,00	0,00	0,00	0,00	14.896,34	5.273,05	9.623,29	14.896,34	0,00	0,00	9.392,27	5.273,05	0,00	4.119,22	9.623,29
	TOTALE Articolo RI.MD.01.03.02.07.002	**0,00**	**0,00**	**0,00**	**0,00**	**0,00**	**0,00**	**0,00**	**0,00**	**0,00**	**28.614,51**	**9.354,38**	**19.260,13**	**28.614,51**	**0,00**	**0,00**	**16.661,88**	**9.354,38**	**0,00**	**7.307,50**	**19.260,13**
	Articolo 01.03.02.07.003 - Noleggi di attrezzature scientifiche e sanitarie																				
13057	Noleggi di attrezzature scientifiche e sanitarie	14.000,00	5,79	0,00	14.005,79	0,00	14.005,79	14.005,79	0,00	0,00	76.007,14	58.459,41	17.547,73	76.007,14	0,00	0,00	104.127,08	58.459,41	0,00	45.667,67	31.553,52
	TOTALE Articolo RI.MD.01.03.02.07.003	**14.000,00**	**5,79**	**0,00**	**14.005,79**	**0,00**	**14.005,79**	**14.005,79**	**0,00**	**0,00**	**76.007,14**	**58.459,41**	**17.547,73**	**76.007,14**	**0,00**	**0,00**	**104.127,08**	**58.459,41**	**0,00**	**45.667,67**	**31.553,52**

RENDICONTO FINANZIARIO GESTIONALE ESERCIZIO 2019

Parte Spese

Missione/Programma/Titolo/Tipologia/Categoria/Capitolo/Articolo/Voce		GESTIONE DI COMPETENZA									Residui a inizio esercizio	GESTIONE DEI RESIDUI PASSIVI					GESTIONE DI CASSA				Totale dei residui passivi al termine dell'esercizio
		Previsioni				Somme Impegnate			Differenze rispetto alle previsioni						Variazioni		Previsione definitiva	Pagamenti	Differenze rispetto alle previsioni		
Codice	Denominazione	Iniziali	Variazioni in aumento	Variazioni in diminuzione	Definitive	Pagate	Rimasti da pagare	Totale impegni	in più	in meno		Pagati	Rimasti da pagare	Totali	in più	in meno			in più	in meno	
		1	2	3	4 = (1 + 2 - 3)	5	6	7 = (5 + 6)	8 = (7 - 4)	9 = (4 - 7)	10	11	12	13 = (11 + 12)	14 = (13 - 10)	15 = (10 - 13)	16	17 = (5 + 11)	18 = (17 - 16)	19 = (16 - 17)	20 = (6 + 12)
	Articolo 01.03.02.07.004 - Noleggi di hardware																				
13058	Noleggi di hardware	3.375,00	7.875,00	0,00	11.250,00	581,36	10.668,64	11.250,00	0,00	0,00	39.166,92	16.210,76	20.714,80	36.925,56	0,00	2.241,36	29.909,87	16.792,12	0,00	13.117,75	31.383,44
	TOTALE Articolo RI.MD.01.03.02.07.004	**3.375,00**	**7.875,00**	**0,00**	**11.250,00**	**581,36**	**10.668,64**	**11.250,00**	**0,00**	**0,00**	**39.166,92**	**16.210,76**	**20.714,80**	**36.925,56**	**0,00**	**2.241,36**	**29.909,87**	**16.792,12**	**0,00**	**13.117,75**	**31.383,44**
	Articolo 01.03.02.07.006 - Licenze d'uso per software																				
13060	Licenze d'uso per software	29.030,75	119.355,99	0,00	148.386,74	34.560,59	113.826,15	148.386,74	0,00	0,00	89.582,47	107.891,09	-18.308,62	89.582,47	0,00	0,00	253.732,94	142.451,68	0,00	111.281,26	95.517,53
	TOTALE Articolo RI.MD.01.03.02.07.006	**29.030,75**	**119.355,99**	**0,00**	**148.386,74**	**34.560,59**	**113.826,15**	**148.386,74**	**0,00**	**0,00**	**89.582,47**	**107.891,09**	**-18.308,62**	**89.582,47**	**0,00**	**0,00**	**253.732,94**	**142.451,68**	**0,00**	**111.281,26**	**95.517,53**
	Articolo 01.03.02.07.007 - Altre licenze d'uso																				
13061	Altre licenze d'uso	0,00	8.000,00	0,00	8.000,00	0,00	8.000,00	8.000,00	0,00	0,00	42,61	30,50	12,11	42,61	0,00	0,00	54,33	30,50	0,00	23,83	8.012,11
	TOTALE Articolo RI.MD.01.03.02.07.007	**0,00**	**8.000,00**	**0,00**	**8.000,00**	**0,00**	**8.000,00**	**8.000,00**	**0,00**	**0,00**	**42,61**	**30,50**	**12,11**	**42,61**	**0,00**	**0,00**	**54,33**	**30,50**	**0,00**	**23,83**	**8.012,11**
	Articolo 01.03.02.07.008 - Noleggi di impianti e macchinari																				
13062	Noleggi di impianti e macchinari	280,00	8.400,00	0,00	8.680,00	0,00	8.400,00	8.400,00	0,00	280,00	33.426,88	17.739,55	15.687,33	33.426,88	0,00	0,00	31.597,43	17.739,55	0,00	13.857,88	24.087,33
	TOTALE Articolo RI.MD.01.03.02.07.008	**280,00**	**8.400,00**	**0,00**	**8.680,00**	**0,00**	**8.400,00**	**8.400,00**	**0,00**	**280,00**	**33.426,88**	**17.739,55**	**15.687,33**	**33.426,88**	**0,00**	**0,00**	**31.597,43**	**17.739,55**	**0,00**	**13.857,88**	**24.087,33**
	TOTALE Capitolo RI.MD.01.03.02.07	**1.731.430,51**	**143.636,78**	**0,00**	**1.875.067,29**	**1.034.881,52**	**839.905,77**	**1.874.787,29**	**0,00**	**280,00**	**1.122.495,23**	**557.040,13**	**352.990,30**	**910.030,43**	**0,00**	**212.464,80**	**2.835.508,50**	**1.591.921,65**	**0,00**	**1.243.586,85**	**1.192.896,07**
	Capitolo 01.03.02.08 - Leasing operativo																				
	Articolo 01.03.02.08.001 - Leasing operativo di mezzi di trasporto																				
13064	Leasing operativo di altri mezzi di trasporto stradale	0,00	0,00	0,00	0,00	0,00	0,00	0,00	0,00	0,00	0,00	0,00	0,00	0,00	0,00	0,00	0,00	0,00	0,00	0,00	0,00
	TOTALE Articolo RI.MD.01.03.02.08.001	**0,00**	**0,00**	**0,00**	**0,00**	**0,00**	**0,00**	**0,00**	**0,00**	**0,00**	**0,00**	**0,00**	**0,00**	**0,00**	**0,00**	**0,00**	**0,00**	**0,00**	**0,00**	**0,00**	**0,00**
	TOTALE Capitolo RI.MD.01.03.02.08	**0,00**	**0,00**	**0,00**	**0,00**	**0,00**	**0,00**	**0,00**	**0,00**	**0,00**	**0,00**	**0,00**	**0,00**	**0,00**	**0,00**	**0,00**	**0,00**	**0,00**	**0,00**	**0,00**	**0,00**
	Capitolo 01.03.02.09 - Manutenzione ordinaria e riparazioni																				
	Articolo 01.03.02.09.001 - Manutenzione ordinaria e riparazioni di mezzi di trasporto ad uso civile, di sicurezza e ordine pubblico																				
13068	Manutenzione ordinaria e riparazioni di autovetture	0,00	46,00	0,00	46,00	0,00	46,00	46,00	0,00	0,00	2.004,01	46,00	1.958,01	2.004,01	0,00	0,00	81,93	46,00	0,00	35,93	2.004,01
13069	Manutenzione ordinaria e riparazioni di altri mezzi di trasporto stradale	0,00	0,00	0,00	0,00	0,00	0,00	0,00	0,00	0,00	2.990,40	85,40	2.905,00	2.990,40	0,00	0,00	152,11	85,40	0,00	66,71	2.905,00
	TOTALE Articolo RI.MD.01.03.02.09.001	**0,00**	**46,00**	**0,00**	**46,00**	**0,00**	**46,00**	**46,00**	**0,00**	**0,00**	**4.994,41**	**131,40**	**4.863,01**	**4.994,41**	**0,00**	**0,00**	**234,04**	**131,40**	**0,00**	**102,64**	**4.909,01**
	Articolo 01.03.02.09.003 - Manutenzione ordinaria e riparazioni di mobili e arredi																				
13072	Manutenzione ordinaria e riparazioni di mobili e arredi	0,00	0,00	0,00	0,00	0,00	0,00	0,00	0,00	0,00	73,20	716,84	-643,64	73,20	0,00	0,00	1.276,83	716,84	0,00	559,99	-643,64
	TOTALE Articolo RI.MD.01.03.02.09.003	**0,00**	**0,00**	**0,00**	**0,00**	**0,00**	**0,00**	**0,00**	**0,00**	**0,00**	**73,20**	**716,84**	**-643,64**	**73,20**	**0,00**	**0,00**	**1.276,83**	**716,84**	**0,00**	**559,99**	**-643,64**
	Articolo 01.03.02.09.004 - Manutenzione ordinaria e riparazioni di impianti e macchinari																				
13073	Manutenzione ordinaria e riparazioni di impianti e macchinari	10.000,00	344.147,67	0,00	354.147,67	39.669,86	314.477,81	354.147,67	0,00	0,00	429.543,56	211.464,56	218.079,00	429.543,56	0,00	0,00	447.317,11	251.134,42	0,00	196.182,69	532.556,81
	TOTALE Articolo RI.MD.01.03.02.09.004	**10.000,00**	**344.147,67**	**0,00**	**354.147,67**	**39.669,86**	**314.477,81**	**354.147,67**	**0,00**	**0,00**	**429.543,56**	**211.464,56**	**218.079,00**	**429.543,56**	**0,00**	**0,00**	**447.317,11**	**251.134,42**	**0,00**	**196.182,69**	**532.556,81**
	Articolo 01.03.02.09.005 - Manutenzione ordinaria e riparazioni di attrezzature																				
13074	Manutenzione ordinaria e riparazioni di attrezzature	304.899,03	777.182,37	0,00	1.082.081,40	47.137,96	1.033.143,44	1.080.281,40	0,00	1.800,00	1.546.031,64	792.809,93	753.221,71	1.546.031,64	0,00	0,00	1.496.103,43	839.947,89	0,00	656.155,54	1.786.365,15
	TOTALE Articolo RI.MD.01.03.02.09.005	**304.899,03**	**777.182,37**	**0,00**	**1.082.081,40**	**47.137,96**	**1.033.143,44**	**1.080.281,40**	**0,00**	**1.800,00**	**1.546.031,64**	**792.809,93**	**753.221,71**	**1.546.031,64**	**0,00**	**0,00**	**1.496.103,43**	**839.947,89**	**0,00**	**656.155,54**	**1.786.365,15**
	Articolo 01.03.02.09.006 - Manutenzione ordinaria e riparazioni di macchine per ufficio																				
13075	Manutenzione ordinaria e riparazioni di macchine per ufficio	18.167,50	0,00	5.402,93	12.764,57	0,00	12.764,57	12.764,57	0,00	0,00	9.674,31	6.462,61	3.211,70	9.674,31	0,00	0,00	11.511,11	6.462,61	0,00	5.048,50	15.976,27
	TOTALE Articolo RI.MD.01.03.02.09.006	**18.167,50**	**0,00**	**5.402,93**	**12.764,57**	**0,00**	**12.764,57**	**12.764,57**	**0,00**	**0,00**	**9.674,31**	**6.462,61**	**3.211,70**	**9.674,31**	**0,00**	**0,00**	**11.511,11**	**6.462,61**	**0,00**	**5.048,50**	**15.976,27**
	Articolo 01.03.02.09.008 - Manutenzione ordinaria e riparazioni di beni immobili di proprieta'																				
13076	Manutenzione ordinaria e riparazioni di beni immobili di proprieta'	147,74	10.282,84	0,00	10.430,58	5.978,00	4.452,58	10.430,58	0,00	0,00	74.157,95	81.341,45	-7.183,50	74.157,95	0,00	0,00	155.532,17	87.319,45	0,00	68.212,72	-2.730,92
13077	Manutenzione ordinaria e riparazioni di beni immobili in locazione, in comodato o in uso	0,00	28.441,00	0,00	28.441,00	0,00	28.441,00	28.441,00	0,00	0,00	94.534,63	27.443,33	67.091,30	94.534,63	0,00	0,00	48.881,68	27.443,33	0,00	21.438,35	95.532,30
	TOTALE Articolo RI.MD.01.03.02.09.008	**147,74**	**38.723,84**	**0,00**	**38.871,58**	**5.978,00**	**32.893,58**	**38.871,58**	**0,00**	**0,00**	**168.692,58**	**108.784,78**	**59.907,80**	**168.692,58**	**0,00**	**0,00**	**204.413,85**	**114.762,78**	**0,00**	**89.651,07**	**92.801,38**
	TOTALE Capitolo RI.MD.01.03.02.09	**333.214,27**	**1.160.099,88**	**5.402,93**	**1.487.911,22**	**92.785,82**	**1.393.325,40**	**1.486.111,22**	**0,00**	**1.800,00**	**2.159.009,70**	**1.120.370,12**	**1.038.639,58**	**2.159.009,70**	**0,00**	**0,00**	**2.160.856,37**	**1.213.155,94**	**0,00**	**947.700,43**	**2.431.964,98**
	Capitolo 01.03.02.10 - Consulenze																				
	Articolo 01.03.02.10.001 - Incarichi libero professionali di studi, ricerca e consulenza																				
13078	Incarichi libero professionali di studi, ricerca e consulenza	24.000,00	43.979,40	0,00	67.979,40	13.713,26	54.266,14	67.979,40	0,00	0,00	44.154,14	53.591,42	-11.166,26	42.425,16	0,00	1.728,98	119.882,16	67.304,68	0,00	52.577,48	43.099,88
	TOTALE Articolo RI.MD.01.03.02.10.001	**24.000,00**	**43.979,40**	**0,00**	**67.979,40**	**13.713,26**	**54.266,14**	**67.979,40**	**0,00**	**0,00**	**44.154,14**	**53.591,42**	**-11.166,26**	**42.425,16**	**0,00**	**1.728,98**	**119.882,16**	**67.304,68**	**0,00**	**52.577,48**	**43.099,88**
	Articolo 01.03.02.10.002 - Esperti per commissioni, comitati e consigli																				
13079	Esperti per commissioni, comitati e consigli	19.000,00	10.356,00	0,00	29.356,00	0,00	29.356,00	29.356,00	0,00	0,00	8.805,16	4.330,12	4.475,04	8.805,16	0,00	0,00	7.712,75	4.330,12	0,00	3.382,63	33.831,04

RENDICONTO FINANZIARIO GESTIONALE ESERCIZIO 2019

Parte Spese

Missione/Programma/Titolo/Tipologia/Categoria/Capitolo/Articolo/Voce		GESTIONE DI COMPETENZA									Residui a inizio esercizio	GESTIONE DEI RESIDUI PASSIVI					GESTIONE DI CASSA				Totale dei residui passivi al termine dell'esercizio
		Previsioni				Somme Impegnate			Differenze rispetto alle previsioni						Variazioni				Differenze rispetto alle previsioni		
Codice	Denominazione	Iniziali	Variazioni in aumento	Variazioni in diminuzione	Definitive	Pagate	Rimasti da pagare	Totale impegni	in più	in meno		Pagati	Rimasti da pagare	Totali	in più	in meno	Previsione definitiva	Pagamenti	in più	in meno	
		1	2	3	4 = (1 + 2 - 3)	5	6	7 = (5 + 6)	8 = (7 - 4)	9 = (4 - 7)	10	11	12	13 = (11 + 12)	14 = (13 - 10)	15 = (10 - 13)	16	17 = (5 + 11)	18 = (17 - 16)	19 = (16 - 17)	20 = (6 + 12)
	TOTALE Articolo RI.MD.01.03.02.10.002	**19.000,00**	**10.356,00**	**0,00**	**29.356,00**	**0,00**	**29.356,00**	**29.356,00**	**0,00**	**0,00**	**8.805,16**	**4.330,12**	**4.475,04**	**8.805,16**	**0,00**	**0,00**	**7.712,75**	**4.330,12**	**0,00**	**3.382,63**	**33.831,04**
	TOTALE Capitolo RI.MD.01.03.02.10	**43.000,00**	**54.335,40**	**0,00**	**97.335,40**	**13.713,26**	**83.622,14**	**97.335,40**	**0,00**	**0,00**	**52.959,30**	**57.921,54**	**-6.691,22**	**51.230,32**	**0,00**	**1.728,98**	**127.594,91**	**71.634,80**	**0,00**	**55.960,11**	**76.930,92**
	Capitolo 01.03.02.11 - Prestazioni professionali e specialistiche																				
	Articolo 01.03.02.11.001 - Interpretariato e traduzioni																				
13080	Interpretariato e traduzioni	0,00	0,00	0,00	0,00	0,00	0,00	0,00	0,00	0,00	3.735,90	637,34	3.098,56	3.735,90	0,00	0,00	1.135,22	637,34	0,00	497,88	3.098,56
	TOTALE Articolo RI.MD.01.03.02.11.001	**0,00**	**0,00**	**0,00**	**0,00**	**0,00**	**0,00**	**0,00**	**0,00**	**0,00**	**3.735,90**	**637,34**	**3.098,56**	**3.735,90**	**0,00**	**0,00**	**1.135,22**	**637,34**	**0,00**	**497,88**	**3.098,56**
	Articolo 01.03.02.11.008 - Prestazioni di natura contabile, tributaria e del lavoro																				
13082	Prestazioni di natura contabile, tributaria e del lavoro	18.731,90	41.000,00	0,00	59.731,90	3.300,00	56.431,90	59.731,90	0,00	0,00	48.546,03	13.999,24	34.546,79	48.546,03	0,00	0,00	30.813,16	17.299,24	0,00	13.513,92	90.978,69
	TOTALE Articolo RI.MD.01.03.02.11.008	**18.731,90**	**41.000,00**	**0,00**	**59.731,90**	**3.300,00**	**56.431,90**	**59.731,90**	**0,00**	**0,00**	**48.546,03**	**13.999,24**	**34.546,79**	**48.546,03**	**0,00**	**0,00**	**30.813,16**	**17.299,24**	**0,00**	**13.513,92**	**90.978,69**
	Articolo 01.03.02.11.009 - Prestazioni tecnico-scientifiche a fini di ricerca																				
13083	Prestazioni tecnico-scientifiche a fini di ricerca	110.500,00	404.608,89	0,00	515.108,89	222.166,52	282.942,37	505.108,89	0,00	10.000,00	824.637,55	398.425,44	424.524,28	822.949,72	0,00	1.687,83	1.105.389,71	620.591,96	0,00	484.797,75	707.466,65
	TOTALE Articolo RI.MD.01.03.02.11.009	**110.500,00**	**404.608,89**	**0,00**	**515.108,89**	**222.166,52**	**282.942,37**	**505.108,89**	**0,00**	**10.000,00**	**824.637,55**	**398.425,44**	**424.524,28**	**822.949,72**	**0,00**	**1.687,83**	**1.105.389,71**	**620.591,96**	**0,00**	**484.797,75**	**707.466,65**
	Articolo 01.03.02.11.010 - Deposito, mantenimento e tutela dei brevetti																				
13084	Deposito, mantenimento e tutela dei brevetti	0,00	6.000,00	0,00	6.000,00	0,00	6.000,00	6.000,00	0,00	0,00	32.646,04	0,00	32.034,48	32.034,48	0,00	611,56	0,00	0,00	0,00	0,00	38.034,48
	TOTALE Articolo RI.MD.01.03.02.11.010	**0,00**	**6.000,00**	**0,00**	**6.000,00**	**0,00**	**6.000,00**	**6.000,00**	**0,00**	**0,00**	**32.646,04**	**0,00**	**32.034,48**	**32.034,48**	**0,00**	**611,56**	**0,00**	**0,00**	**0,00**	**0,00**	**38.034,48**
	Articolo 01.03.02.11.999 - Altre prestazioni professionali e specialistiche n.a.c.																				
13085	Altre prestazioni professionali e specialistiche	105.604,00	0,00	52.289,28	53.314,72	2.600,00	50.714,72	53.314,72	0,00	0,00	365.493,75	182.003,53	183.490,22	365.493,75	0,00	0,00	328.813,22	184.603,53	0,00	144.209,69	234.204,94
	TOTALE Articolo RI.MD.01.03.02.11.999	**105.604,00**	**0,00**	**52.289,28**	**53.314,72**	**2.600,00**	**50.714,72**	**53.314,72**	**0,00**	**0,00**	**365.493,75**	**182.003,53**	**183.490,22**	**365.493,75**	**0,00**	**0,00**	**328.813,22**	**184.603,53**	**0,00**	**144.209,69**	**234.204,94**
	TOTALE Capitolo RI.MD.01.03.02.11	**234.835,90**	**451.608,89**	**52.289,28**	**634.155,51**	**228.066,52**	**396.088,99**	**624.155,51**	**0,00**	**10.000,00**	**1.275.059,27**	**595.065,55**	**677.694,33**	**1.272.759,88**	**0,00**	**2.299,39**	**1.466.151,31**	**823.132,07**	**0,00**	**643.019,24**	**1.073.783,32**
	Capitolo 01.03.02.12 - Lavoro flessibile, quota LSU e acquisto di servizi da agenzie di lavoro interinale																				
	Articolo 01.03.02.12.003 - Collaborazioni coordinate e a progetto																				
13087	Collaborazioni coordinate e a progetto	62.000,00	0,00	4.339,50	57.660,50	20.142,65	37.517,85	57.660,50	0,00	0,00	122.244,78	137.167,87	-14.923,09	122.244,78	0,00	0,00	280.199,29	157.310,52	0,00	122.888,77	22.594,76
	TOTALE Articolo RI.MD.01.03.02.12.003	**62.000,00**	**0,00**	**4.339,50**	**57.660,50**	**20.142,65**	**37.517,85**	**57.660,50**	**0,00**	**0,00**	**122.244,78**	**137.167,87**	**-14.923,09**	**122.244,78**	**0,00**	**0,00**	**280.199,29**	**157.310,52**	**0,00**	**122.888,77**	**22.594,76**
	Articolo 01.03.02.12.004 - Tirocini formativi extracurriculari																				
13121	Tirocini formativi extracurriculari	0,00	26.131,33	0,00	26.131,33	0,00	26.131,33	26.131,33	0,00	0,00	8.838,55	4.574,25	4.264,30	8.838,55	0,00	0,00	8.147,59	4.574,25	0,00	3.573,34	30.395,63
	TOTALE Articolo RI.MD.01.03.02.12.004	**0,00**	**26.131,33**	**0,00**	**26.131,33**	**0,00**	**26.131,33**	**26.131,33**	**0,00**	**0,00**	**8.838,55**	**4.574,25**	**4.264,30**	**8.838,55**	**0,00**	**0,00**	**8.147,59**	**4.574,25**	**0,00**	**3.573,34**	**30.395,63**
	TOTALE Capitolo RI.MD.01.03.02.12	**62.000,00**	**26.131,33**	**4.339,50**	**83.791,83**	**20.142,65**	**63.649,18**	**83.791,83**	**0,00**	**0,00**	**131.083,33**	**141.742,12**	**-10.658,79**	**131.083,33**	**0,00**	**0,00**	**288.346,88**	**161.884,77**	**0,00**	**126.462,11**	**52.990,39**
	Capitolo 01.03.02.13 - Servizi ausiliari per il funzionamento dell'ente																				
	Articolo 01.03.02.13.001 - Servizi di sorveglianza e custodia																				
13088	Vigilanza	0,00	0,00	0,00	0,00	0,00	0,00	0,00	0,00	0,00	1.055,90	0,00	1.055,90	1.055,90	0,00	0,00	0,00	0,00	0,00	0,00	1.055,90
	TOTALE Articolo RI.MD.01.03.02.13.001	**0,00**	**0,00**	**0,00**	**0,00**	**0,00**	**0,00**	**0,00**	**0,00**	**0,00**	**1.055,90**	**0,00**	**1.055,90**	**1.055,90**	**0,00**	**0,00**	**0,00**	**0,00**	**0,00**	**0,00**	**1.055,90**
	Articolo 01.03.02.13.002 - Servizi di pulizia e lavanderia																				
13089	Pulizia	0,00	0,00	0,00	0,00	0,00	0,00	0,00	0,00	0,00	8.199,37	11.828,86	-3.629,49	8.199,37	0,00	0,00	21.069,39	11.828,86	0,00	9.240,53	-3.629,49
13090	Servizi di lavanderia	0,00	3.500,00	0,00	3.500,00	0,00	3.500,00	3.500,00	0,00	0,00	8.392,85	2.719,92	5.672,93	8.392,85	0,00	0,00	4.844,69	2.719,92	0,00	2.124,77	9.172,93
	TOTALE Articolo RI.MD.01.03.02.13.002	**0,00**	**3.500,00**	**0,00**	**3.500,00**	**0,00**	**3.500,00**	**3.500,00**	**0,00**	**0,00**	**16.592,22**	**14.548,78**	**2.043,44**	**16.592,22**	**0,00**	**0,00**	**25.914,08**	**14.548,78**	**0,00**	**11.365,30**	**5.543,44**
	Articolo 01.03.02.13.003 - Trasporti, traslochi e facchinaggio																				
13091	Trasporti, traslochi e facchinaggio	10.500,00	7.510,00	0,00	18.010,00	1.250,88	16.759,12	18.010,00	0,00	0,00	73.902,73	56.128,29	17.774,44	73.902,73	0,00	0,00	102.202,97	57.379,17	0,00	44.823,80	34.533,56
13092	Acquisto di buoni taxi	0,00	0,00	0,00	0,00	0,00	0,00	0,00	0,00	0,00	1.721,40	649,60	1.071,80	1.721,40	0,00	0,00	1.157,06	649,60	0,00	507,46	1.071,80
	TOTALE Articolo RI.MD.01.03.02.13.003	**10.500,00**	**7.510,00**	**0,00**	**18.010,00**	**1.250,88**	**16.759,12**	**18.010,00**	**0,00**	**0,00**	**75.624,13**	**56.777,89**	**18.846,24**	**75.624,13**	**0,00**	**0,00**	**103.360,03**	**58.028,77**	**0,00**	**45.331,26**	**35.605,36**
	Articolo 01.03.02.13.004 - Stampa e rilegatura																				
13093	Stampa e rilegatura di pubblicazioni	8.295,20	39.719,90	0,00	48.015,10	2.138,28	40.154,90	42.293,18	0,00	5.721,92	56.386,99	24.938,63	31.448,36	56.386,99	0,00	0,00	48.229,01	27.076,91	0,00	21.152,10	71.603,26
	TOTALE Articolo RI.MD.01.03.02.13.004	**8.295,20**	**39.719,90**	**0,00**	**48.015,10**	**2.138,28**	**40.154,90**	**42.293,18**	**0,00**	**5.721,92**	**56.386,99**	**24.938,63**	**31.448,36**	**56.386,99**	**0,00**	**0,00**	**48.229,01**	**27.076,91**	**0,00**	**21.152,10**	**71.603,26**
	Articolo 01.03.02.13.006 - Rimozione e smaltimento di rifiuti tossico-nocivi e di altri materiali																				
13094	Rimozione e smaltimento di rifiuti tossico-nocivi e di altri materiali	2.500,00	39.476,48	0,00	41.976,48	629,00	41.347,48	41.976,48	0,00	0,00	45.264,58	34.419,64	10.844,94	45.264,58	0,00	0,00	62.428,18	35.048,64	0,00	27.379,54	52.192,42
	TOTALE Articolo RI.MD.01.03.02.13.006	**2.500,00**	**39.476,48**	**0,00**	**41.976,48**	**629,00**	**41.347,48**	**41.976,48**	**0,00**	**0,00**	**45.264,58**	**34.419,64**	**10.844,94**	**45.264,58**	**0,00**	**0,00**	**62.428,18**	**35.048,64**	**0,00**	**27.379,54**	**52.192,42**
	TOTALE Capitolo RI.MD.01.03.02.13	**21.295,20**	**90.206,38**	**0,00**	**111.501,58**	**4.018,16**	**101.761,50**	**105.779,66**	**0,00**	**5.721,92**	**194.923,82**	**130.684,94**	**64.238,88**	**194.923,82**	**0,00**	**0,00**	**239.931,30**	**134.703,10**	**0,00**	**105.228,20**	**166.000,38**
	Capitolo 01.03.02.14 - Servizi di ristorazione																				

RENDICONTO FINANZIARIO GESTIONALE ESERCIZIO 2019

Parte Spese

Missione/Programma/Titolo/Tipologia/Categoria/Capitolo/Articolo/Voce		GESTIONE DI COMPETENZA									Residui a inizio esercizio	GESTIONE DEI RESIDUI PASSIVI					GESTIONE DI CASSA				Totale dei residui passivi al termine dell'esercizio
		Previsioni				Somme Impegnate			Differenze rispetto alle previsioni						Variazioni				Differenze rispetto alle previsioni		
Codice	Denominazione	Iniziali	Variazioni in aumento	Variazioni in diminuzione	Definitive	Pagate	Rimasti da pagare	Totale impegni	in più	in meno		Pagati	Rimasti da pagare	Totali	in più	in meno	Previsione definitiva	Pagamenti	in più	in meno	
		1	2	3	4 = (1 + 2 - 3)	5	6	7 = (5 + 6)	8 = (7 - 4)	9 = (4 - 7)	10	11	12	13 = (11 + 12)	14 = (13 - 10)	15 = (10 - 13)	16	17 = (5 + 11)	18 = (17 - 16)	19 = (16 - 17)	20 = (6 + 12)
	Articolo 01.03.02.14.002 - Servizio mensa personale civile																				
13095	Mensa	0,00	0,00	0,00	0,00	0,00	0,00	0,00	0,00	0,00	69,66	86,98	-17,32	69,66	0,00	0,00	154,93	86,98	0,00	67,95	-17,32
	TOTALE Articolo RI.MD.01.03.02.14.002	**0,00**	**0,00**	**0,00**	**0,00**	**0,00**	**0,00**	**0,00**	**0,00**	**0,00**	**69,66**	**86,98**	**-17,32**	**69,66**	**0,00**	**0,00**	**154,93**	**86,98**	**0,00**	**67,95**	**-17,32**
	TOTALE Capitolo RI.MD.01.03.02.14	**0,00**	**0,00**	**0,00**	**0,00**	**0,00**	**0,00**	**0,00**	**0,00**	**0,00**	**69,66**	**86,98**	**-17,32**	**69,66**	**0,00**	**0,00**	**154,93**	**86,98**	**0,00**	**67,95**	**-17,32**
	Capitolo 01.03.02.16 - Servizi amministrativi																				
	Articolo 01.03.02.16.001 - Pubblicazione bandi di gara																				
13096	Pubblicazione bandi di gara	0,00	14.000,00	0,00	14.000,00	0,00	14.000,00	14.000,00	0,00	0,00	5.209,00	4.879,00	330,00	5.209,00	0,00	0,00	8.690,41	4.879,00	0,00	3.811,41	14.330,00
	TOTALE Articolo RI.MD.01.03.02.16.001	**0,00**	**14.000,00**	**0,00**	**14.000,00**	**0,00**	**14.000,00**	**14.000,00**	**0,00**	**0,00**	**5.209,00**	**4.879,00**	**330,00**	**5.209,00**	**0,00**	**0,00**	**8.690,41**	**4.879,00**	**0,00**	**3.811,41**	**14.330,00**
	Articolo 01.03.02.16.002 - Spese postali																				
13097	Spese postali e telegrafiche	8.200,00	19.656,29	0,00	27.856,29	3.208,61	24.647,68	27.856,29	0,00	0,00	42.539,43	34.536,76	7.322,51	41.859,27	0,00	680,16	67.231,50	37.745,37	0,00	29.486,13	31.970,19
	TOTALE Articolo RI.MD.01.03.02.16.002	**8.200,00**	**19.656,29**	**0,00**	**27.856,29**	**3.208,61**	**24.647,68**	**27.856,29**	**0,00**	**0,00**	**42.539,43**	**34.536,76**	**7.322,51**	**41.859,27**	**0,00**	**680,16**	**67.231,50**	**37.745,37**	**0,00**	**29.486,13**	**31.970,19**
	Articolo 01.03.02.16.004 - Spese notarili																				
13098	Spese notarili	0,00	0,00	0,00	0,00	0,00	0,00	0,00	0,00	0,00	0,00	723,20	-723,20	0,00	0,00	0,00	1.288,15	723,20	0,00	564,95	-723,20
	TOTALE Articolo RI.MD.01.03.02.16.004	**0,00**	**0,00**	**0,00**	**0,00**	**0,00**	**0,00**	**0,00**	**0,00**	**0,00**	**0,00**	**723,20**	**-723,20**	**0,00**	**0,00**	**0,00**	**1.288,15**	**723,20**	**0,00**	**564,95**	**-723,20**
	TOTALE Capitolo RI.MD.01.03.02.16	**8.200,00**	**33.656,29**	**0,00**	**41.856,29**	**3.208,61**	**38.647,68**	**41.856,29**	**0,00**	**0,00**	**47.748,43**	**40.138,96**	**6.929,31**	**47.068,27**	**0,00**	**680,16**	**77.210,06**	**43.347,57**	**0,00**	**33.862,49**	**45.576,99**
	Capitolo 01.03.02.17 - Servizi finanziari																				
	Articolo 01.03.02.17.001 - Commissioni per servizi finanziari																				
13099	Oneri per fideiussioni	0,00	4.704,21	0,00	4.704,21	0,00	4.704,21	4.704,21	0,00	0,00	8.349,55	8.001,50	348,05	8.349,55	0,00	0,00	14.252,17	8.001,50	0,00	6.250,67	5.052,26
13100	Spese per commissioni bancarie	0,00	74,43	0,00	74,43	14,43	60,00	74,43	0,00	0,00	1.439,30	771,41	544,25	1.315,66	0,00	123,64	1.399,73	785,84	0,00	613,89	604,25
	TOTALE Articolo RI.MD.01.03.02.17.001	**0,00**	**4.778,64**	**0,00**	**4.778,64**	**14,43**	**4.764,21**	**4.778,64**	**0,00**	**0,00**	**9.788,85**	**8.772,91**	**892,30**	**9.665,21**	**0,00**	**123,64**	**15.651,90**	**8.787,34**	**0,00**	**6.864,56**	**5.656,51**
	TOTALE Capitolo RI.MD.01.03.02.17	**0,00**	**4.778,64**	**0,00**	**4.778,64**	**14,43**	**4.764,21**	**4.778,64**	**0,00**	**0,00**	**9.788,85**	**8.772,91**	**892,30**	**9.665,21**	**0,00**	**123,64**	**15.651,90**	**8.787,34**	**0,00**	**6.864,56**	**5.656,51**
	Capitolo 01.03.02.18 - Servizi sanitari																				
	Articolo 01.03.02.18.001 - Spese per accertamenti sanitari resi necessari dall'attivita' lavorativa																				
13101	Spese per accertamenti sanitari, ivi comprese le spese per visite fiscali	0,00	260,00	0,00	260,00	70,00	190,00	260,00	0,00	0,00	5.836,79	158,00	5.678,79	5.836,79	0,00	0,00	406,11	228,00	0,00	178,11	5.868,79
	TOTALE Articolo RI.MD.01.03.02.18.001	**0,00**	**260,00**	**0,00**	**260,00**	**70,00**	**190,00**	**260,00**	**0,00**	**0,00**	**5.836,79**	**158,00**	**5.678,79**	**5.836,79**	**0,00**	**0,00**	**406,11**	**228,00**	**0,00**	**178,11**	**5.868,79**
	TOTALE Capitolo RI.MD.01.03.02.18	**0,00**	**260,00**	**0,00**	**260,00**	**70,00**	**190,00**	**260,00**	**0,00**	**0,00**	**5.836,79**	**158,00**	**5.678,79**	**5.836,79**	**0,00**	**0,00**	**406,11**	**228,00**	**0,00**	**178,11**	**5.868,79**
	Capitolo 01.03.02.19 - Servizi informatici e di telecomunicazioni																				
	Articolo 01.03.02.19.001 - Gestione e manutenzione applicazioni																				
13102	Gestione e manutenzione applicazioni	186.748,69	174.792,68	0,00	361.541,37	0,00	361.541,37	361.541,37	0,00	0,00	216.233,17	7.807,72	208.425,45	216.233,17	0,00	0,00	13.906,99	7.807,72	0,00	6.099,27	569.966,82
	TOTALE Articolo RI.MD.01.03.02.19.001	**186.748,69**	**174.792,68**	**0,00**	**361.541,37**	**0,00**	**361.541,37**	**361.541,37**	**0,00**	**0,00**	**216.233,17**	**7.807,72**	**208.425,45**	**216.233,17**	**0,00**	**0,00**	**13.906,99**	**7.807,72**	**0,00**	**6.099,27**	**569.966,82**
	Articolo 01.03.02.19.003 - Servizi per l'interoperabilita' e la cooperazione																				
13103	Spese per la progettazione, lo sviluppo, la gestone e la manutenzione di servizi applicativi integrati e siti web	25.000,00	26.700,00	0,00	51.700,00	10.840,38	40.859,62	51.700,00	0,00	0,00	30.813,68	2.178,06	28.635,62	30.813,68	0,00	0,00	23.188,27	13.018,44	0,00	10.169,83	69.495,24
	TOTALE Articolo RI.MD.01.03.02.19.003	**25.000,00**	**26.700,00**	**0,00**	**51.700,00**	**10.840,38**	**40.859,62**	**51.700,00**	**0,00**	**0,00**	**30.813,68**	**2.178,06**	**28.635,62**	**30.813,68**	**0,00**	**0,00**	**23.188,27**	**13.018,44**	**0,00**	**10.169,83**	**69.495,24**
	Articolo 01.03.02.19.004 - Servizi di rete per trasmissione dati e VoIP e relativa manutenzione																				
13104	Servizi di rete per trasmissione dati e VoIP e relativa manutenzione	7.700,00	23.307,70	0,00	31.007,70	9.347,90	21.659,80	31.007,70	0,00	0,00	10.598,08	5.078,29	5.519,79	10.598,08	0,00	0,00	25.695,73	14.426,19	0,00	11.269,54	27.179,59
	TOTALE Articolo RI.MD.01.03.02.19.004	**7.700,00**	**23.307,70**	**0,00**	**31.007,70**	**9.347,90**	**21.659,80**	**31.007,70**	**0,00**	**0,00**	**10.598,08**	**5.078,29**	**5.519,79**	**10.598,08**	**0,00**	**0,00**	**25.695,73**	**14.426,19**	**0,00**	**11.269,54**	**27.179,59**
	Articolo 01.03.02.19.005 - Servizi per i sistemi e relativa manutenzione																				
13117	Servizi per i sistemi informativi e per telecomunicazioni	0,00	0,00	0,00	0,00	0,00	0,00	0,00	0,00	0,00	0,00	0,00	0,00	0,00	0,00	0,00	0,00	0,00	0,00	0,00	0,00
	TOTALE Articolo RI.MD.01.03.02.19.005	**0,00**	**0,00**	**0,00**	**0,00**	**0,00**	**0,00**	**0,00**	**0,00**	**0,00**	**0,00**	**0,00**	**0,00**	**0,00**	**0,00**	**0,00**	**0,00**	**0,00**	**0,00**	**0,00**	**0,00**
	Articolo 01.03.02.19.006 - Servizi di sicurezza																				
13119	Servizi di sicurezza dei sistemi informativi e di telecomunicazione	0,00	0,00	0,00	0,00	0,00	0,00	0,00	0,00	0,00	5.360,54	0,00	5.360,54	5.360,54	0,00	0,00	0,00	0,00	0,00	0,00	5.360,54
	TOTALE Articolo RI.MD.01.03.02.19.006	**0,00**	**0,00**	**0,00**	**0,00**	**0,00**	**0,00**	**0,00**	**0,00**	**0,00**	**5.360,54**	**0,00**	**5.360,54**	**5.360,54**	**0,00**	**0,00**	**0,00**	**0,00**	**0,00**	**0,00**	**5.360,54**
	Articolo 01.03.02.19.007 - Servizi di gestione documentale																				
13105	Servizi per la gestione documentale	0,00	2.593,30	0,00	2.593,30	0,00	2.593,30	2.593,30	0,00	0,00	1.902,60	1.451,14	451,46	1.902,60	0,00	0,00	2.584,75	1.451,14	0,00	1.133,61	3.044,76
	TOTALE Articolo RI.MD.01.03.02.19.007	**0,00**	**2.593,30**	**0,00**	**2.593,30**	**0,00**	**2.593,30**	**2.593,30**	**0,00**	**0,00**	**1.902,60**	**1.451,14**	**451,46**	**1.902,60**	**0,00**	**0,00**	**2.584,75**	**1.451,14**	**0,00**	**1.133,61**	**3.044,76**
	Articolo 01.03.02.19.010 - Servizi di consulenza e prestazioni professionali ICT																				
13106	Servizi di consulenza e prestazioni professionali ICT	0,00	3.000,00	0,00	3.000,00	0,00	3.000,00	3.000,00	0,00	0,00	48.244,40	20.000,00	28.244,40	48.244,40	0,00	0,00	35.623,72	20.000,00	0,00	15.623,72	31.244,40

RENDICONTO FINANZIARIO GESTIONALE ESERCIZIO 2019

Parte Spese

Missione/Programma/Titolo/Tipologia/Categoria/Capitolo/Articolo/Voce		GESTIONE DI COMPETENZA									Residui a inizio esercizio	GESTIONE DEI RESIDUI PASSIVI					GESTIONE DI CASSA				Totale dei residui passivi al termine dell'esercizio
		Previsioni				Somme Impegnate			Differenze rispetto alle previsioni			Pagati	Rimasti da pagare	Totali	Variazioni		Previsione definitiva	Pagamenti	Differenze rispetto alle previsioni		
Codice	Denominazione	Iniziali	Variazioni in aumento	Variazioni in diminuzione	Definitive	Pagate	Rimasti da pagare	Totale impegni	in più	in meno					in più	in meno			in più	in meno	
		1	2	3	4 = (1 + 2 - 3)	5	6	7 = (5 + 6)	8 = (7 - 4)	9 = (4 - 7)	10	11	12	13 = (11 + 12)	14 = (13 - 10)	15 = (10 - 13)	16	17 = (5 + 11)	18 = (17 - 16)	19 = (16 - 17)	20 = (6 + 12)
	TOTALE Articolo RI.MD.01.03.02.19.010	**0,00**	**3.000,00**	**0,00**	**3.000,00**	**0,00**	**3.000,00**	**3.000,00**	**0,00**	**0,00**	**48.244,40**	**20.000,00**	**28.244,40**	**48.244,40**	**0,00**	**0,00**	**35.623,72**	**20.000,00**	**0,00**	**15.623,72**	**31.244,40**
	TOTALE Capitolo RI.MD.01.03.02.19	**219.448,69**	**230.393,68**	**0,00**	**449.842,37**	**20.188,28**	**429.654,09**	**449.842,37**	**0,00**	**0,00**	**313.152,47**	**36.515,21**	**276.637,26**	**313.152,47**	**0,00**	**0,00**	**100.999,46**	**56.703,49**	**0,00**	**44.295,97**	**706.291,35**
	Capitolo 01.03.02.99 - Altri servizi																				
	Articolo 01.03.02.99.002 - Altre spese legali																				
13107	Spese legali	0,00	0,00	0,00	0,00	0,00	0,00	0,00	0,00	0,00	0,00	0,00	0,00	0,00	0,00	0,00	0,00	0,00	0,00	0,00	0,00
	TOTALE Articolo RI.MD.01.03.02.99.002	**0,00**	**0,00**	**0,00**	**0,00**	**0,00**	**0,00**	**0,00**	**0,00**	**0,00**	**0,00**	**0,00**	**0,00**	**0,00**	**0,00**	**0,00**	**0,00**	**0,00**	**0,00**	**0,00**	**0,00**
	Articolo 01.03.02.99.003 - Quote di associazioni																				
13108	Quote di iscrizione ad associazioni	0,00	300,00	0,00	300,00	0,00	300,00	300,00	0,00	0,00	1.476,75	2.938,67	-1.461,92	1.476,75	0,00	0,00	5.234,31	2.938,67	0,00	2.295,64	-1.161,92
	TOTALE Articolo RI.MD.01.03.02.99.003	**0,00**	**300,00**	**0,00**	**300,00**	**0,00**	**300,00**	**300,00**	**0,00**	**0,00**	**1.476,75**	**2.938,67**	**-1.461,92**	**1.476,75**	**0,00**	**0,00**	**5.234,31**	**2.938,67**	**0,00**	**2.295,64**	**-1.161,92**
	Articolo 01.03.02.99.005 - Spese per commissioni e comitati dell'Ente																				
13109	Spese per componenti commissioni concorso e selezione del personale	0,00	700,00	0,00	700,00	0,00	700,00	700,00	0,00	0,00	289,08	1.725,42	-1.436,34	289,08	0,00	0,00	3.073,29	1.725,42	0,00	1.347,87	-736,34
13111	Spese per funzionamento delle commissioni di gara	0,00	0,00	0,00	0,00	0,00	0,00	0,00	0,00	0,00	18,00	780,16	-762,16	18,00	0,00	0,00	1.389,61	780,16	0,00	609,45	-762,16
	TOTALE Articolo RI.MD.01.03.02.99.005	**0,00**	**700,00**	**0,00**	**700,00**	**0,00**	**700,00**	**700,00**	**0,00**	**0,00**	**307,08**	**2.505,58**	**-2.198,50**	**307,08**	**0,00**	**0,00**	**4.462,90**	**2.505,58**	**0,00**	**1.957,32**	**-1.498,50**
	Articolo 01.03.02.99.009 - Acquisto di sevizi per verde e arredo urbano																				
13112	Giardinaggio	0,00	10.000,00	0,00	10.000,00	0,00	10.000,00	10.000,00	0,00	0,00	24.907,03	30.209,68	-5.302,65	24.907,03	0,00	0,00	53.809,06	30.209,68	0,00	23.599,38	4.697,35
	TOTALE Articolo RI.MD.01.03.02.99.009	**0,00**	**10.000,00**	**0,00**	**10.000,00**	**0,00**	**10.000,00**	**10.000,00**	**0,00**	**0,00**	**24.907,03**	**30.209,68**	**-5.302,65**	**24.907,03**	**0,00**	**0,00**	**53.809,06**	**30.209,68**	**0,00**	**23.599,38**	**4.697,35**
	Articolo 01.03.02.99.010 - Formazione a personale esterno all'ente																				
13113	Spese per l'organizzazione di corsi di formazione	0,00	0,00	0,00	0,00	0,00	0,00	0,00	0,00	0,00	3.394,54	0,00	3.394,54	3.394,54	0,00	0,00	0,00	0,00	0,00	0,00	3.394,54
	TOTALE Articolo RI.MD.01.03.02.99.010	**0,00**	**0,00**	**0,00**	**0,00**	**0,00**	**0,00**	**0,00**	**0,00**	**0,00**	**3.394,54**	**0,00**	**3.394,54**	**3.394,54**	**0,00**	**0,00**	**0,00**	**0,00**	**0,00**	**0,00**	**3.394,54**
	Articolo 01.03.02.99.011 - Servizi per attivita' di rappresentanza																				
13114	Servizi per attivita' di rappresentanza	0,00	4.996,00	0,00	4.996,00	0,00	4.996,00	4.996,00	0,00	0,00	4.758,30	16.344,83	-11.586,53	4.758,30	0,00	0,00	29.113,18	16.344,83	0,00	12.768,35	-6.590,53
	TOTALE Articolo RI.MD.01.03.02.99.011	**0,00**	**4.996,00**	**0,00**	**4.996,00**	**0,00**	**4.996,00**	**4.996,00**	**0,00**	**0,00**	**4.758,30**	**16.344,83**	**-11.586,53**	**4.758,30**	**0,00**	**0,00**	**29.113,18**	**16.344,83**	**0,00**	**12.768,35**	**-6.590,53**
	Articolo 01.03.02.99.999 - Altri servizi diversi n.a.c.																				
13115	Altri servizi non altrimenti classificabili	0,00	148.314,36	0,00	148.314,36	100.000,00	48.314,36	148.314,36	0,00	0,00	47.738,69	36.491,86	11.246,83	47.738,69	0,00	0,00	243.117,38	136.491,86	0,00	106.625,52	59.561,19
	TOTALE Articolo RI.MD.01.03.02.99.999	**0,00**	**148.314,36**	**0,00**	**148.314,36**	**100.000,00**	**48.314,36**	**148.314,36**	**0,00**	**0,00**	**47.738,69**	**36.491,86**	**11.246,83**	**47.738,69**	**0,00**	**0,00**	**243.117,38**	**136.491,86**	**0,00**	**106.625,52**	**59.561,19**
	TOTALE Capitolo RI.MD.01.03.02.99	**0,00**	**164.310,36**	**0,00**	**164.310,36**	**100.000,00**	**64.310,36**	**164.310,36**	**0,00**	**0,00**	**82.582,39**	**88.490,62**	**-5.908,23**	**82.582,39**	**0,00**	**0,00**	**335.736,83**	**188.490,62**	**0,00**	**147.246,21**	**58.402,13**
	TOTALE Categoria RI.MD.01.03.02	**4.522.116,06**	**4.902.815,25**	**96.163,70**	**9.328.767,61**	**2.543.292,94**	**6.746.823,15**	**9.290.116,09**	**0,00**	**38.651,52**	**10.609.802,61**	**5.124.947,76**	**5.253.467,19**	**10.378.414,95**	**0,00**	**231.387,66**	**13.658.562,85**	**7.668.240,70**	**0,00**	**5.990.322,15**	**12.000.290,34**
	TOTALE Tipologia RI.MD.01.03	**6.172.910,19**	**9.221.046,94**	**96.163,70**	**15.297.793,43**	**3.519.061,68**	**11.733.080,23**	**15.252.141,91**	**0,00**	**45.651,52**	**18.275.833,12**	**7.870.735,30**	**10.167.076,05**	**18.037.811,35**	**0,00**	**238.021,77**	**20.287.346,77**	**11.389.796,98**	**0,00**	**8.897.549,79**	**21.900.156,28**
	Tipologia 01.04 - Trasferimenti correnti																				
	Categoria 01.04.01 - Trasferimenti correnti a Amministrazioni Pubbliche																				
	Capitolo 01.04.01.01 - Trasferimenti correnti a Amministrazioni Centrali																				
	Articolo 01.04.01.01.013 - Trasferimenti correnti a enti e istituzioni centrali di ricerca e Istituti e stazioni sperimentali per la ricerca																				
14001	Trasferimenti correnti a enti e istituzioni centrali di ricerca e Istituti e stazioni sperimentali per la ricerca	10.000,00	3.882.981,43	0,00	3.892.981,43	2.482.942,76	1.410.038,67	3.892.981,43	0,00	0,00	1.277.527,03	297.000,00	980.527,03	1.277.527,03	0,00	0,00	2.196.715,37	2.779.942,76	583.227,39	0,00	2.390.565,70
	TOTALE Articolo RI.MD.01.04.01.01.013	**10.000,00**	**3.882.981,43**	**0,00**	**3.892.981,43**	**2.482.942,76**	**1.410.038,67**	**3.892.981,43**	**0,00**	**0,00**	**1.277.527,03**	**297.000,00**	**980.527,03**	**1.277.527,03**	**0,00**	**0,00**	**2.196.715,37**	**2.779.942,76**	**583.227,39**	**0,00**	**2.390.565,70**
	TOTALE Capitolo RI.MD.01.04.01.01	**10.000,00**	**3.882.981,43**	**0,00**	**3.892.981,43**	**2.482.942,76**	**1.410.038,67**	**3.892.981,43**	**0,00**	**0,00**	**1.277.527,03**	**297.000,00**	**980.527,03**	**1.277.527,03**	**0,00**	**0,00**	**2.196.715,37**	**2.779.942,76**	**583.227,39**	**0,00**	**2.390.565,70**
	Capitolo 01.04.01.02 - Trasferimenti correnti a Amministrazioni Locali																				
	Articolo 01.04.01.02.008 - Trasferimenti correnti a universita'																				
14004	Trasferimenti correnti a universita'	182.460,28	1.321.854,92	0,00	1.504.315,20	817.152,00	687.163,20	1.504.315,20	0,00	0,00	1.338.375,00	418.788,41	919.586,59	1.338.375,00	0,00	0,00	976.642,16	1.235.940,41	259.298,25	0,00	1.606.749,79
14005	Finanziamento dei dottorati di ricerca	143.675,32	506.829,83	0,00	650.505,15	95.151,18	555.353,97	650.505,15	0,00	0,00	972.692,53	586.071,33	386.621,20	972.692,53	0,00	0,00	538.303,16	681.222,51	142.919,35	0,00	941.975,17
	TOTALE Articolo RI.MD.01.04.01.02.008	**326.135,60**	**1.828.684,75**	**0,00**	**2.154.820,35**	**912.303,18**	**1.242.517,17**	**2.154.820,35**	**0,00**	**0,00**	**2.311.067,53**	**1.004.859,74**	**1.306.207,79**	**2.311.067,53**	**0,00**	**0,00**	**1.514.945,32**	**1.917.162,92**	**402.217,60**	**0,00**	**2.548.724,96**
	Articolo 01.04.01.02.017 - Trasferimenti correnti a altri enti e agenzie regionali e sub regionali																				
14010	Trasferimenti correnti a altri enti e agenzie regionali e sub regionali	0,00	0,00	0,00	0,00	0,00	0,00	0,00	0,00	0,00	0,00	0,00	0,00	0,00	0,00	0,00	0,00	0,00	0,00	0,00	0,00
	TOTALE Articolo RI.MD.01.04.01.02.017	**0,00**	**0,00**	**0,00**	**0,00**	**0,00**	**0,00**	**0,00**	**0,00**	**0,00**	**0,00**	**0,00**	**0,00**	**0,00**	**0,00**	**0,00**	**0,00**	**0,00**	**0,00**	**0,00**	**0,00**
	TOTALE Capitolo RI.MD.01.04.01.02	**326.135,60**	**1.828.684,75**	**0,00**	**2.154.820,35**	**912.303,18**	**1.242.517,17**	**2.154.820,35**	**0,00**	**0,00**	**2.311.067,53**	**1.004.859,74**	**1.306.207,79**	**2.311.067,53**	**0,00**	**0,00**	**1.514.945,32**	**1.917.162,92**	**402.217,60**	**0,00**	**2.548.724,96**
	TOTALE Categoria RI.MD.01.04.01	**336.135,60**	**5.711.666,18**	**0,00**	**6.047.801,78**	**3.395.245,94**	**2.652.555,84**	**6.047.801,78**	**0,00**	**0,00**	**3.588.594,56**	**1.301.859,74**	**2.286.734,82**	**3.588.594,56**	**0,00**	**0,00**	**3.711.660,69**	**4.697.105,68**	**985.444,99**	**0,00**	**4.939.290,66**

RENDICONTO FINANZIARIO GESTIONALE ESERCIZIO 2019

Parte Spese

Missione/Programma/Titolo/Tipologia/Categoria/Capitolo/Articolo/Voce		GESTIONE DI COMPETENZA									Residui a inizio esercizio	GESTIONE DEI RESIDUI PASSIVI					GESTIONE DI CASSA				Totale dei residui passivi al termine dell'esercizio
		Previsioni				Somme Impegnate			Differenze rispetto alle previsioni						Variazioni		Previsione definitiva	Pagamenti	Differenze rispetto alle previsioni		
Codice	Denominazione	Iniziali	Variazioni in aumento	Variazioni in diminuzione	Definitive	Pagate	Rimasti da pagare	Totale impegni	in più	in meno		Pagati	Rimasti da pagare	Totali	in più	in meno			in più	in meno	
		1	2	3	4 = (1 + 2 - 3)	5	6	7 = (5 + 6)	8 = (7 - 4)	9 = (4 - 7)	10	11	12	13 = (11 + 12)	14 = (13 - 10)	15 = (10 - 13)	16	17 = (5 + 11)	18 = (17 - 16)	19 = (16 - 17)	20 = (6 + 12)
	Categoria 01.04.02 - Trasferimenti correnti a Famiglie																				
	Capitolo 01.04.02.03 - Borse di studio, dottorati di ricerca e contratti di formazione specialistica area medica																				
	Articolo 01.04.02.03.001 - Borse di studio																				
14011	Borse di studio	104.671,48	417.583,41	0,00	522.254,89	194.266,70	327.988,19	522.254,89	0,00	0,00	415.953,24	277.402,21	138.551,03	415.953,24	0,00	0,00	372.713,55	471.668,91	98.955,36	0,00	466.539,22
14012	Borse di formazione e stages	0,00	11.304,33	0,00	11.304,33	0,00	11.304,33	11.304,33	0,00	0,00	186.186,02	148.224,29	37.961,73	186.186,02	0,00	0,00	117.127,08	148.224,29	31.097,21	0,00	49.266,06
	TOTALE Articolo RI.MD.01.04.02.03.001	**104.671,48**	**428.887,74**	**0,00**	**533.559,22**	**194.266,70**	**339.292,52**	**533.559,22**	**0,00**	**0,00**	**602.139,26**	**425.626,50**	**176.512,76**	**602.139,26**	**0,00**	**0,00**	**489.840,63**	**619.893,20**	**130.052,57**	**0,00**	**515.805,28**
	Articolo 01.04.02.03.005 - Tirocini formativi curriculari																				
14026	Tirocini formativi curriculari	0,00	0,00	0,00	0,00	0,00	0,00	0,00	0,00	0,00	1.293,02	1.242,98	50,04	1.293,02	0,00	0,00	982,20	1.242,98	260,78	0,00	50,04
	TOTALE Articolo RI.MD.01.04.02.03.005	**0,00**	**0,00**	**0,00**	**0,00**	**0,00**	**0,00**	**0,00**	**0,00**	**0,00**	**1.293,02**	**1.242,98**	**50,04**	**1.293,02**	**0,00**	**0,00**	**982,20**	**1.242,98**	**260,78**	**0,00**	**50,04**
	TOTALE Capitolo RI.MD.01.04.02.03	**104.671,48**	**428.887,74**	**0,00**	**533.559,22**	**194.266,70**	**339.292,52**	**533.559,22**	**0,00**	**0,00**	**603.432,28**	**426.869,48**	**176.562,80**	**603.432,28**	**0,00**	**0,00**	**490.822,83**	**621.136,18**	**130.313,35**	**0,00**	**515.855,32**
	TOTALE Categoria RI.MD.01.04.02	**104.671,48**	**428.887,74**	**0,00**	**533.559,22**	**194.266,70**	**339.292,52**	**533.559,22**	**0,00**	**0,00**	**603.432,28**	**426.869,48**	**176.562,80**	**603.432,28**	**0,00**	**0,00**	**490.822,83**	**621.136,18**	**130.313,35**	**0,00**	**515.855,32**
	Categoria 01.04.03 - Trasferimenti correnti a Imprese																				
	Capitolo 01.04.03.02 - Trasferimenti correnti a imprese partecipate																				
	Articolo 01.04.03.02.001 - Trasferimenti correnti a imprese partecipate																				
14015	Trasferimenti correnti a imprese partecipate	0,00	0,00	0,00	0,00	0,00	0,00	0,00	0,00	0,00	0,00	7.542,80	-7.542,80	0,00	0,00	0,00	5.960,33	7.542,80	1.582,47	0,00	-7.542,80
	TOTALE Articolo RI.MD.01.04.03.02.001	**0,00**	**0,00**	**0,00**	**0,00**	**0,00**	**0,00**	**0,00**	**0,00**	**0,00**	**0,00**	**7.542,80**	**-7.542,80**	**0,00**	**0,00**	**0,00**	**5.960,33**	**7.542,80**	**1.582,47**	**0,00**	**-7.542,80**
	TOTALE Capitolo RI.MD.01.04.03.02	**0,00**	**0,00**	**0,00**	**0,00**	**0,00**	**0,00**	**0,00**	**0,00**	**0,00**	**0,00**	**7.542,80**	**-7.542,80**	**0,00**	**0,00**	**0,00**	**5.960,33**	**7.542,80**	**1.582,47**	**0,00**	**-7.542,80**
	Capitolo 01.04.03.99 - Trasferimenti correnti a altre imprese																				
	Articolo 01.04.03.99.999 - Trasferimenti correnti a altre imprese																				
14016	Trasferimenti correnti a altre imprese	0,00	5.000,00	0,00	5.000,00	0,00	5.000,00	5.000,00	0,00	0,00	61.614,59	38.873,44	9.095,56	47.969,00	0,00	13.645,59	30.717,86	38.873,44	8.155,58	0,00	14.095,56
	TOTALE Articolo RI.MD.01.04.03.99.999	**0,00**	**5.000,00**	**0,00**	**5.000,00**	**0,00**	**5.000,00**	**5.000,00**	**0,00**	**0,00**	**61.614,59**	**38.873,44**	**9.095,56**	**47.969,00**	**0,00**	**13.645,59**	**30.717,86**	**38.873,44**	**8.155,58**	**0,00**	**14.095,56**
	TOTALE Capitolo RI.MD.01.04.03.99	**0,00**	**5.000,00**	**0,00**	**5.000,00**	**0,00**	**5.000,00**	**5.000,00**	**0,00**	**0,00**	**61.614,59**	**38.873,44**	**9.095,56**	**47.969,00**	**0,00**	**13.645,59**	**30.717,86**	**38.873,44**	**8.155,58**	**0,00**	**14.095,56**
	TOTALE Categoria RI.MD.01.04.03	**0,00**	**5.000,00**	**0,00**	**5.000,00**	**0,00**	**5.000,00**	**5.000,00**	**0,00**	**0,00**	**61.614,59**	**46.416,24**	**1.552,76**	**47.969,00**	**0,00**	**13.645,59**	**36.678,19**	**46.416,24**	**9.738,05**	**0,00**	**6.552,76**
	Categoria 01.04.04 - Trasferimenti correnti a Istituzioni Sociali Private																				
	Capitolo 01.04.04.01 - Trasferimenti correnti a Istituzioni Sociali Private																				
	Articolo 01.04.04.01.001 - Trasferimenti correnti a Istituzioni Sociali Private																				
14017	Trasferimenti correnti a Istituzioni Sociali Private	29.161,85	0,00	15.220,01	13.941,84	0,00	13.941,84	13.941,84	0,00	0,00	216.642,83	4.000,00	212.642,83	216.642,83	0,00	0,00	3.160,80	4.000,00	839,20	0,00	226.584,67
	TOTALE Articolo RI.MD.01.04.04.01.001	**29.161,85**	**0,00**	**15.220,01**	**13.941,84**	**0,00**	**13.941,84**	**13.941,84**	**0,00**	**0,00**	**216.642,83**	**4.000,00**	**212.642,83**	**216.642,83**	**0,00**	**0,00**	**3.160,80**	**4.000,00**	**839,20**	**0,00**	**226.584,67**
	TOTALE Capitolo RI.MD.01.04.04.01	**29.161,85**	**0,00**	**15.220,01**	**13.941,84**	**0,00**	**13.941,84**	**13.941,84**	**0,00**	**0,00**	**216.642,83**	**4.000,00**	**212.642,83**	**216.642,83**	**0,00**	**0,00**	**3.160,80**	**4.000,00**	**839,20**	**0,00**	**226.584,67**
	TOTALE Categoria RI.MD.01.04.04	**29.161,85**	**0,00**	**15.220,01**	**13.941,84**	**0,00**	**13.941,84**	**13.941,84**	**0,00**	**0,00**	**216.642,83**	**4.000,00**	**212.642,83**	**216.642,83**	**0,00**	**0,00**	**3.160,80**	**4.000,00**	**839,20**	**0,00**	**226.584,67**
	Categoria 01.04.05 - Trasferimenti correnti versati all'Unione Europea e al resto del mondo																				
	Capitolo 01.04.05.04 - Trasferimenti correnti al resto del mondo																				
	Articolo 01.04.05.04.001 - Trasferimenti correnti al resto del mondo																				
14018	Trasferimenti correnti a Paesi Intra-UE	18.000,00	20.244.352,96	0,00	20.262.352,96	9.728.372,38	10.533.980,58	20.262.352,96	0,00	0,00	65.802,14	0,02	65.802,12	65.802,14	0,00	0,00	7.687.375,98	9.728.372,40	2.040.996,42	0,00	10.599.782,70
14019	Trasferimenti correnti a Paesi Extra-UE e ad Organismi internazionali	47.000,00	0,00	0,00	47.000,00	43.743,24	3.256,76	47.000,00	0,00	0,00	34.076,76	66.255,57	-32.178,81	34.076,76	0,00	0,00	86.921,25	109.998,81	23.077,56	0,00	-28.922,05
	TOTALE Articolo RI.MD.01.04.05.04.001	**65.000,00**	**20.244.352,96**	**0,00**	**20.309.352,96**	**9.772.115,62**	**10.537.237,34**	**20.309.352,96**	**0,00**	**0,00**	**99.878,90**	**66.255,59**	**33.623,31**	**99.878,90**	**0,00**	**0,00**	**7.774.297,23**	**9.838.371,21**	**2.064.073,98**	**0,00**	**10.570.860,65**
	TOTALE Capitolo RI.MD.01.04.05.04	**65.000,00**	**20.244.352,96**	**0,00**	**20.309.352,96**	**9.772.115,62**	**10.537.237,34**	**20.309.352,96**	**0,00**	**0,00**	**99.878,90**	**66.255,59**	**33.623,31**	**99.878,90**	**0,00**	**0,00**	**7.774.297,23**	**9.838.371,21**	**2.064.073,98**	**0,00**	**10.570.860,65**
	TOTALE Categoria RI.MD.01.04.05	**65.000,00**	**20.244.352,96**	**0,00**	**20.309.352,96**	**9.772.115,62**	**10.537.237,34**	**20.309.352,96**	**0,00**	**0,00**	**99.878,90**	**66.255,59**	**33.623,31**	**99.878,90**	**0,00**	**0,00**	**7.774.297,23**	**9.838.371,21**	**2.064.073,98**	**0,00**	**10.570.860,65**
	TOTALE Tipologia RI.MD.01.04	**534.968,93**	**26.389.906,88**	**15.220,01**	**26.909.655,80**	**13.361.628,26**	**13.548.027,54**	**26.909.655,80**	**0,00**	**0,00**	**4.570.163,16**	**1.845.401,05**	**2.711.116,52**	**4.556.517,57**	**0,00**	**13.645,59**	**12.016.619,74**	**15.207.029,31**	**3.190.409,57**	**0,00**	**16.259.144,06**
	Tipologia 01.07 - Interessi passivi																				
	Categoria 01.07.06 - Altri interessi passivi																				
	Capitolo 01.07.06.02 - Interessi di mora																				
	Articolo 01.07.06.02.999 - Interessi di mora ad altri soggetti																				
17005	Interessi di mora ad altri soggetti	0,00	0,00	0,00	0,00	0,00	0,00	0,00	0,00	0,00	0,00	0,00	0,00	0,00	0,00	0,00	0,00	0,00	0,00	0,00	0,00
	TOTALE Articolo RI.MD.01.07.06.02.999	**0,00**	**0,00**	**0,00**	**0,00**	**0,00**	**0,00**	**0,00**	**0,00**	**0,00**	**0,00**	**0,00**	**0,00**	**0,00**	**0,00**	**0,00**	**0,00**	**0,00**	**0,00**	**0,00**	**0,00**
	TOTALE Capitolo RI.MD.01.07.06.02	**0,00**	**0,00**	**0,00**	**0,00**	**0,00**	**0,00**	**0,00**	**0,00**	**0,00**	**0,00**	**0,00**	**0,00**	**0,00**	**0,00**	**0,00**	**0,00**	**0,00**	**0,00**	**0,00**	**0,00**
	TOTALE Categoria RI.MD.01.07.06	**0,00**	**0,00**	**0,00**	**0,00**	**0,00**	**0,00**	**0,00**	**0,00**	**0,00**	**0,00**	**0,00**	**0,00**	**0,00**	**0,00**	**0,00**	**0,00**	**0,00**	**0,00**	**0,00**	**0,00**

RENDICONTO FINANZIARIO GESTIONALE ESERCIZIO 2019

Parte Spese

Missione/Programma/Titolo/Tipologia/Categoria/Capitolo/Articolo/Voce		GESTIONE DI COMPETENZA									Residui a inizio esercizio	GESTIONE DEI RESIDUI PASSIVI					GESTIONE DI CASSA				Totale dei residui passivi al termine dell'esercizio
		Previsioni				Somme Impegnate			Differenze rispetto alle previsioni						Variazioni				Differenze rispetto alle previsioni		
Codice	Denominazione	Iniziali	Variazioni in aumento	Variazioni in diminuzione	Definitive	Pagate	Rimasti da pagare	Totale impegni	in più	in meno		Pagati	Rimasti da pagare	Totali	in più	in meno	Previsione definitiva	Pagamenti	in più	in meno	
		1	2	3	4 = (1 + 2 - 3)	5	6	7 = (5 + 6)	8 = (7 - 4)	9 = (4 - 7)	10	11	12	13 = (11 + 12)	14 = (13 - 10)	15 = (10 - 13)	16	17 = (5 + 11)	18 = (17 - 16)	19 = (16 - 17)	20 = (6 + 12)
	TOTALE Tipologia RI.MD.01.07	**0,00**	**0,00**	**0,00**	**0,00**	**0,00**	**0,00**	**0,00**	**0,00**	**0,00**	**0,00**	**0,00**	**0,00**	**0,00**	**0,00**	**0,00**	**0,00**	**0,00**	**0,00**	**0,00**	**0,00**
	Tipologia 01.09 - Rimborsi e poste correttive delle entrate																				
	Categoria 01.09.03 - Rimborsi di trasferimenti all'Unione Europea																				
	Capitolo 01.09.03.01 - Rimborsi di trasferimenti all'Unione Europea																				
	Articolo 01.09.03.01.001 - Rimborsi di trasferimenti all'Unione Europea																				
19002	Rimborsi di trasferimenti all'Unione Europea	0,00	0,00	0,00	0,00	0,00	0,00	0,00	0,00	0,00	0,00	68.155,50	-68.155,50	0,00	0,00	0,00	91.386,37	68.155,50	0,00	23.230,87	-68.155,50
	TOTALE Articolo RI.MD.01.09.03.01.001	**0,00**	**0,00**	**0,00**	**0,00**	**0,00**	**0,00**	**0,00**	**0,00**	**0,00**	**0,00**	**68.155,50**	**-68.155,50**	**0,00**	**0,00**	**0,00**	**91.386,37**	**68.155,50**	**0,00**	**23.230,87**	**-68.155,50**
	TOTALE Capitolo RI.MD.01.09.03.01	**0,00**	**0,00**	**0,00**	**0,00**	**0,00**	**0,00**	**0,00**	**0,00**	**0,00**	**0,00**	**68.155,50**	**-68.155,50**	**0,00**	**0,00**	**0,00**	**91.386,37**	**68.155,50**	**0,00**	**23.230,87**	**-68.155,50**
	TOTALE Categoria RI.MD.01.09.03	**0,00**	**0,00**	**0,00**	**0,00**	**0,00**	**0,00**	**0,00**	**0,00**	**0,00**	**0,00**	**68.155,50**	**-68.155,50**	**0,00**	**0,00**	**0,00**	**91.386,37**	**68.155,50**	**0,00**	**23.230,87**	**-68.155,50**
	Categoria 01.09.99 - Altri rimborsi di parte corrente di somme non dovute o incassate in eccesso																				
	Capitolo 01.09.99.01 - Rimborsi di parte corrente ad amministrazioni centrali di somme non dovute o incassate in eccesso																				
	Articolo 01.09.99.01.001 - Rimborsi di parte corrente ad amministrazioni centrali di somme non dovute o incassate in eccesso																				
19003	Rimborsi di parte corrente ad amministrazioni centrali di somme non dovute o incassate in eccesso	0,00	214.074,85	0,00	214.074,85	0,00	214.074,85	214.074,85	0,00	0,00	883.412,44	404.173,11	479.239,33	883.412,44	0,00	0,00	541.935,87	404.173,11	0,00	137.762,76	693.314,18
	TOTALE Articolo RI.MD.01.09.99.01.001	**0,00**	**214.074,85**	**0,00**	**214.074,85**	**0,00**	**214.074,85**	**214.074,85**	**0,00**	**0,00**	**883.412,44**	**404.173,11**	**479.239,33**	**883.412,44**	**0,00**	**0,00**	**541.935,87**	**404.173,11**	**0,00**	**137.762,76**	**693.314,18**
	TOTALE Capitolo RI.MD.01.09.99.01	**0,00**	**214.074,85**	**0,00**	**214.074,85**	**0,00**	**214.074,85**	**214.074,85**	**0,00**	**0,00**	**883.412,44**	**404.173,11**	**479.239,33**	**883.412,44**	**0,00**	**0,00**	**541.935,87**	**404.173,11**	**0,00**	**137.762,76**	**693.314,18**
	Capitolo 01.09.99.02 - Rimborsi di parte corrente ad amministrazioni locali di somme non dovute o incassate in eccesso																				
	Articolo 01.09.99.02.001 - Rimborsi di parte corrente ad amministrazioni locali di somme non dovute o incassate in eccesso																				
19004	Rimborsi di parte corrente ad amministrazioni locali di somme non dovute o incassate in eccesso	0,00	0,00	0,00	0,00	0,00	0,00	0,00	0,00	0,00	0,00	13.192,34	-13.192,34	0,00	0,00	0,00	17.688,96	13.192,34	0,00	4.496,62	-13.192,34
	TOTALE Articolo RI.MD.01.09.99.02.001	**0,00**	**0,00**	**0,00**	**0,00**	**0,00**	**0,00**	**0,00**	**0,00**	**0,00**	**0,00**	**13.192,34**	**-13.192,34**	**0,00**	**0,00**	**0,00**	**17.688,96**	**13.192,34**	**0,00**	**4.496,62**	**-13.192,34**
	TOTALE Capitolo RI.MD.01.09.99.02	**0,00**	**0,00**	**0,00**	**0,00**	**0,00**	**0,00**	**0,00**	**0,00**	**0,00**	**0,00**	**13.192,34**	**-13.192,34**	**0,00**	**0,00**	**0,00**	**17.688,96**	**13.192,34**	**0,00**	**4.496,62**	**-13.192,34**
	Capitolo 01.09.99.05 - Rimborsi di parte corrente a imprese di somme non dovute o incassate in eccesso																				
	Articolo 01.09.99.05.001 - Rimborsi di parte corrente a imprese di somme non dovute o incassate in eccesso																				
19006	Rimborsi di parte corrente a imprese di somme non dovute o incassate in eccesso	0,00	0,00	0,00	0,00	0,00	0,00	0,00	0,00	0,00	0,00	0,00	0,00	0,00	0,00	0,00	0,00	0,00	0,00	0,00	0,00
	TOTALE Articolo RI.MD.01.09.99.05.001	**0,00**	**0,00**	**0,00**	**0,00**	**0,00**	**0,00**	**0,00**	**0,00**	**0,00**	**0,00**	**0,00**	**0,00**	**0,00**	**0,00**	**0,00**	**0,00**	**0,00**	**0,00**	**0,00**	**0,00**
	TOTALE Capitolo RI.MD.01.09.99.05	**0,00**	**0,00**	**0,00**	**0,00**	**0,00**	**0,00**	**0,00**	**0,00**	**0,00**	**0,00**	**0,00**	**0,00**	**0,00**	**0,00**	**0,00**	**0,00**	**0,00**	**0,00**	**0,00**	**0,00**
	Capitolo 01.09.99.06 - Rimborsi di parte corrente a Istituzioni Sociali Private di somme non dovute o incassate in eccesso																				
	Articolo 01.09.99.06.001 - Rimborsi di parte corrente a Istituzioni Sociali Private di somme non dovute o incassate in eccesso																				
19007	Rimborsi di parte corrente a Istituzioni Sociali Private di somme non dovute o incassate in eccesso	0,00	0,00	0,00	0,00	0,00	0,00	0,00	0,00	0,00	0,00	5.570,95	-5.570,95	0,00	0,00	0,00	7.469,81	5.570,95	0,00	1.898,86	-5.570,95
	TOTALE Articolo RI.MD.01.09.99.06.001	**0,00**	**0,00**	**0,00**	**0,00**	**0,00**	**0,00**	**0,00**	**0,00**	**0,00**	**0,00**	**5.570,95**	**-5.570,95**	**0,00**	**0,00**	**0,00**	**7.469,81**	**5.570,95**	**0,00**	**1.898,86**	**-5.570,95**
	TOTALE Capitolo RI.MD.01.09.99.06	**0,00**	**0,00**	**0,00**	**0,00**	**0,00**	**0,00**	**0,00**	**0,00**	**0,00**	**0,00**	**5.570,95**	**-5.570,95**	**0,00**	**0,00**	**0,00**	**7.469,81**	**5.570,95**	**0,00**	**1.898,86**	**-5.570,95**
	TOTALE Categoria RI.MD.01.09.99	**0,00**	**214.074,85**	**0,00**	**214.074,85**	**0,00**	**214.074,85**	**214.074,85**	**0,00**	**0,00**	**883.412,44**	**422.936,40**	**460.476,04**	**883.412,44**	**0,00**	**0,00**	**567.094,64**	**422.936,40**	**0,00**	**144.158,24**	**674.550,89**
	TOTALE Tipologia RI.MD.01.09	**0,00**	**214.074,85**	**0,00**	**214.074,85**	**0,00**	**214.074,85**	**214.074,85**	**0,00**	**0,00**	**883.412,44**	**491.091,90**	**392.320,54**	**883.412,44**	**0,00**	**0,00**	**658.481,01**	**491.091,90**	**0,00**	**167.389,11**	**606.395,39**
	Tipologia 01.10 - Altre spese correnti																				
	Categoria 01.10.03 - Versamenti IVA a debito																				
	Capitolo 01.10.03.01 - Versamenti IVA a debito per le gestioni commerciali																				
	Articolo 01.10.03.01.001 - Versamenti IVA a debito per le gestioni commerciali																				
10005	Versamenti IVA a debito per le gestioni commerciali	1.100,00	35.043,03	0,00	36.143,03	0,00	36.143,03	36.143,03	0,00	0,00	62.740,21	0,00	62.740,21	62.740,21	0,00	0,00	0,00	0,00	0,00	0,00	98.883,24
	TOTALE Articolo RI.MD.01.10.03.01.001	**1.100,00**	**35.043,03**	**0,00**	**36.143,03**	**0,00**	**36.143,03**	**36.143,03**	**0,00**	**0,00**	**62.740,21**	**0,00**	**62.740,21**	**62.740,21**	**0,00**	**0,00**	**0,00**	**0,00**	**0,00**	**0,00**	**98.883,24**
	TOTALE Capitolo RI.MD.01.10.03.01	**1.100,00**	**35.043,03**	**0,00**	**36.143,03**	**0,00**	**36.143,03**	**36.143,03**	**0,00**	**0,00**	**62.740,21**	**0,00**	**62.740,21**	**62.740,21**	**0,00**	**0,00**	**0,00**	**0,00**	**0,00**	**0,00**	**98.883,24**
	TOTALE Categoria RI.MD.01.10.03	**1.100,00**	**35.043,03**	**0,00**	**36.143,03**	**0,00**	**36.143,03**	**36.143,03**	**0,00**	**0,00**	**62.740,21**	**0,00**	**62.740,21**	**62.740,21**	**0,00**	**0,00**	**0,00**	**0,00**	**0,00**	**0,00**	**98.883,24**
	Categoria 01.10.04 - Premi di assicurazione																				

RENDICONTO FINANZIARIO GESTIONALE ESERCIZIO 2019

Parte Spese

Missione/Programma/Titolo/Tipologia/Categoria/Capitolo/Articolo/Voce		GESTIONE DI COMPETENZA									Residui a inizio esercizio	GESTIONE DEI RESIDUI PASSIVI					GESTIONE DI CASSA				Totale dei residui passivi al termine dell'esercizio
		Previsioni				Somme Impegnate			Differenze rispetto alle previsioni						Variazioni				Differenze rispetto alle previsioni		
Codice	Denominazione	Iniziali	Variazioni in aumento	Variazioni in diminuzione	Definitive	Pagate	Rimasti da pagare	Totale impegni	in più	in meno		Pagati	Rimasti da pagare	Totali	in più	in meno	Previsione definitiva	Pagamenti	in più	in meno	
		1	2	3	4 = (1 + 2 - 3)	5	6	7 = (5 + 6)	8 = (7 - 4)	9 = (4 - 7)	10	11	12	13 = (11 + 12)	14 = (13 - 10)	15 = (10 - 13)	16	17 = (5 + 11)	18 = (17 - 16)	19 = (16 - 17)	20 = (6 + 12)
	Capitolo 01.10.04.01 - Premi di assicurazione contro i danni																				
	Articolo 01.10.04.01.001 - Premi di assicurazione su beni mobili																				
10006	Premi di assicurazione su beni mobili	0,00	180.000,00	0,00	180.000,00	0,00	180.000,00	180.000,00	0,00	0,00	353.070,27	172.771,56	180.298,71	353.070,27	0,00	0,00	449.781,38	172.771,56	0,00	277.009,82	360.298,71
	TOTALE Articolo RI.MD.01.10.04.01.001	**0,00**	**180.000,00**	**0,00**	**180.000,00**	**0,00**	**180.000,00**	**180.000,00**	**0,00**	**0,00**	**353.070,27**	**172.771,56**	**180.298,71**	**353.070,27**	**0,00**	**0,00**	**449.781,38**	**172.771,56**	**0,00**	**277.009,82**	**360.298,71**
	Articolo 01.10.04.01.003 - Premi di assicurazione per responsabilita' civile verso terzi																				
10008	Premi di assicurazione per responsabilita' civile verso terzi	0,00	1.148,37	0,00	1.148,37	420,00	728,37	1.148,37	0,00	0,00	1.829,50	3.478,43	-1.648,93	1.829,50	0,00	0,00	10.148,91	3.898,43	0,00	6.250,48	-920,56
	TOTALE Articolo RI.MD.01.10.04.01.003	**0,00**	**1.148,37**	**0,00**	**1.148,37**	**420,00**	**728,37**	**1.148,37**	**0,00**	**0,00**	**1.829,50**	**3.478,43**	**-1.648,93**	**1.829,50**	**0,00**	**0,00**	**10.148,91**	**3.898,43**	**0,00**	**6.250,48**	**-920,56**
	Articolo 01.10.04.01.999 - Premi di assicurazione contro i danni																				
10009	Premi di assicurazione contro i danni	0,00	0,00	0,00	0,00	0,00	0,00	0,00	0,00	0,00	0,00	2.168,50	-2.168,50	0,00	0,00	0,00	5.645,32	2.168,50	0,00	3.476,82	-2.168,50
	TOTALE Articolo RI.MD.01.10.04.01.999	**0,00**	**0,00**	**0,00**	**0,00**	**0,00**	**0,00**	**0,00**	**0,00**	**0,00**	**0,00**	**2.168,50**	**-2.168,50**	**0,00**	**0,00**	**0,00**	**5.645,32**	**2.168,50**	**0,00**	**3.476,82**	**-2.168,50**
	TOTALE Capitolo RI.MD.01.10.04.01	**0,00**	**181.148,37**	**0,00**	**181.148,37**	**420,00**	**180.728,37**	**181.148,37**	**0,00**	**0,00**	**354.899,77**	**178.418,49**	**176.481,28**	**354.899,77**	**0,00**	**0,00**	**465.575,61**	**178.838,49**	**0,00**	**286.737,12**	**357.209,65**
	TOTALE Categoria RI.MD.01.10.04	**0,00**	**181.148,37**	**0,00**	**181.148,37**	**420,00**	**180.728,37**	**181.148,37**	**0,00**	**0,00**	**354.899,77**	**178.418,49**	**176.481,28**	**354.899,77**	**0,00**	**0,00**	**465.575,61**	**178.838,49**	**0,00**	**286.737,12**	**357.209,65**
	Categoria 01.10.05 - Spese dovute a sanzioni, risarcimenti e indennizzi																				
	Capitolo 01.10.05.02 - Spese per risarcimento danni																				
	Articolo 01.10.05.02.001 - Spese per risarcimento danni																				
10011	Spese per risarcimento danni	0,00	0,00	0,00	0,00	0,00	0,00	0,00	0,00	0,00	0,00	0,00	0,00	0,00	0,00	0,00	0,00	0,00	0,00	0,00	0,00
	TOTALE Articolo RI.MD.01.10.05.02.001	**0,00**	**0,00**	**0,00**	**0,00**	**0,00**	**0,00**	**0,00**	**0,00**	**0,00**	**0,00**	**0,00**	**0,00**	**0,00**	**0,00**	**0,00**	**0,00**	**0,00**	**0,00**	**0,00**	**0,00**
	TOTALE Capitolo RI.MD.01.10.05.02	**0,00**	**0,00**	**0,00**	**0,00**	**0,00**	**0,00**	**0,00**	**0,00**	**0,00**	**0,00**	**0,00**	**0,00**	**0,00**	**0,00**	**0,00**	**0,00**	**0,00**	**0,00**	**0,00**	**0,00**
	Capitolo 01.10.05.04 - Oneri da contenzioso																				
	Articolo 01.10.05.04.001 - Oneri da contenzioso																				
10013	Oneri da contenzioso	0,00	0,00	0,00	0,00	0,00	0,00	0,00	0,00	0,00	0,00	7.000,00	-7.000,00	0,00	0,00	0,00	18.223,31	7.000,00	0,00	11.223,31	-7.000,00
	TOTALE Articolo RI.MD.01.10.05.04.001	**0,00**	**0,00**	**0,00**	**0,00**	**0,00**	**0,00**	**0,00**	**0,00**	**0,00**	**0,00**	**7.000,00**	**-7.000,00**	**0,00**	**0,00**	**0,00**	**18.223,31**	**7.000,00**	**0,00**	**11.223,31**	**-7.000,00**
	TOTALE Capitolo RI.MD.01.10.05.04	**0,00**	**0,00**	**0,00**	**0,00**	**0,00**	**0,00**	**0,00**	**0,00**	**0,00**	**0,00**	**7.000,00**	**-7.000,00**	**0,00**	**0,00**	**0,00**	**18.223,31**	**7.000,00**	**0,00**	**11.223,31**	**-7.000,00**
	TOTALE Categoria RI.MD.01.10.05	**0,00**	**0,00**	**0,00**	**0,00**	**0,00**	**0,00**	**0,00**	**0,00**	**0,00**	**0,00**	**7.000,00**	**-7.000,00**	**0,00**	**0,00**	**0,00**	**18.223,31**	**7.000,00**	**0,00**	**11.223,31**	**-7.000,00**
	TOTALE Tipologia RI.MD.01.10	**1.100,00**	**216.191,40**	**0,00**	**217.291,40**	**420,00**	**216.871,40**	**217.291,40**	**0,00**	**0,00**	**417.639,98**	**185.418,49**	**232.221,49**	**417.639,98**	**0,00**	**0,00**	**483.798,92**	**185.838,49**	**0,00**	**297.960,43**	**449.092,89**
	TOTALE Titolo RI.MD.01	**74.025.804,47**	**46.370.766,37**	**114.967,71**	**120.281.603,13**	**74.455.814,92**	**42.677.766,37**	**117.133.581,29**	**0,00**	**3.148.021,84**	**47.658.153,55**	**18.330.722,50**	**26.956.761,40**	**45.287.483,90**	**0,00**	**2.370.669,65**	**108.786.764,12**	**92.786.537,42**	**0,00**	**16.000.226,70**	**69.634.527,77**
	Titolo 02 - Spese in conto capitale																				
	Tipologia 02.02 - Investimenti fissi lordi e acquisto di terreni																				
	Categoria 02.02.01 - Beni materiali																				
	Capitolo 02.02.01.03 - Mobili e arredi																				
	Articolo 02.02.01.03.001 - Mobili e arredi per ufficio																				
22005	Mobili e arredi per ufficio	500,00	35.721,00	0,00	36.221,00	0,00	36.221,00	36.221,00	0,00	0,00	14.680,60	52.924,11	-38.243,51	14.680,60	0,00	0,00	116.484,65	52.924,11	0,00	63.560,54	-2.022,51
	TOTALE Articolo RI.MD.02.02.01.03.001	**500,00**	**35.721,00**	**0,00**	**36.221,00**	**0,00**	**36.221,00**	**36.221,00**	**0,00**	**0,00**	**14.680,60**	**52.924,11**	**-38.243,51**	**14.680,60**	**0,00**	**0,00**	**116.484,65**	**52.924,11**	**0,00**	**63.560,54**	**-2.022,51**
	Articolo 02.02.01.03.002 - Mobili e arredi per alloggi e pertinenze																				
22006	Mobili e arredi per alloggi e pertinenze	0,00	0,00	0,00	0,00	0,00	0,00	0,00	0,00	0,00	0,00	48,80	-48,80	0,00	0,00	0,00	107,41	48,80	0,00	58,61	-48,80
	TOTALE Articolo RI.MD.02.02.01.03.002	**0,00**	**0,00**	**0,00**	**0,00**	**0,00**	**0,00**	**0,00**	**0,00**	**0,00**	**0,00**	**48,80**	**-48,80**	**0,00**	**0,00**	**0,00**	**107,41**	**48,80**	**0,00**	**58,61**	**-48,80**
	Articolo 02.02.01.03.999 - Mobili e arredi n.a.c.																				
22007	Mobili e arredi ad uso esclusivo dei laboratori	500,00	685.547,31	0,00	686.047,31	849,00	685.198,31	686.047,31	0,00	0,00	1.455.599,32	7.058,60	1.439.797,85	1.446.856,45	0,00	8.742,87	17.404,43	7.907,60	0,00	9.496,83	2.124.996,16
	TOTALE Articolo RI.MD.02.02.01.03.999	**500,00**	**685.547,31**	**0,00**	**686.047,31**	**849,00**	**685.198,31**	**686.047,31**	**0,00**	**0,00**	**1.455.599,32**	**7.058,60**	**1.439.797,85**	**1.446.856,45**	**0,00**	**8.742,87**	**17.404,43**	**7.907,60**	**0,00**	**9.496,83**	**2.124.996,16**
	TOTALE Capitolo RI.MD.02.02.01.03	**1.000,00**	**721.268,31**	**0,00**	**722.268,31**	**849,00**	**721.419,31**	**722.268,31**	**0,00**	**0,00**	**1.470.279,92**	**60.031,51**	**1.401.505,54**	**1.461.537,05**	**0,00**	**8.742,87**	**133.996,49**	**60.880,51**	**0,00**	**73.115,98**	**2.122.924,85**
	Capitolo 02.02.01.04 - Impianti e macchinari																				
	Articolo 02.02.01.04.001 - Macchinari																				
22008	Macchinari	2.000,00	2.000,00	0,00	4.000,00	0,00	4.000,00	4.000,00	0,00	0,00	30.605,79	7.684,46	22.921,33	30.605,79	0,00	0,00	16.913,30	7.684,46	0,00	9.228,84	26.921,33
	TOTALE Articolo RI.MD.02.02.01.04.001	**2.000,00**	**2.000,00**	**0,00**	**4.000,00**	**0,00**	**4.000,00**	**4.000,00**	**0,00**	**0,00**	**30.605,79**	**7.684,46**	**22.921,33**	**30.605,79**	**0,00**	**0,00**	**16.913,30**	**7.684,46**	**0,00**	**9.228,84**	**26.921,33**
	Articolo 02.02.01.04.002 - Impianti																				
22009	Impianti	0,00	948.710,00	0,00	948.710,00	0,00	948.710,00	948.710,00	0,00	0,00	749.270,83	141.283,36	607.987,47	749.270,83	0,00	0,00	310.961,13	141.283,36	0,00	169.677,77	1.556.697,47
	TOTALE Articolo RI.MD.02.02.01.04.002	**0,00**	**948.710,00**	**0,00**	**948.710,00**	**0,00**	**948.710,00**	**948.710,00**	**0,00**	**0,00**	**749.270,83**	**141.283,36**	**607.987,47**	**749.270,83**	**0,00**	**0,00**	**310.961,13**	**141.283,36**	**0,00**	**169.677,77**	**1.556.697,47**
	TOTALE Capitolo RI.MD.02.02.01.04	**2.000,00**	**950.710,00**	**0,00**	**952.710,00**	**0,00**	**952.710,00**	**952.710,00**	**0,00**	**0,00**	**779.876,62**	**148.967,82**	**630.908,80**	**779.876,62**	**0,00**	**0,00**	**327.874,43**	**148.967,82**	**0,00**	**178.906,61**	**1.583.618,80**
	Capitolo 02.02.01.05 - Attrezzature																				
	Articolo 02.02.01.05.001 - Attrezzature scientifiche																				

RENDICONTO FINANZIARIO GESTIONALE ESERCIZIO 2019

Parte Spese

Missione/Programma/Titolo/Tipologia/Categoria/Capitolo/Articolo/Voce		GESTIONE DI COMPETENZA									Residui a inizio esercizio	GESTIONE DEI RESIDUI PASSIVI					GESTIONE DI CASSA				Totale dei residui passivi al termine dell'esercizio
		Previsioni				Somme Impegnate			Differenze rispetto alle previsioni						Variazioni		Previsione definitiva	Pagamenti	Differenze rispetto alle previsioni		
Codice	Denominazione	Iniziali	Variazioni in aumento	Variazioni in diminuzione	Definitive	Pagate	Rimasti da pagare	Totale impegni	in più	in meno		Pagati	Rimasti da pagare	Totali	in più	in meno			in più	in meno	
		1	2	3	4 = (1 + 2 - 3)	5	6	7 = (5 + 6)	8 = (7 - 4)	9 = (4 - 7)	10	11	12	13 = (11 + 12)	14 = (13 - 10)	15 = (10 - 13)	16	17 = (5 + 11)	18 = (17 - 16)	19 = (16 - 17)	20 = (6 + 12)
22010	Attrezzature scientifiche	1.485.956,48	3.556.626,56	0,00	5.042.583,04	486.204,21	4.546.378,83	5.032.583,04	0,00	10.000,00	12.609.699,48	3.779.491,80	8.751.954,50	12.531.446,30	0,00	78.253,18	9.388.689,78	4.265.696,01	0,00	5.122.993,77	13.298.333,33
	TOTALE Articolo RI.MD.02.02.01.05.001	**1.485.956,48**	**3.556.626,56**	**0,00**	**5.042.583,04**	**486.204,21**	**4.546.378,83**	**5.032.583,04**	**0,00**	**10.000,00**	**12.609.699,48**	**3.779.491,80**	**8.751.954,50**	**12.531.446,30**	**0,00**	**78.253,18**	**9.388.689,78**	**4.265.696,01**	**0,00**	**5.122.993,77**	**13.298.333,33**
	TOTALE Capitolo RI.MD.02.02.01.05	**1.485.956,48**	**3.556.626,56**	**0,00**	**5.042.583,04**	**486.204,21**	**4.546.378,83**	**5.032.583,04**	**0,00**	**10.000,00**	**12.609.699,48**	**3.779.491,80**	**8.751.954,50**	**12.531.446,30**	**0,00**	**78.253,18**	**9.388.689,78**	**4.265.696,01**	**0,00**	**5.122.993,77**	**13.298.333,33**
	Capitolo 02.02.01.06 - Macchine per ufficio																				
	Articolo 02.02.01.06.001 - Macchine per ufficio																				
22012	Macchine per ufficio	5.000,00	2.000,00	0,00	7.000,00	0,00	7.000,00	7.000,00	0,00	0,00	6.109,00	6.570,18	-461,18	6.109,00	0,00	0,00	14.460,80	6.570,18	0,00	7.890,62	6.538,82
	TOTALE Articolo RI.MD.02.02.01.06.001	**5.000,00**	**2.000,00**	**0,00**	**7.000,00**	**0,00**	**7.000,00**	**7.000,00**	**0,00**	**0,00**	**6.109,00**	**6.570,18**	**-461,18**	**6.109,00**	**0,00**	**0,00**	**14.460,80**	**6.570,18**	**0,00**	**7.890,62**	**6.538,82**
	TOTALE Capitolo RI.MD.02.02.01.06	**5.000,00**	**2.000,00**	**0,00**	**7.000,00**	**0,00**	**7.000,00**	**7.000,00**	**0,00**	**0,00**	**6.109,00**	**6.570,18**	**-461,18**	**6.109,00**	**0,00**	**0,00**	**14.460,80**	**6.570,18**	**0,00**	**7.890,62**	**6.538,82**
	Capitolo 02.02.01.07 - Hardware																				
	Articolo 02.02.01.07.001 - Server																				
22013	Server	0,00	1.646.975,00	0,00	1.646.975,00	0,00	1.646.975,00	1.646.975,00	0,00	0,00	57.945,04	28.666,42	29.278,62	57.945,04	0,00	0,00	63.094,07	28.666,42	0,00	34.427,65	1.676.253,62
	TOTALE Articolo RI.MD.02.02.01.07.001	**0,00**	**1.646.975,00**	**0,00**	**1.646.975,00**	**0,00**	**1.646.975,00**	**1.646.975,00**	**0,00**	**0,00**	**57.945,04**	**28.666,42**	**29.278,62**	**57.945,04**	**0,00**	**0,00**	**63.094,07**	**28.666,42**	**0,00**	**34.427,65**	**1.676.253,62**
	Articolo 02.02.01.07.002 - Postazioni di lavoro																				
22014	Postazioni di lavoro	122.953,04	317.472,46	0,00	440.425,50	56.836,00	383.589,50	440.425,50	0,00	0,00	418.088,87	301.360,60	109.355,73	410.716,33	0,00	7.372,54	788.381,70	358.196,60	0,00	430.185,10	492.945,23
	TOTALE Articolo RI.MD.02.02.01.07.002	**122.953,04**	**317.472,46**	**0,00**	**440.425,50**	**56.836,00**	**383.589,50**	**440.425,50**	**0,00**	**0,00**	**418.088,87**	**301.360,60**	**109.355,73**	**410.716,33**	**0,00**	**7.372,54**	**788.381,70**	**358.196,60**	**0,00**	**430.185,10**	**492.945,23**
	Articolo 02.02.01.07.003 - Periferiche																				
22015	Periferiche (stampanti, fax, scanner, ecc.)	8.760,79	9.068,46	0,00	17.829,25	240,05	15.287,00	15.527,05	0,00	2.302,20	17.242,18	12.922,22	3.501,96	16.424,18	0,00	818,00	28.969,82	13.162,27	0,00	15.807,55	18.788,96
	TOTALE Articolo RI.MD.02.02.01.07.003	**8.760,79**	**9.068,46**	**0,00**	**17.829,25**	**240,05**	**15.287,00**	**15.527,05**	**0,00**	**2.302,20**	**17.242,18**	**12.922,22**	**3.501,96**	**16.424,18**	**0,00**	**818,00**	**28.969,82**	**13.162,27**	**0,00**	**15.807,55**	**18.788,96**
	Articolo 02.02.01.07.004 - Apparati di telecomunicazione																				
22016	Apparati di telecomunicazione	0,00	0,00	0,00	0,00	0,00	0,00	0,00	0,00	0,00	23.463,01	4.704,39	18.758,62	23.463,01	0,00	0,00	10.354,25	4.704,39	0,00	5.649,86	18.758,62
	TOTALE Articolo RI.MD.02.02.01.07.004	**0,00**	**0,00**	**0,00**	**0,00**	**0,00**	**0,00**	**0,00**	**0,00**	**0,00**	**23.463,01**	**4.704,39**	**18.758,62**	**23.463,01**	**0,00**	**0,00**	**10.354,25**	**4.704,39**	**0,00**	**5.649,86**	**18.758,62**
	Articolo 02.02.01.07.005 - Tablet e dispositivi di telefonia fissa e mobile																				
22029	Dispositivi di telefonia mobile e tablet	0,00	33.171,46	0,00	33.171,46	4.743,78	28.427,68	33.171,46	0,00	0,00	2.679,60	6.597,54	-3.917,94	2.679,60	0,00	0,00	24.961,96	11.341,32	0,00	13.620,64	24.509,74
22030	Dispositivi di telefonia fissa	0,00	0,00	0,00	0,00	0,00	0,00	0,00	0,00	0,00	3.660,00	3.520,92	139,08	3.660,00	0,00	0,00	7.749,46	3.520,92	0,00	4.228,54	139,08
	TOTALE Articolo RI.MD.02.02.01.07.005	**0,00**	**33.171,46**	**0,00**	**33.171,46**	**4.743,78**	**28.427,68**	**33.171,46**	**0,00**	**0,00**	**6.339,60**	**10.118,46**	**-3.778,86**	**6.339,60**	**0,00**	**0,00**	**32.711,42**	**14.862,24**	**0,00**	**17.849,18**	**24.648,82**
	Articolo 02.02.01.07.999 - Hardware n.a.c.																				
22017	Altro hardware non altrimenti classificabile	0,00	15.000,00	0,00	15.000,00	0,00	15.000,00	15.000,00	0,00	0,00	1.072,54	9.830,24	-8.936,34	893,90	0,00	178,64	21.636,12	9.830,24	0,00	11.805,88	6.063,66
	TOTALE Articolo RI.MD.02.02.01.07.999	**0,00**	**15.000,00**	**0,00**	**15.000,00**	**0,00**	**15.000,00**	**15.000,00**	**0,00**	**0,00**	**1.072,54**	**9.830,24**	**-8.936,34**	**893,90**	**0,00**	**178,64**	**21.636,12**	**9.830,24**	**0,00**	**11.805,88**	**6.063,66**
	TOTALE Capitolo RI.MD.02.02.01.07	**131.713,83**	**2.021.687,38**	**0,00**	**2.153.401,21**	**61.819,83**	**2.089.279,18**	**2.151.099,01**	**0,00**	**2.302,20**	**524.151,24**	**367.602,33**	**148.179,73**	**515.782,06**	**0,00**	**8.369,18**	**945.147,38**	**429.422,16**	**0,00**	**515.725,22**	**2.237.458,91**
	Capitolo 02.02.01.09 - Beni immobili																				
	Articolo 02.02.01.09.002 - Fabbricati ad uso commerciale e istituzionale																				
22019	Manutenzione straordinaria fabbricati istituzionali	0,00	0,00	0,00	0,00	0,00	0,00	0,00	0,00	0,00	0,00	0,00	0,00	0,00	0,00	0,00	0,00	0,00	0,00	0,00	0,00
	TOTALE Articolo RI.MD.02.02.01.09.002	**0,00**	**0,00**	**0,00**	**0,00**	**0,00**	**0,00**	**0,00**	**0,00**	**0,00**	**0,00**	**0,00**	**0,00**	**0,00**	**0,00**	**0,00**	**0,00**	**0,00**	**0,00**	**0,00**	**0,00**
	Articolo 02.02.01.09.009 - Infrastrutture telematiche																				
22031	Infrastrutture telematiche	0,00	0,00	0,00	0,00	0,00	0,00	0,00	0,00	0,00	0,00	0,00	0,00	0,00	0,00	0,00	0,00	0,00	0,00	0,00	0,00
	TOTALE Articolo RI.MD.02.02.01.09.009	**0,00**	**0,00**	**0,00**	**0,00**	**0,00**	**0,00**	**0,00**	**0,00**	**0,00**	**0,00**	**0,00**	**0,00**	**0,00**	**0,00**	**0,00**	**0,00**	**0,00**	**0,00**	**0,00**	**0,00**
	Articolo 02.02.01.09.019 - Fabbricati ad uso strumentale																				
22035	Manutenzione straordinaria di fabbricati ad uso strumentale	0,00	0,00	0,00	0,00	0,00	0,00	0,00	0,00	0,00	3.766,36	9.499,97	-5.733,61	3.766,36	0,00	0,00	20.909,20	9.499,97	0,00	11.409,23	-5.733,61
	TOTALE Articolo RI.MD.02.02.01.09.019	**0,00**	**0,00**	**0,00**	**0,00**	**0,00**	**0,00**	**0,00**	**0,00**	**0,00**	**3.766,36**	**9.499,97**	**-5.733,61**	**3.766,36**	**0,00**	**0,00**	**20.909,20**	**9.499,97**	**0,00**	**11.409,23**	**-5.733,61**
	TOTALE Capitolo RI.MD.02.02.01.09	**0,00**	**0,00**	**0,00**	**0,00**	**0,00**	**0,00**	**0,00**	**0,00**	**0,00**	**3.766,36**	**9.499,97**	**-5.733,61**	**3.766,36**	**0,00**	**0,00**	**20.909,20**	**9.499,97**	**0,00**	**11.409,23**	**-5.733,61**
	Capitolo 02.02.01.99 - Altri beni materiali																				
	Articolo 02.02.01.99.001 - Materiale bibliografico																				
22024	Materiale bibliografico	0,00	4.533,00	0,00	4.533,00	0,00	4.533,00	4.533,00	0,00	0,00	5.711,83	1.544,14	4.167,69	5.711,83	0,00	0,00	3.398,61	1.544,14	0,00	1.854,47	8.700,69
	TOTALE Articolo RI.MD.02.02.01.99.001	**0,00**	**4.533,00**	**0,00**	**4.533,00**	**0,00**	**4.533,00**	**4.533,00**	**0,00**	**0,00**	**5.711,83**	**1.544,14**	**4.167,69**	**5.711,83**	**0,00**	**0,00**	**3.398,61**	**1.544,14**	**0,00**	**1.854,47**	**8.700,69**
	TOTALE Capitolo RI.MD.02.02.01.99	**0,00**	**4.533,00**	**0,00**	**4.533,00**	**0,00**	**4.533,00**	**4.533,00**	**0,00**	**0,00**	**5.711,83**	**1.544,14**	**4.167,69**	**5.711,83**	**0,00**	**0,00**	**3.398,61**	**1.544,14**	**0,00**	**1.854,47**	**8.700,69**
	TOTALE Categoria RI.MD.02.02.01	**1.625.670,31**	**7.256.825,25**	**0,00**	**8.882.495,56**	**548.873,04**	**8.321.320,32**	**8.870.193,36**	**0,00**	**12.302,20**	**15.399.594,45**	**4.373.707,75**	**10.930.521,47**	**15.304.229,22**	**0,00**	**95.365,23**	**10.834.476,69**	**4.922.580,79**	**0,00**	**5.911.895,90**	**19.251.841,79**
	Categoria 02.02.03 - Beni immateriali																				
	Capitolo 02.02.03.06 - Manutenzione straordinaria su beni di terzi																				
	Articolo 02.02.03.06.999 - Manutenzione straordinaria su altri beni di terzi																				
22028	Ripristino ed adattamento immobili in locazione, in comodato o in uso	0,00	0,00	0,00	0,00	0,00	0,00	0,00	0,00	0,00	3.494,70	80.861,44	-77.366,74	3.494,70	0,00	0,00	177.974,00	80.861,44	0,00	97.112,56	-77.366,74

RENDICONTO FINANZIARIO GESTIONALE ESERCIZIO 2019

Parte Spese

Missione/Programma/Titolo/Tipologia/Categoria/Capitolo/Articolo/Voce		GESTIONE DI COMPETENZA									Residui a inizio esercizio	GESTIONE DEI RESIDUI PASSIVI					GESTIONE DI CASSA				Totale dei residui passivi al termine dell'esercizio
		Previsioni				Somme Impegnate			Differenze rispetto alle previsioni						Variazioni		Previsione definitiva	Pagamenti	Differenze rispetto alle previsioni		
Codice	Denominazione	Iniziali	Variazioni in aumento	Variazioni in diminuzione	Definitive	Pagate	Rimasti da pagare	Totale impegni	in più	in meno		Pagati	Rimasti da pagare	Totali	in più	in meno			in più	in meno	
		1	2	3	4 = (1 + 2 - 3)	5	6	7 = (5 + 6)	8 = (7 - 4)	9 = (4 - 7)	10	11	12	13 = (11 + 12)	14 = (13 - 10)	15 = (10 - 13)	16	17 = (5 + 11)	18 = (17 - 16)	19 = (16 - 17)	20 = (6 + 12)
	TOTALE Articolo RI.MD.02.02.03.06.999	**0,00**	**0,00**	**0,00**	**0,00**	**0,00**	**0,00**	**0,00**	**0,00**	**0,00**	**3.494,70**	**80.861,44**	**-77.366,74**	**3.494,70**	**0,00**	**0,00**	**177.974,00**	**80.861,44**	**0,00**	**97.112,56**	**-77.366,74**
	TOTALE Capitolo RI.MD.02.02.03.06	**0,00**	**0,00**	**0,00**	**0,00**	**0,00**	**0,00**	**0,00**	**0,00**	**0,00**	**3.494,70**	**80.861,44**	**-77.366,74**	**3.494,70**	**0,00**	**0,00**	**177.974,00**	**80.861,44**	**0,00**	**97.112,56**	**-77.366,74**
	TOTALE Categoria RI.MD.02.02.03	**0,00**	**0,00**	**0,00**	**0,00**	**0,00**	**0,00**	**0,00**	**0,00**	**0,00**	**3.494,70**	**80.861,44**	**-77.366,74**	**3.494,70**	**0,00**	**0,00**	**177.974,00**	**80.861,44**	**0,00**	**97.112,56**	**-77.366,74**
	TOTALE Tipologia RI.MD.02.02	**1.625.670,31**	**7.256.825,25**	**0,00**	**8.882.495,56**	**548.873,04**	**8.321.320,32**	**8.870.193,36**	**0,00**	**12.302,20**	**15.403.089,15**	**4.454.569,19**	**10.853.154,73**	**15.307.723,92**	**0,00**	**95.365,23**	**11.012.450,69**	**5.003.442,23**	**0,00**	**6.009.008,46**	**19.174.475,05**
	TOTALE Titolo RI.MD.02	**1.625.670,31**	**7.256.825,25**	**0,00**	**8.882.495,56**	**548.873,04**	**8.321.320,32**	**8.870.193,36**	**0,00**	**12.302,20**	**15.403.089,15**	**4.454.569,19**	**10.853.154,73**	**15.307.723,92**	**0,00**	**95.365,23**	**11.012.450,69**	**5.003.442,23**	**0,00**	**6.009.008,46**	**19.174.475,05**
	TOTALE Programma RI.MD	**75.651.474,78**	**53.627.591,62**	**114.967,71**	**129.164.098,69**	**75.004.687,96**	**50.999.086,69**	**126.003.774,65**	**0,00**	**3.160.324,04**	**63.061.242,70**	**22.785.291,69**	**37.809.916,13**	**60.595.207,82**	**0,00**	**2.466.034,88**	**119.799.214,81**	**97.789.979,65**	**0,00**	**22.009.235,16**	**88.809.002,82**
	US - Programma Scienze umane e sociali, patrimonio culturale																				
	Titolo 01 - Spese correnti																				
	Tipologia 01.01 - Redditi da lavoro dipendente																				
	Categoria 01.01.01 - Retribuzioni lorde																				
	Capitolo 01.01.01.01 - Retribuzioni in denaro																				
	Articolo 01.01.01.01.001 - Arretrati per anni precedenti corrisposti al personale a tempo indeterminato																				
11001	Arretrati per anni precedenti corrisposti al personale a tempo indeterminato	672.510,00	0,00	0,00	672.510,00	39.476,14	633.033,86	672.510,00	0,00	0,00	97.956,42	81.582,77	0,00	81.582,77	0,00	16.373,65	125.712,27	121.058,91	0,00	4.653,36	633.033,86
	TOTALE Articolo RI.US.01.01.01.01.001	**672.510,00**	**0,00**	**0,00**	**672.510,00**	**39.476,14**	**633.033,86**	**672.510,00**	**0,00**	**0,00**	**97.956,42**	**81.582,77**	**0,00**	**81.582,77**	**0,00**	**16.373,65**	**125.712,27**	**121.058,91**	**0,00**	**4.653,36**	**633.033,86**
	Articolo 01.01.01.01.002 - Voci stipendiali corrisposte al personale a tempo indeterminato																				
11002	Stipendi ed assegni fissi per il personale a tempo indeterminato	25.747.701,40	0,00	0,00	25.747.701,40	24.006.607,32	401.601,40	24.408.208,72	0,00	1.339.492,68	1.131.085,40	130.604,56	-19.583,36	111.021,20	0,00	1.020.064,20	25.065.016,32	24.137.211,88	0,00	927.804,44	382.018,04
	TOTALE Articolo RI.US.01.01.01.01.002	**25.747.701,40**	**0,00**	**0,00**	**25.747.701,40**	**24.006.607,32**	**401.601,40**	**24.408.208,72**	**0,00**	**1.339.492,68**	**1.131.085,40**	**130.604,56**	**-19.583,36**	**111.021,20**	**0,00**	**1.020.064,20**	**25.065.016,32**	**24.137.211,88**	**0,00**	**927.804,44**	**382.018,04**
	Articolo 01.01.01.01.003 - Straordinario per il personale a tempo indeterminato																				
11003	Straordinario per il personale a tempo indeterminato	123.680,00	0,00	0,00	123.680,00	108.567,64	15.112,36	123.680,00	0,00	0,00	19.195,59	13.909,77	5.285,82	19.195,59	0,00	0,00	127.185,29	122.477,41	0,00	4.707,88	20.398,18
	TOTALE Articolo RI.US.01.01.01.01.003	**123.680,00**	**0,00**	**0,00**	**123.680,00**	**108.567,64**	**15.112,36**	**123.680,00**	**0,00**	**0,00**	**19.195,59**	**13.909,77**	**5.285,82**	**19.195,59**	**0,00**	**0,00**	**127.185,29**	**122.477,41**	**0,00**	**4.707,88**	**20.398,18**
	Articolo 01.01.01.01.004 - Indennita' ed altri compensi, esclusi i rimborsi spesa per missione, corrisposti al personale a tempo indeterminato																				
11004	Indennita' ed altri compensi, esclusi i rimborsi spesa per missione, corrisposti al personale a tempo indeterminato	2.901.099,92	521.276,37	0,00	3.422.376,29	2.877.551,79	544.824,50	3.422.376,29	0,00	0,00	931.595,83	50.878,68	880.717,15	931.595,83	0,00	0,00	3.040.995,70	2.928.430,47	0,00	112.565,23	1.425.541,65
11005	Compensi incentivanti di cui all'art. 28, comma 4, D.P.R. 568/'87 corrisposti al personale a tempo indeterminato	0,00	2.350,00	0,00	2.350,00	0,00	2.350,00	2.350,00	0,00	0,00	66.183,05	43.076,40	23.106,65	66.183,05	0,00	0,00	44.732,20	43.076,40	0,00	1.655,80	25.456,65
11006	Compensi per prestazioni professionali rientranti in specifiche disposizioni di legge corrisposti al personale a tempo indeterminato	15.000,00	11.400,00	0,00	26.400,00	0,00	26.400,00	26.400,00	0,00	0,00	0,00	0,00	0,00	0,00	0,00	0,00	0,00	0,00	0,00	0,00	26.400,00
	TOTALE Articolo RI.US.01.01.01.01.004	**2.916.099,92**	**535.026,37**	**0,00**	**3.451.126,29**	**2.877.551,79**	**573.574,50**	**3.451.126,29**	**0,00**	**0,00**	**997.778,88**	**93.955,08**	**903.823,80**	**997.778,88**	**0,00**	**0,00**	**3.085.727,90**	**2.971.506,87**	**0,00**	**114.221,03**	**1.477.398,30**
	Articolo 01.01.01.01.005 - Arretrati per anni precedenti corrisposti al personale a tempo determinato																				
11009	Arretrati per anni precedenti corrisposti al personale a tempo determinato/Fonti esterne	0,00	0,00	0,00	0,00	0,00	0,00	0,00	0,00	0,00	0,00	0,00	0,00	0,00	0,00	0,00	0,00	0,00	0,00	0,00	0,00
	TOTALE Articolo RI.US.01.01.01.01.005	**0,00**	**0,00**	**0,00**	**0,00**	**0,00**	**0,00**	**0,00**	**0,00**	**0,00**	**0,00**	**0,00**	**0,00**	**0,00**	**0,00**	**0,00**	**0,00**	**0,00**	**0,00**	**0,00**	**0,00**
	Articolo 01.01.01.01.006 - Voci stipendiali corrisposte al personale a tempo determinato																				
11011	Stipendi ed assegni fissi per il personale a tempo determinato da fonti interne	125.906,24	0,00	0,00	125.906,24	83.309,08	25.000,00	108.309,08	0,00	17.597,16	64.406,92	6.552,48	0,00	6.552,48	0,00	57.854,44	93.315,73	89.861,56	0,00	3.454,17	25.000,00
11012	Stipendi ed assegni fissi per il personale a tempo determinato/Fonti esterne	0,00	306.409,82	0,00	306.409,82	0,00	306.409,82	306.409,82	0,00	0,00	530.667,72	776.428,14	-245.760,42	530.667,72	0,00	0,00	806.273,07	776.428,14	0,00	29.844,93	60.649,40
11013	Stipendi ed assegni fissi per il personale assunto con contratto di tipo privatistico	721.734,64	0,00	0,00	721.734,64	393.401,50	200.000,00	593.401,50	0,00	128.333,14	216.311,64	161.806,40	0,00	161.806,40	0,00	54.505,24	576.549,40	555.207,90	0,00	21.341,50	200.000,00
	TOTALE Articolo RI.US.01.01.01.01.006	**847.640,88**	**306.409,82**	**0,00**	**1.154.050,70**	**476.710,58**	**531.409,82**	**1.008.120,40**	**0,00**	**145.930,30**	**811.386,28**	**944.787,02**	**-245.760,42**	**699.026,60**	**0,00**	**112.359,68**	**1.476.138,20**	**1.421.497,60**	**0,00**	**54.640,60**	**285.649,40**
	Articolo 01.01.01.01.007 - Straordinario per il personale a tempo determinato																				
11015	Straordinario per il personale a tempo determinato/Fonti interne	1.159,50	0,00	0,00	1.159,50	73,03	1.086,47	1.159,50	0,00	0,00	6.019,75	432,35	5.587,40	6.019,75	0,00	0,00	524,81	505,38	0,00	19,43	6.673,87
11016	Straordinario per il personale a tempo determinato/Fonti esterne	0,00	0,00	0,00	0,00	0,00	0,00	0,00	0,00	0,00	3.071,67	0,00	3.071,67	3.071,67	0,00	0,00	0,00	0,00	0,00	0,00	3.071,67
	TOTALE Articolo RI.US.01.01.01.01.007	**1.159,50**	**0,00**	**0,00**	**1.159,50**	**73,03**	**1.086,47**	**1.159,50**	**0,00**	**0,00**	**9.091,42**	**432,35**	**8.659,07**	**9.091,42**	**0,00**	**0,00**	**524,81**	**505,38**	**0,00**	**19,43**	**9.745,54**
	Articolo 01.01.01.01.008 - Indennita' ed altri compensi, esclusi i rimborsi spesa documentati per missione, corrisposti al personale a tempo determinato																				
11017	Indennita' ed altri compensi, esclusi i rimborsi spesa documentati per missione, corrisposti al personale a tempo determinato/Fonti interne	11.595,00	0,00	0,00	11.595,00	5.712,21	5.882,79	11.595,00	0,00	0,00	51.688,34	671,06	51.017,28	51.688,34	0,00	0,00	6.628,63	6.383,27	0,00	245,36	56.900,07
11018	Indennita' ed altri compensi, esclusi i rimborsi spesa documentati per missione, corrisposti al personale a tempo determinato/Fonti esterne	0,00	20.308,16	0,00	20.308,16	0,00	20.308,16	20.308,16	0,00	0,00	46.000,94	57.318,95	-11.318,01	46.000,94	0,00	0,00	59.522,22	57.318,95	0,00	2.203,27	8.990,15
11022	Compensi per prestazioni professionali rientranti in specifiche disposizioni di legge corrisposti al personale a tempo determinto/Fonti esterne	0,00	7.700,00	0,00	7.700,00	0,00	7.700,00	7.700,00	0,00	0,00	0,00	0,00	0,00	0,00	0,00	0,00	0,00	0,00	0,00	0,00	7.700,00

RENDICONTO FINANZIARIO GESTIONALE ESERCIZIO 2019

Parte Spese

Missione/Programma/Titolo/Tipologia/Categoria/Capitolo/Articolo/Voce		GESTIONE DI COMPETENZA									Residui a inizio esercizio	GESTIONE DEI RESIDUI PASSIVI					GESTIONE DI CASSA				Totale dei residui passivi al termine dell'esercizio
		Previsioni				Somme Impegnate			Differenze rispetto alle previsioni						Variazioni		Previsione definitiva	Pagamenti	Differenze rispetto alle previsioni		
Codice	Denominazione	Iniziali	Variazioni in aumento	Variazioni in diminuzione	Definitive	Pagate	Rimasti da pagare	Totale impegni	in più	in meno		Pagati	Rimasti da pagare	Totali	in più	in meno			in più	in meno	
		1	2	3	4 = (1 + 2 - 3)	5	6	7 = (5 + 6)	8 = (7 - 4)	9 = (4 - 7)	10	11	12	13 = (11 + 12)	14 = (13 - 10)	15 = (10 - 13)	16	17 = (5 + 11)	18 = (17 - 16)	19 = (16 - 17)	20 = (6 + 12)
11046	Ulteriore quota prevista di retribuzione accessoria per il personale a tempo determinato su fonti esterne	0,00	388,79	0,00	388,79	0,00	388,79	388,79	0,00	0,00	11.907,92	0,00	11.907,92	11.907,92	0,00	0,00	0,00	0,00	0,00	0,00	12.296,71
	TOTALE Articolo RI.US.01.01.01.01.008	**11.595,00**	**28.396,95**	**0,00**	**39.991,95**	**5.712,21**	**34.279,74**	**39.991,95**	**0,00**	**0,00**	**109.597,20**	**57.990,01**	**51.607,19**	**109.597,20**	**0,00**	**0,00**	**66.150,85**	**63.702,22**	**0,00**	**2.448,63**	**85.886,93**
	Articolo 01.01.01.01.009 - Assegni di ricerca																				
11023	Assegni di ricerca	883.923,90	3.837.665,82	0,00	4.721.589,72	546.828,21	4.174.761,51	4.721.589,72	0,00	0,00	3.145.023,74	1.711.049,95	1.433.973,79	3.145.023,74	0,00	0,00	2.344.668,19	2.257.878,16	0,00	86.790,03	5.608.735,30
	TOTALE Articolo RI.US.01.01.01.01.009	**883.923,90**	**3.837.665,82**	**0,00**	**4.721.589,72**	**546.828,21**	**4.174.761,51**	**4.721.589,72**	**0,00**	**0,00**	**3.145.023,74**	**1.711.049,95**	**1.433.973,79**	**3.145.023,74**	**0,00**	**0,00**	**2.344.668,19**	**2.257.878,16**	**0,00**	**86.790,03**	**5.608.735,30**
	TOTALE Capitolo RI.US.01.01.01.01	**31.204.310,60**	**4.707.498,96**	**0,00**	**35.911.809,56**	**28.061.526,92**	**6.364.859,66**	**34.426.386,58**	**0,00**	**1.485.422,98**	**6.321.114,93**	**3.034.311,51**	**2.138.005,89**	**5.172.317,40**	**0,00**	**1.148.797,53**	**32.291.123,83**	**31.095.838,43**	**0,00**	**1.195.285,40**	**8.502.865,55**
	Capitolo 01.01.01.02 - Altre spese per il personale																				
	Articolo 01.01.01.02.001 - Contributi per asili nido e strutture sportive, ricreative o di vacanza messe a disposizione dei lavoratori dipendenti e delle loro famiglie e altre spese per il benessere del personale																				
11024	Benefici di natura assistenziale e sociale	0,00	0,00	0,00	0,00	0,00	0,00	0,00	0,00	0,00	1.329,70	1.104,00	225,70	1.329,70	0,00	0,00	1.146,44	1.104,00	0,00	42,44	225,70
	TOTALE Articolo RI.US.01.01.01.02.001	**0,00**	**0,00**	**0,00**	**0,00**	**0,00**	**0,00**	**0,00**	**0,00**	**0,00**	**1.329,70**	**1.104,00**	**225,70**	**1.329,70**	**0,00**	**0,00**	**1.146,44**	**1.104,00**	**0,00**	**42,44**	**225,70**
	Articolo 01.01.01.02.002 - Buoni pasto																				
11025	Buoni pasto	0,00	0,00	0,00	0,00	0,00	0,00	0,00	0,00	0,00	1.500,10	0,00	1.500,10	1.500,10	0,00	0,00	0,00	0,00	0,00	0,00	1.500,10
	TOTALE Articolo RI.US.01.01.01.02.002	**0,00**	**0,00**	**0,00**	**0,00**	**0,00**	**0,00**	**0,00**	**0,00**	**0,00**	**1.500,10**	**0,00**	**1.500,10**	**1.500,10**	**0,00**	**0,00**	**0,00**	**0,00**	**0,00**	**0,00**	**1.500,10**
	Articolo 01.01.01.02.999 - Altre spese per il personale n.a.c.																				
11026	Accantonamento per nuove assunzione di personale a tempo determinato	289.556,58	1.011.223,70	0,00	1.300.780,28	0,00	1.255.729,78	1.255.729,78	0,00	45.050,50	1.475.534,99	0,00	1.459.534,99	1.459.534,99	0,00	16.000,00	0,00	0,00	0,00	0,00	2.715.264,77
11027	Altre spese per il personale	1.200,00	26.096,83	0,00	27.296,83	4.604,38	22.692,45	27.296,83	0,00	0,00	41.682,68	3.918,94	37.763,74	41.682,68	0,00	0,00	8.850,95	8.523,32	0,00	327,63	60.456,19
11042	Accantonamento per il rinnovo contrattuale del personale a tempo determinato su fonti esterne	0,00	530,57	0,00	530,57	0,00	530,57	530,57	0,00	0,00	2.723,13	0,00	2.723,13	2.723,13	0,00	0,00	0,00	0,00	0,00	0,00	3.253,70
11048	Utilizzo personale a tempo Indeterminato su progetti di ricerca finanziati	152.327,81	782.534,25	0,00	934.862,06	0,00	934.862,06	934.862,06	0,00	0,00	0,00	0,00	0,00	0,00	0,00	0,00	0,00	0,00	0,00	0,00	934.862,06
	TOTALE Articolo RI.US.01.01.01.02.999	**443.084,39**	**1.820.385,35**	**0,00**	**2.263.469,74**	**4.604,38**	**2.213.814,86**	**2.218.419,24**	**0,00**	**45.050,50**	**1.519.940,80**	**3.918,94**	**1.500.021,86**	**1.503.940,80**	**0,00**	**16.000,00**	**8.850,95**	**8.523,32**	**0,00**	**327,63**	**3.713.836,72**
	TOTALE Capitolo RI.US.01.01.01.02	**443.084,39**	**1.820.385,35**	**0,00**	**2.263.469,74**	**4.604,38**	**2.213.814,86**	**2.218.419,24**	**0,00**	**45.050,50**	**1.522.770,60**	**5.022,94**	**1.501.747,66**	**1.506.770,60**	**0,00**	**16.000,00**	**9.997,39**	**9.627,32**	**0,00**	**370,07**	**3.715.562,52**
	TOTALE Categoria RI.US.01.01.01	**31.647.394,99**	**6.527.884,31**	**0,00**	**38.175.279,30**	**28.066.131,30**	**8.578.674,52**	**36.644.805,82**	**0,00**	**1.530.473,48**	**7.843.885,53**	**3.039.334,45**	**3.639.753,55**	**6.679.088,00**	**0,00**	**1.164.797,53**	**32.301.121,22**	**31.105.465,75**	**0,00**	**1.195.655,47**	**12.218.428,07**
	Categoria 01.01.02 - Contributi sociali a carico dell'ente																				
	Capitolo 01.01.02.01 - Contributi sociali effettivi a carico dell'ente																				
	Articolo 01.01.02.01.001 - Contributi obbligatori per il personale																				
11028	Contributi obbligatori per il personale a tempo indeterminato	7.074.212,00	125.745,27	0,00	7.199.957,27	6.479.270,05	720.687,22	7.199.957,27	0,00	0,00	485.144,85	147.823,27	310.640,55	458.463,82	0,00	26.681,03	6.881.830,55	6.627.093,32	0,00	254.737,23	1.031.327,77
11029	Contributi obbligatori per il personale a tempo determinato/ Fonti interne	33.277,65	0,00	0,00	33.277,65	22.605,71	10.671,94	33.277,65	0,00	0,00	19.891,82	2.596,51	17.295,31	19.891,82	0,00	0,00	26.170,96	25.202,22	0,00	968,74	27.967,25
11030	Contributi obbligatori per il personale a tempo determinato/ Fonti esterne	0,00	89.174,51	0,00	89.174,51	0,00	89.174,51	89.174,51	0,00	0,00	235.360,82	101.089,68	134.271,14	235.360,82	0,00	0,00	104.975,44	101.089,68	0,00	3.885,76	223.445,65
11031	Contributi obbligatori per il personale a tempo determinato/ Tipo Privatistico	173.213,84	0,00	0,00	173.213,84	97.166,16	56.250,00	153.416,16	0,00	19.797,68	47.002,70	42.966,07	0,00	42.966,07	0,00	4.036,63	145.518,74	140.132,23	0,00	5.386,51	56.250,00
	TOTALE Articolo RI.US.01.01.02.01.001	**7.280.703,49**	**214.919,78**	**0,00**	**7.495.623,27**	**6.599.041,92**	**876.783,67**	**7.475.825,59**	**0,00**	**19.797,68**	**787.400,19**	**294.475,53**	**462.207,00**	**756.682,53**	**0,00**	**30.717,66**	**7.158.495,69**	**6.893.517,45**	**0,00**	**264.978,24**	**1.338.990,67**
	TOTALE Capitolo RI.US.01.01.02.01	**7.280.703,49**	**214.919,78**	**0,00**	**7.495.623,27**	**6.599.041,92**	**876.783,67**	**7.475.825,59**	**0,00**	**19.797,68**	**787.400,19**	**294.475,53**	**462.207,00**	**756.682,53**	**0,00**	**30.717,66**	**7.158.495,69**	**6.893.517,45**	**0,00**	**264.978,24**	**1.338.990,67**
	Capitolo 01.01.02.02 - Contributi sociali figurativi																				
	Articolo 01.01.02.02.003 - Indennita' di fine servizio erogata direttamente dal datore di lavoro																				
11040	Trattamento di fine rapporto per il personale a tempo determinato	0,00	24.388,88	0,00	24.388,88	0,00	24.388,88	24.388,88	0,00	0,00	12.149,27	0,00	12.149,27	12.149,27	0,00	0,00	0,00	0,00	0,00	0,00	36.538,15
	TOTALE Articolo RI.US.01.01.02.02.003	**0,00**	**24.388,88**	**0,00**	**24.388,88**	**0,00**	**24.388,88**	**24.388,88**	**0,00**	**0,00**	**12.149,27**	**0,00**	**12.149,27**	**12.149,27**	**0,00**	**0,00**	**0,00**	**0,00**	**0,00**	**0,00**	**36.538,15**
	TOTALE Capitolo RI.US.01.01.02.02	**0,00**	**24.388,88**	**0,00**	**24.388,88**	**0,00**	**24.388,88**	**24.388,88**	**0,00**	**0,00**	**12.149,27**	**0,00**	**12.149,27**	**12.149,27**	**0,00**	**0,00**	**0,00**	**0,00**	**0,00**	**0,00**	**36.538,15**
	TOTALE Categoria RI.US.01.01.02	**7.280.703,49**	**239.308,66**	**0,00**	**7.520.012,15**	**6.599.041,92**	**901.172,55**	**7.500.214,47**	**0,00**	**19.797,68**	**799.549,46**	**294.475,53**	**474.356,27**	**768.831,80**	**0,00**	**30.717,66**	**7.158.495,69**	**6.893.517,45**	**0,00**	**264.978,24**	**1.375.528,82**
	TOTALE Tipologia RI.US.01.01	**38.928.098,48**	**6.767.192,97**	**0,00**	**45.695.291,45**	**34.665.173,22**	**9.479.847,07**	**44.145.020,29**	**0,00**	**1.550.271,16**	**8.643.434,99**	**3.333.809,98**	**4.114.109,82**	**7.447.919,80**	**0,00**	**1.195.515,19**	**39.459.616,91**	**37.998.983,20**	**0,00**	**1.460.633,71**	**13.593.956,89**
	Tipologia 01.02 - Imposte e tasse a carico dell'ente																				
	Categoria 01.02.01 - Imposte, tasse e proventi assimilati a carico dell'ente																				
	Capitolo 01.02.01.01 - Imposta regionale sulle attivita' produttive																				
	Articolo 01.02.01.01.001 - Imposta regionale sulle attivita' produttive																				
12002	Imposta regionale sulle attivita' produttive a carico dell'ente sugli emolumenti al personale a tempo indeterminato	2.488.848,51	44.721,12	0,00	2.533.569,63	2.280.661,68	252.907,95	2.533.569,63	0,00	0,00	190.519,92	80.202,06	110.317,86	190.519,92	0,00	0,00	2.287.520,45	2.360.863,74	73.343,29	0,00	363.225,81
12003	Imposta regionale sulle attivita' produttive a carico dell'ente sugli emolumenti al personale a tempo determinato / Fonti interne	11.788,25	0,00	0,00	11.788,25	7.534,45	4.253,80	11.788,25	0,00	0,00	12.095,82	794,19	11.301,63	12.095,82	0,00	0,00	8.069,90	8.328,64	258,74	0,00	15.555,43
12004	Imposta regionale sulle attivita' produttive a carico dell'ente sugli emolumenti al personale a tempo determinato / Fonti	0,00	30.214,70	0,00	30.214,70	18,62	30.196,08	30.214,70	0,00	0,00	60.276,33	72.380,47	-12.104,14	60.276,33	0,00	0,00	70.149,92	72.399,09	2.249,17	0,00	18.091,94

RENDICONTO FINANZIARIO GESTIONALE ESERCIZIO 2019

Parte Spese

Missione/Programma/Titolo/Tipologia/Categoria/Capitolo/Articolo/Voce		GESTIONE DI COMPETENZA									Residui a inizio esercizio	GESTIONE DEI RESIDUI PASSIVI					GESTIONE DI CASSA				Totale dei residui passivi al termine dell'esercizio
		Previsioni				Somme Impegnate			Differenze rispetto alle previsioni						Variazioni		Previsione definitiva	Pagamenti	Differenze rispetto alle previsioni		
Codice	Denominazione	Iniziali	Variazioni in aumento	Variazioni in diminuzione	Definitive	Pagate	Rimasti da pagare	Totale impegni	in più	in meno		Pagati	Rimasti da pagare	Totali	in più	in meno			in più	in meno	
		1	2	3	4 = (1 + 2 - 3)	5	6	7 = (5 + 6)	8 = (7 - 4)	9 = (4 - 7)	10	11	12	13 = (11 + 12)	14 = (13 - 10)	15 = (10 - 13)	16	17 = (5 + 11)	18 = (17 - 16)	19 = (16 - 17)	20 = (6 + 12)
	esterne																				
12005	Imposta regionale sulle attivita' produttive a carico dell'ente sugli emolumenti al personale a tempo determinato con contratto di tipo privatistico	61.345,28	0,00	0,00	61.345,28	34.566,47	20.000,10	54.566,57	0,00	6.778,71	16.460,43	15.249,17	0,00	15.249,17	0,00	1.211,26	48.268,05	49.815,64	1.547,59	0,00	20.000,10
	TOTALE Articolo RI.US.01.02.01.01.001	**2.561.982,04**	**74.935,82**	**0,00**	**2.636.917,86**	**2.322.781,22**	**307.357,93**	**2.630.139,15**	**0,00**	**6.778,71**	**279.352,50**	**168.625,89**	**109.515,35**	**278.141,24**	**0,00**	**1.211,26**	**2.414.008,32**	**2.491.407,11**	**77.398,79**	**0,00**	**416.873,28**
	TOTALE Capitolo RI.US.01.02.01.01	**2.561.982,04**	**74.935,82**	**0,00**	**2.636.917,86**	**2.322.781,22**	**307.357,93**	**2.630.139,15**	**0,00**	**6.778,71**	**279.352,50**	**168.625,89**	**109.515,35**	**278.141,24**	**0,00**	**1.211,26**	**2.414.008,32**	**2.491.407,11**	**77.398,79**	**0,00**	**416.873,28**
	Capitolo 01.02.01.02 - Imposta di registro e di bollo																				
	Articolo 01.02.01.02.001 - Imposta di registro e di bollo																				
12006	Imposta di registro e di bollo	3.492,73	11.809,51	0,00	15.302,24	0,00	15.302,24	15.302,24	0,00	0,00	1.104,07	822,50	-159,93	662,57	0,00	441,50	796,95	822,50	25,55	0,00	15.142,31
	TOTALE Articolo RI.US.01.02.01.02.001	**3.492,73**	**11.809,51**	**0,00**	**15.302,24**	**0,00**	**15.302,24**	**15.302,24**	**0,00**	**0,00**	**1.104,07**	**822,50**	**-159,93**	**662,57**	**0,00**	**441,50**	**796,95**	**822,50**	**25,55**	**0,00**	**15.142,31**
	TOTALE Capitolo RI.US.01.02.01.02	**3.492,73**	**11.809,51**	**0,00**	**15.302,24**	**0,00**	**15.302,24**	**15.302,24**	**0,00**	**0,00**	**1.104,07**	**822,50**	**-159,93**	**662,57**	**0,00**	**441,50**	**796,95**	**822,50**	**25,55**	**0,00**	**15.142,31**
	Capitolo 01.02.01.04 - Tributo speciale per il deposito in discarica dei rifiuti solidi																				
	Articolo 01.02.01.04.001 - Tributo speciale per il deposito in discarica dei rifiuti solidi																				
12008	Tributo speciale per il deposito in discarica dei rifiuti solidi	0,00	0,00	0,00	0,00	0,00	0,00	0,00	0,00	0,00	188,62	0,00	188,62	188,62	0,00	0,00	0,00	0,00	0,00	0,00	188,62
	TOTALE Articolo RI.US.01.02.01.04.001	**0,00**	**0,00**	**0,00**	**0,00**	**0,00**	**0,00**	**0,00**	**0,00**	**0,00**	**188,62**	**0,00**	**188,62**	**188,62**	**0,00**	**0,00**	**0,00**	**0,00**	**0,00**	**0,00**	**188,62**
	TOTALE Capitolo RI.US.01.02.01.04	**0,00**	**0,00**	**0,00**	**0,00**	**0,00**	**0,00**	**0,00**	**0,00**	**0,00**	**188,62**	**0,00**	**188,62**	**188,62**	**0,00**	**0,00**	**0,00**	**0,00**	**0,00**	**0,00**	**188,62**
	Capitolo 01.02.01.05 - Tributo funzione tutela e protezione ambiente																				
	Articolo 01.02.01.05.001 - Tributo funzione tutela e protezione ambiente																				
12009	Tributo funzione tutela e protezione ambiente	0,00	0,00	0,00	0,00	0,00	0,00	0,00	0,00	0,00	336,48	336,48	0,00	336,48	0,00	0,00	326,03	336,48	10,45	0,00	0,00
	TOTALE Articolo RI.US.01.02.01.05.001	**0,00**	**0,00**	**0,00**	**0,00**	**0,00**	**0,00**	**0,00**	**0,00**	**0,00**	**336,48**	**336,48**	**0,00**	**336,48**	**0,00**	**0,00**	**326,03**	**336,48**	**10,45**	**0,00**	**0,00**
	TOTALE Capitolo RI.US.01.02.01.05	**0,00**	**0,00**	**0,00**	**0,00**	**0,00**	**0,00**	**0,00**	**0,00**	**0,00**	**336,48**	**336,48**	**0,00**	**336,48**	**0,00**	**0,00**	**326,03**	**336,48**	**10,45**	**0,00**	**0,00**
	Capitolo 01.02.01.06 - Tassa e/o tariffa smaltimento rifiuti solidi urbani																				
	Articolo 01.02.01.06.001 - Tassa e/o tariffa smaltimento rifiuti solidi urbani																				
12010	Tassa e/o tariffa smaltimento rifiuti solidi urbani	20.000,00	20.231,50	0,00	40.231,50	15.957,00	24.274,50	40.231,50	0,00	0,00	18.797,78	8.546,35	10.251,43	18.797,78	0,00	0,00	23.742,13	24.503,35	761,22	0,00	34.525,93
	TOTALE Articolo RI.US.01.02.01.06.001	**20.000,00**	**20.231,50**	**0,00**	**40.231,50**	**15.957,00**	**24.274,50**	**40.231,50**	**0,00**	**0,00**	**18.797,78**	**8.546,35**	**10.251,43**	**18.797,78**	**0,00**	**0,00**	**23.742,13**	**24.503,35**	**761,22**	**0,00**	**34.525,93**
	TOTALE Capitolo RI.US.01.02.01.06	**20.000,00**	**20.231,50**	**0,00**	**40.231,50**	**15.957,00**	**24.274,50**	**40.231,50**	**0,00**	**0,00**	**18.797,78**	**8.546,35**	**10.251,43**	**18.797,78**	**0,00**	**0,00**	**23.742,13**	**24.503,35**	**761,22**	**0,00**	**34.525,93**
	Capitolo 01.02.01.07 - Tassa e/o canone occupazione spazi e aree pubbliche																				
	Articolo 01.02.01.07.001 - Tassa e/o canone occupazione spazi e aree pubbliche																				
12011	Tassa e/o canone occupazione spazi e aree pubbliche	0,00	0,00	0,00	0,00	0,00	0,00	0,00	0,00	0,00	0,00	0,00	0,00	0,00	0,00	0,00	0,00	0,00	0,00	0,00	0,00
	TOTALE Articolo RI.US.01.02.01.07.001	**0,00**	**0,00**	**0,00**	**0,00**	**0,00**	**0,00**	**0,00**	**0,00**	**0,00**	**0,00**	**0,00**	**0,00**	**0,00**	**0,00**	**0,00**	**0,00**	**0,00**	**0,00**	**0,00**	**0,00**
	TOTALE Capitolo RI.US.01.02.01.07	**0,00**	**0,00**	**0,00**	**0,00**	**0,00**	**0,00**	**0,00**	**0,00**	**0,00**	**0,00**	**0,00**	**0,00**	**0,00**	**0,00**	**0,00**	**0,00**	**0,00**	**0,00**	**0,00**	**0,00**
	Capitolo 01.02.01.09 - Tassa di proprieta' delle autovetture (tassa automobilistica)																				
	Articolo 01.02.01.09.001 - Tassa di proprieta' delle autovetture (tassa automobilistica)																				
12013	Tassa di proprieta' dei veicoli a motore	0,00	0,00	0,00	0,00	0,00	0,00	0,00	0,00	0,00	22,79	309,22	-286,43	22,79	0,00	0,00	299,61	309,22	9,61	0,00	-286,43
	TOTALE Articolo RI.US.01.02.01.09.001	**0,00**	**0,00**	**0,00**	**0,00**	**0,00**	**0,00**	**0,00**	**0,00**	**0,00**	**22,79**	**309,22**	**-286,43**	**22,79**	**0,00**	**0,00**	**299,61**	**309,22**	**9,61**	**0,00**	**-286,43**
	TOTALE Capitolo RI.US.01.02.01.09	**0,00**	**0,00**	**0,00**	**0,00**	**0,00**	**0,00**	**0,00**	**0,00**	**0,00**	**22,79**	**309,22**	**-286,43**	**22,79**	**0,00**	**0,00**	**299,61**	**309,22**	**9,61**	**0,00**	**-286,43**
	Capitolo 01.02.01.99 - Imposte, tasse e proventi assimilati a carico dell'ente n.a.c.																				
	Articolo 01.02.01.99.999 - Imposte, tasse e proventi assimilati a carico dell'ente n.a.c.																				
12018	Altre imposte e tasse a carico dell'ente	0,00	0,00	0,00	0,00	0,00	0,00	0,00	0,00	0,00	0,00	1.474,29	-1.474,29	0,00	0,00	0,00	1.428,50	1.474,29	45,79	0,00	-1.474,29
	TOTALE Articolo RI.US.01.02.01.99.999	**0,00**	**0,00**	**0,00**	**0,00**	**0,00**	**0,00**	**0,00**	**0,00**	**0,00**	**0,00**	**1.474,29**	**-1.474,29**	**0,00**	**0,00**	**0,00**	**1.428,50**	**1.474,29**	**45,79**	**0,00**	**-1.474,29**
	TOTALE Capitolo RI.US.01.02.01.99	**0,00**	**0,00**	**0,00**	**0,00**	**0,00**	**0,00**	**0,00**	**0,00**	**0,00**	**0,00**	**1.474,29**	**-1.474,29**	**0,00**	**0,00**	**0,00**	**1.428,50**	**1.474,29**	**45,79**	**0,00**	**-1.474,29**
	TOTALE Categoria RI.US.01.02.01	**2.585.474,77**	**106.976,83**	**0,00**	**2.692.451,60**	**2.338.738,22**	**346.934,67**	**2.685.672,89**	**0,00**	**6.778,71**	**299.802,24**	**180.114,73**	**118.034,75**	**298.149,48**	**0,00**	**1.652,76**	**2.440.601,54**	**2.518.852,95**	**78.251,41**	**0,00**	**464.969,42**
	TOTALE Tipologia RI.US.01.02	**2.585.474,77**	**106.976,83**	**0,00**	**2.692.451,60**	**2.338.738,22**	**346.934,67**	**2.685.672,89**	**0,00**	**6.778,71**	**299.802,24**	**180.114,73**	**118.034,75**	**298.149,48**	**0,00**	**1.652,76**	**2.440.601,54**	**2.518.852,95**	**78.251,41**	**0,00**	**464.969,42**
	Tipologia 01.03 - Acquisto di beni e servizi																				
	Categoria 01.03.01 - Acquisto di beni																				
	Capitolo 01.03.01.01 - Giornali, riviste e pubblicazioni																				
	Articolo 01.03.01.01.001 - Giornali e riviste																				

RENDICONTO FINANZIARIO GESTIONALE ESERCIZIO 2019

Parte Spese

Missione/Programma/Titolo/Tipologia/Categoria/Capitolo/Articolo/Voce		GESTIONE DI COMPETENZA									Residui a inizio esercizio	GESTIONE DEI RESIDUI PASSIVI					GESTIONE DI CASSA				Totale dei residui passivi al termine dell'esercizio
		Previsioni				Somme Impegnate			Differenze rispetto alle previsioni						Variazioni		Previsione definitiva	Pagamenti	Differenze rispetto alle previsioni		
Codice	Denominazione	Iniziali	Variazioni in aumento	Variazioni in diminuzione	Definitive	Pagate	Rimasti da pagare	Totale impegni	in più	in meno		Pagati	Rimasti da pagare	Totali	in più	in meno			in più	in meno	
		1	2	3	4 = (1 + 2 - 3)	5	6	7 = (5 + 6)	8 = (7 - 4)	9 = (4 - 7)	10	11	12	13 = (11 + 12)	14 = (13 - 10)	15 = (10 - 13)	16	17 = (5 + 11)	18 = (17 - 16)	19 = (16 - 17)	20 = (6 + 12)
13001	Giornali e riviste	0,00	3.300,00	0,00	3.300,00	140,08	3.159,92	3.300,00	0,00	0,00	7.420,01	6.526,22	893,79	7.420,01	0,00	0,00	8.293,06	6.666,30	0,00	1.626,76	4.053,71
	TOTALE Articolo RI.US.01.03.01.01.001	**0,00**	**3.300,00**	**0,00**	**3.300,00**	**140,08**	**3.159,92**	**3.300,00**	**0,00**	**0,00**	**7.420,01**	**6.526,22**	**893,79**	**7.420,01**	**0,00**	**0,00**	**8.293,06**	**6.666,30**	**0,00**	**1.626,76**	**4.053,71**
	Articolo 01.03.01.01.002 - Pubblicazioni																				
13002	Pubblicazioni	51.072,21	54.401,34	0,00	105.473,55	0,00	105.473,55	105.473,55	0,00	0,00	235.956,03	66.695,10	169.260,93	235.956,03	0,00	0,00	82.969,74	66.695,10	0,00	16.274,64	274.734,48
	TOTALE Articolo RI.US.01.03.01.01.002	**51.072,21**	**54.401,34**	**0,00**	**105.473,55**	**0,00**	**105.473,55**	**105.473,55**	**0,00**	**0,00**	**235.956,03**	**66.695,10**	**169.260,93**	**235.956,03**	**0,00**	**0,00**	**82.969,74**	**66.695,10**	**0,00**	**16.274,64**	**274.734,48**
	TOTALE Capitolo RI.US.01.03.01.01	**51.072,21**	**57.701,34**	**0,00**	**108.773,55**	**140,08**	**108.633,47**	**108.773,55**	**0,00**	**0,00**	**243.376,04**	**73.221,32**	**170.154,72**	**243.376,04**	**0,00**	**0,00**	**91.262,80**	**73.361,40**	**0,00**	**17.901,40**	**278.788,19**
	Capitolo 01.03.01.02 - Altri beni di consumo																				
	Articolo 01.03.01.02.001 - Carta, cancelleria e stampati																				
13003	Carta, cancelleria e stampati	20.165,00	62.279,64	0,00	82.444,64	3.414,03	79.030,61	82.444,64	0,00	0,00	45.504,92	24.283,62	21.221,30	45.504,92	0,00	0,00	34.456,32	27.697,65	0,00	6.758,67	100.251,91
	TOTALE Articolo RI.US.01.03.01.02.001	**20.165,00**	**62.279,64**	**0,00**	**82.444,64**	**3.414,03**	**79.030,61**	**82.444,64**	**0,00**	**0,00**	**45.504,92**	**24.283,62**	**21.221,30**	**45.504,92**	**0,00**	**0,00**	**34.456,32**	**27.697,65**	**0,00**	**6.758,67**	**100.251,91**
	Articolo 01.03.01.02.002 - Carburanti, combustibili e lubrificanti																				
13005	Carburanti, combustibili e lubrificanti per autovetture	0,00	330,00	0,00	330,00	0,00	330,00	330,00	0,00	0,00	228,10	1.271,68	-1.043,58	228,10	0,00	0,00	1.581,99	1.271,68	0,00	310,31	-713,58
13006	Carburanti, combustibili e lubrificanti per altri mezzi di trasporto stradali	0,00	1.400,00	0,00	1.400,00	0,00	1.400,00	1.400,00	0,00	0,00	21,18	75,04	-53,86	21,18	0,00	0,00	93,35	75,04	0,00	18,31	1.346,14
	TOTALE Articolo RI.US.01.03.01.02.002	**0,00**	**1.730,00**	**0,00**	**1.730,00**	**0,00**	**1.730,00**	**1.730,00**	**0,00**	**0,00**	**249,28**	**1.346,72**	**-1.097,44**	**249,28**	**0,00**	**0,00**	**1.675,34**	**1.346,72**	**0,00**	**328,62**	**632,56**
	Articolo 01.03.01.02.003 - Equipaggiamento																				
13008	Equipaggiamento	0,00	2.000,00	0,00	2.000,00	0,00	2.000,00	2.000,00	0,00	0,00	0,00	0,00	0,00	0,00	0,00	0,00	0,00	0,00	0,00	0,00	2.000,00
	TOTALE Articolo RI.US.01.03.01.02.003	**0,00**	**2.000,00**	**0,00**	**2.000,00**	**0,00**	**2.000,00**	**2.000,00**	**0,00**	**0,00**	**0,00**	**0,00**	**0,00**	**0,00**	**0,00**	**0,00**	**0,00**	**0,00**	**0,00**	**0,00**	**2.000,00**
	Articolo 01.03.01.02.004 - Vestiario																				
13009	Vestiario	0,00	20.927,89	0,00	20.927,89	0,00	20.927,89	20.927,89	0,00	0,00	0,00	0,00	0,00	0,00	0,00	0,00	0,00	0,00	0,00	0,00	20.927,89
	TOTALE Articolo RI.US.01.03.01.02.004	**0,00**	**20.927,89**	**0,00**	**20.927,89**	**0,00**	**20.927,89**	**20.927,89**	**0,00**	**0,00**	**0,00**	**0,00**	**0,00**	**0,00**	**0,00**	**0,00**	**0,00**	**0,00**	**0,00**	**0,00**	**20.927,89**
	Articolo 01.03.01.02.005 - Accessori per uffici e alloggi																				
13010	Accessori per uffici e alloggi	0,00	1.000,00	0,00	1.000,00	0,00	1.000,00	1.000,00	0,00	0,00	0,00	0,00	0,00	0,00	0,00	0,00	0,00	0,00	0,00	0,00	1.000,00
	TOTALE Articolo RI.US.01.03.01.02.005	**0,00**	**1.000,00**	**0,00**	**1.000,00**	**0,00**	**1.000,00**	**1.000,00**	**0,00**	**0,00**	**0,00**	**0,00**	**0,00**	**0,00**	**0,00**	**0,00**	**0,00**	**0,00**	**0,00**	**0,00**	**1.000,00**
	Articolo 01.03.01.02.006 - Materiale informatico																				
13011	Materiale informatico	15.249,00	98.260,06	0,00	113.509,06	420,29	113.088,77	113.509,06	0,00	0,00	75.872,98	38.491,17	37.381,81	75.872,98	0,00	0,00	48.406,47	38.911,46	0,00	9.495,01	150.470,58
	TOTALE Articolo RI.US.01.03.01.02.006	**15.249,00**	**98.260,06**	**0,00**	**113.509,06**	**420,29**	**113.088,77**	**113.509,06**	**0,00**	**0,00**	**75.872,98**	**38.491,17**	**37.381,81**	**75.872,98**	**0,00**	**0,00**	**48.406,47**	**38.911,46**	**0,00**	**9.495,01**	**150.470,58**
	Articolo 01.03.01.02.007 - Altri materiali tecnico-specialistici non sanitari																				
13012	Altri materiali tecnico-specialistici non sanitari	1.886,70	24.217,01	0,00	26.103,71	0,00	26.103,71	26.103,71	0,00	0,00	31.911,19	1.491,29	30.419,90	31.911,19	0,00	0,00	1.855,19	1.491,29	0,00	363,90	56.523,61
	TOTALE Articolo RI.US.01.03.01.02.007	**1.886,70**	**24.217,01**	**0,00**	**26.103,71**	**0,00**	**26.103,71**	**26.103,71**	**0,00**	**0,00**	**31.911,19**	**1.491,29**	**30.419,90**	**31.911,19**	**0,00**	**0,00**	**1.855,19**	**1.491,29**	**0,00**	**363,90**	**56.523,61**
	Articolo 01.03.01.02.008 - Strumenti tecnico-specialistici non sanitari																				
13013	Strumenti tecnico-specialistici non sanitari	2.551,05	2.000,00	0,00	4.551,05	0,00	4.551,05	4.551,05	0,00	0,00	4.088,38	142,74	3.945,64	4.088,38	0,00	0,00	177,57	142,74	0,00	34,83	8.496,69
	TOTALE Articolo RI.US.01.03.01.02.008	**2.551,05**	**2.000,00**	**0,00**	**4.551,05**	**0,00**	**4.551,05**	**4.551,05**	**0,00**	**0,00**	**4.088,38**	**142,74**	**3.945,64**	**4.088,38**	**0,00**	**0,00**	**177,57**	**142,74**	**0,00**	**34,83**	**8.496,69**
	Articolo 01.03.01.02.009 - Beni per attivita' di rappresentanza																				
13014	Beni per attivita' di rappresentanza	0,00	0,00	0,00	0,00	0,00	0,00	0,00	0,00	0,00	0,00	200,00	-200,00	0,00	0,00	0,00	248,80	200,00	0,00	48,80	-200,00
	TOTALE Articolo RI.US.01.03.01.02.009	**0,00**	**0,00**	**0,00**	**0,00**	**0,00**	**0,00**	**0,00**	**0,00**	**0,00**	**0,00**	**200,00**	**-200,00**	**0,00**	**0,00**	**0,00**	**248,80**	**200,00**	**0,00**	**48,80**	**-200,00**
	Articolo 01.03.01.02.014 - Stampati specialistici																				
13016	Stampati specialistici	0,00	5.300,00	0,00	5.300,00	0,00	5.300,00	5.300,00	0,00	0,00	1.720,56	7.684,95	-5.964,39	1.720,56	0,00	0,00	9.560,20	7.684,95	0,00	1.875,25	-664,39
	TOTALE Articolo RI.US.01.03.01.02.014	**0,00**	**5.300,00**	**0,00**	**5.300,00**	**0,00**	**5.300,00**	**5.300,00**	**0,00**	**0,00**	**1.720,56**	**7.684,95**	**-5.964,39**	**1.720,56**	**0,00**	**0,00**	**9.560,20**	**7.684,95**	**0,00**	**1.875,25**	**-664,39**
	Articolo 01.03.01.02.999 - Altri beni e materiali di consumo n.a.c.																				
13017	Altri beni e materiali di consumo	90.520,84	160.746,18	0,00	251.267,02	2.059,95	249.207,07	251.267,02	0,00	0,00	297.243,38	84.448,84	212.021,35	296.470,19	0,00	773,19	107.618,29	86.508,79	0,00	21.109,50	461.228,42
	TOTALE Articolo RI.US.01.03.01.02.999	**90.520,84**	**160.746,18**	**0,00**	**251.267,02**	**2.059,95**	**249.207,07**	**251.267,02**	**0,00**	**0,00**	**297.243,38**	**84.448,84**	**212.021,35**	**296.470,19**	**0,00**	**773,19**	**107.618,29**	**86.508,79**	**0,00**	**21.109,50**	**461.228,42**
	TOTALE Capitolo RI.US.01.03.01.02	**130.372,59**	**378.460,78**	**0,00**	**508.833,37**	**5.894,27**	**502.939,10**	**508.833,37**	**0,00**	**0,00**	**456.590,69**	**158.089,33**	**297.728,17**	**455.817,50**	**0,00**	**773,19**	**203.998,18**	**163.983,60**	**0,00**	**40.014,58**	**800.667,27**
	Capitolo 01.03.01.05 - Medicinali e altri beni di consumo sanitario																				
	Articolo 01.03.01.05.001 - Prodotti farmaceutici ed emoderivati																				
13020	Prodotti farmaceutici ed emoderivati	0,00	0,00	0,00	0,00	0,00	0,00	0,00	0,00	0,00	0,00	125,90	-125,90	0,00	0,00	0,00	156,62	125,90	0,00	30,72	-125,90
	TOTALE Articolo RI.US.01.03.01.05.001	**0,00**	**0,00**	**0,00**	**0,00**	**0,00**	**0,00**	**0,00**	**0,00**	**0,00**	**0,00**	**125,90**	**-125,90**	**0,00**	**0,00**	**0,00**	**156,62**	**125,90**	**0,00**	**30,72**	**-125,90**
	Articolo 01.03.01.05.003 - Dispositivi medici																				
13022	Dispositivi medici	0,00	0,00	0,00	0,00	0,00	0,00	0,00	0,00	0,00	0,00	83,06	-83,06	0,00	0,00	0,00	103,33	83,06	0,00	20,27	-83,06

RENDICONTO FINANZIARIO GESTIONALE ESERCIZIO 2019

Parte Spese

Missione/Programma/Titolo/Tipologia/Categoria/Capitolo/Articolo/Voce		GESTIONE DI COMPETENZA									Residui a inizio esercizio	GESTIONE DEI RESIDUI PASSIVI					GESTIONE DI CASSA				Totale dei residui passivi al termine dell'esercizio
		Previsioni				Somme Impegnate			Differenze rispetto alle previsioni						Variazioni				Differenze rispetto alle previsioni		
Codice	Denominazione	Iniziali	Variazioni in aumento	Variazioni in diminuzione	Definitive	Pagate	Rimasti da pagare	Totale impegni	in più	in meno		Pagati	Rimasti da pagare	Totali	in più	in meno	Previsione definitiva	Pagamenti	in più	in meno	
		1	2	3	4 = (1 + 2 - 3)	5	6	7 = (5 + 6)	8 = (7 - 4)	9 = (4 - 7)	10	11	12	13 = (11 + 12)	14 = (13 - 10)	15 = (10 - 13)	16	17 = (5 + 11)	18 = (17 - 16)	19 = (16 - 17)	20 = (6 + 12)
	TOTALE Articolo RI.US.01.03.01.05.003	**0,00**	**0,00**	**0,00**	**0,00**	**0,00**	**0,00**	**0,00**	**0,00**	**0,00**	**0,00**	**83,06**	**-83,06**	**0,00**	**0,00**	**0,00**	**103,33**	**83,06**	**0,00**	**20,27**	**-83,06**
	Articolo 01.03.01.05.006 - Prodotti chimici																				
13024	Prodotti chimici	0,00	0,00	0,00	0,00	0,00	0,00	0,00	0,00	0,00	3.730,91	407,48	3.323,43	3.730,91	0,00	0,00	506,91	407,48	0,00	99,43	3.323,43
	TOTALE Articolo RI.US.01.03.01.05.006	**0,00**	**0,00**	**0,00**	**0,00**	**0,00**	**0,00**	**0,00**	**0,00**	**0,00**	**3.730,91**	**407,48**	**3.323,43**	**3.730,91**	**0,00**	**0,00**	**506,91**	**407,48**	**0,00**	**99,43**	**3.323,43**
	TOTALE Capitolo RI.US.01.03.01.05	**0,00**	**0,00**	**0,00**	**0,00**	**0,00**	**0,00**	**0,00**	**0,00**	**0,00**	**3.730,91**	**616,44**	**3.114,47**	**3.730,91**	**0,00**	**0,00**	**766,86**	**616,44**	**0,00**	**150,42**	**3.114,47**
	TOTALE Categoria RI.US.01.03.01	**181.444,80**	**436.162,12**	**0,00**	**617.606,92**	**6.034,35**	**611.572,57**	**617.606,92**	**0,00**	**0,00**	**703.697,64**	**231.927,09**	**470.997,36**	**702.924,45**	**0,00**	**773,19**	**296.027,84**	**237.961,44**	**0,00**	**58.066,40**	**1.082.569,93**
	Categoria 01.03.02 - Acquisto di servizi																				
	Capitolo 01.03.02.02 - Rappresentanza, organizzazione eventi, pubblicita' e servizi per trasferta																				
	Articolo 01.03.02.02.001 - Rimborso per viaggio e trasloco																				
13030	Rimborso spese di missione e trasferta del personale dipendente	49.143,79	158.101,33	0,00	207.245,12	18.485,65	188.759,47	207.245,12	0,00	0,00	171.594,35	101.521,75	70.072,60	171.594,35	0,00	0,00	149.291,08	120.007,40	0,00	29.283,68	258.832,07
13031	Rimborso spese di missione e trasferta del personale non soggette ai limiti di spesa	192.793,54	872.327,48	0,00	1.065.121,02	43.182,17	1.021.938,85	1.065.121,02	0,00	0,00	1.147.800,46	390.297,21	755.874,62	1.146.171,83	0,00	1.628,63	539.255,12	433.479,38	0,00	105.775,74	1.777.813,47
	TOTALE Articolo RI.US.01.03.02.02.001	**241.937,33**	**1.030.428,81**	**0,00**	**1.272.366,14**	**61.667,82**	**1.210.698,32**	**1.272.366,14**	**0,00**	**0,00**	**1.319.394,81**	**491.818,96**	**825.947,22**	**1.317.766,18**	**0,00**	**1.628,63**	**688.546,20**	**553.486,78**	**0,00**	**135.059,42**	**2.036.645,54**
	Articolo 01.03.02.02.002 - Indennita' di missione e di trasferta																				
13033	Spese di trasferta del personale associato ed agli assegnisti di ricerca	36.250,00	164.370,00	0,00	200.620,00	11.615,61	189.004,39	200.620,00	0,00	0,00	173.668,71	115.306,49	58.362,22	173.668,71	0,00	0,00	157.893,06	126.922,10	0,00	30.970,96	247.366,61
13034	Professori visitatori	1.950,38	5.000,00	0,00	6.950,38	0,00	6.950,38	6.950,38	0,00	0,00	17.264,33	27.839,57	-10.575,24	17.264,33	0,00	0,00	34.632,86	27.839,57	0,00	6.793,29	-3.624,86
13035	Rimborso delle spese di missione a ricercatori italiani e stranieri nell'ambito di accordi di mobilità internazionale	0,00	0,00	0,00	0,00	0,00	0,00	0,00	0,00	0,00	697,18	697,18	0,00	697,18	0,00	0,00	867,30	697,18	0,00	170,12	0,00
	TOTALE Articolo RI.US.01.03.02.02.002	**38.200,38**	**169.370,00**	**0,00**	**207.570,38**	**11.615,61**	**195.954,77**	**207.570,38**	**0,00**	**0,00**	**191.630,22**	**143.843,24**	**47.786,98**	**191.630,22**	**0,00**	**0,00**	**193.393,22**	**155.458,85**	**0,00**	**37.934,37**	**243.741,75**
	Articolo 01.03.02.02.004 - Pubblicita'																				
13037	Pubblicita'	0,00	1.130,00	0,00	1.130,00	0,00	1.130,00	1.130,00	0,00	0,00	971,62	0,00	971,62	971,62	0,00	0,00	0,00	0,00	0,00	0,00	2.101,62
	TOTALE Articolo RI.US.01.03.02.02.004	**0,00**	**1.130,00**	**0,00**	**1.130,00**	**0,00**	**1.130,00**	**1.130,00**	**0,00**	**0,00**	**971,62**	**0,00**	**971,62**	**971,62**	**0,00**	**0,00**	**0,00**	**0,00**	**0,00**	**0,00**	**2.101,62**
	Articolo 01.03.02.02.005 - Organizzazione e partecipazione a manifestazioni e convegni																				
13038	Spese per l'organizzazione di convegni	36.849,00	355.106,60	0,00	391.955,60	78.641,58	313.314,02	391.955,60	0,00	0,00	559.951,15	306.468,65	253.482,50	559.951,15	0,00	0,00	479.083,16	385.110,23	0,00	93.972,93	566.796,52
13039	Spese per la partecipazione a convegni	19.923,53	138.495,97	0,00	158.419,50	11.619,58	146.799,92	158.419,50	0,00	0,00	73.147,68	77.551,55	-4.403,87	73.147,68	0,00	0,00	110.930,27	89.171,13	0,00	21.759,14	142.396,05
	TOTALE Articolo RI.US.01.03.02.02.005	**56.772,53**	**493.602,57**	**0,00**	**550.375,10**	**90.261,16**	**460.113,94**	**550.375,10**	**0,00**	**0,00**	**633.098,83**	**384.020,20**	**249.078,63**	**633.098,83**	**0,00**	**0,00**	**590.013,43**	**474.281,36**	**0,00**	**115.732,07**	**709.192,57**
	Articolo 01.03.02.02.999 - Altre spese di rappresentanza, relazioni pubbliche, convegni e mostre, pubblicita' n.a.c																				
13040	Mostre ed altre spese per relazioni pubbliche	0,00	2.400,00	0,00	2.400,00	0,00	2.400,00	2.400,00	0,00	0,00	7.476,34	11.631,98	-4.155,64	7.476,34	0,00	0,00	14.470,37	11.631,98	0,00	2.838,39	-1.755,64
	TOTALE Articolo RI.US.01.03.02.02.999	**0,00**	**2.400,00**	**0,00**	**2.400,00**	**0,00**	**2.400,00**	**2.400,00**	**0,00**	**0,00**	**7.476,34**	**11.631,98**	**-4.155,64**	**7.476,34**	**0,00**	**0,00**	**14.470,37**	**11.631,98**	**0,00**	**2.838,39**	**-1.755,64**
	TOTALE Capitolo RI.US.01.03.02.02	**336.910,24**	**1.696.931,38**	**0,00**	**2.033.841,62**	**163.544,59**	**1.870.297,03**	**2.033.841,62**	**0,00**	**0,00**	**2.152.571,82**	**1.031.314,38**	**1.119.628,81**	**2.150.943,19**	**0,00**	**1.628,63**	**1.486.423,22**	**1.194.858,97**	**0,00**	**291.564,25**	**2.989.925,84**
	Capitolo 01.03.02.04 - Acquisto di servizi per formazione e addestramento del personale dell'ente																				
	Articolo 01.03.02.04.004 - Acquisti di servizi per la formazione obbligatoria																				
13041	Acquisti di servizi per la formazione obbligatoria	0,00	0,00	0,00	0,00	0,00	0,00	0,00	0,00	0,00	5.761,24	2.140,00	3.621,24	5.761,24	0,00	0,00	2.662,19	2.140,00	0,00	522,19	3.621,24
	TOTALE Articolo RI.US.01.03.02.04.004	**0,00**	**0,00**	**0,00**	**0,00**	**0,00**	**0,00**	**0,00**	**0,00**	**0,00**	**5.761,24**	**2.140,00**	**3.621,24**	**5.761,24**	**0,00**	**0,00**	**2.662,19**	**2.140,00**	**0,00**	**522,19**	**3.621,24**
	Articolo 01.03.02.04.999 - Acquisto di servizi per formazione generica																				
13042	Acquisto di servizi per la formazione generica e discrezionale	5.000,00	12.000,00	0,00	17.000,00	6.000,00	11.000,00	17.000,00	0,00	0,00	31.390,28	8.431,49	22.958,79	31.390,28	0,00	0,00	17.952,99	14.431,49	0,00	3.521,50	33.958,79
	TOTALE Articolo RI.US.01.03.02.04.999	**5.000,00**	**12.000,00**	**0,00**	**17.000,00**	**6.000,00**	**11.000,00**	**17.000,00**	**0,00**	**0,00**	**31.390,28**	**8.431,49**	**22.958,79**	**31.390,28**	**0,00**	**0,00**	**17.952,99**	**14.431,49**	**0,00**	**3.521,50**	**33.958,79**
	TOTALE Capitolo RI.US.01.03.02.04	**5.000,00**	**12.000,00**	**0,00**	**17.000,00**	**6.000,00**	**11.000,00**	**17.000,00**	**0,00**	**0,00**	**37.151,52**	**10.571,49**	**26.580,03**	**37.151,52**	**0,00**	**0,00**	**20.615,18**	**16.571,49**	**0,00**	**4.043,69**	**37.580,03**
	Capitolo 01.03.02.05 - Utenze e canoni																				
	Articolo 01.03.02.05.001 - Telefonia fissa																				
13043	Canoni di telefonia fissa	2.019,52	33.808,21	0,00	35.827,73	1.795,02	34.032,71	35.827,73	0,00	0,00	33.778,20	20.634,73	13.143,47	33.778,20	0,00	0,00	27.902,96	22.429,75	0,00	5.473,21	47.176,18
	TOTALE Articolo RI.US.01.03.02.05.001	**2.019,52**	**33.808,21**	**0,00**	**35.827,73**	**1.795,02**	**34.032,71**	**35.827,73**	**0,00**	**0,00**	**33.778,20**	**20.634,73**	**13.143,47**	**33.778,20**	**0,00**	**0,00**	**27.902,96**	**22.429,75**	**0,00**	**5.473,21**	**47.176,18**
	Articolo 01.03.02.05.002 - Telefonia mobile																				
13044	Canoni di telefonia mobile	4.180,00	17.763,03	0,00	21.943,03	1.330,94	20.612,09	21.943,03	0,00	0,00	39.526,77	14.571,84	24.954,93	39.526,77	0,00	0,00	19.783,29	15.902,78	0,00	3.880,51	45.567,02
	TOTALE Articolo RI.US.01.03.02.05.002	**4.180,00**	**17.763,03**	**0,00**	**21.943,03**	**1.330,94**	**20.612,09**	**21.943,03**	**0,00**	**0,00**	**39.526,77**	**14.571,84**	**24.954,93**	**39.526,77**	**0,00**	**0,00**	**19.783,29**	**15.902,78**	**0,00**	**3.880,51**	**45.567,02**
	Articolo 01.03.02.05.003 - Accesso a banche dati e a pubblicazioni on line																				
13045	Accesso a banche dati e a pubblicazioni on line	9.600,00	32.434,76	0,00	42.034,76	6.600,00	35.434,76	42.034,76	0,00	0,00	19.779,98	20.805,95	-1.025,97	19.779,98	0,00	0,00	34.093,43	27.405,95	0,00	6.687,48	34.408,79
	TOTALE Articolo RI.US.01.03.02.05.003	**9.600,00**	**32.434,76**	**0,00**	**42.034,76**	**6.600,00**	**35.434,76**	**42.034,76**	**0,00**	**0,00**	**19.779,98**	**20.805,95**	**-1.025,97**	**19.779,98**	**0,00**	**0,00**	**34.093,43**	**27.405,95**	**0,00**	**6.687,48**	**34.408,79**
	Articolo 01.03.02.05.004 - Energia elettrica																				

RENDICONTO FINANZIARIO GESTIONALE ESERCIZIO 2019

Parte Spese

Missione/Programma/Titolo/Tipologia/Categoria/Capitolo/Articolo/Voce		GESTIONE DI COMPETENZA									Residui a inizio esercizio	GESTIONE DEI RESIDUI PASSIVI					GESTIONE DI CASSA				Totale dei residui passivi al termine dell'esercizio
		Previsioni				Somme Impegnate			Differenze rispetto alle previsioni			Pagati	Rimasti da pagare	Totali	Variazioni		Previsione definitiva	Pagamenti	Differenze rispetto alle previsioni		
Codice	Denominazione	Iniziali	Variazioni in aumento	Variazioni in diminuzione	Definitive	Pagate	Rimasti da pagare	Totale impegni	in più	in meno					in più	in meno			in più	in meno	
		1	2	3	4 = (1 + 2 - 3)	5	6	7 = (5 + 6)	8 = (7 - 4)	9 = (4 - 7)	10	11	12	13 = (11 + 12)	14 = (13 - 10)	15 = (10 - 13)	16	17 = (5 + 11)	18 = (17 - 16)	19 = (16 - 17)	20 = (6 + 12)
13046	Energia elettrica	481,99	0,00	324,96	157,03	0,00	157,03	157,03	0,00	0,00	450,00	0,00	450,00	450,00	0,00	0,00	0,00	0,00	0,00	0,00	607,03
	TOTALE Articolo RI.US.01.03.02.05.004	**481,99**	**0,00**	**324,96**	**157,03**	**0,00**	**157,03**	**157,03**	**0,00**	**0,00**	**450,00**	**0,00**	**450,00**	**450,00**	**0,00**	**0,00**	**0,00**	**0,00**	**0,00**	**0,00**	**607,03**
	Articolo 01.03.02.05.005 - Acqua																				
13047	Acqua	0,00	0,00	0,00	0,00	0,00	0,00	0,00	0,00	0,00	548,56	0,00	548,56	548,56	0,00	0,00	0,00	0,00	0,00	0,00	548,56
	TOTALE Articolo RI.US.01.03.02.05.005	**0,00**	**0,00**	**0,00**	**0,00**	**0,00**	**0,00**	**0,00**	**0,00**	**0,00**	**548,56**	**0,00**	**548,56**	**548,56**	**0,00**	**0,00**	**0,00**	**0,00**	**0,00**	**0,00**	**548,56**
	Articolo 01.03.02.05.006 - Gas																				
13048	Gas	0,00	0,00	0,00	0,00	0,00	0,00	0,00	0,00	0,00	10.000,00	0,00	10.000,00	10.000,00	0,00	0,00	0,00	0,00	0,00	0,00	10.000,00
	TOTALE Articolo RI.US.01.03.02.05.006	**0,00**	**0,00**	**0,00**	**0,00**	**0,00**	**0,00**	**0,00**	**0,00**	**0,00**	**10.000,00**	**0,00**	**10.000,00**	**10.000,00**	**0,00**	**0,00**	**0,00**	**0,00**	**0,00**	**0,00**	**10.000,00**
	Articolo 01.03.02.05.007 - Spese di condominio																				
13049	Spese di condominio e di gestione comune di locali ed immobili	115.058,65	90.070,87	0,00	205.129,52	111.052,83	94.076,69	205.129,52	0,00	0,00	35.074,15	47.193,11	-12.270,27	34.922,84	0,00	151,31	196.860,43	158.245,94	0,00	38.614,49	81.806,42
	TOTALE Articolo RI.US.01.03.02.05.007	**115.058,65**	**90.070,87**	**0,00**	**205.129,52**	**111.052,83**	**94.076,69**	**205.129,52**	**0,00**	**0,00**	**35.074,15**	**47.193,11**	**-12.270,27**	**34.922,84**	**0,00**	**151,31**	**196.860,43**	**158.245,94**	**0,00**	**38.614,49**	**81.806,42**
	Articolo 01.03.02.05.999 - Utenze e canoni per altri servizi n.a.c.																				
13050	Utenze e canoni per altri servizi	0,00	2.000,00	0,00	2.000,00	0,00	2.000,00	2.000,00	0,00	0,00	1.220,00	6.444,33	-5.224,33	1.220,00	0,00	0,00	8.016,86	6.444,33	0,00	1.572,53	-3.224,33
	TOTALE Articolo RI.US.01.03.02.05.999	**0,00**	**2.000,00**	**0,00**	**2.000,00**	**0,00**	**2.000,00**	**2.000,00**	**0,00**	**0,00**	**1.220,00**	**6.444,33**	**-5.224,33**	**1.220,00**	**0,00**	**0,00**	**8.016,86**	**6.444,33**	**0,00**	**1.572,53**	**-3.224,33**
	TOTALE Capitolo RI.US.01.03.02.05	**131.340,16**	**176.076,87**	**324,96**	**307.092,07**	**120.778,79**	**186.313,28**	**307.092,07**	**0,00**	**0,00**	**140.377,66**	**109.649,96**	**30.576,39**	**140.226,35**	**0,00**	**151,31**	**286.656,97**	**230.428,75**	**0,00**	**56.228,22**	**216.889,67**
	Capitolo 01.03.02.07 - Utilizzo di beni di terzi																				
	Articolo 01.03.02.07.001 - Locazione di beni immobili																				
13051	Locazione di beni immobili	1.401.678,42	0,00	0,00	1.401.678,42	1.197.462,59	204.215,83	1.401.678,42	0,00	0,00	21.578,12	21.073,07	0,00	21.073,07	0,00	505,05	1.515.877,47	1.218.535,66	0,00	297.341,81	204.215,83
	TOTALE Articolo RI.US.01.03.02.07.001	**1.401.678,42**	**0,00**	**0,00**	**1.401.678,42**	**1.197.462,59**	**204.215,83**	**1.401.678,42**	**0,00**	**0,00**	**21.578,12**	**21.073,07**	**0,00**	**21.073,07**	**0,00**	**505,05**	**1.515.877,47**	**1.218.535,66**	**0,00**	**297.341,81**	**204.215,83**
	Articolo 01.03.02.07.002 - Noleggi di mezzi di trasporto																				
13052	Noleggi di autovetture	0,00	2.700,00	0,00	2.700,00	0,00	2.700,00	2.700,00	0,00	0,00	2,00	0,00	2,00	2,00	0,00	0,00	0,00	0,00	0,00	0,00	2.702,00
	TOTALE Articolo RI.US.01.03.02.07.002	**0,00**	**2.700,00**	**0,00**	**2.700,00**	**0,00**	**2.700,00**	**2.700,00**	**0,00**	**0,00**	**2,00**	**0,00**	**2,00**	**2,00**	**0,00**	**0,00**	**0,00**	**0,00**	**0,00**	**0,00**	**2.702,00**
	Articolo 01.03.02.07.003 - Noleggi di attrezzature scientifiche e sanitarie																				
13057	Noleggi di attrezzature scientifiche e sanitarie	0,00	3.078,00	0,00	3.078,00	0,00	3.078,00	3.078,00	0,00	0,00	0,00	0,00	0,00	0,00	0,00	0,00	0,00	0,00	0,00	0,00	3.078,00
	TOTALE Articolo RI.US.01.03.02.07.003	**0,00**	**3.078,00**	**0,00**	**3.078,00**	**0,00**	**3.078,00**	**3.078,00**	**0,00**	**0,00**	**0,00**	**0,00**	**0,00**	**0,00**	**0,00**	**0,00**	**0,00**	**0,00**	**0,00**	**0,00**	**3.078,00**
	Articolo 01.03.02.07.004 - Noleggi di hardware																				
13058	Noleggi di hardware	8.900,00	33.237,34	0,00	42.137,34	589,82	41.547,52	42.137,34	0,00	0,00	20.897,99	12.749,74	8.148,25	20.897,99	0,00	0,00	16.594,62	13.339,56	0,00	3.255,06	49.695,77
	TOTALE Articolo RI.US.01.03.02.07.004	**8.900,00**	**33.237,34**	**0,00**	**42.137,34**	**589,82**	**41.547,52**	**42.137,34**	**0,00**	**0,00**	**20.897,99**	**12.749,74**	**8.148,25**	**20.897,99**	**0,00**	**0,00**	**16.594,62**	**13.339,56**	**0,00**	**3.255,06**	**49.695,77**
	Articolo 01.03.02.07.006 - Licenze d'uso per software																				
13060	Licenze d'uso per software	15.695,00	111.388,57	0,00	127.083,57	2.326,20	124.757,37	127.083,57	0,00	0,00	29.030,11	12.941,07	16.089,04	29.030,11	0,00	0,00	18.992,72	15.267,27	0,00	3.725,45	140.846,41
	TOTALE Articolo RI.US.01.03.02.07.006	**15.695,00**	**111.388,57**	**0,00**	**127.083,57**	**2.326,20**	**124.757,37**	**127.083,57**	**0,00**	**0,00**	**29.030,11**	**12.941,07**	**16.089,04**	**29.030,11**	**0,00**	**0,00**	**18.992,72**	**15.267,27**	**0,00**	**3.725,45**	**140.846,41**
	Articolo 01.03.02.07.007 - Altre licenze d'uso																				
13061	Altre licenze d'uso	0,00	1.000,00	0,00	1.000,00	0,00	1.000,00	1.000,00	0,00	0,00	13.505,00	38.529,22	-25.024,22	13.505,00	0,00	0,00	47.930,97	38.529,22	0,00	9.401,75	-24.024,22
	TOTALE Articolo RI.US.01.03.02.07.007	**0,00**	**1.000,00**	**0,00**	**1.000,00**	**0,00**	**1.000,00**	**1.000,00**	**0,00**	**0,00**	**13.505,00**	**38.529,22**	**-25.024,22**	**13.505,00**	**0,00**	**0,00**	**47.930,97**	**38.529,22**	**0,00**	**9.401,75**	**-24.024,22**
	Articolo 01.03.02.07.008 - Noleggi di impianti e macchinari																				
13062	Noleggi di impianti e macchinari	24.702,19	41.577,95	0,00	66.280,14	5.307,58	60.972,56	66.280,14	0,00	0,00	63.173,34	24.311,35	38.861,99	63.173,34	0,00	0,00	36.846,40	29.618,93	0,00	7.227,47	99.834,55
	TOTALE Articolo RI.US.01.03.02.07.008	**24.702,19**	**41.577,95**	**0,00**	**66.280,14**	**5.307,58**	**60.972,56**	**66.280,14**	**0,00**	**0,00**	**63.173,34**	**24.311,35**	**38.861,99**	**63.173,34**	**0,00**	**0,00**	**36.846,40**	**29.618,93**	**0,00**	**7.227,47**	**99.834,55**
	TOTALE Capitolo RI.US.01.03.02.07	**1.450.975,61**	**192.981,86**	**0,00**	**1.643.957,47**	**1.205.686,19**	**438.271,28**	**1.643.957,47**	**0,00**	**0,00**	**148.186,56**	**109.604,45**	**38.077,06**	**147.681,51**	**0,00**	**505,05**	**1.636.242,18**	**1.315.290,64**	**0,00**	**320.951,54**	**476.348,34**
	Capitolo 01.03.02.08 - Leasing operativo																				
	Articolo 01.03.02.08.001 - Leasing operativo di mezzi di trasporto																				
13063	Leasing operativo di autovetture	0,00	389,00	0,00	389,00	0,00	389,00	389,00	0,00	0,00	0,00	0,00	0,00	0,00	0,00	0,00	0,00	0,00	0,00	0,00	389,00
	TOTALE Articolo RI.US.01.03.02.08.001	**0,00**	**389,00**	**0,00**	**389,00**	**0,00**	**389,00**	**389,00**	**0,00**	**0,00**	**0,00**	**0,00**	**0,00**	**0,00**	**0,00**	**0,00**	**0,00**	**0,00**	**0,00**	**0,00**	**389,00**
	Articolo 01.03.02.08.002 - Leasing operativo di attrezzature e macchinari																				
13066	Leasing operativo di attrezzature e macchinari	0,00	0,00	0,00	0,00	0,00	0,00	0,00	0,00	0,00	1.803,58	6.948,51	-5.144,93	1.803,58	0,00	0,00	8.644,06	6.948,51	0,00	1.695,55	-5.144,93
	TOTALE Articolo RI.US.01.03.02.08.002	**0,00**	**0,00**	**0,00**	**0,00**	**0,00**	**0,00**	**0,00**	**0,00**	**0,00**	**1.803,58**	**6.948,51**	**-5.144,93**	**1.803,58**	**0,00**	**0,00**	**8.644,06**	**6.948,51**	**0,00**	**1.695,55**	**-5.144,93**
	Articolo 01.03.02.08.999 - Leasing operativo di altri beni																				
13067	Leasing operativo di altri beni	0,00	0,00	0,00	0,00	0,00	0,00	0,00	0,00	0,00	0,00	0,00	0,00	0,00	0,00	0,00	0,00	0,00	0,00	0,00	0,00
	TOTALE Articolo RI.US.01.03.02.08.999	**0,00**	**0,00**	**0,00**	**0,00**	**0,00**	**0,00**	**0,00**	**0,00**	**0,00**	**0,00**	**0,00**	**0,00**	**0,00**	**0,00**	**0,00**	**0,00**	**0,00**	**0,00**	**0,00**	**0,00**
	TOTALE Capitolo RI.US.01.03.02.08	**0,00**	**389,00**	**0,00**	**389,00**	**0,00**	**389,00**	**389,00**	**0,00**	**0,00**	**1.803,58**	**6.948,51**	**-5.144,93**	**1.803,58**	**0,00**	**0,00**	**8.644,06**	**6.948,51**	**0,00**	**1.695,55**	**-4.755,93**
	Capitolo 01.03.02.09 - Manutenzione ordinaria e riparazioni																				

RENDICONTO FINANZIARIO GESTIONALE ESERCIZIO 2019

Parte Spese

Missione/Programma/Titolo/Tipologia/Categoria/Capitolo/Articolo/Voce		GESTIONE DI COMPETENZA									Residui a inizio esercizio	GESTIONE DEI RESIDUI PASSIVI					GESTIONE DI CASSA				Totale dei residui passivi al termine dell'esercizio
		Previsioni				Somme Impegnate			Differenze rispetto alle previsioni						Variazioni		Previsione definitiva	Pagamenti	Differenze rispetto alle previsioni		
Codice	Denominazione	Iniziali	Variazioni in aumento	Variazioni in diminuzione	Definitive	Pagate	Rimasti da pagare	Totale impegni	in più	in meno		Pagati	Rimasti da pagare	Totali	in più	in meno			in più	in meno	
		1	2	3	4 = (1 + 2 - 3)	5	6	7 = (5 + 6)	8 = (7 - 4)	9 = (4 - 7)	10	11	12	13 = (11 + 12)	14 = (13 - 10)	15 = (10 - 13)	16	17 = (5 + 11)	18 = (17 - 16)	19 = (16 - 17)	20 = (6 + 12)
	Articolo 01.03.02.09.001 - Manutenzione ordinaria e riparazioni di mezzi di trasporto ad uso civile, di sicurezza e ordine pubblico																				
13068	Manutenzione ordinaria e riparazioni di autovetture	0,00	2.000,00	0,00	2.000,00	0,00	2.000,00	2.000,00	0,00	0,00	0,00	996,98	-996,98	0,00	0,00	0,00	1.240,26	996,98	0,00	243,28	1.003,02
13069	Manutenzione ordinaria e riparazioni di altri mezzi di trasporto stradale	0,00	0,00	0,00	0,00	0,00	0,00	0,00	0,00	0,00	0,00	317,65	-317,65	0,00	0,00	0,00	395,16	317,65	0,00	77,51	-317,65
	TOTALE Articolo RI.US.01.03.02.09.001	**0,00**	**2.000,00**	**0,00**	**2.000,00**	**0,00**	**2.000,00**	**2.000,00**	**0,00**	**0,00**	**0,00**	**1.314,63**	**-1.314,63**	**0,00**	**0,00**	**0,00**	**1.635,42**	**1.314,63**	**0,00**	**320,79**	**685,37**
	Articolo 01.03.02.09.003 - Manutenzione ordinaria e riparazioni di mobili e arredi																				
13072	Manutenzione ordinaria e riparazioni di mobili e arredi	0,00	0,00	0,00	0,00	0,00	0,00	0,00	0,00	0,00	6.496,22	0,00	6.496,22	6.496,22	0,00	0,00	0,00	0,00	0,00	0,00	6.496,22
	TOTALE Articolo RI.US.01.03.02.09.003	**0,00**	**0,00**	**0,00**	**0,00**	**0,00**	**0,00**	**0,00**	**0,00**	**0,00**	**6.496,22**	**0,00**	**6.496,22**	**6.496,22**	**0,00**	**0,00**	**0,00**	**0,00**	**0,00**	**0,00**	**6.496,22**
	Articolo 01.03.02.09.004 - Manutenzione ordinaria e riparazioni di impianti e macchinari																				
13073	Manutenzione ordinaria e riparazioni di impianti e macchinari	9.500,00	76.821,59	0,00	86.321,59	14.205,91	72.115,68	86.321,59	0,00	0,00	58.924,03	50.189,75	8.734,28	58.924,03	0,00	0,00	80.109,20	64.395,66	0,00	15.713,54	80.849,96
	TOTALE Articolo RI.US.01.03.02.09.004	**9.500,00**	**76.821,59**	**0,00**	**86.321,59**	**14.205,91**	**72.115,68**	**86.321,59**	**0,00**	**0,00**	**58.924,03**	**50.189,75**	**8.734,28**	**58.924,03**	**0,00**	**0,00**	**80.109,20**	**64.395,66**	**0,00**	**15.713,54**	**80.849,96**
	Articolo 01.03.02.09.005 - Manutenzione ordinaria e riparazioni di attrezzature																				
13074	Manutenzione ordinaria e riparazioni di attrezzature	7.714,00	30.419,32	0,00	38.133,32	11.358,20	26.775,12	38.133,32	0,00	0,00	44.763,72	29.907,17	14.856,55	44.763,72	0,00	0,00	51.334,77	41.265,37	0,00	10.069,40	41.631,67
	TOTALE Articolo RI.US.01.03.02.09.005	**7.714,00**	**30.419,32**	**0,00**	**38.133,32**	**11.358,20**	**26.775,12**	**38.133,32**	**0,00**	**0,00**	**44.763,72**	**29.907,17**	**14.856,55**	**44.763,72**	**0,00**	**0,00**	**51.334,77**	**41.265,37**	**0,00**	**10.069,40**	**41.631,67**
	Articolo 01.03.02.09.006 - Manutenzione ordinaria e riparazioni di macchine per ufficio																				
13075	Manutenzione ordinaria e riparazioni di macchine per ufficio	13.851,00	16.987,60	0,00	30.838,60	0,00	30.838,60	30.838,60	0,00	0,00	27.926,83	30.882,86	-2.956,03	27.926,83	0,00	0,00	38.418,76	30.882,86	0,00	7.535,90	27.882,57
	TOTALE Articolo RI.US.01.03.02.09.006	**13.851,00**	**16.987,60**	**0,00**	**30.838,60**	**0,00**	**30.838,60**	**30.838,60**	**0,00**	**0,00**	**27.926,83**	**30.882,86**	**-2.956,03**	**27.926,83**	**0,00**	**0,00**	**38.418,76**	**30.882,86**	**0,00**	**7.535,90**	**27.882,57**
	Articolo 01.03.02.09.008 - Manutenzione ordinaria e riparazioni di beni immobili di proprieta'																				
13076	Manutenzione ordinaria e riparazioni di beni immobili di proprieta'	0,00	59.380,89	0,00	59.380,89	366,00	59.014,89	59.380,89	0,00	0,00	20.963,67	15.944,15	5.019,52	20.963,67	0,00	0,00	20.290,08	16.310,15	0,00	3.979,93	64.034,41
13077	Manutenzione ordinaria e riparazioni di beni immobili in locazione, in comodato o in uso	0,00	15.303,61	0,00	15.303,61	9.043,61	6.260,00	15.303,61	0,00	0,00	0,00	3.660,50	-3.660,50	0,00	0,00	0,00	15.804,10	12.704,11	0,00	3.099,99	2.599,50
	TOTALE Articolo RI.US.01.03.02.09.008	**0,00**	**74.684,50**	**0,00**	**74.684,50**	**9.409,61**	**65.274,89**	**74.684,50**	**0,00**	**0,00**	**20.963,67**	**19.604,65**	**1.359,02**	**20.963,67**	**0,00**	**0,00**	**36.094,18**	**29.014,26**	**0,00**	**7.079,92**	**66.633,91**
	TOTALE Capitolo RI.US.01.03.02.09	**31.065,00**	**200.913,01**	**0,00**	**231.978,01**	**34.973,72**	**197.004,29**	**231.978,01**	**0,00**	**0,00**	**159.074,47**	**131.899,06**	**27.175,41**	**159.074,47**	**0,00**	**0,00**	**207.592,33**	**166.872,78**	**0,00**	**40.719,55**	**224.179,70**
	Capitolo 01.03.02.10 - Consulenze																				
	Articolo 01.03.02.10.001 - Incarichi libero professionali di studi, ricerca e consulenza																				
13078	Incarichi libero professionali di studi, ricerca e consulenza	68.000,00	56.100,23	0,00	124.100,23	40.008,89	84.091,34	124.100,23	0,00	0,00	231.627,14	114.866,21	116.760,93	231.627,14	0,00	0,00	192.667,06	154.875,10	0,00	37.791,96	200.852,27
	TOTALE Articolo RI.US.01.03.02.10.001	**68.000,00**	**56.100,23**	**0,00**	**124.100,23**	**40.008,89**	**84.091,34**	**124.100,23**	**0,00**	**0,00**	**231.627,14**	**114.866,21**	**116.760,93**	**231.627,14**	**0,00**	**0,00**	**192.667,06**	**154.875,10**	**0,00**	**37.791,96**	**200.852,27**
	Articolo 01.03.02.10.002 - Esperti per commissioni, comitati e consigli																				
13079	Esperti per commissioni, comitati e consigli	0,00	0,00	0,00	0,00	0,00	0,00	0,00	0,00	0,00	0,00	690,98	-690,98	0,00	0,00	0,00	859,59	690,98	0,00	168,61	-690,98
	TOTALE Articolo RI.US.01.03.02.10.002	**0,00**	**0,00**	**0,00**	**0,00**	**0,00**	**0,00**	**0,00**	**0,00**	**0,00**	**0,00**	**690,98**	**-690,98**	**0,00**	**0,00**	**0,00**	**859,59**	**690,98**	**0,00**	**168,61**	**-690,98**
	TOTALE Capitolo RI.US.01.03.02.10	**68.000,00**	**56.100,23**	**0,00**	**124.100,23**	**40.008,89**	**84.091,34**	**124.100,23**	**0,00**	**0,00**	**231.627,14**	**115.557,19**	**116.069,95**	**231.627,14**	**0,00**	**0,00**	**193.526,65**	**155.566,08**	**0,00**	**37.960,57**	**200.161,29**
	Capitolo 01.03.02.11 - Prestazioni professionali e specialistiche																				
	Articolo 01.03.02.11.001 - Interpretariato e traduzioni																				
13080	Interpretariato e traduzioni	2.000,00	27.329,19	0,00	29.329,19	3.050,00	26.279,19	29.329,19	0,00	0,00	54.727,27	12.991,51	41.735,76	54.727,27	0,00	0,00	19.955,89	16.041,51	0,00	3.914,38	68.014,95
	TOTALE Articolo RI.US.01.03.02.11.001	**2.000,00**	**27.329,19**	**0,00**	**29.329,19**	**3.050,00**	**26.279,19**	**29.329,19**	**0,00**	**0,00**	**54.727,27**	**12.991,51**	**41.735,76**	**54.727,27**	**0,00**	**0,00**	**19.955,89**	**16.041,51**	**0,00**	**3.914,38**	**68.014,95**
	Articolo 01.03.02.11.008 - Prestazioni di natura contabile, tributaria e del lavoro																				
13082	Prestazioni di natura contabile, tributaria e del lavoro	0,00	10.000,00	0,00	10.000,00	0,00	10.000,00	10.000,00	0,00	0,00	13.371,91	5.886,30	7.485,61	13.371,91	0,00	0,00	7.322,65	5.886,30	0,00	1.436,35	17.485,61
	TOTALE Articolo RI.US.01.03.02.11.008	**0,00**	**10.000,00**	**0,00**	**10.000,00**	**0,00**	**10.000,00**	**10.000,00**	**0,00**	**0,00**	**13.371,91**	**5.886,30**	**7.485,61**	**13.371,91**	**0,00**	**0,00**	**7.322,65**	**5.886,30**	**0,00**	**1.436,35**	**17.485,61**
	Articolo 01.03.02.11.009 - Prestazioni tecnico-scientifiche a fini di ricerca																				
13083	Prestazioni tecnico-scientifiche a fini di ricerca	153.259,05	845.171,80	0,00	998.430,85	94.130,92	904.299,93	998.430,85	0,00	0,00	1.088.622,49	668.086,19	420.536,30	1.088.622,49	0,00	0,00	948.210,05	762.217,11	0,00	185.992,94	1.324.836,23
	TOTALE Articolo RI.US.01.03.02.11.009	**153.259,05**	**845.171,80**	**0,00**	**998.430,85**	**94.130,92**	**904.299,93**	**998.430,85**	**0,00**	**0,00**	**1.088.622,49**	**668.086,19**	**420.536,30**	**1.088.622,49**	**0,00**	**0,00**	**948.210,05**	**762.217,11**	**0,00**	**185.992,94**	**1.324.836,23**
	Articolo 01.03.02.11.010 - Deposito, mantenimento e tutela dei brevetti																				
13084	Deposito, mantenimento e tutela dei brevetti	0,00	0,00	0,00	0,00	0,00	0,00	0,00	0,00	0,00	0,00	0,00	0,00	0,00	0,00	0,00	0,00	0,00	0,00	0,00	0,00
	TOTALE Articolo RI.US.01.03.02.11.010	**0,00**	**0,00**	**0,00**	**0,00**	**0,00**	**0,00**	**0,00**	**0,00**	**0,00**	**0,00**	**0,00**	**0,00**	**0,00**	**0,00**	**0,00**	**0,00**	**0,00**	**0,00**	**0,00**	**0,00**
	Articolo 01.03.02.11.999 - Altre prestazioni professionali e specialistiche n.a.c.																				
13085	Altre prestazioni professionali e specialistiche	101.098,75	119.374,08	0,00	220.472,83	1.061,40	219.411,43	220.472,83	0,00	0,00	298.618,50	185.791,31	112.827,19	298.618,50	0,00	0,00	232.447,69	186.852,71	0,00	45.594,98	332.238,62

RENDICONTO FINANZIARIO GESTIONALE ESERCIZIO 2019

Parte Spese

Missione/Programma/Titolo/Tipologia/Categoria/Capitolo/Articolo/Voce		GESTIONE DI COMPETENZA									Residui a inizio esercizio	GESTIONE DEI RESIDUI PASSIVI					GESTIONE DI CASSA				Totale dei residui passivi al termine dell'esercizio
		Previsioni				Somme Impegnate			Differenze rispetto alle previsioni						Variazioni		Previsione definitiva	Pagamenti	Differenze rispetto alle previsioni		
Codice	Denominazione	Iniziali	Variazioni in aumento	Variazioni in diminuzione	Definitive	Pagate	Rimasti da pagare	Totale impegni	in più	in meno		Pagati	Rimasti da pagare	Totali	in più	in meno			in più	in meno	
		1	2	3	4 = (1 + 2 - 3)	5	6	7 = (5 + 6)	8 = (7 - 4)	9 = (4 - 7)	10	11	12	13 = (11 + 12)	14 = (13 - 10)	15 = (10 - 13)	16	17 = (5 + 11)	18 = (17 - 16)	19 = (16 - 17)	20 = (6 + 12)
	TOTALE Articolo RI.US.01.03.02.11.999	**101.098,75**	**119.374,08**	**0,00**	**220.472,83**	**1.061,40**	**219.411,43**	**220.472,83**	**0,00**	**0,00**	**298.618,50**	**185.791,31**	**112.827,19**	**298.618,50**	**0,00**	**0,00**	**232.447,69**	**186.852,71**	**0,00**	**45.594,98**	**332.238,62**
	TOTALE Capitolo RI.US.01.03.02.11	**256.357,80**	**1.001.875,07**	**0,00**	**1.258.232,87**	**98.242,32**	**1.159.990,55**	**1.258.232,87**	**0,00**	**0,00**	**1.455.340,17**	**872.755,31**	**582.584,86**	**1.455.340,17**	**0,00**	**0,00**	**1.207.936,28**	**970.997,63**	**0,00**	**236.938,65**	**1.742.575,41**
	Capitolo 01.03.02.12 - Lavoro flessibile, quota LSU e acquisto di servizi da agenzie di lavoro interinale																				
	Articolo 01.03.02.12.003 - Collaborazioni coordinate e a progetto																				
13087	Collaborazioni coordinate e a progetto	17.250,00	19.663,85	0,00	36.913,85	8.187,29	12.976,56	21.163,85	0,00	15.750,00	159.048,76	157.555,85	1.492,91	159.048,76	0,00	0,00	206.187,08	165.743,14	0,00	40.443,94	14.469,47
	TOTALE Articolo RI.US.01.03.02.12.003	**17.250,00**	**19.663,85**	**0,00**	**36.913,85**	**8.187,29**	**12.976,56**	**21.163,85**	**0,00**	**15.750,00**	**159.048,76**	**157.555,85**	**1.492,91**	**159.048,76**	**0,00**	**0,00**	**206.187,08**	**165.743,14**	**0,00**	**40.443,94**	**14.469,47**
	Articolo 01.03.02.12.004 - Tirocini formativi extracurriculari																				
13121	Tirocini formativi extracurriculari	0,00	0,00	0,00	0,00	0,00	0,00	0,00	0,00	0,00	4.696,91	6.385,10	-1.688,19	4.696,91	0,00	0,00	7.943,17	6.385,10	0,00	1.558,07	-1.688,19
	TOTALE Articolo RI.US.01.03.02.12.004	**0,00**	**0,00**	**0,00**	**0,00**	**0,00**	**0,00**	**0,00**	**0,00**	**0,00**	**4.696,91**	**6.385,10**	**-1.688,19**	**4.696,91**	**0,00**	**0,00**	**7.943,17**	**6.385,10**	**0,00**	**1.558,07**	**-1.688,19**
	TOTALE Capitolo RI.US.01.03.02.12	**17.250,00**	**19.663,85**	**0,00**	**36.913,85**	**8.187,29**	**12.976,56**	**21.163,85**	**0,00**	**15.750,00**	**163.745,67**	**163.940,95**	**-195,28**	**163.745,67**	**0,00**	**0,00**	**214.130,25**	**172.128,24**	**0,00**	**42.002,01**	**12.781,28**
	Capitolo 01.03.02.13 - Servizi ausiliari per il funzionamento dell'ente																				
	Articolo 01.03.02.13.001 - Servizi di sorveglianza e custodia																				
13088	Vigilanza	0,00	0,00	0,00	0,00	0,00	0,00	0,00	0,00	0,00	1.128,00	1.775,36	-647,36	1.128,00	0,00	0,00	2.208,58	1.775,36	0,00	433,22	-647,36
	TOTALE Articolo RI.US.01.03.02.13.001	**0,00**	**0,00**	**0,00**	**0,00**	**0,00**	**0,00**	**0,00**	**0,00**	**0,00**	**1.128,00**	**1.775,36**	**-647,36**	**1.128,00**	**0,00**	**0,00**	**2.208,58**	**1.775,36**	**0,00**	**433,22**	**-647,36**
	Articolo 01.03.02.13.002 - Servizi di pulizia e lavanderia																				
13089	Pulizia	0,00	4.500,00	0,00	4.500,00	0,00	4.500,00	4.500,00	0,00	0,00	1.054,08	527,04	527,04	1.054,08	0,00	0,00	655,65	527,04	0,00	128,61	5.027,04
13090	Servizi di lavanderia	0,00	300,00	0,00	300,00	0,00	300,00	300,00	0,00	0,00	0,00	37,03	-37,03	0,00	0,00	0,00	46,07	37,03	0,00	9,04	262,97
	TOTALE Articolo RI.US.01.03.02.13.002	**0,00**	**4.800,00**	**0,00**	**4.800,00**	**0,00**	**4.800,00**	**4.800,00**	**0,00**	**0,00**	**1.054,08**	**564,07**	**490,01**	**1.054,08**	**0,00**	**0,00**	**701,72**	**564,07**	**0,00**	**137,65**	**5.290,01**
	Articolo 01.03.02.13.003 - Trasporti, traslochi e facchinaggio																				
13091	Trasporti, traslochi e facchinaggio	0,00	2.000,00	0,00	2.000,00	0,00	2.000,00	2.000,00	0,00	0,00	5.680,72	7.675,65	-1.994,93	5.680,72	0,00	0,00	9.548,64	7.675,65	0,00	1.872,99	5,07
13092	Acquisto di buoni taxi	0,00	4.000,00	0,00	4.000,00	0,00	4.000,00	4.000,00	0,00	0,00	544,25	4.364,90	-3.820,65	544,25	0,00	0,00	5.430,01	4.364,90	0,00	1.065,11	179,35
	TOTALE Articolo RI.US.01.03.02.13.003	**0,00**	**6.000,00**	**0,00**	**6.000,00**	**0,00**	**6.000,00**	**6.000,00**	**0,00**	**0,00**	**6.224,97**	**12.040,55**	**-5.815,58**	**6.224,97**	**0,00**	**0,00**	**14.978,65**	**12.040,55**	**0,00**	**2.938,10**	**184,42**
	Articolo 01.03.02.13.004 - Stampa e rilegatura																				
13093	Stampa e rilegatura di pubblicazioni	11.500,00	309.234,90	0,00	320.734,90	137.268,42	183.466,48	320.734,90	0,00	0,00	310.426,98	146.808,99	163.617,99	310.426,98	0,00	0,00	353.396,77	284.077,41	0,00	69.319,36	347.084,47
	TOTALE Articolo RI.US.01.03.02.13.004	**11.500,00**	**309.234,90**	**0,00**	**320.734,90**	**137.268,42**	**183.466,48**	**320.734,90**	**0,00**	**0,00**	**310.426,98**	**146.808,99**	**163.617,99**	**310.426,98**	**0,00**	**0,00**	**353.396,77**	**284.077,41**	**0,00**	**69.319,36**	**347.084,47**
	Articolo 01.03.02.13.006 - Rimozione e smaltimento di rifiuti tossico-nocivi e di altri materiali																				
13094	Rimozione e smaltimento di rifiuti tossico-nocivi e di altri materiali	10.000,00	0,00	7.000,00	3.000,00	0,00	3.000,00	3.000,00	0,00	0,00	7.541,08	5.376,29	2.164,79	7.541,08	0,00	0,00	6.688,18	5.376,29	0,00	1.311,89	5.164,79
	TOTALE Articolo RI.US.01.03.02.13.006	**10.000,00**	**0,00**	**7.000,00**	**3.000,00**	**0,00**	**3.000,00**	**3.000,00**	**0,00**	**0,00**	**7.541,08**	**5.376,29**	**2.164,79**	**7.541,08**	**0,00**	**0,00**	**6.688,18**	**5.376,29**	**0,00**	**1.311,89**	**5.164,79**
	TOTALE Capitolo RI.US.01.03.02.13	**21.500,00**	**320.034,90**	**7.000,00**	**334.534,90**	**137.268,42**	**197.266,48**	**334.534,90**	**0,00**	**0,00**	**326.375,11**	**166.565,26**	**159.809,85**	**326.375,11**	**0,00**	**0,00**	**377.973,90**	**303.833,68**	**0,00**	**74.140,22**	**357.076,33**
	Capitolo 01.03.02.14 - Servizi di ristorazione																				
	Articolo 01.03.02.14.002 - Servizio mensa personale civile																				
13095	Mensa	0,00	0,00	0,00	0,00	0,00	0,00	0,00	0,00	0,00	234,66	264,06	-29,40	234,66	0,00	0,00	328,49	264,06	0,00	64,43	-29,40
	TOTALE Articolo RI.US.01.03.02.14.002	**0,00**	**0,00**	**0,00**	**0,00**	**0,00**	**0,00**	**0,00**	**0,00**	**0,00**	**234,66**	**264,06**	**-29,40**	**234,66**	**0,00**	**0,00**	**328,49**	**264,06**	**0,00**	**64,43**	**-29,40**
	TOTALE Capitolo RI.US.01.03.02.14	**0,00**	**0,00**	**0,00**	**0,00**	**0,00**	**0,00**	**0,00**	**0,00**	**0,00**	**234,66**	**264,06**	**-29,40**	**234,66**	**0,00**	**0,00**	**328,49**	**264,06**	**0,00**	**64,43**	**-29,40**
	Capitolo 01.03.02.16 - Servizi amministrativi																				
	Articolo 01.03.02.16.001 - Pubblicazione bandi di gara																				
13096	Pubblicazione bandi di gara	0,00	0,00	0,00	0,00	0,00	0,00	0,00	0,00	0,00	494,00	0,00	494,00	494,00	0,00	0,00	0,00	0,00	0,00	0,00	494,00
	TOTALE Articolo RI.US.01.03.02.16.001	**0,00**	**0,00**	**0,00**	**0,00**	**0,00**	**0,00**	**0,00**	**0,00**	**0,00**	**494,00**	**0,00**	**494,00**	**494,00**	**0,00**	**0,00**	**0,00**	**0,00**	**0,00**	**0,00**	**494,00**
	Articolo 01.03.02.16.002 - Spese postali																				
13097	Spese postali e telegrafiche	865,99	8.914,06	0,00	9.780,05	46,16	9.733,89	9.780,05	0,00	0,00	11.179,46	6.294,20	4.885,26	11.179,46	0,00	0,00	7.887,51	6.340,36	0,00	1.547,15	14.619,15
	TOTALE Articolo RI.US.01.03.02.16.002	**865,99**	**8.914,06**	**0,00**	**9.780,05**	**46,16**	**9.733,89**	**9.780,05**	**0,00**	**0,00**	**11.179,46**	**6.294,20**	**4.885,26**	**11.179,46**	**0,00**	**0,00**	**7.887,51**	**6.340,36**	**0,00**	**1.547,15**	**14.619,15**
	Articolo 01.03.02.16.004 - Spese notarili																				
13098	Spese notarili	0,00	0,00	0,00	0,00	0,00	0,00	0,00	0,00	0,00	1.000,00	0,00	1.000,00	1.000,00	0,00	0,00	0,00	0,00	0,00	0,00	1.000,00
	TOTALE Articolo RI.US.01.03.02.16.004	**0,00**	**0,00**	**0,00**	**0,00**	**0,00**	**0,00**	**0,00**	**0,00**	**0,00**	**1.000,00**	**0,00**	**1.000,00**	**1.000,00**	**0,00**	**0,00**	**0,00**	**0,00**	**0,00**	**0,00**	**1.000,00**
	TOTALE Capitolo RI.US.01.03.02.16	**865,99**	**8.914,06**	**0,00**	**9.780,05**	**46,16**	**9.733,89**	**9.780,05**	**0,00**	**0,00**	**12.673,46**	**6.294,20**	**6.379,26**	**12.673,46**	**0,00**	**0,00**	**7.887,51**	**6.340,36**	**0,00**	**1.547,15**	**16.113,15**
	Capitolo 01.03.02.17 - Servizi finanziari																				
	Articolo 01.03.02.17.001 - Commissioni per servizi finanziari																				
13099	Oneri per fideiussioni	2.000,00	0,00	0,00	2.000,00	1.150,72	849,28	2.000,00	0,00	0,00	3.903,61	18.211,92	-14.308,31	3.903,61	0,00	0,00	24.087,43	19.362,64	0,00	4.724,79	-13.459,03
13100	Spese per commissioni bancarie	0,00	387,07	0,00	387,07	48,68	338,39	387,07	0,00	0,00	181,10	225,56	-44,46	181,10	0,00	0,00	341,16	274,24	0,00	66,92	293,93

RENDICONTO FINANZIARIO GESTIONALE ESERCIZIO 2019

Parte Spese

Missione/Programma/Titolo/Tipologia/Categoria/Capitolo/Articolo/Voce		GESTIONE DI COMPETENZA									Residui a inizio esercizio	GESTIONE DEI RESIDUI PASSIVI					GESTIONE DI CASSA				Totale dei residui passivi al termine dell'esercizio
		Previsioni				Somme Impegnate			Differenze rispetto alle previsioni						Variazioni				Differenze rispetto alle previsioni		
Codice	Denominazione	Iniziali	Variazioni in aumento	Variazioni in diminuzione	Definitive	Pagate	Rimasti da pagare	Totale impegni	in più	in meno		Pagati	Rimasti da pagare	Totali	in più	in meno	Previsione definitiva	Pagamenti	in più	in meno	
		1	2	3	4 = (1 + 2 - 3)	5	6	7 = (5 + 6)	8 = (7 - 4)	9 = (4 - 7)	10	11	12	13 = (11 + 12)	14 = (13 - 10)	15 = (10 - 13)	16	17 = (5 + 11)	18 = (17 - 16)	19 = (16 - 17)	20 = (6 + 12)
	TOTALE Articolo RI.US.01.03.02.17.001	**2.000,00**	**387,07**	**0,00**	**2.387,07**	**1.199,40**	**1.187,67**	**2.387,07**	**0,00**	**0,00**	**4.084,71**	**18.437,48**	**-14.352,77**	**4.084,71**	**0,00**	**0,00**	**24.428,59**	**19.636,88**	**0,00**	**4.791,71**	**-13.165,10**
	TOTALE Capitolo RI.US.01.03.02.17	**2.000,00**	**387,07**	**0,00**	**2.387,07**	**1.199,40**	**1.187,67**	**2.387,07**	**0,00**	**0,00**	**4.084,71**	**18.437,48**	**-14.352,77**	**4.084,71**	**0,00**	**0,00**	**24.428,59**	**19.636,88**	**0,00**	**4.791,71**	**-13.165,10**
	Capitolo 01.03.02.18 - Servizi sanitari																				
	Articolo 01.03.02.18.001 - Spese per accertamenti sanitari resi necessari dall'attivita' lavorativa																				
13101	Spese per accertamenti sanitari, ivi comprese le spese per visite fiscali	650,00	0,00	0,00	650,00	0,00	650,00	650,00	0,00	0,00	1.191,68	1.028,76	162,92	1.191,68	0,00	0,00	1.279,80	1.028,76	0,00	251,04	812,92
	TOTALE Articolo RI.US.01.03.02.18.001	**650,00**	**0,00**	**0,00**	**650,00**	**0,00**	**650,00**	**650,00**	**0,00**	**0,00**	**1.191,68**	**1.028,76**	**162,92**	**1.191,68**	**0,00**	**0,00**	**1.279,80**	**1.028,76**	**0,00**	**251,04**	**812,92**
	TOTALE Capitolo RI.US.01.03.02.18	**650,00**	**0,00**	**0,00**	**650,00**	**0,00**	**650,00**	**650,00**	**0,00**	**0,00**	**1.191,68**	**1.028,76**	**162,92**	**1.191,68**	**0,00**	**0,00**	**1.279,80**	**1.028,76**	**0,00**	**251,04**	**812,92**
	Capitolo 01.03.02.19 - Servizi informatici e di telecomunicazioni																				
	Articolo 01.03.02.19.001 - Gestione e manutenzione applicazioni																				
13102	Gestione e manutenzione applicazioni	0,00	0,00	0,00	0,00	0,00	0,00	0,00	0,00	0,00	0,00	0,00	0,00	0,00	0,00	0,00	0,00	0,00	0,00	0,00	0,00
	TOTALE Articolo RI.US.01.03.02.19.001	**0,00**	**0,00**	**0,00**	**0,00**	**0,00**	**0,00**	**0,00**	**0,00**	**0,00**	**0,00**	**0,00**	**0,00**	**0,00**	**0,00**	**0,00**	**0,00**	**0,00**	**0,00**	**0,00**	**0,00**
	Articolo 01.03.02.19.003 - Servizi per l'interoperabilita' e la cooperazione																				
13103	Spese per la progettazione, lo sviluppo, la gestone e la manutenzione di servizi applicativi integrati e siti web	0,00	103.062,22	0,00	103.062,22	10.532,78	92.529,44	103.062,22	0,00	0,00	18.722,41	24.052,36	-5.329,95	18.722,41	0,00	0,00	43.024,45	34.585,14	0,00	8.439,31	87.199,49
	TOTALE Articolo RI.US.01.03.02.19.003	**0,00**	**103.062,22**	**0,00**	**103.062,22**	**10.532,78**	**92.529,44**	**103.062,22**	**0,00**	**0,00**	**18.722,41**	**24.052,36**	**-5.329,95**	**18.722,41**	**0,00**	**0,00**	**43.024,45**	**34.585,14**	**0,00**	**8.439,31**	**87.199,49**
	Articolo 01.03.02.19.004 - Servizi di rete per trasmissione dati e VoIP e relativa manutenzione																				
13104	Servizi di rete per trasmissione dati e VoIP e relativa manutenzione	0,00	10.740,96	0,00	10.740,96	0,00	10.740,96	10.740,96	0,00	0,00	0,00	3.786,88	-3.786,88	0,00	0,00	0,00	4.710,94	3.786,88	0,00	924,06	6.954,08
	TOTALE Articolo RI.US.01.03.02.19.004	**0,00**	**10.740,96**	**0,00**	**10.740,96**	**0,00**	**10.740,96**	**10.740,96**	**0,00**	**0,00**	**0,00**	**3.786,88**	**-3.786,88**	**0,00**	**0,00**	**0,00**	**4.710,94**	**3.786,88**	**0,00**	**924,06**	**6.954,08**
	Articolo 01.03.02.19.005 - Servizi per i sistemi e relativa manutenzione																				
13117	Servizi per i sistemi informativi e per telecomunicazioni	0,00	21.270,90	0,00	21.270,90	14.560,90	6.710,00	21.270,90	0,00	0,00	0,00	0,00	0,00	0,00	0,00	0,00	18.113,99	14.560,90	0,00	3.553,09	6.710,00
	TOTALE Articolo RI.US.01.03.02.19.005	**0,00**	**21.270,90**	**0,00**	**21.270,90**	**14.560,90**	**6.710,00**	**21.270,90**	**0,00**	**0,00**	**0,00**	**0,00**	**0,00**	**0,00**	**0,00**	**0,00**	**18.113,99**	**14.560,90**	**0,00**	**3.553,09**	**6.710,00**
	Articolo 01.03.02.19.006 - Servizi di sicurezza																				
13119	Servizi di sicurezza dei sistemi informativi e di telecomunicazione	0,00	0,00	0,00	0,00	0,00	0,00	0,00	0,00	0,00	524,60	305,00	219,60	524,60	0,00	0,00	379,42	305,00	0,00	74,42	219,60
	TOTALE Articolo RI.US.01.03.02.19.006	**0,00**	**0,00**	**0,00**	**0,00**	**0,00**	**0,00**	**0,00**	**0,00**	**0,00**	**524,60**	**305,00**	**219,60**	**524,60**	**0,00**	**0,00**	**379,42**	**305,00**	**0,00**	**74,42**	**219,60**
	Articolo 01.03.02.19.007 - Servizi di gestione documentale																				
13105	Servizi per la gestione documentale	0,00	0,00	0,00	0,00	0,00	0,00	0,00	0,00	0,00	10.000,00	6.048,82	3.951,18	10.000,00	0,00	0,00	7.524,82	6.048,82	0,00	1.476,00	3.951,18
	TOTALE Articolo RI.US.01.03.02.19.007	**0,00**	**0,00**	**0,00**	**0,00**	**0,00**	**0,00**	**0,00**	**0,00**	**0,00**	**10.000,00**	**6.048,82**	**3.951,18**	**10.000,00**	**0,00**	**0,00**	**7.524,82**	**6.048,82**	**0,00**	**1.476,00**	**3.951,18**
	Articolo 01.03.02.19.010 - Servizi di consulenza e prestazioni professionali ICT																				
13106	Servizi di consulenza e prestazioni professionali ICT	14.250,00	3.750,00	0,00	18.000,00	0,00	18.000,00	18.000,00	0,00	0,00	28.389,81	0,00	28.389,81	28.389,81	0,00	0,00	0,00	0,00	0,00	0,00	46.389,81
	TOTALE Articolo RI.US.01.03.02.19.010	**14.250,00**	**3.750,00**	**0,00**	**18.000,00**	**0,00**	**18.000,00**	**18.000,00**	**0,00**	**0,00**	**28.389,81**	**0,00**	**28.389,81**	**28.389,81**	**0,00**	**0,00**	**0,00**	**0,00**	**0,00**	**0,00**	**46.389,81**
	Articolo 01.03.02.19.999 - Altri servizi informatici e di telecomunicazioni n.a.c.																				
13122	Altri servizi informatici e di telecomunicazioni	0,00	2.911,94	0,00	2.911,94	2.911,94	0,00	2.911,94	0,00	0,00	2.250,01	4.849,34	-2.599,33	2.250,01	0,00	0,00	9.655,15	7.761,28	0,00	1.893,87	-2.599,33
	TOTALE Articolo RI.US.01.03.02.19.999	**0,00**	**2.911,94**	**0,00**	**2.911,94**	**2.911,94**	**0,00**	**2.911,94**	**0,00**	**0,00**	**2.250,01**	**4.849,34**	**-2.599,33**	**2.250,01**	**0,00**	**0,00**	**9.655,15**	**7.761,28**	**0,00**	**1.893,87**	**-2.599,33**
	TOTALE Capitolo RI.US.01.03.02.19	**14.250,00**	**141.736,02**	**0,00**	**155.986,02**	**28.005,62**	**127.980,40**	**155.986,02**	**0,00**	**0,00**	**59.886,83**	**39.042,40**	**20.844,43**	**59.886,83**	**0,00**	**0,00**	**83.408,77**	**67.048,02**	**0,00**	**16.360,75**	**148.824,83**
	Capitolo 01.03.02.99 - Altri servizi																				
	Articolo 01.03.02.99.003 - Quote di associazioni																				
13108	Quote di iscrizione ad associazioni	0,00	1.740,00	0,00	1.740,00	566,05	1.173,95	1.740,00	0,00	0,00	15.408,46	8.392,17	7.016,29	15.408,46	0,00	0,00	11.144,15	8.958,22	0,00	2.185,93	8.190,24
	TOTALE Articolo RI.US.01.03.02.99.003	**0,00**	**1.740,00**	**0,00**	**1.740,00**	**566,05**	**1.173,95**	**1.740,00**	**0,00**	**0,00**	**15.408,46**	**8.392,17**	**7.016,29**	**15.408,46**	**0,00**	**0,00**	**11.144,15**	**8.958,22**	**0,00**	**2.185,93**	**8.190,24**
	Articolo 01.03.02.99.005 - Spese per commissioni e comitati dell'Ente																				
13109	Spese per componenti commissioni concorso e selezione del personale	0,00	2.000,00	0,00	2.000,00	0,00	2.000,00	2.000,00	0,00	0,00	2.133,53	238,82	1.894,71	2.133,53	0,00	0,00	297,09	238,82	0,00	58,27	3.894,71
	TOTALE Articolo RI.US.01.03.02.99.005	**0,00**	**2.000,00**	**0,00**	**2.000,00**	**0,00**	**2.000,00**	**2.000,00**	**0,00**	**0,00**	**2.133,53**	**238,82**	**1.894,71**	**2.133,53**	**0,00**	**0,00**	**297,09**	**238,82**	**0,00**	**58,27**	**3.894,71**
	Articolo 01.03.02.99.009 - Acquisto di sevizi per verde e arredo urbano																				
13112	Giardinaggio	0,00	0,00	0,00	0,00	0,00	0,00	0,00	0,00	0,00	51,00	0,00	51,00	51,00	0,00	0,00	0,00	0,00	0,00	0,00	51,00
	TOTALE Articolo RI.US.01.03.02.99.009	**0,00**	**0,00**	**0,00**	**0,00**	**0,00**	**0,00**	**0,00**	**0,00**	**0,00**	**51,00**	**0,00**	**51,00**	**51,00**	**0,00**	**0,00**	**0,00**	**0,00**	**0,00**	**0,00**	**51,00**
	Articolo 01.03.02.99.010 - Formazione a personale esterno all'ente																				
13113	Spese per l'organizzazione di corsi di formazione	3.500,00	91.794,00	0,00	95.294,00	0,00	95.294,00	95.294,00	0,00	0,00	127.291,91	122.224,81	5.067,10	127.291,91	0,00	0,00	152.049,58	122.224,81	0,00	29.824,77	100.361,10

RENDICONTO FINANZIARIO GESTIONALE ESERCIZIO 2019

Parte Spese

Missione/Programma/Titolo/Tipologia/Categoria/Capitolo/Articolo/Voce		GESTIONE DI COMPETENZA									Residui a inizio esercizio	GESTIONE DEI RESIDUI PASSIVI					GESTIONE DI CASSA				Totale dei residui passivi al termine dell'esercizio
		Previsioni				Somme Impegnate			Differenze rispetto alle previsioni						Variazioni				Differenze rispetto alle previsioni		
Codice	Denominazione	Iniziali	Variazioni in aumento	Variazioni in diminuzione	Definitive	Pagate	Rimasti da pagare	Totale impegni	in più	in meno		Pagati	Rimasti da pagare	Totali	in più	in meno	Previsione definitiva	Pagamenti	in più	in meno	
		1	2	3	4 = (1 + 2 - 3)	5	6	7 = (5 + 6)	8 = (7 - 4)	9 = (4 - 7)	10	11	12	13 = (11 + 12)	14 = (13 - 10)	15 = (10 - 13)	16	17 = (5 + 11)	18 = (17 - 16)	19 = (16 - 17)	20 = (6 + 12)
	TOTALE Articolo RI.US.01.03.02.99.010	**3.500,00**	**91.794,00**	**0,00**	**95.294,00**	**0,00**	**95.294,00**	**95.294,00**	**0,00**	**0,00**	**127.291,91**	**122.224,81**	**5.067,10**	**127.291,91**	**0,00**	**0,00**	**152.049,58**	**122.224,81**	**0,00**	**29.824,77**	**100.361,10**
	Articolo 01.03.02.99.011 - Servizi per attivita' di rappresentanza																				
13114	Servizi per attivita' di rappresentanza	0,00	2.269,69	0,00	2.269,69	30,30	2.239,39	2.269,69	0,00	0,00	5.128,43	2.232,77	2.895,66	5.128,43	0,00	0,00	2.815,31	2.263,07	0,00	552,24	5.135,05
	TOTALE Articolo RI.US.01.03.02.99.011	**0,00**	**2.269,69**	**0,00**	**2.269,69**	**30,30**	**2.239,39**	**2.269,69**	**0,00**	**0,00**	**5.128,43**	**2.232,77**	**2.895,66**	**5.128,43**	**0,00**	**0,00**	**2.815,31**	**2.263,07**	**0,00**	**552,24**	**5.135,05**
	Articolo 01.03.02.99.013 - Comunicazione WEB																				
13123	Spese connesse con la comunicazione via web	0,00	15.000,00	0,00	15.000,00	0,00	15.000,00	15.000,00	0,00	0,00	0,00	0,00	0,00	0,00	0,00	0,00	0,00	0,00	0,00	0,00	15.000,00
	TOTALE Articolo RI.US.01.03.02.99.013	**0,00**	**15.000,00**	**0,00**	**15.000,00**	**0,00**	**15.000,00**	**15.000,00**	**0,00**	**0,00**	**0,00**	**0,00**	**0,00**	**0,00**	**0,00**	**0,00**	**0,00**	**0,00**	**0,00**	**0,00**	**15.000,00**
	Articolo 01.03.02.99.999 - Altri servizi diversi n.a.c.																				
13115	Altri servizi non altrimenti classificabili	0,00	60.798,38	0,00	60.798,38	6.100,00	54.698,38	60.798,38	0,00	0,00	155.578,87	32.535,71	123.043,16	155.578,87	0,00	0,00	48.063,43	38.635,71	0,00	9.427,72	177.741,54
	TOTALE Articolo RI.US.01.03.02.99.999	**0,00**	**60.798,38**	**0,00**	**60.798,38**	**6.100,00**	**54.698,38**	**60.798,38**	**0,00**	**0,00**	**155.578,87**	**32.535,71**	**123.043,16**	**155.578,87**	**0,00**	**0,00**	**48.063,43**	**38.635,71**	**0,00**	**9.427,72**	**177.741,54**
	TOTALE Capitolo RI.US.01.03.02.99	**3.500,00**	**173.602,07**	**0,00**	**177.102,07**	**6.696,35**	**170.405,72**	**177.102,07**	**0,00**	**0,00**	**305.592,20**	**165.624,28**	**139.967,92**	**305.592,20**	**0,00**	**0,00**	**214.369,56**	**172.320,63**	**0,00**	**42.048,93**	**310.373,64**
	TOTALE Categoria RI.US.01.03.02	**2.339.664,80**	**4.001.605,39**	**7.324,96**	**6.333.945,23**	**1.850.637,74**	**4.467.557,49**	**6.318.195,23**	**0,00**	**15.750,00**	**5.199.917,24**	**2.949.497,74**	**2.248.134,51**	**5.197.632,25**	**0,00**	**2.284,99**	**5.971.443,74**	**4.800.135,48**	**0,00**	**1.171.308,26**	**6.715.692,00**
	TOTALE Tipologia RI.US.01.03	**2.521.109,60**	**4.437.767,51**	**7.324,96**	**6.951.552,15**	**1.856.672,09**	**5.079.130,06**	**6.935.802,15**	**0,00**	**15.750,00**	**5.903.614,88**	**3.181.424,83**	**2.719.131,87**	**5.900.556,70**	**0,00**	**3.058,18**	**6.267.471,58**	**5.038.096,92**	**0,00**	**1.229.374,66**	**7.798.261,93**
	Tipologia 01.04 - Trasferimenti correnti																				
	Categoria 01.04.01 - Trasferimenti correnti a Amministrazioni Pubbliche																				
	Capitolo 01.04.01.01 - Trasferimenti correnti a Amministrazioni Centrali																				
	Articolo 01.04.01.01.004 - Trasferimenti correnti a Organi costituzionali e di rilievo costituzionale																				
14020	Trasferimenti correnti a Organi costituzionali e di rilievo costituzionale	30.000,00	0,00	30.000,00	0,00	0,00	0,00	0,00	0,00	0,00	0,00	0,00	0,00	0,00	0,00	0,00	0,00	0,00	0,00	0,00	0,00
	TOTALE Articolo RI.US.01.04.01.01.004	**30.000,00**	**0,00**	**30.000,00**	**0,00**	**0,00**	**0,00**	**0,00**	**0,00**	**0,00**	**0,00**	**0,00**	**0,00**	**0,00**	**0,00**	**0,00**	**0,00**	**0,00**	**0,00**	**0,00**	**0,00**
	Articolo 01.04.01.01.013 - Trasferimenti correnti a enti e istituzioni centrali di ricerca e Istituti e stazioni sperimentali per la ricerca																				
14001	Trasferimenti correnti a enti e istituzioni centrali di ricerca e Istituti e stazioni sperimentali per la ricerca	0,00	1.576.269,00	0,00	1.576.269,00	0,00	1.576.269,00	1.576.269,00	0,00	0,00	0,00	0,00	0,00	0,00	0,00	0,00	0,00	0,00	0,00	0,00	1.576.269,00
	TOTALE Articolo RI.US.01.04.01.01.013	**0,00**	**1.576.269,00**	**0,00**	**1.576.269,00**	**0,00**	**1.576.269,00**	**1.576.269,00**	**0,00**	**0,00**	**0,00**	**0,00**	**0,00**	**0,00**	**0,00**	**0,00**	**0,00**	**0,00**	**0,00**	**0,00**	**1.576.269,00**
	TOTALE Capitolo RI.US.01.04.01.01	**30.000,00**	**1.576.269,00**	**30.000,00**	**1.576.269,00**	**0,00**	**1.576.269,00**	**1.576.269,00**	**0,00**	**0,00**	**0,00**	**0,00**	**0,00**	**0,00**	**0,00**	**0,00**	**0,00**	**0,00**	**0,00**	**0,00**	**1.576.269,00**
	Capitolo 01.04.01.02 - Trasferimenti correnti a Amministrazioni Locali																				
	Articolo 01.04.01.02.008 - Trasferimenti correnti a universita'																				
14004	Trasferimenti correnti a universita'	22.550,00	75.752,31	0,00	98.302,31	10.009,11	88.293,20	98.302,31	0,00	0,00	107.341,86	98.732,40	8.609,46	107.341,86	0,00	0,00	113.036,29	108.741,51	0,00	4.294,78	96.902,66
14005	Finanziamento dei dottorati di ricerca	0,00	397.166,00	0,00	397.166,00	189.256,58	207.909,42	397.166,00	0,00	0,00	100.406,42	92.305,87	8.100,55	100.406,42	0,00	0,00	292.682,85	281.562,45	0,00	11.120,40	216.009,97
	TOTALE Articolo RI.US.01.04.01.02.008	**22.550,00**	**472.918,31**	**0,00**	**495.468,31**	**199.265,69**	**296.202,62**	**495.468,31**	**0,00**	**0,00**	**207.748,28**	**191.038,27**	**16.710,01**	**207.748,28**	**0,00**	**0,00**	**405.719,14**	**390.303,96**	**0,00**	**15.415,18**	**312.912,63**
	TOTALE Capitolo RI.US.01.04.01.02	**22.550,00**	**472.918,31**	**0,00**	**495.468,31**	**199.265,69**	**296.202,62**	**495.468,31**	**0,00**	**0,00**	**207.748,28**	**191.038,27**	**16.710,01**	**207.748,28**	**0,00**	**0,00**	**405.719,14**	**390.303,96**	**0,00**	**15.415,18**	**312.912,63**
	TOTALE Categoria RI.US.01.04.01	**52.550,00**	**2.049.187,31**	**30.000,00**	**2.071.737,31**	**199.265,69**	**1.872.471,62**	**2.071.737,31**	**0,00**	**0,00**	**207.748,28**	**191.038,27**	**16.710,01**	**207.748,28**	**0,00**	**0,00**	**405.719,14**	**390.303,96**	**0,00**	**15.415,18**	**1.889.181,63**
	Categoria 01.04.02 - Trasferimenti correnti a Famiglie																				
	Capitolo 01.04.02.03 - Borse di studio, dottorati di ricerca e contratti di formazione specialistica area medica																				
	Articolo 01.04.02.03.001 - Borse di studio																				
14011	Borse di studio	21.770,00	92.306,68	0,00	114.076,68	41.285,10	72.791,58	114.076,68	0,00	0,00	141.506,39	89.529,33	51.977,06	141.506,39	0,00	0,00	135.980,99	130.814,43	0,00	5.166,56	124.768,64
14012	Borse di formazione e stages	314.930,12	0,00	90,16	314.839,96	143.291,07	171.548,89	314.839,96	0,00	0,00	279.872,15	261.576,85	18.295,30	279.872,15	0,00	0,00	420.858,29	404.867,92	0,00	15.990,37	189.844,19
	TOTALE Articolo RI.US.01.04.02.03.001	**336.700,12**	**92.306,68**	**90,16**	**428.916,64**	**184.576,17**	**244.340,47**	**428.916,64**	**0,00**	**0,00**	**421.378,54**	**351.106,18**	**70.272,36**	**421.378,54**	**0,00**	**0,00**	**556.839,28**	**535.682,35**	**0,00**	**21.156,93**	**314.612,83**
	Articolo 01.04.02.03.004 - Tirocini formativi																				
14022	Tirocini formativi	0,00	0,00	0,00	0,00	0,00	0,00	0,00	0,00	0,00	0,00	0,00	0,00	0,00	0,00	0,00	0,00	0,00	0,00	0,00	0,00
	TOTALE Articolo RI.US.01.04.02.03.004	**0,00**	**0,00**	**0,00**	**0,00**	**0,00**	**0,00**	**0,00**	**0,00**	**0,00**	**0,00**	**0,00**	**0,00**	**0,00**	**0,00**	**0,00**	**0,00**	**0,00**	**0,00**	**0,00**	**0,00**
	TOTALE Capitolo RI.US.01.04.02.03	**336.700,12**	**92.306,68**	**90,16**	**428.916,64**	**184.576,17**	**244.340,47**	**428.916,64**	**0,00**	**0,00**	**421.378,54**	**351.106,18**	**70.272,36**	**421.378,54**	**0,00**	**0,00**	**556.839,28**	**535.682,35**	**0,00**	**21.156,93**	**314.612,83**
	Capitolo 01.04.02.05 - Altri trasferimenti a famiglie																				
	Articolo 01.04.02.05.999 - Altri trasferimenti a famiglie n.a.c.																				
14023	Mobilita' internazionale dei ricercatori	0,00	0,00	0,00	0,00	0,00	0,00	0,00	0,00	0,00	0,00	1.140,98	-1.140,98	0,00	0,00	0,00	1.186,04	1.140,98	0,00	45,06	-1.140,98
	TOTALE Articolo RI.US.01.04.02.05.999	**0,00**	**0,00**	**0,00**	**0,00**	**0,00**	**0,00**	**0,00**	**0,00**	**0,00**	**0,00**	**1.140,98**	**-1.140,98**	**0,00**	**0,00**	**0,00**	**1.186,04**	**1.140,98**	**0,00**	**45,06**	**-1.140,98**
	TOTALE Capitolo RI.US.01.04.02.05	**0,00**	**0,00**	**0,00**	**0,00**	**0,00**	**0,00**	**0,00**	**0,00**	**0,00**	**0,00**	**1.140,98**	**-1.140,98**	**0,00**	**0,00**	**0,00**	**1.186,04**	**1.140,98**	**0,00**	**45,06**	**-1.140,98**
	TOTALE Categoria RI.US.01.04.02	**336.700,12**	**92.306,68**	**90,16**	**428.916,64**	**184.576,17**	**244.340,47**	**428.916,64**	**0,00**	**0,00**	**421.378,54**	**352.247,16**	**69.131,38**	**421.378,54**	**0,00**	**0,00**	**558.025,32**	**536.823,33**	**0,00**	**21.201,99**	**313.471,85**

RENDICONTO FINANZIARIO GESTIONALE ESERCIZIO 2019

Parte Spese

Missione/Programma/Titolo/Tipologia/Categoria/Capitolo/Articolo/Voce		GESTIONE DI COMPETENZA									Residui a inizio esercizio	GESTIONE DEI RESIDUI PASSIVI					GESTIONE DI CASSA				Totale dei residui passivi al termine dell'esercizio
		Previsioni				Somme Impegnate			Differenze rispetto alle previsioni						Variazioni				Differenze rispetto alle previsioni		
Codice	Denominazione	Iniziali	Variazioni in aumento	Variazioni in diminuzione	Definitive	Pagate	Rimasti da pagare	Totale impegni	in più	in meno		Pagati	Rimasti da pagare	Totali	in più	in meno	Previsione definitiva	Pagamenti	in più	in meno	
		1	2	3	4 = (1 + 2 - 3)	5	6	7 = (5 + 6)	8 = (7 - 4)	9 = (4 - 7)	10	11	12	13 = (11 + 12)	14 = (13 - 10)	15 = (10 - 13)	16	17 = (5 + 11)	18 = (17 - 16)	19 = (16 - 17)	20 = (6 + 12)
	Categoria 01.04.03 - Trasferimenti correnti a Imprese																				
	Capitolo 01.04.03.99 - Trasferimenti correnti a altre imprese																				
	Articolo 01.04.03.99.999 - Trasferimenti correnti a altre imprese																				
14016	Trasferimenti correnti a altre imprese	0,00	97.592,80	0,00	97.592,80	0,00	97.592,80	97.592,80	0,00	0,00	0,00	0,00	0,00	0,00	0,00	0,00	0,00	0,00	0,00	0,00	97.592,80
	TOTALE Articolo RI.US.01.04.03.99.999	**0,00**	**97.592,80**	**0,00**	**97.592,80**	**0,00**	**97.592,80**	**97.592,80**	**0,00**	**0,00**	**0,00**	**0,00**	**0,00**	**0,00**	**0,00**	**0,00**	**0,00**	**0,00**	**0,00**	**0,00**	**97.592,80**
	TOTALE Capitolo RI.US.01.04.03.99	**0,00**	**97.592,80**	**0,00**	**97.592,80**	**0,00**	**97.592,80**	**97.592,80**	**0,00**	**0,00**	**0,00**	**0,00**	**0,00**	**0,00**	**0,00**	**0,00**	**0,00**	**0,00**	**0,00**	**0,00**	**97.592,80**
	TOTALE Categoria RI.US.01.04.03	**0,00**	**97.592,80**	**0,00**	**97.592,80**	**0,00**	**97.592,80**	**97.592,80**	**0,00**	**0,00**	**0,00**	**0,00**	**0,00**	**0,00**	**0,00**	**0,00**	**0,00**	**0,00**	**0,00**	**0,00**	**97.592,80**
	Categoria 01.04.04 - Trasferimenti correnti a Istituzioni Sociali Private																				
	Capitolo 01.04.04.01 - Trasferimenti correnti a Istituzioni Sociali Private																				
	Articolo 01.04.04.01.001 - Trasferimenti correnti a Istituzioni Sociali Private																				
14017	Trasferimenti correnti a Istituzioni Sociali Private	0,00	596.174,00	0,00	596.174,00	596.174,00	0,00	596.174,00	0,00	0,00	20.954,29	0,00	20.954,29	20.954,29	0,00	0,00	619.720,06	596.174,00	0,00	23.546,06	20.954,29
	TOTALE Articolo RI.US.01.04.04.01.001	**0,00**	**596.174,00**	**0,00**	**596.174,00**	**596.174,00**	**0,00**	**596.174,00**	**0,00**	**0,00**	**20.954,29**	**0,00**	**20.954,29**	**20.954,29**	**0,00**	**0,00**	**619.720,06**	**596.174,00**	**0,00**	**23.546,06**	**20.954,29**
	TOTALE Capitolo RI.US.01.04.04.01	**0,00**	**596.174,00**	**0,00**	**596.174,00**	**596.174,00**	**0,00**	**596.174,00**	**0,00**	**0,00**	**20.954,29**	**0,00**	**20.954,29**	**20.954,29**	**0,00**	**0,00**	**619.720,06**	**596.174,00**	**0,00**	**23.546,06**	**20.954,29**
	TOTALE Categoria RI.US.01.04.04	**0,00**	**596.174,00**	**0,00**	**596.174,00**	**596.174,00**	**0,00**	**596.174,00**	**0,00**	**0,00**	**20.954,29**	**0,00**	**20.954,29**	**20.954,29**	**0,00**	**0,00**	**619.720,06**	**596.174,00**	**0,00**	**23.546,06**	**20.954,29**
	Categoria 01.04.05 - Trasferimenti correnti versati all'Unione Europea e al resto del mondo																				
	Capitolo 01.04.05.04 - Trasferimenti correnti al resto del mondo																				
	Articolo 01.04.05.04.001 - Trasferimenti correnti al resto del mondo																				
14018	Trasferimenti correnti a Paesi Intra-UE	0,00	248.775,20	0,00	248.775,20	0,00	248.775,20	248.775,20	0,00	0,00	0,00	10.000,00	-10.000,00	0,00	0,00	0,00	10.394,95	10.000,00	0,00	394,95	238.775,20
14019	Trasferimenti correnti a Paesi Extra-UE e ad Organismi internazionali	0,00	56.547,62	0,00	56.547,62	3.706,82	52.840,80	56.547,62	0,00	0,00	28.723,76	33.645,51	-4.921,75	28.723,76	0,00	0,00	38.827,57	37.352,33	0,00	1.475,24	47.919,05
	TOTALE Articolo RI.US.01.04.05.04.001	**0,00**	**305.322,82**	**0,00**	**305.322,82**	**3.706,82**	**301.616,00**	**305.322,82**	**0,00**	**0,00**	**28.723,76**	**43.645,51**	**-14.921,75**	**28.723,76**	**0,00**	**0,00**	**49.222,52**	**47.352,33**	**0,00**	**1.870,19**	**286.694,25**
	TOTALE Capitolo RI.US.01.04.05.04	**0,00**	**305.322,82**	**0,00**	**305.322,82**	**3.706,82**	**301.616,00**	**305.322,82**	**0,00**	**0,00**	**28.723,76**	**43.645,51**	**-14.921,75**	**28.723,76**	**0,00**	**0,00**	**49.222,52**	**47.352,33**	**0,00**	**1.870,19**	**286.694,25**
	TOTALE Categoria RI.US.01.04.05	**0,00**	**305.322,82**	**0,00**	**305.322,82**	**3.706,82**	**301.616,00**	**305.322,82**	**0,00**	**0,00**	**28.723,76**	**43.645,51**	**-14.921,75**	**28.723,76**	**0,00**	**0,00**	**49.222,52**	**47.352,33**	**0,00**	**1.870,19**	**286.694,25**
	TOTALE Tipologia RI.US.01.04	**389.250,12**	**3.140.583,61**	**30.090,16**	**3.499.743,57**	**983.722,68**	**2.516.020,89**	**3.499.743,57**	**0,00**	**0,00**	**678.804,87**	**586.930,94**	**91.873,93**	**678.804,87**	**0,00**	**0,00**	**1.632.687,04**	**1.570.653,62**	**0,00**	**62.033,42**	**2.607.894,82**
	Tipologia 01.09 - Rimborsi e poste correttive delle entrate																				
	Categoria 01.09.03 - Rimborsi di trasferimenti all'Unione Europea																				
	Capitolo 01.09.03.01 - Rimborsi di trasferimenti all'Unione Europea																				
	Articolo 01.09.03.01.001 - Rimborsi di trasferimenti all'Unione Europea																				
19002	Rimborsi di trasferimenti all'Unione Europea	0,00	0,00	0,00	0,00	0,00	0,00	0,00	0,00	0,00	0,00	987,89	-987,89	0,00	0,00	0,00	913,35	987,89	74,54	0,00	-987,89
	TOTALE Articolo RI.US.01.09.03.01.001	**0,00**	**0,00**	**0,00**	**0,00**	**0,00**	**0,00**	**0,00**	**0,00**	**0,00**	**0,00**	**987,89**	**-987,89**	**0,00**	**0,00**	**0,00**	**913,35**	**987,89**	**74,54**	**0,00**	**-987,89**
	TOTALE Capitolo RI.US.01.09.03.01	**0,00**	**0,00**	**0,00**	**0,00**	**0,00**	**0,00**	**0,00**	**0,00**	**0,00**	**0,00**	**987,89**	**-987,89**	**0,00**	**0,00**	**0,00**	**913,35**	**987,89**	**74,54**	**0,00**	**-987,89**
	TOTALE Categoria RI.US.01.09.03	**0,00**	**0,00**	**0,00**	**0,00**	**0,00**	**0,00**	**0,00**	**0,00**	**0,00**	**0,00**	**987,89**	**-987,89**	**0,00**	**0,00**	**0,00**	**913,35**	**987,89**	**74,54**	**0,00**	**-987,89**
	Categoria 01.09.99 - Altri rimborsi di parte corrente di somme non dovute o incassate in eccesso																				
	Capitolo 01.09.99.01 - Rimborsi di parte corrente ad amministrazioni centrali di somme non dovute o incassate in eccesso																				
	Articolo 01.09.99.01.001 - Rimborsi di parte corrente ad amministrazioni centrali di somme non dovute o incassate in eccesso																				
19003	Rimborsi di parte corrente ad amministrazioni centrali di somme non dovute o incassate in eccesso	0,00	31.423,46	0,00	31.423,46	0,00	31.423,46	31.423,46	0,00	0,00	127.691,03	83.873,61	27.423,97	111.297,58	0,00	16.393,45	77.545,06	83.873,61	6.328,55	0,00	58.847,43
	TOTALE Articolo RI.US.01.09.99.01.001	**0,00**	**31.423,46**	**0,00**	**31.423,46**	**0,00**	**31.423,46**	**31.423,46**	**0,00**	**0,00**	**127.691,03**	**83.873,61**	**27.423,97**	**111.297,58**	**0,00**	**16.393,45**	**77.545,06**	**83.873,61**	**6.328,55**	**0,00**	**58.847,43**
	TOTALE Capitolo RI.US.01.09.99.01	**0,00**	**31.423,46**	**0,00**	**31.423,46**	**0,00**	**31.423,46**	**31.423,46**	**0,00**	**0,00**	**127.691,03**	**83.873,61**	**27.423,97**	**111.297,58**	**0,00**	**16.393,45**	**77.545,06**	**83.873,61**	**6.328,55**	**0,00**	**58.847,43**
	Capitolo 01.09.99.02 - Rimborsi di parte corrente ad amministrazioni locali di somme non dovute o incassate in eccesso																				
	Articolo 01.09.99.02.001 - Rimborsi di parte corrente ad amministrazioni locali di somme non dovute o incassate in eccesso																				
19004	Rimborsi di parte corrente ad amministrazioni locali di somme non dovute o incassate in eccesso	0,00	40.588,72	0,00	40.588,72	0,00	40.588,72	40.588,72	0,00	0,00	43.611,10	0,00	43.611,10	43.611,10	0,00	0,00	0,00	0,00	0,00	0,00	84.199,82
	TOTALE Articolo RI.US.01.09.99.02.001	**0,00**	**40.588,72**	**0,00**	**40.588,72**	**0,00**	**40.588,72**	**40.588,72**	**0,00**	**0,00**	**43.611,10**	**0,00**	**43.611,10**	**43.611,10**	**0,00**	**0,00**	**0,00**	**0,00**	**0,00**	**0,00**	**84.199,82**
	TOTALE Capitolo RI.US.01.09.99.02	**0,00**	**40.588,72**	**0,00**	**40.588,72**	**0,00**	**40.588,72**	**40.588,72**	**0,00**	**0,00**	**43.611,10**	**0,00**	**43.611,10**	**43.611,10**	**0,00**	**0,00**	**0,00**	**0,00**	**0,00**	**0,00**	**84.199,82**

RENDICONTO FINANZIARIO GESTIONALE ESERCIZIO 2019

Parte Spese

Missione/Programma/Titolo/Tipologia/Categoria/Capitolo/Articolo/Voce		GESTIONE DI COMPETENZA									Residui a inizio esercizio	GESTIONE DEI RESIDUI PASSIVI					GESTIONE DI CASSA				Totale dei residui passivi al termine dell'esercizio
		Previsioni				Somme Impegnate			Differenze rispetto alle previsioni			Pagati	Rimasti da pagare	Totali	Variazioni		Previsione definitiva	Pagamenti	Differenze rispetto alle previsioni		
Codice	Denominazione	Iniziali	Variazioni in aumento	Variazioni in diminuzione	Definitive	Pagate	Rimasti da pagare	Totale impegni	in più	in meno					in più	in meno			in più	in meno	
		1	2	3	4 = (1 + 2 - 3)	5	6	7 = (5 + 6)	8 = (7 - 4)	9 = (4 - 7)	10	11	12	13 = (11 + 12)	14 = (13 - 10)	15 = (10 - 13)	16	17 = (5 + 11)	18 = (17 - 16)	19 = (16 - 17)	20 = (6 + 12)
	Capitolo 01.09.99.04 - Rimborsi di parte corrente a famiglie di somme non dovute o incassate in eccesso																				
	Articolo 01.09.99.04.001 - Rimborsi di parte corrente a famiglie di somme non dovute o incassate in eccesso																				
19005	Rimborsi di parte corrente a famiglie di somme non dovute o incassate in eccesso	0,00	250,00	0,00	250,00	250,00	0,00	250,00	0,00	0,00	0,00	0,00	-16.828,26	-16.828,26	0,00	16.828,26	231,14	250,00	18,86	0,00	-16.828,26
	TOTALE Articolo RI.US.01.09.99.04.001	**0,00**	**250,00**	**0,00**	**250,00**	**250,00**	**0,00**	**250,00**	**0,00**	**0,00**	**0,00**	**0,00**	**-16.828,26**	**-16.828,26**	**0,00**	**16.828,26**	**231,14**	**250,00**	**18,86**	**0,00**	**-16.828,26**
	TOTALE Capitolo RI.US.01.09.99.04	**0,00**	**250,00**	**0,00**	**250,00**	**250,00**	**0,00**	**250,00**	**0,00**	**0,00**	**0,00**	**0,00**	**-16.828,26**	**-16.828,26**	**0,00**	**16.828,26**	**231,14**	**250,00**	**18,86**	**0,00**	**-16.828,26**
	Capitolo 01.09.99.05 - Rimborsi di parte corrente a imprese di somme non dovute o incassate in eccesso																				
	Articolo 01.09.99.05.001 - Rimborsi di parte corrente a imprese di somme non dovute o incassate in eccesso																				
19006	Rimborsi di parte corrente a imprese di somme non dovute o incassate in eccesso	0,00	6.987,50	0,00	6.987,50	0,00	6.987,50	6.987,50	0,00	0,00	0,00	1.640,49	-1.640,49	0,00	0,00	0,00	1.516,71	1.640,49	123,78	0,00	5.347,01
	TOTALE Articolo RI.US.01.09.99.05.001	**0,00**	**6.987,50**	**0,00**	**6.987,50**	**0,00**	**6.987,50**	**6.987,50**	**0,00**	**0,00**	**0,00**	**1.640,49**	**-1.640,49**	**0,00**	**0,00**	**0,00**	**1.516,71**	**1.640,49**	**123,78**	**0,00**	**5.347,01**
	TOTALE Capitolo RI.US.01.09.99.05	**0,00**	**6.987,50**	**0,00**	**6.987,50**	**0,00**	**6.987,50**	**6.987,50**	**0,00**	**0,00**	**0,00**	**1.640,49**	**-1.640,49**	**0,00**	**0,00**	**0,00**	**1.516,71**	**1.640,49**	**123,78**	**0,00**	**5.347,01**
	Capitolo 01.09.99.06 - Rimborsi di parte corrente a Istituzioni Sociali Private di somme non dovute o incassate in eccesso																				
	Articolo 01.09.99.06.001 - Rimborsi di parte corrente a Istituzioni Sociali Private di somme non dovute o incassate in eccesso																				
19007	Rimborsi di parte corrente a Istituzioni Sociali Private di somme non dovute o incassate in eccesso	0,00	0,00	0,00	0,00	0,00	0,00	0,00	0,00	0,00	0,00	0,00	0,00	0,00	0,00	0,00	0,00	0,00	0,00	0,00	0,00
	TOTALE Articolo RI.US.01.09.99.06.001	**0,00**	**0,00**	**0,00**	**0,00**	**0,00**	**0,00**	**0,00**	**0,00**	**0,00**	**0,00**	**0,00**	**0,00**	**0,00**	**0,00**	**0,00**	**0,00**	**0,00**	**0,00**	**0,00**	**0,00**
	TOTALE Capitolo RI.US.01.09.99.06	**0,00**	**0,00**	**0,00**	**0,00**	**0,00**	**0,00**	**0,00**	**0,00**	**0,00**	**0,00**	**0,00**	**0,00**	**0,00**	**0,00**	**0,00**	**0,00**	**0,00**	**0,00**	**0,00**	**0,00**
	TOTALE Categoria RI.US.01.09.99	**0,00**	**79.249,68**	**0,00**	**79.249,68**	**250,00**	**78.999,68**	**79.249,68**	**0,00**	**0,00**	**171.302,13**	**85.514,10**	**52.566,32**	**138.080,42**	**0,00**	**33.221,71**	**79.292,91**	**85.764,10**	**6.471,19**	**0,00**	**131.566,00**
	TOTALE Tipologia RI.US.01.09	**0,00**	**79.249,68**	**0,00**	**79.249,68**	**250,00**	**78.999,68**	**79.249,68**	**0,00**	**0,00**	**171.302,13**	**86.501,99**	**51.578,43**	**138.080,42**	**0,00**	**33.221,71**	**80.206,26**	**86.751,99**	**6.545,73**	**0,00**	**130.578,11**
	Tipologia 01.10 - Altre spese correnti																				
	Categoria 01.10.03 - Versamenti IVA a debito																				
	Capitolo 01.10.03.01 - Versamenti IVA a debito per le gestioni commerciali																				
	Articolo 01.10.03.01.001 - Versamenti IVA a debito per le gestioni commerciali																				
10005	Versamenti IVA a debito per le gestioni commerciali	11.211,24	13.610,12	0,00	24.821,36	0,00	24.821,36	24.821,36	0,00	0,00	41.545,35	0,00	41.545,35	41.545,35	0,00	0,00	0,00	0,00	0,00	0,00	66.366,71
	TOTALE Articolo RI.US.01.10.03.01.001	**11.211,24**	**13.610,12**	**0,00**	**24.821,36**	**0,00**	**24.821,36**	**24.821,36**	**0,00**	**0,00**	**41.545,35**	**0,00**	**41.545,35**	**41.545,35**	**0,00**	**0,00**	**0,00**	**0,00**	**0,00**	**0,00**	**66.366,71**
	TOTALE Capitolo RI.US.01.10.03.01	**11.211,24**	**13.610,12**	**0,00**	**24.821,36**	**0,00**	**24.821,36**	**24.821,36**	**0,00**	**0,00**	**41.545,35**	**0,00**	**41.545,35**	**41.545,35**	**0,00**	**0,00**	**0,00**	**0,00**	**0,00**	**0,00**	**66.366,71**
	TOTALE Categoria RI.US.01.10.03	**11.211,24**	**13.610,12**	**0,00**	**24.821,36**	**0,00**	**24.821,36**	**24.821,36**	**0,00**	**0,00**	**41.545,35**	**0,00**	**41.545,35**	**41.545,35**	**0,00**	**0,00**	**0,00**	**0,00**	**0,00**	**0,00**	**66.366,71**
	Categoria 01.10.04 - Premi di assicurazione																				
	Capitolo 01.10.04.01 - Premi di assicurazione contro i danni																				
	Articolo 01.10.04.01.001 - Premi di assicurazione su beni mobili																				
10006	Premi di assicurazione su beni mobili	0,00	0,00	0,00	0,00	0,00	0,00	0,00	0,00	0,00	0,47	999,36	-998,89	0,47	0,00	0,00	6.435,18	999,36	0,00	5.435,82	-998,89
	TOTALE Articolo RI.US.01.10.04.01.001	**0,00**	**0,00**	**0,00**	**0,00**	**0,00**	**0,00**	**0,00**	**0,00**	**0,00**	**0,47**	**999,36**	**-998,89**	**0,47**	**0,00**	**0,00**	**6.435,18**	**999,36**	**0,00**	**5.435,82**	**-998,89**
	Articolo 01.10.04.01.002 - Premi di assicurazione su beni immobili																				
10007	Premi di assicurazione su beni immobili	0,00	0,00	0,00	0,00	0,00	0,00	0,00	0,00	0,00	0,00	681,00	-681,00	0,00	0,00	0,00	4.385,16	681,00	0,00	3.704,16	-681,00
	TOTALE Articolo RI.US.01.10.04.01.002	**0,00**	**0,00**	**0,00**	**0,00**	**0,00**	**0,00**	**0,00**	**0,00**	**0,00**	**0,00**	**681,00**	**-681,00**	**0,00**	**0,00**	**0,00**	**4.385,16**	**681,00**	**0,00**	**3.704,16**	**-681,00**
	Articolo 01.10.04.01.003 - Premi di assicurazione per responsabilita' civile verso terzi																				
10008	Premi di assicurazione per responsabilita' civile verso terzi	0,00	0,00	0,00	0,00	0,00	0,00	0,00	0,00	0,00	0,00	3.024,00	-3.024,00	0,00	0,00	0,00	19.472,42	3.024,00	0,00	16.448,42	-3.024,00
	TOTALE Articolo RI.US.01.10.04.01.003	**0,00**	**0,00**	**0,00**	**0,00**	**0,00**	**0,00**	**0,00**	**0,00**	**0,00**	**0,00**	**3.024,00**	**-3.024,00**	**0,00**	**0,00**	**0,00**	**19.472,42**	**3.024,00**	**0,00**	**16.448,42**	**-3.024,00**
	TOTALE Capitolo RI.US.01.10.04.01	**0,00**	**0,00**	**0,00**	**0,00**	**0,00**	**0,00**	**0,00**	**0,00**	**0,00**	**0,47**	**4.704,36**	**-4.703,89**	**0,47**	**0,00**	**0,00**	**30.292,76**	**4.704,36**	**0,00**	**25.588,40**	**-4.703,89**
	TOTALE Categoria RI.US.01.10.04	**0,00**	**0,00**	**0,00**	**0,00**	**0,00**	**0,00**	**0,00**	**0,00**	**0,00**	**0,47**	**4.704,36**	**-4.703,89**	**0,47**	**0,00**	**0,00**	**30.292,76**	**4.704,36**	**0,00**	**25.588,40**	**-4.703,89**
	TOTALE Tipologia RI.US.01.10	**11.211,24**	**13.610,12**	**0,00**	**24.821,36**	**0,00**	**24.821,36**	**24.821,36**	**0,00**	**0,00**	**41.545,82**	**4.704,36**	**36.841,46**	**41.545,82**	**0,00**	**0,00**	**30.292,76**	**4.704,36**	**0,00**	**25.588,40**	**61.662,82**
	TOTALE Titolo RI.US.01	**44.435.144,21**	**14.545.380,72**	**37.415,12**	**58.943.109,81**	**39.844.556,21**	**17.525.753,73**	**57.370.309,94**	**0,00**	**1.572.799,87**	**15.738.504,93**	**7.373.486,83**	**7.131.570,26**	**14.505.057,09**	**0,00**	**1.233.447,84**	**49.910.876,09**	**47.218.043,04**	**0,00**	**2.692.833,05**	**24.657.323,99**
	Titolo 02 - Spese in conto capitale																				
	Tipologia 02.02 - Investimenti fissi lordi e acquisto di terreni																				
	Categoria 02.02.01 - Beni materiali																				
	Capitolo 02.02.01.01 - Mezzi di trasporto ad uso civile, di sicurezza e ordine pubblico																				
	Articolo 02.02.01.01.001 - Mezzi di trasporto stradali																				

RENDICONTO FINANZIARIO GESTIONALE ESERCIZIO 2019

Parte Spese

Missione/Programma/Titolo/Tipologia/Categoria/Capitolo/Articolo/Voce		GESTIONE DI COMPETENZA									Residui a inizio esercizio	GESTIONE DEI RESIDUI PASSIVI					GESTIONE DI CASSA				Totale dei residui passivi al termine dell'esercizio
		Previsioni				Somme Impegnate			Differenze rispetto alle previsioni						Variazioni				Differenze rispetto alle previsioni		
Codice	Denominazione	Iniziali	Variazioni in aumento	Variazioni in diminuzione	Definitive	Pagate	Rimasti da pagare	Totale impegni	in più	in meno		Pagati	Rimasti da pagare	Totali	in più	in meno	Previsione definitiva	Pagamenti	in più	in meno	
		1	2	3	4 = (1 + 2 - 3)	5	6	7 = (5 + 6)	8 = (7 - 4)	9 = (4 - 7)	10	11	12	13 = (11 + 12)	14 = (13 - 10)	15 = (10 - 13)	16	17 = (5 + 11)	18 = (17 - 16)	19 = (16 - 17)	20 = (6 + 12)
22002	Altri mezzi di trasporto stradali	0,00	39.666,91	0,00	39.666,91	0,00	39.666,91	39.666,91	0,00	0,00	0,00	0,00	0,00	0,00	0,00	0,00	0,00	0,00	0,00	0,00	39.666,91
	TOTALE Articolo RI.US.02.02.01.01.001	**0,00**	**39.666,91**	**0,00**	**39.666,91**	**0,00**	**39.666,91**	**39.666,91**	**0,00**	**0,00**	**0,00**	**0,00**	**0,00**	**0,00**	**0,00**	**0,00**	**0,00**	**0,00**	**0,00**	**0,00**	**39.666,91**
	Articolo 02.02.01.01.002 - Mezzi di trasporto aerei																				
22003	Velivoli	0,00	229.314,00	0,00	229.314,00	0,00	229.314,00	229.314,00	0,00	0,00	0,00	0,00	0,00	0,00	0,00	0,00	0,00	0,00	0,00	0,00	229.314,00
	TOTALE Articolo RI.US.02.02.01.01.002	**0,00**	**229.314,00**	**0,00**	**229.314,00**	**0,00**	**229.314,00**	**229.314,00**	**0,00**	**0,00**	**0,00**	**0,00**	**0,00**	**0,00**	**0,00**	**0,00**	**0,00**	**0,00**	**0,00**	**0,00**	**229.314,00**
	Articolo 02.02.01.01.003 - Mezzi di trasporto per vie d'acqua																				
22004	Imbarcazioni	0,00	266.000,00	0,00	266.000,00	0,00	266.000,00	266.000,00	0,00	0,00	0,00	0,00	0,00	0,00	0,00	0,00	0,00	0,00	0,00	0,00	266.000,00
	TOTALE Articolo RI.US.02.02.01.01.003	**0,00**	**266.000,00**	**0,00**	**266.000,00**	**0,00**	**266.000,00**	**266.000,00**	**0,00**	**0,00**	**0,00**	**0,00**	**0,00**	**0,00**	**0,00**	**0,00**	**0,00**	**0,00**	**0,00**	**0,00**	**266.000,00**
	TOTALE Capitolo RI.US.02.02.01.01	**0,00**	**534.980,91**	**0,00**	**534.980,91**	**0,00**	**534.980,91**	**534.980,91**	**0,00**	**0,00**	**0,00**	**0,00**	**0,00**	**0,00**	**0,00**	**0,00**	**0,00**	**0,00**	**0,00**	**0,00**	**534.980,91**
	Capitolo 02.02.01.03 - Mobili e arredi																				
	Articolo 02.02.01.03.001 - Mobili e arredi per ufficio																				
22005	Mobili e arredi per ufficio	0,00	34.230,47	0,00	34.230,47	0,00	34.230,47	34.230,47	0,00	0,00	6.830,28	16.274,69	-9.444,41	6.830,28	0,00	0,00	19.263,25	16.274,69	0,00	2.988,56	24.786,06
	TOTALE Articolo RI.US.02.02.01.03.001	**0,00**	**34.230,47**	**0,00**	**34.230,47**	**0,00**	**34.230,47**	**34.230,47**	**0,00**	**0,00**	**6.830,28**	**16.274,69**	**-9.444,41**	**6.830,28**	**0,00**	**0,00**	**19.263,25**	**16.274,69**	**0,00**	**2.988,56**	**24.786,06**
	Articolo 02.02.01.03.999 - Mobili e arredi n.a.c.																				
22007	Mobili e arredi ad uso esclusivo dei laboratori	0,00	0,00	0,00	0,00	0,00	0,00	0,00	0,00	0,00	0,00	7.322,48	-7.322,48	0,00	0,00	0,00	8.667,13	7.322,48	0,00	1.344,65	-7.322,48
	TOTALE Articolo RI.US.02.02.01.03.999	**0,00**	**0,00**	**0,00**	**0,00**	**0,00**	**0,00**	**0,00**	**0,00**	**0,00**	**0,00**	**7.322,48**	**-7.322,48**	**0,00**	**0,00**	**0,00**	**8.667,13**	**7.322,48**	**0,00**	**1.344,65**	**-7.322,48**
	TOTALE Capitolo RI.US.02.02.01.03	**0,00**	**34.230,47**	**0,00**	**34.230,47**	**0,00**	**34.230,47**	**34.230,47**	**0,00**	**0,00**	**6.830,28**	**23.597,17**	**-16.766,89**	**6.830,28**	**0,00**	**0,00**	**27.930,38**	**23.597,17**	**0,00**	**4.333,21**	**17.463,58**
	Capitolo 02.02.01.04 - Impianti e macchinari																				
	Articolo 02.02.01.04.001 - Macchinari																				
22008	Macchinari	0,00	23.058,00	0,00	23.058,00	0,00	23.058,00	23.058,00	0,00	0,00	913,50	67,50	846,00	913,50	0,00	0,00	79,90	67,50	0,00	12,40	23.904,00
	TOTALE Articolo RI.US.02.02.01.04.001	**0,00**	**23.058,00**	**0,00**	**23.058,00**	**0,00**	**23.058,00**	**23.058,00**	**0,00**	**0,00**	**913,50**	**67,50**	**846,00**	**913,50**	**0,00**	**0,00**	**79,90**	**67,50**	**0,00**	**12,40**	**23.904,00**
	Articolo 02.02.01.04.002 - Impianti																				
22009	Impianti	0,00	39.242,52	0,00	39.242,52	0,00	39.242,52	39.242,52	0,00	0,00	3.762,44	3.958,91	-196,47	3.762,44	0,00	0,00	4.685,90	3.958,91	0,00	726,99	39.046,05
	TOTALE Articolo RI.US.02.02.01.04.002	**0,00**	**39.242,52**	**0,00**	**39.242,52**	**0,00**	**39.242,52**	**39.242,52**	**0,00**	**0,00**	**3.762,44**	**3.958,91**	**-196,47**	**3.762,44**	**0,00**	**0,00**	**4.685,90**	**3.958,91**	**0,00**	**726,99**	**39.046,05**
	TOTALE Capitolo RI.US.02.02.01.04	**0,00**	**62.300,52**	**0,00**	**62.300,52**	**0,00**	**62.300,52**	**62.300,52**	**0,00**	**0,00**	**4.675,94**	**4.026,41**	**649,53**	**4.675,94**	**0,00**	**0,00**	**4.765,80**	**4.026,41**	**0,00**	**739,39**	**62.950,05**
	Capitolo 02.02.01.05 - Attrezzature																				
	Articolo 02.02.01.05.001 - Attrezzature scientifiche																				
22010	Attrezzature scientifiche	0,00	9.449.048,53	0,00	9.449.048,53	802,76	9.448.245,77	9.449.048,53	0,00	0,00	204.716,92	204.689,10	27,82	204.716,92	0,00	0,00	243.226,84	205.491,86	0,00	37.734,98	9.448.273,59
	TOTALE Articolo RI.US.02.02.01.05.001	**0,00**	**9.449.048,53**	**0,00**	**9.449.048,53**	**802,76**	**9.448.245,77**	**9.449.048,53**	**0,00**	**0,00**	**204.716,92**	**204.689,10**	**27,82**	**204.716,92**	**0,00**	**0,00**	**243.226,84**	**205.491,86**	**0,00**	**37.734,98**	**9.448.273,59**
	TOTALE Capitolo RI.US.02.02.01.05	**0,00**	**9.449.048,53**	**0,00**	**9.449.048,53**	**802,76**	**9.448.245,77**	**9.449.048,53**	**0,00**	**0,00**	**204.716,92**	**204.689,10**	**27,82**	**204.716,92**	**0,00**	**0,00**	**243.226,84**	**205.491,86**	**0,00**	**37.734,98**	**9.448.273,59**
	Capitolo 02.02.01.06 - Macchine per ufficio																				
	Articolo 02.02.01.06.001 - Macchine per ufficio																				
22012	Macchine per ufficio	4.000,00	3.720,00	0,00	7.720,00	0,00	7.720,00	7.720,00	0,00	0,00	1.878,04	836,32	1.041,72	1.878,04	0,00	0,00	989,90	836,32	0,00	153,58	8.761,72
	TOTALE Articolo RI.US.02.02.01.06.001	**4.000,00**	**3.720,00**	**0,00**	**7.720,00**	**0,00**	**7.720,00**	**7.720,00**	**0,00**	**0,00**	**1.878,04**	**836,32**	**1.041,72**	**1.878,04**	**0,00**	**0,00**	**989,90**	**836,32**	**0,00**	**153,58**	**8.761,72**
	TOTALE Capitolo RI.US.02.02.01.06	**4.000,00**	**3.720,00**	**0,00**	**7.720,00**	**0,00**	**7.720,00**	**7.720,00**	**0,00**	**0,00**	**1.878,04**	**836,32**	**1.041,72**	**1.878,04**	**0,00**	**0,00**	**989,90**	**836,32**	**0,00**	**153,58**	**8.761,72**
	Capitolo 02.02.01.07 - Hardware																				
	Articolo 02.02.01.07.001 - Server																				
22013	Server	8.000,00	9.577.747,01	0,00	9.585.747,01	2.664,48	9.583.082,53	9.585.747,01	0,00	0,00	14.633,22	3.292,78	11.340,44	14.633,22	0,00	0,00	7.051,21	5.957,26	0,00	1.093,95	9.594.422,97
	TOTALE Articolo RI.US.02.02.01.07.001	**8.000,00**	**9.577.747,01**	**0,00**	**9.585.747,01**	**2.664,48**	**9.583.082,53**	**9.585.747,01**	**0,00**	**0,00**	**14.633,22**	**3.292,78**	**11.340,44**	**14.633,22**	**0,00**	**0,00**	**7.051,21**	**5.957,26**	**0,00**	**1.093,95**	**9.594.422,97**
	Articolo 02.02.01.07.002 - Postazioni di lavoro																				
22014	Postazioni di lavoro	35.500,00	176.633,25	0,00	212.133,25	16.255,98	195.877,27	212.133,25	0,00	0,00	183.136,14	134.156,14	48.980,00	183.136,14	0,00	0,00	178.032,67	150.412,12	0,00	27.620,55	244.857,27
	TOTALE Articolo RI.US.02.02.01.07.002	**35.500,00**	**176.633,25**	**0,00**	**212.133,25**	**16.255,98**	**195.877,27**	**212.133,25**	**0,00**	**0,00**	**183.136,14**	**134.156,14**	**48.980,00**	**183.136,14**	**0,00**	**0,00**	**178.032,67**	**150.412,12**	**0,00**	**27.620,55**	**244.857,27**
	Articolo 02.02.01.07.003 - Periferiche																				
22015	Periferiche (stampanti, fax, scanner, ecc.)	500,00	50.990,56	0,00	51.490,56	0,00	51.490,56	51.490,56	0,00	0,00	15.252,40	2.935,99	12.316,41	15.252,40	0,00	0,00	3.475,13	2.935,99	0,00	539,14	63.806,97
	TOTALE Articolo RI.US.02.02.01.07.003	**500,00**	**50.990,56**	**0,00**	**51.490,56**	**0,00**	**51.490,56**	**51.490,56**	**0,00**	**0,00**	**15.252,40**	**2.935,99**	**12.316,41**	**15.252,40**	**0,00**	**0,00**	**3.475,13**	**2.935,99**	**0,00**	**539,14**	**63.806,97**
	Articolo 02.02.01.07.004 - Apparati di telecomunicazione																				
22016	Apparati di telecomunicazione	0,00	12.710,00	0,00	12.710,00	9.110,00	3.600,00	12.710,00	0,00	0,00	3.065,60	15.704,80	-12.639,20	3.065,60	0,00	0,00	29.371,60	24.814,80	0,00	4.556,80	-9.039,20
	TOTALE Articolo RI.US.02.02.01.07.004	**0,00**	**12.710,00**	**0,00**	**12.710,00**	**9.110,00**	**3.600,00**	**12.710,00**	**0,00**	**0,00**	**3.065,60**	**15.704,80**	**-12.639,20**	**3.065,60**	**0,00**	**0,00**	**29.371,60**	**24.814,80**	**0,00**	**4.556,80**	**-9.039,20**
	Articolo 02.02.01.07.005 - Tablet e dispositivi di telefonia fissa e mobile																				
22029	Dispositivi di telefonia mobile e tablet	4.000,00	18.361,52	0,00	22.361,52	3.569,61	18.791,91	22.361,52	0,00	0,00	17.037,00	8.379,83	8.657,17	17.037,00	0,00	0,00	14.143,76	11.949,44	0,00	2.194,32	27.449,08
22030	Dispositivi di telefonia fissa	0,00	0,00	0,00	0,00	0,00	0,00	0,00	0,00	0,00	0,00	2.694,62	-2.694,62	0,00	0,00	0,00	3.189,44	2.694,62	0,00	494,82	-2.694,62

RENDICONTO FINANZIARIO GESTIONALE ESERCIZIO 2019

Parte Spese

Missione/Programma/Titolo/Tipologia/Categoria/Capitolo/Articolo/Voce		GESTIONE DI COMPETENZA									Residui a inizio esercizio	GESTIONE DEI RESIDUI PASSIVI					GESTIONE DI CASSA				Totale dei residui passivi al termine dell'esercizio
		Previsioni				Somme Impegnate			Differenze rispetto alle previsioni						Variazioni		Previsione definitiva	Pagamenti	Differenze rispetto alle previsioni		
Codice	Denominazione	Iniziali	Variazioni in aumento	Variazioni in diminuzione	Definitive	Pagate	Rimasti da pagare	Totale impegni	in più	in meno		Pagati	Rimasti da pagare	Totali	in più	in meno			in più	in meno	
		1	2	3	4 = (1 + 2 - 3)	5	6	7 = (5 + 6)	8 = (7 - 4)	9 = (4 - 7)	10	11	12	13 = (11 + 12)	14 = (13 - 10)	15 = (10 - 13)	16	17 = (5 + 11)	18 = (17 - 16)	19 = (16 - 17)	20 = (6 + 12)
	TOTALE Articolo RI.US.02.02.01.07.005	**4.000,00**	**18.361,52**	**0,00**	**22.361,52**	**3.569,61**	**18.791,91**	**22.361,52**	**0,00**	**0,00**	**17.037,00**	**11.074,45**	**5.962,55**	**17.037,00**	**0,00**	**0,00**	**17.333,20**	**14.644,06**	**0,00**	**2.689,14**	**24.754,46**
	Articolo 02.02.01.07.999 - Hardware n.a.c.																				
22017	Altro hardware non altrimenti classificabile	0,00	1.283.373,15	0,00	1.283.373,15	6.158,98	1.277.214,17	1.283.373,15	0,00	0,00	8.240,34	8.351,94	-111,60	8.240,34	0,00	0,00	17.175,59	14.510,92	0,00	2.664,67	1.277.102,57
	TOTALE Articolo RI.US.02.02.01.07.999	**0,00**	**1.283.373,15**	**0,00**	**1.283.373,15**	**6.158,98**	**1.277.214,17**	**1.283.373,15**	**0,00**	**0,00**	**8.240,34**	**8.351,94**	**-111,60**	**8.240,34**	**0,00**	**0,00**	**17.175,59**	**14.510,92**	**0,00**	**2.664,67**	**1.277.102,57**
	TOTALE Capitolo RI.US.02.02.01.07	**48.000,00**	**11.119.815,49**	**0,00**	**11.167.815,49**	**37.759,05**	**11.130.056,44**	**11.167.815,49**	**0,00**	**0,00**	**241.364,70**	**175.516,10**	**65.848,60**	**241.364,70**	**0,00**	**0,00**	**252.439,40**	**213.275,15**	**0,00**	**39.164,25**	**11.195.905,04**
	Capitolo 02.02.01.09 - Beni immobili																				
	Articolo 02.02.01.09.002 - Fabbricati ad uso commerciale e istituzionale																				
22019	Manutenzione straordinaria fabbricati istituzionali	0,00	12.200,00	0,00	12.200,00	0,00	12.200,00	12.200,00	0,00	0,00	0,00	0,00	0,00	0,00	0,00	0,00	0,00	0,00	0,00	0,00	12.200,00
	TOTALE Articolo RI.US.02.02.01.09.002	**0,00**	**12.200,00**	**0,00**	**12.200,00**	**0,00**	**12.200,00**	**12.200,00**	**0,00**	**0,00**	**0,00**	**0,00**	**0,00**	**0,00**	**0,00**	**0,00**	**0,00**	**0,00**	**0,00**	**0,00**	**12.200,00**
	Articolo 02.02.01.09.019 - Fabbricati ad uso strumentale																				
22035	Manutenzione straordinaria di fabbricati ad uso strumentale	0,00	1.530,00	0,00	1.530,00	0,00	1.530,00	1.530,00	0,00	0,00	541,89	11.590,00	-11.048,11	541,89	0,00	0,00	13.718,30	11.590,00	0,00	2.128,30	-9.518,11
	TOTALE Articolo RI.US.02.02.01.09.019	**0,00**	**1.530,00**	**0,00**	**1.530,00**	**0,00**	**1.530,00**	**1.530,00**	**0,00**	**0,00**	**541,89**	**11.590,00**	**-11.048,11**	**541,89**	**0,00**	**0,00**	**13.718,30**	**11.590,00**	**0,00**	**2.128,30**	**-9.518,11**
	TOTALE Capitolo RI.US.02.02.01.09	**0,00**	**13.730,00**	**0,00**	**13.730,00**	**0,00**	**13.730,00**	**13.730,00**	**0,00**	**0,00**	**541,89**	**11.590,00**	**-11.048,11**	**541,89**	**0,00**	**0,00**	**13.718,30**	**11.590,00**	**0,00**	**2.128,30**	**2.681,89**
	Capitolo 02.02.01.99 - Altri beni materiali																				
	Articolo 02.02.01.99.001 - Materiale bibliografico																				
22024	Materiale bibliografico	3.500,00	24.796,37	0,00	28.296,37	135,75	28.160,62	28.296,37	0,00	0,00	57.198,53	27.859,72	29.338,81	57.198,53	0,00	0,00	33.136,33	27.995,47	0,00	5.140,86	57.499,43
	TOTALE Articolo RI.US.02.02.01.99.001	**3.500,00**	**24.796,37**	**0,00**	**28.296,37**	**135,75**	**28.160,62**	**28.296,37**	**0,00**	**0,00**	**57.198,53**	**27.859,72**	**29.338,81**	**57.198,53**	**0,00**	**0,00**	**33.136,33**	**27.995,47**	**0,00**	**5.140,86**	**57.499,43**
	TOTALE Capitolo RI.US.02.02.01.99	**3.500,00**	**24.796,37**	**0,00**	**28.296,37**	**135,75**	**28.160,62**	**28.296,37**	**0,00**	**0,00**	**57.198,53**	**27.859,72**	**29.338,81**	**57.198,53**	**0,00**	**0,00**	**33.136,33**	**27.995,47**	**0,00**	**5.140,86**	**57.499,43**
	TOTALE Categoria RI.US.02.02.01	**55.500,00**	**21.242.622,29**	**0,00**	**21.298.122,29**	**38.697,56**	**21.259.424,73**	**21.298.122,29**	**0,00**	**0,00**	**517.206,30**	**448.114,82**	**69.091,48**	**517.206,30**	**0,00**	**0,00**	**576.206,95**	**486.812,38**	**0,00**	**89.394,57**	**21.328.516,21**
	Categoria 02.02.03 - Beni immateriali																				
	Capitolo 02.02.03.06 - Manutenzione straordinaria su beni di terzi																				
	Articolo 02.02.03.06.999 - Manutenzione straordinaria su altri beni di terzi																				
22027	Manutenzione straordinaria immobili in locazione, in comodato o in uso	0,00	0,00	0,00	0,00	0,00	0,00	0,00	0,00	0,00	0,00	109,80	-109,80	0,00	0,00	0,00	129,96	109,80	0,00	20,16	-109,80
22028	Ripristino ed adattamento immobili in locazione, in comodato o in uso	0,00	0,00	0,00	0,00	0,00	0,00	0,00	0,00	0,00	35.544,44	0,00	35.544,44	35.544,44	0,00	0,00	0,00	0,00	0,00	0,00	35.544,44
	TOTALE Articolo RI.US.02.02.03.06.999	**0,00**	**0,00**	**0,00**	**0,00**	**0,00**	**0,00**	**0,00**	**0,00**	**0,00**	**35.544,44**	**109,80**	**35.434,64**	**35.544,44**	**0,00**	**0,00**	**129,96**	**109,80**	**0,00**	**20,16**	**35.434,64**
	TOTALE Capitolo RI.US.02.02.03.06	**0,00**	**0,00**	**0,00**	**0,00**	**0,00**	**0,00**	**0,00**	**0,00**	**0,00**	**35.544,44**	**109,80**	**35.434,64**	**35.544,44**	**0,00**	**0,00**	**129,96**	**109,80**	**0,00**	**20,16**	**35.434,64**
	TOTALE Categoria RI.US.02.02.03	**0,00**	**0,00**	**0,00**	**0,00**	**0,00**	**0,00**	**0,00**	**0,00**	**0,00**	**35.544,44**	**109,80**	**35.434,64**	**35.544,44**	**0,00**	**0,00**	**129,96**	**109,80**	**0,00**	**20,16**	**35.434,64**
	TOTALE Tipologia RI.US.02.02	**55.500,00**	**21.242.622,29**	**0,00**	**21.298.122,29**	**38.697,56**	**21.259.424,73**	**21.298.122,29**	**0,00**	**0,00**	**552.750,74**	**448.224,62**	**104.526,12**	**552.750,74**	**0,00**	**0,00**	**576.336,91**	**486.922,18**	**0,00**	**89.414,73**	**21.363.950,85**
	TOTALE Titolo RI.US.02	**55.500,00**	**21.242.622,29**	**0,00**	**21.298.122,29**	**38.697,56**	**21.259.424,73**	**21.298.122,29**	**0,00**	**0,00**	**552.750,74**	**448.224,62**	**104.526,12**	**552.750,74**	**0,00**	**0,00**	**576.336,91**	**486.922,18**	**0,00**	**89.414,73**	**21.363.950,85**
	TOTALE Programma RI.US	**44.490.644,21**	**35.788.003,01**	**37.415,12**	**80.241.232,10**	**39.883.253,77**	**38.785.178,46**	**78.668.432,23**	**0,00**	**1.572.799,87**	**16.291.255,67**	**7.821.711,45**	**7.236.096,38**	**15.057.807,83**	**0,00**	**1.233.447,84**	**50.487.213,00**	**47.704.965,22**	**0,00**	**2.782.247,78**	**46.021.274,84**
	SAC - Programma dipartimento SAC																				
	Titolo 01 - Spese correnti																				
	Tipologia 01.01 - Redditi da lavoro dipendente																				
	Categoria 01.01.01 - Retribuzioni lorde																				
	Capitolo 01.01.01.01 - Retribuzioni in denaro																				
	Articolo 01.01.01.01.004 - Indennita' ed altri compensi, esclusi i rimborsi spesa per missione, corrisposti al personale a tempo indeterminato																				
11005	Compensi incentivanti di cui all'art. 28, comma 4, D.P.R. 568/'87 corrisposti al personale a tempo indeterminato	0,00	0,00	0,00	0,00	0,00	0,00	0,00	0,00	0,00	0,00	0,00	0,00	0,00	0,00	0,00	0,00	0,00	0,00	0,00	0,00
11007	Equo premio per attivita' inventiva	0,00	318.038,41	0,00	318.038,41	31.143,22	286.895,19	318.038,41	0,00	0,00	387.271,53	103.374,07	283.897,46	387.271,53	0,00	0,00	212.099,38	134.517,29	0,00	77.582,09	570.792,65
11043	Competenze accessorie a carico di altre amministazioni erogate dall'Ente a personale a tempo indeterminato comandato o per attività in convenzione	0,00	0,00	0,00	0,00	0,00	0,00	0,00	0,00	0,00	0,00	0,00	0,00	0,00	0,00	0,00	0,00	0,00	0,00	0,00	0,00
	TOTALE Articolo RI.SAC.01.01.01.01.004	**0,00**	**318.038,41**	**0,00**	**318.038,41**	**31.143,22**	**286.895,19**	**318.038,41**	**0,00**	**0,00**	**387.271,53**	**103.374,07**	**283.897,46**	**387.271,53**	**0,00**	**0,00**	**212.099,38**	**134.517,29**	**0,00**	**77.582,09**	**570.792,65**
	Articolo 01.01.01.01.006 - Voci stipendiali corrisposte al personale a tempo determinato																				
11012	Stipendi ed assegni fissi per il personale a tempo determinato/Fonti esterne	0,00	14.998,46	0,00	14.998,46	0,00	14.998,46	14.998,46	0,00	0,00	188.723,60	200.015,77	-11.292,17	188.723,60	0,00	0,00	315.373,74	200.015,77	0,00	115.357,97	3.706,29
	TOTALE Articolo RI.SAC.01.01.01.01.006	**0,00**	**14.998,46**	**0,00**	**14.998,46**	**0,00**	**14.998,46**	**14.998,46**	**0,00**	**0,00**	**188.723,60**	**200.015,77**	**-11.292,17**	**188.723,60**	**0,00**	**0,00**	**315.373,74**	**200.015,77**	**0,00**	**115.357,97**	**3.706,29**
	Articolo 01.01.01.01.007 - Straordinario per il personale a tempo determinato																				
11016	Straordinario per il personale a tempo determinato/Fonti esterne	0,00	0,00	0,00	0,00	0,00	0,00	0,00	0,00	0,00	9.527,43	2.205,75	7.321,68	9.527,43	0,00	0,00	3.477,90	2.205,75	0,00	1.272,15	7.321,68
	TOTALE Articolo RI.SAC.01.01.01.01.007	**0,00**	**0,00**	**0,00**	**0,00**	**0,00**	**0,00**	**0,00**	**0,00**	**0,00**	**9.527,43**	**2.205,75**	**7.321,68**	**9.527,43**	**0,00**	**0,00**	**3.477,90**	**2.205,75**	**0,00**	**1.272,15**	**7.321,68**

RENDICONTO FINANZIARIO GESTIONALE ESERCIZIO 2019

Parte Spese

Missione/Programma/Titolo/Tipologia/Categoria/Capitolo/Articolo/Voce		GESTIONE DI COMPETENZA									Residui a inizio esercizio	GESTIONE DEI RESIDUI PASSIVI					GESTIONE DI CASSA				Totale dei residui passivi al termine dell'esercizio
		Previsioni				Somme Impegnate			Differenze rispetto alle previsioni						Variazioni				Differenze rispetto alle previsioni		
Codice	Denominazione	Iniziali	Variazioni in aumento	Variazioni in diminuzione	Definitive	Pagate	Rimasti da pagare	Totale impegni	in più	in meno		Pagati	Rimasti da pagare	Totali	in più	in meno	Previsione definitiva	Pagamenti	in più	in meno	
		1	2	3	4 = (1 + 2 - 3)	5	6	7 = (5 + 6)	8 = (7 - 4)	9 = (4 - 7)	10	11	12	13 = (11 + 12)	14 = (13 - 10)	15 = (10 - 13)	16	17 = (5 + 11)	18 = (17 - 16)	19 = (16 - 17)	20 = (6 + 12)
	Articolo 01.01.01.01.008 - Indennita' ed altri compensi, esclusi i rimborsi spesa documentati per missione, corrisposti al personale a tempo determinato																				
11018	Indennita' ed altri compensi, esclusi i rimborsi spesa documentati per missione, corrisposti al personale a tempo determinato/Fonti esterne	0,00	1.781,95	0,00	1.781,95	0,00	1.781,95	1.781,95	0,00	0,00	30.123,29	48.277,61	-18.154,32	30.123,29	0,00	0,00	76.121,45	48.277,61	0,00	27.843,84	-16.372,37
11019	Compensi incentivanti di cui all'art. 28, comma 4, D.P.R. 568/'87 corrisposti al personale a tempo determinato/Fonti esterne	0,00	0,00	0,00	0,00	0,00	0,00	0,00	0,00	0,00	0,00	1.620,24	-1.620,24	0,00	0,00	0,00	2.554,70	1.620,24	0,00	934,46	-1.620,24
11020	Compensi incentivanti di cui all'art. 28, comma 4, D.P.R. 568/'87 corrisposti al personale a tempo determinato/Fonti interne	0,00	0,00	0,00	0,00	0,00	0,00	0,00	0,00	0,00	0,00	753,96	-753,96	0,00	0,00	0,00	1.188,80	753,96	0,00	434,84	-753,96
11046	Ulteriore quota prevista di retribuzione accessoria per il personale a tempo determinato su fonti esterne	0,00	166,63	0,00	166,63	0,00	166,63	166,63	0,00	0,00	12.307,64	0,00	12.307,64	12.307,64	0,00	0,00	0,00	0,00	0,00	0,00	12.474,27
	TOTALE Articolo RI.SAC.01.01.01.01.008	**0,00**	**1.948,58**	**0,00**	**1.948,58**	**0,00**	**1.948,58**	**1.948,58**	**0,00**	**0,00**	**42.430,93**	**50.651,81**	**-8.220,88**	**42.430,93**	**0,00**	**0,00**	**79.864,95**	**50.651,81**	**0,00**	**29.213,14**	**-6.272,30**
	Articolo 01.01.01.01.009 - Assegni di ricerca																				
11023	Assegni di ricerca	195.831,08	362.779,89	0,00	558.610,97	119.655,81	438.955,16	558.610,97	0,00	0,00	1.417.317,83	1.182.357,22	234.960,61	1.417.317,83	0,00	0,00	2.052.941,71	1.302.013,03	0,00	750.928,68	673.915,77
	TOTALE Articolo RI.SAC.01.01.01.01.009	**195.831,08**	**362.779,89**	**0,00**	**558.610,97**	**119.655,81**	**438.955,16**	**558.610,97**	**0,00**	**0,00**	**1.417.317,83**	**1.182.357,22**	**234.960,61**	**1.417.317,83**	**0,00**	**0,00**	**2.052.941,71**	**1.302.013,03**	**0,00**	**750.928,68**	**673.915,77**
	TOTALE Capitolo RI.SAC.01.01.01.01	**195.831,08**	**697.765,34**	**0,00**	**893.596,42**	**150.799,03**	**742.797,39**	**893.596,42**	**0,00**	**0,00**	**2.045.271,32**	**1.538.604,62**	**506.666,70**	**2.045.271,32**	**0,00**	**0,00**	**2.663.757,68**	**1.689.403,65**	**0,00**	**974.354,03**	**1.249.464,09**
	Capitolo 01.01.01.02 - Altre spese per il personale																				
	Articolo 01.01.01.02.001 - Contributi per asili nido e strutture sportive, ricreative o di vacanza messe a disposizione dei lavoratori dipendenti e delle loro famiglie e altre spese per il benessere del personale																				
11024	Benefici di natura assistenziale e sociale	0,00	0,00	0,00	0,00	0,00	0,00	0,00	0,00	0,00	0,00	220,00	-220,00	0,00	0,00	0,00	346,88	220,00	0,00	126,88	-220,00
	TOTALE Articolo RI.SAC.01.01.01.02.001	**0,00**	**0,00**	**0,00**	**0,00**	**0,00**	**0,00**	**0,00**	**0,00**	**0,00**	**0,00**	**220,00**	**-220,00**	**0,00**	**0,00**	**0,00**	**346,88**	**220,00**	**0,00**	**126,88**	**-220,00**
	Articolo 01.01.01.02.002 - Buoni pasto																				
11025	Buoni pasto	11.106.200,00	0,00	0,00	11.106.200,00	6.540.740,29	4.565.459,71	11.106.200,00	0,00	0,00	798,92	0,00	798,92	798,92	0,00	0,00	10.313.075,37	6.540.740,29	0,00	3.772.335,08	4.566.258,63
	TOTALE Articolo RI.SAC.01.01.01.02.002	**11.106.200,00**	**0,00**	**0,00**	**11.106.200,00**	**6.540.740,29**	**4.565.459,71**	**11.106.200,00**	**0,00**	**0,00**	**798,92**	**0,00**	**798,92**	**798,92**	**0,00**	**0,00**	**10.313.075,37**	**6.540.740,29**	**0,00**	**3.772.335,08**	**4.566.258,63**
	Articolo 01.01.01.02.999 - Altre spese per il personale n.a.c.																				
11026	Accantonamento per nuove assunzione di personale a tempo determinato	737.700,00	0,00	536.129,99	201.570,01	0,00	201.570,01	201.570,01	0,00	0,00	571.954,53	0,00	571.954,53	571.954,53	0,00	0,00	0,00	0,00	0,00	0,00	773.524,54
11027	Altre spese per il personale	10.000,00	60.300,00	0,00	70.300,00	2.140,73	66.446,90	68.587,63	0,00	1.712,37	47.903,11	3.624,07	43.678,24	47.302,31	0,00	600,80	9.089,61	5.764,80	0,00	3.324,81	110.125,14
11042	Accantonamento per il rinnovo contrattuale del personale a tempo determinato su fonti esterne	0,00	0,00	0,00	0,00	0,00	0,00	0,00	0,00	0,00	668,96	0,00	668,96	668,96	0,00	0,00	0,00	0,00	0,00	0,00	668,96
11048	Utilizzo personale a tempo Indeterminato su progetti di ricerca finanziati	0,00	32.901,23	0,00	32.901,23	0,00	32.901,23	32.901,23	0,00	0,00	0,00	0,00	0,00	0,00	0,00	0,00	0,00	0,00	0,00	0,00	32.901,23
	TOTALE Articolo RI.SAC.01.01.01.02.999	**747.700,00**	**93.201,23**	**536.129,99**	**304.771,24**	**2.140,73**	**300.918,14**	**303.058,87**	**0,00**	**1.712,37**	**620.526,60**	**3.624,07**	**616.301,73**	**619.925,80**	**0,00**	**600,80**	**9.089,61**	**5.764,80**	**0,00**	**3.324,81**	**917.219,87**
	TOTALE Capitolo RI.SAC.01.01.01.02	**11.853.900,00**	**93.201,23**	**536.129,99**	**11.410.971,24**	**6.542.881,02**	**4.866.377,85**	**11.409.258,87**	**0,00**	**1.712,37**	**621.325,52**	**3.844,07**	**616.880,65**	**620.724,72**	**0,00**	**600,80**	**10.322.511,86**	**6.546.725,09**	**0,00**	**3.775.786,77**	**5.483.258,50**
	TOTALE Categoria RI.SAC.01.01.01	**12.049.731,08**	**790.966,57**	**536.129,99**	**12.304.567,66**	**6.693.680,05**	**5.609.175,24**	**12.302.855,29**	**0,00**	**1.712,37**	**2.666.596,84**	**1.542.448,69**	**1.123.547,35**	**2.665.996,04**	**0,00**	**600,80**	**12.986.269,54**	**8.236.128,74**	**0,00**	**4.750.140,80**	**6.732.722,59**
	Categoria 01.01.02 - Contributi sociali a carico dell'ente																				
	Capitolo 01.01.02.01 - Contributi sociali effettivi a carico dell'ente																				
	Articolo 01.01.02.01.001 - Contributi obbligatori per il personale																				
11028	Contributi obbligatori per il personale a tempo indeterminato	0,00	0,00	0,00	0,00	0,00	0,00	0,00	0,00	0,00	3.008,39	0,00	3.008,39	3.008,39	0,00	0,00	0,00	0,00	0,00	0,00	3.008,39
11030	Contributi obbligatori per il personale a tempo determinato/ Fonti esterne	0,00	2.000,24	0,00	2.000,24	0,00	2.000,24	2.000,24	0,00	0,00	77.954,24	0,00	77.954,24	77.954,24	0,00	0,00	0,00	0,00	0,00	0,00	79.954,48
	TOTALE Articolo RI.SAC.01.01.02.01.001	**0,00**	**2.000,24**	**0,00**	**2.000,24**	**0,00**	**2.000,24**	**2.000,24**	**0,00**	**0,00**	**80.962,63**	**0,00**	**80.962,63**	**80.962,63**	**0,00**	**0,00**	**0,00**	**0,00**	**0,00**	**0,00**	**82.962,87**
	TOTALE Capitolo RI.SAC.01.01.02.01	**0,00**	**2.000,24**	**0,00**	**2.000,24**	**0,00**	**2.000,24**	**2.000,24**	**0,00**	**0,00**	**80.962,63**	**0,00**	**80.962,63**	**80.962,63**	**0,00**	**0,00**	**0,00**	**0,00**	**0,00**	**0,00**	**82.962,87**
	Capitolo 01.01.02.02 - Contributi sociali figurativi																				
	Articolo 01.01.02.02.003 - Indennita' di fine servizio erogata direttamente dal datore di lavoro																				
11040	Trattamento di fine rapporto per il personale a tempo determinato	0,00	467,30	0,00	467,30	0,00	467,30	467,30	0,00	0,00	12.636,45	0,00	12.636,45	12.636,45	0,00	0,00	0,00	0,00	0,00	0,00	13.103,75
	TOTALE Articolo RI.SAC.01.01.02.02.003	**0,00**	**467,30**	**0,00**	**467,30**	**0,00**	**467,30**	**467,30**	**0,00**	**0,00**	**12.636,45**	**0,00**	**12.636,45**	**12.636,45**	**0,00**	**0,00**	**0,00**	**0,00**	**0,00**	**0,00**	**13.103,75**
	TOTALE Capitolo RI.SAC.01.01.02.02	**0,00**	**467,30**	**0,00**	**467,30**	**0,00**	**467,30**	**467,30**	**0,00**	**0,00**	**12.636,45**	**0,00**	**12.636,45**	**12.636,45**	**0,00**	**0,00**	**0,00**	**0,00**	**0,00**	**0,00**	**13.103,75**
	TOTALE Categoria RI.SAC.01.01.02	**0,00**	**2.467,54**	**0,00**	**2.467,54**	**0,00**	**2.467,54**	**2.467,54**	**0,00**	**0,00**	**93.599,08**	**0,00**	**93.599,08**	**93.599,08**	**0,00**	**0,00**	**0,00**	**0,00**	**0,00**	**0,00**	**96.066,62**
	TOTALE Tipologia RI.SAC.01.01	**12.049.731,08**	**793.434,11**	**536.129,99**	**12.307.035,20**	**6.693.680,05**	**5.611.642,78**	**12.305.322,83**	**0,00**	**1.712,37**	**2.760.195,92**	**1.542.448,69**	**1.217.146,43**	**2.759.595,12**	**0,00**	**600,80**	**12.986.269,54**	**8.236.128,74**	**0,00**	**4.750.140,80**	**6.828.789,21**
	Tipologia 01.02 - Imposte e tasse a carico dell'ente																				
	Categoria 01.02.01 - Imposte, tasse e proventi assimilati a carico dell'ente																				
	Capitolo 01.02.01.01 - Imposta regionale sulle attivita' produttive																				
	Articolo 01.02.01.01.001 - Imposta regionale sulle attivita'																				

RENDICONTO FINANZIARIO GESTIONALE ESERCIZIO 2019

Parte Spese

Missione/Programma/Titolo/Tipologia/Categoria/Capitolo/Articolo/Voce		GESTIONE DI COMPETENZA									Residui a inizio esercizio	GESTIONE DEI RESIDUI PASSIVI					GESTIONE DI CASSA				Totale dei residui passivi al termine dell'esercizio
		Previsioni				Somme Impegnate			Differenze rispetto alle previsioni						Variazioni				Differenze rispetto alle previsioni		
Codice	Denominazione	Iniziali	Variazioni in aumento	Variazioni in diminuzione	Definitive	Pagate	Rimasti da pagare	Totale impegni	in più	in meno		Pagati	Rimasti da pagare	Totali	in più	in meno	Previsione definitiva	Pagamenti	in più	in meno	
		1	2	3	4 = (1 + 2 - 3)	5	6	7 = (5 + 6)	8 = (7 - 4)	9 = (4 - 7)	10	11	12	13 = (11 + 12)	14 = (13 - 10)	15 = (10 - 13)	16	17 = (5 + 11)	18 = (17 - 16)	19 = (16 - 17)	20 = (6 + 12)
	produttive																				
12002	Imposta regionale sulle attivita' produttive a carico dell'ente sugli emolumenti al personale a tempo indeterminato	0,00	0,00	0,00	0,00	0,00	0,00	0,00	0,00	0,00	1.319,60	0,00	1.319,60	1.319,60	0,00	0,00	0,00	0,00	0,00	0,00	1.319,60
12004	Imposta regionale sulle attivita' produttive a carico dell'ente sugli emolumenti al personale a tempo determinato / Fonti esterne	0,00	666,49	0,00	666,49	0,57	665,92	666,49	0,00	0,00	22.176,53	19.028,10	3.148,43	22.176,53	0,00	0,00	548.981,91	19.028,67	0,00	529.953,24	3.814,35
	TOTALE Articolo RI.SAC.01.02.01.01.001	**0,00**	**666,49**	**0,00**	**666,49**	**0,57**	**665,92**	**666,49**	**0,00**	**0,00**	**23.496,13**	**19.028,10**	**4.468,03**	**23.496,13**	**0,00**	**0,00**	**548.981,91**	**19.028,67**	**0,00**	**529.953,24**	**5.133,95**
	TOTALE Capitolo RI.SAC.01.02.01.01	**0,00**	**666,49**	**0,00**	**666,49**	**0,57**	**665,92**	**666,49**	**0,00**	**0,00**	**23.496,13**	**19.028,10**	**4.468,03**	**23.496,13**	**0,00**	**0,00**	**548.981,91**	**19.028,67**	**0,00**	**529.953,24**	**5.133,95**
	Capitolo 01.02.01.02 - Imposta di registro e di bollo																				
	Articolo 01.02.01.02.001 - Imposta di registro e di bollo																				
12006	Imposta di registro e di bollo	720,71	1.004,00	0,00	1.724,71	0,00	724,71	724,71	0,00	1.000,00	1.148,80	371,89	-20,00	351,89	0,00	796,91	10.729,12	371,89	0,00	10.357,23	704,71
	TOTALE Articolo RI.SAC.01.02.01.02.001	**720,71**	**1.004,00**	**0,00**	**1.724,71**	**0,00**	**724,71**	**724,71**	**0,00**	**1.000,00**	**1.148,80**	**371,89**	**-20,00**	**351,89**	**0,00**	**796,91**	**10.729,12**	**371,89**	**0,00**	**10.357,23**	**704,71**
	TOTALE Capitolo RI.SAC.01.02.01.02	**720,71**	**1.004,00**	**0,00**	**1.724,71**	**0,00**	**724,71**	**724,71**	**0,00**	**1.000,00**	**1.148,80**	**371,89**	**-20,00**	**351,89**	**0,00**	**796,91**	**10.729,12**	**371,89**	**0,00**	**10.357,23**	**704,71**
	Capitolo 01.02.01.03 - Imposta comunale sulla pubblicita' e diritto sulle pubbliche affissioni																				
	Articolo 01.02.01.03.001 - Imposta comunale sulla pubblicita' e diritto sulle pubbliche affissioni																				
12007	Imposta comunale sulla pubblicita' e diritto sulle pubbliche affissioni	0,00	0,00	0,00	0,00	0,00	0,00	0,00	0,00	0,00	0,00	41,50	-41,50	0,00	0,00	0,00	1.197,29	41,50	0,00	1.155,79	-41,50
	TOTALE Articolo RI.SAC.01.02.01.03.001	**0,00**	**0,00**	**0,00**	**0,00**	**0,00**	**0,00**	**0,00**	**0,00**	**0,00**	**0,00**	**41,50**	**-41,50**	**0,00**	**0,00**	**0,00**	**1.197,29**	**41,50**	**0,00**	**1.155,79**	**-41,50**
	TOTALE Capitolo RI.SAC.01.02.01.03	**0,00**	**0,00**	**0,00**	**0,00**	**0,00**	**0,00**	**0,00**	**0,00**	**0,00**	**0,00**	**41,50**	**-41,50**	**0,00**	**0,00**	**0,00**	**1.197,29**	**41,50**	**0,00**	**1.155,79**	**-41,50**
	Capitolo 01.02.01.06 - Tassa e/o tariffa smaltimento rifiuti solidi urbani																				
	Articolo 01.02.01.06.001 - Tassa e/o tariffa smaltimento rifiuti solidi urbani																				
12010	Tassa e/o tariffa smaltimento rifiuti solidi urbani	0,00	0,00	0,00	0,00	0,00	0,00	0,00	0,00	0,00	0,47	95,22	-94,75	0,47	0,00	0,00	2.747,12	95,22	0,00	2.651,90	-94,75
	TOTALE Articolo RI.SAC.01.02.01.06.001	**0,00**	**0,00**	**0,00**	**0,00**	**0,00**	**0,00**	**0,00**	**0,00**	**0,00**	**0,47**	**95,22**	**-94,75**	**0,47**	**0,00**	**0,00**	**2.747,12**	**95,22**	**0,00**	**2.651,90**	**-94,75**
	TOTALE Capitolo RI.SAC.01.02.01.06	**0,00**	**0,00**	**0,00**	**0,00**	**0,00**	**0,00**	**0,00**	**0,00**	**0,00**	**0,47**	**95,22**	**-94,75**	**0,47**	**0,00**	**0,00**	**2.747,12**	**95,22**	**0,00**	**2.651,90**	**-94,75**
	Capitolo 01.02.01.07 - Tassa e/o canone occupazione spazi e aree pubbliche																				
	Articolo 01.02.01.07.001 - Tassa e/o canone occupazione spazi e aree pubbliche																				
12011	Tassa e/o canone occupazione spazi e aree pubbliche	0,00	0,00	0,00	0,00	0,00	0,00	0,00	0,00	0,00	0,00	0,00	0,00	0,00	0,00	0,00	0,00	0,00	0,00	0,00	0,00
	TOTALE Articolo RI.SAC.01.02.01.07.001	**0,00**	**0,00**	**0,00**	**0,00**	**0,00**	**0,00**	**0,00**	**0,00**	**0,00**	**0,00**	**0,00**	**0,00**	**0,00**	**0,00**	**0,00**	**0,00**	**0,00**	**0,00**	**0,00**	**0,00**
	TOTALE Capitolo RI.SAC.01.02.01.07	**0,00**	**0,00**	**0,00**	**0,00**	**0,00**	**0,00**	**0,00**	**0,00**	**0,00**	**0,00**	**0,00**	**0,00**	**0,00**	**0,00**	**0,00**	**0,00**	**0,00**	**0,00**	**0,00**	**0,00**
	Capitolo 01.02.01.09 - Tassa di proprieta' delle autovetture (tassa automobilistica)																				
	Articolo 01.02.01.09.001 - Tassa di proprieta' delle autovetture (tassa automobilistica)																				
12013	Tassa di proprieta' dei veicoli a motore	0,00	0,00	0,00	0,00	0,00	0,00	0,00	0,00	0,00	500,00	407,73	92,27	500,00	0,00	0,00	11.763,12	407,73	0,00	11.355,39	92,27
	TOTALE Articolo RI.SAC.01.02.01.09.001	**0,00**	**0,00**	**0,00**	**0,00**	**0,00**	**0,00**	**0,00**	**0,00**	**0,00**	**500,00**	**407,73**	**92,27**	**500,00**	**0,00**	**0,00**	**11.763,12**	**407,73**	**0,00**	**11.355,39**	**92,27**
	TOTALE Capitolo RI.SAC.01.02.01.09	**0,00**	**0,00**	**0,00**	**0,00**	**0,00**	**0,00**	**0,00**	**0,00**	**0,00**	**500,00**	**407,73**	**92,27**	**500,00**	**0,00**	**0,00**	**11.763,12**	**407,73**	**0,00**	**11.355,39**	**92,27**
	Capitolo 01.02.01.99 - Imposte, tasse e proventi assimilati a carico dell'ente n.a.c.																				
	Articolo 01.02.01.99.999 - Imposte, tasse e proventi assimilati a carico dell'ente n.a.c.																				
12018	Altre imposte e tasse a carico dell'ente	0,00	855,79	0,00	855,79	0,00	567,79	567,79	0,00	288,00	2.292,00	1.136,87	1.155,13	2.292,00	0,00	0,00	32.798,99	1.136,87	0,00	31.662,12	1.722,92
	TOTALE Articolo RI.SAC.01.02.01.99.999	**0,00**	**855,79**	**0,00**	**855,79**	**0,00**	**567,79**	**567,79**	**0,00**	**288,00**	**2.292,00**	**1.136,87**	**1.155,13**	**2.292,00**	**0,00**	**0,00**	**32.798,99**	**1.136,87**	**0,00**	**31.662,12**	**1.722,92**
	TOTALE Capitolo RI.SAC.01.02.01.99	**0,00**	**855,79**	**0,00**	**855,79**	**0,00**	**567,79**	**567,79**	**0,00**	**288,00**	**2.292,00**	**1.136,87**	**1.155,13**	**2.292,00**	**0,00**	**0,00**	**32.798,99**	**1.136,87**	**0,00**	**31.662,12**	**1.722,92**
	TOTALE Categoria RI.SAC.01.02.01	**720,71**	**2.526,28**	**0,00**	**3.246,99**	**0,57**	**1.958,42**	**1.958,99**	**0,00**	**1.288,00**	**27.437,40**	**21.081,31**	**5.559,18**	**26.640,49**	**0,00**	**796,91**	**608.217,55**	**21.081,88**	**0,00**	**587.135,67**	**7.517,60**
	TOTALE Tipologia RI.SAC.01.02	**720,71**	**2.526,28**	**0,00**	**3.246,99**	**0,57**	**1.958,42**	**1.958,99**	**0,00**	**1.288,00**	**27.437,40**	**21.081,31**	**5.559,18**	**26.640,49**	**0,00**	**796,91**	**608.217,55**	**21.081,88**	**0,00**	**587.135,67**	**7.517,60**
	Tipologia 01.03 - Acquisto di beni e servizi																				
	Categoria 01.03.01 - Acquisto di beni																				
	Capitolo 01.03.01.01 - Giornali, riviste e pubblicazioni																				
	Articolo 01.03.01.01.001 - Giornali e riviste																				
13001	Giornali e riviste	0,00	0,00	0,00	0,00	0,00	0,00	0,00	0,00	0,00	1.134,90	2.321,90	-1.187,00	1.134,90	0,00	0,00	2.945,21	2.321,90	0,00	623,31	-1.187,00
	TOTALE Articolo RI.SAC.01.03.01.01.001	**0,00**	**0,00**	**0,00**	**0,00**	**0,00**	**0,00**	**0,00**	**0,00**	**0,00**	**1.134,90**	**2.321,90**	**-1.187,00**	**1.134,90**	**0,00**	**0,00**	**2.945,21**	**2.321,90**	**0,00**	**623,31**	**-1.187,00**
	Articolo 01.03.01.01.002 - Pubblicazioni																				
13002	Pubblicazioni	0,00	22.741,60	0,00	22.741,60	1.123,45	21.618,15	22.741,60	0,00	0,00	95.840,98	23.707,81	72.133,17	95.840,98	0,00	0,00	31.496,82	24.831,26	0,00	6.665,56	93.751,32
	TOTALE Articolo RI.SAC.01.03.01.01.002	**0,00**	**22.741,60**	**0,00**	**22.741,60**	**1.123,45**	**21.618,15**	**22.741,60**	**0,00**	**0,00**	**95.840,98**	**23.707,81**	**72.133,17**	**95.840,98**	**0,00**	**0,00**	**31.496,82**	**24.831,26**	**0,00**	**6.665,56**	**93.751,32**

RENDICONTO FINANZIARIO GESTIONALE ESERCIZIO 2019

Parte Spese

Missione/Programma/Titolo/Tipologia/Categoria/Capitolo/Articolo/Voce		GESTIONE DI COMPETENZA										GESTIONE DEI RESIDUI PASSIVI					GESTIONE DI CASSA				
		Previsioni				Somme Impegnate			Differenze rispetto alle previsioni		Residui a inizio esercizio				Variazioni		Previsione definitiva	Pagamenti	Differenze rispetto alle previsioni		Totale dei residui passivi al termine dell'esercizio
Codice	Denominazione	Iniziali	Variazioni in aumento	Variazioni in diminuzione	Definitive	Pagate	Rimasti da pagare	Totale impegni	in più	in meno		Pagati	Rimasti da pagare	Totali	in più	in meno			in più	in meno	
		1	2	3	4 = (1 + 2 - 3)	5	6	7 = (5 + 6)	8 = (7 - 4)	9 = (4 - 7)	10	11	12	13 = (11 + 12)	14 = (13 - 10)	15 = (10 - 13)	16	17 = (5 + 11)	18 = (17 - 16)	19 = (16 - 17)	20 = (6 + 12)
	TOTALE Capitolo RI.SAC.01.03.01.01	**0,00**	**22.741,60**	**0,00**	**22.741,60**	**1.123,45**	**21.618,15**	**22.741,60**	**0,00**	**0,00**	**96.975,88**	**26.029,71**	**70.946,17**	**96.975,88**	**0,00**	**0,00**	**34.442,03**	**27.153,16**	**0,00**	**7.288,87**	**92.564,32**
	Capitolo 01.03.01.02 - Altri beni di consumo																				
	Articolo 01.03.01.02.001 - Carta, cancelleria e stampati																				
13003	Carta, cancelleria e stampati	4.000,00	2.900,00	0,00	6.900,00	2.416,95	1.583,05	4.000,00	0,00	2.900,00	26.477,18	8.941,31	17.535,87	26.477,18	0,00	0,00	14.407,20	11.358,26	0,00	3.048,94	19.118,92
	TOTALE Articolo RI.SAC.01.03.01.02.001	**4.000,00**	**2.900,00**	**0,00**	**6.900,00**	**2.416,95**	**1.583,05**	**4.000,00**	**0,00**	**2.900,00**	**26.477,18**	**8.941,31**	**17.535,87**	**26.477,18**	**0,00**	**0,00**	**14.407,20**	**11.358,26**	**0,00**	**3.048,94**	**19.118,92**
	Articolo 01.03.01.02.002 - Carburanti, combustibili e lubrificanti																				
13004	Carburanti, combustibili e lubrificanti per impianti di riscaldamento	748.773,16	0,00	0,00	748.773,16	424.009,75	324.763,41	748.773,16	0,00	0,00	0,00	0,00	0,00	0,00	0,00	0,00	537.828,44	424.009,75	0,00	113.818,69	324.763,41
13005	Carburanti, combustibili e lubrificanti per autovetture	0,00	0,00	0,00	0,00	0,00	0,00	0,00	0,00	0,00	1.015,99	256,55	759,44	1.015,99	0,00	0,00	325,42	256,55	0,00	68,87	759,44
13006	Carburanti, combustibili e lubrificanti per altri mezzi di trasporto stradali	0,00	0,00	0,00	0,00	0,00	0,00	0,00	0,00	0,00	1.207,46	298,00	909,46	1.207,46	0,00	0,00	377,99	298,00	0,00	79,99	909,46
13007	Carburanti, combustibili e lubrificanti per natanti, imbarcazioni e velivoli	0,00	350.050,00	0,00	350.050,00	0,00	8.478,98	8.478,98	0,00	341.571,02	506.224,38	111.747,70	137.548,59	249.296,29	0,00	256.928,09	141.744,60	111.747,70	0,00	29.996,90	146.027,57
	TOTALE Articolo RI.SAC.01.03.01.02.002	**748.773,16**	**350.050,00**	**0,00**	**1.098.823,16**	**424.009,75**	**333.242,39**	**757.252,14**	**0,00**	**341.571,02**	**508.447,83**	**112.302,25**	**139.217,49**	**251.519,74**	**0,00**	**256.928,09**	**680.276,45**	**536.312,00**	**0,00**	**143.964,45**	**472.459,88**
	Articolo 01.03.01.02.003 - Equipaggiamento																				
13008	Equipaggiamento	0,00	0,00	0,00	0,00	0,00	0,00	0,00	0,00	0,00	357.845,54	0,00	357.845,54	357.845,54	0,00	0,00	0,00	0,00	0,00	0,00	357.845,54
	TOTALE Articolo RI.SAC.01.03.01.02.003	**0,00**	**0,00**	**0,00**	**0,00**	**0,00**	**0,00**	**0,00**	**0,00**	**0,00**	**357.845,54**	**0,00**	**357.845,54**	**357.845,54**	**0,00**	**0,00**	**0,00**	**0,00**	**0,00**	**0,00**	**357.845,54**
	Articolo 01.03.01.02.004 - Vestiario																				
13009	Vestiario	0,00	445,30	0,00	445,30	445,30	0,00	445,30	0,00	0,00	6.700,00	5.247,76	1.452,24	6.700,00	0,00	0,00	7.221,27	5.693,06	0,00	1.528,21	1.452,24
	TOTALE Articolo RI.SAC.01.03.01.02.004	**0,00**	**445,30**	**0,00**	**445,30**	**445,30**	**0,00**	**445,30**	**0,00**	**0,00**	**6.700,00**	**5.247,76**	**1.452,24**	**6.700,00**	**0,00**	**0,00**	**7.221,27**	**5.693,06**	**0,00**	**1.528,21**	**1.452,24**
	Articolo 01.03.01.02.005 - Accessori per uffici e alloggi																				
13010	Accessori per uffici e alloggi	0,00	0,00	0,00	0,00	0,00	0,00	0,00	0,00	0,00	31,96	0,00	31,96	31,96	0,00	0,00	0,00	0,00	0,00	0,00	31,96
	TOTALE Articolo RI.SAC.01.03.01.02.005	**0,00**	**0,00**	**0,00**	**0,00**	**0,00**	**0,00**	**0,00**	**0,00**	**0,00**	**31,96**	**0,00**	**31,96**	**31,96**	**0,00**	**0,00**	**0,00**	**0,00**	**0,00**	**0,00**	**31,96**
	Articolo 01.03.01.02.006 - Materiale informatico																				
13011	Materiale informatico	1.400,00	32.567,32	0,00	33.967,32	172,87	33.794,45	33.967,32	0,00	0,00	51.538,46	22.183,24	29.355,22	51.538,46	0,00	0,00	28.357,22	22.356,11	0,00	6.001,11	63.149,67
	TOTALE Articolo RI.SAC.01.03.01.02.006	**1.400,00**	**32.567,32**	**0,00**	**33.967,32**	**172,87**	**33.794,45**	**33.967,32**	**0,00**	**0,00**	**51.538,46**	**22.183,24**	**29.355,22**	**51.538,46**	**0,00**	**0,00**	**28.357,22**	**22.356,11**	**0,00**	**6.001,11**	**63.149,67**
	Articolo 01.03.01.02.007 - Altri materiali tecnico-specialistici non sanitari																				
13012	Altri materiali tecnico-specialistici non sanitari	0,00	93.582,86	0,00	93.582,86	20.945,11	72.637,75	93.582,86	0,00	0,00	482.119,73	210.266,82	271.852,91	482.119,73	0,00	0,00	293.277,10	231.211,93	0,00	62.065,17	344.490,66
	TOTALE Articolo RI.SAC.01.03.01.02.007	**0,00**	**93.582,86**	**0,00**	**93.582,86**	**20.945,11**	**72.637,75**	**93.582,86**	**0,00**	**0,00**	**482.119,73**	**210.266,82**	**271.852,91**	**482.119,73**	**0,00**	**0,00**	**293.277,10**	**231.211,93**	**0,00**	**62.065,17**	**344.490,66**
	Articolo 01.03.01.02.008 - Strumenti tecnico-specialistici non sanitari																				
13013	Strumenti tecnico-specialistici non sanitari	0,00	16.585,96	0,00	16.585,96	234,96	11.351,00	11.585,96	0,00	5.000,00	70.909,66	65.466,47	5.443,19	70.909,66	0,00	0,00	83.337,93	65.701,43	0,00	17.636,50	16.794,19
	TOTALE Articolo RI.SAC.01.03.01.02.008	**0,00**	**16.585,96**	**0,00**	**16.585,96**	**234,96**	**11.351,00**	**11.585,96**	**0,00**	**5.000,00**	**70.909,66**	**65.466,47**	**5.443,19**	**70.909,66**	**0,00**	**0,00**	**83.337,93**	**65.701,43**	**0,00**	**17.636,50**	**16.794,19**
	Articolo 01.03.01.02.011 - Generi alimentari																				
13015	Generi alimentari	0,00	10.953,87	0,00	10.953,87	0,00	10.653,87	10.653,87	0,00	300,00	0,00	0,00	0,00	0,00	0,00	0,00	0,00	0,00	0,00	0,00	10.653,87
	TOTALE Articolo RI.SAC.01.03.01.02.011	**0,00**	**10.953,87**	**0,00**	**10.953,87**	**0,00**	**10.653,87**	**10.653,87**	**0,00**	**300,00**	**0,00**	**0,00**	**0,00**	**0,00**	**0,00**	**0,00**	**0,00**	**0,00**	**0,00**	**0,00**	**10.653,87**
	Articolo 01.03.01.02.014 - Stampati specialistici																				
13016	Stampati specialistici	0,00	31.000,00	0,00	31.000,00	0,00	30.000,00	30.000,00	0,00	1.000,00	0,00	30,48	-30,48	0,00	0,00	0,00	38,66	30,48	0,00	8,18	29.969,52
	TOTALE Articolo RI.SAC.01.03.01.02.014	**0,00**	**31.000,00**	**0,00**	**31.000,00**	**0,00**	**30.000,00**	**30.000,00**	**0,00**	**1.000,00**	**0,00**	**30,48**	**-30,48**	**0,00**	**0,00**	**0,00**	**38,66**	**30,48**	**0,00**	**8,18**	**29.969,52**
	Articolo 01.03.01.02.999 - Altri beni e materiali di consumo n.a.c.																				
13017	Altri beni e materiali di consumo	4.000,00	189.496,10	0,00	193.496,10	26.268,01	129.323,42	155.591,43	0,00	37.904,67	348.627,21	213.902,95	134.562,25	348.465,20	0,00	162,01	304.641,03	240.170,96	0,00	64.470,07	263.885,67
	TOTALE Articolo RI.SAC.01.03.01.02.999	**4.000,00**	**189.496,10**	**0,00**	**193.496,10**	**26.268,01**	**129.323,42**	**155.591,43**	**0,00**	**37.904,67**	**348.627,21**	**213.902,95**	**134.562,25**	**348.465,20**	**0,00**	**162,01**	**304.641,03**	**240.170,96**	**0,00**	**64.470,07**	**263.885,67**
	TOTALE Capitolo RI.SAC.01.03.01.02	**758.173,16**	**727.581,41**	**0,00**	**1.485.754,57**	**474.492,95**	**622.585,93**	**1.097.078,88**	**0,00**	**388.675,69**	**1.852.697,57**	**638.341,28**	**957.266,19**	**1.595.607,47**	**0,00**	**257.090,10**	**1.411.556,86**	**1.112.834,23**	**0,00**	**298.722,63**	**1.579.852,12**
	Capitolo 01.03.01.03 - Flora e fauna																				
	Articolo 01.03.01.03.001 - Fauna selvatica e non selvatica																				
13018	Fauna	0,00	3.000,00	0,00	3.000,00	0,00	3.000,00	3.000,00	0,00	0,00	2.160,53	2.795,34	-634,81	2.160,53	0,00	0,00	3.545,70	2.795,34	0,00	750,36	2.365,19
	TOTALE Articolo RI.SAC.01.03.01.03.001	**0,00**	**3.000,00**	**0,00**	**3.000,00**	**0,00**	**3.000,00**	**3.000,00**	**0,00**	**0,00**	**2.160,53**	**2.795,34**	**-634,81**	**2.160,53**	**0,00**	**0,00**	**3.545,70**	**2.795,34**	**0,00**	**750,36**	**2.365,19**
	Articolo 01.03.01.03.002 - Flora selvatica e non selvatica																				
13019	Flora	0,00	0,00	0,00	0,00	0,00	0,00	0,00	0,00	0,00	0,00	150,00	-150,00	0,00	0,00	0,00	190,27	150,00	0,00	40,27	-150,00
	TOTALE Articolo RI.SAC.01.03.01.03.002	**0,00**	**0,00**	**0,00**	**0,00**	**0,00**	**0,00**	**0,00**	**0,00**	**0,00**	**0,00**	**150,00**	**-150,00**	**0,00**	**0,00**	**0,00**	**190,27**	**150,00**	**0,00**	**40,27**	**-150,00**
	TOTALE Capitolo RI.SAC.01.03.01.03	**0,00**	**3.000,00**	**0,00**	**3.000,00**	**0,00**	**3.000,00**	**3.000,00**	**0,00**	**0,00**	**2.160,53**	**2.945,34**	**-784,81**	**2.160,53**	**0,00**	**0,00**	**3.735,97**	**2.945,34**	**0,00**	**790,63**	**2.215,19**
	Capitolo 01.03.01.05 - Medicinali e altri beni di consumo sanitario																				
	Articolo 01.03.01.05.001 - Prodotti farmaceutici ed																				

RENDICONTO FINANZIARIO GESTIONALE ESERCIZIO 2019

Parte Spese

Missione/Programma/Titolo/Tipologia/Categoria/Capitolo/Articolo/Voce		GESTIONE DI COMPETENZA									Residui a inizio esercizio	GESTIONE DEI RESIDUI PASSIVI					GESTIONE DI CASSA				Totale dei residui passivi al termine dell'esercizio
		Previsioni				Somme Impegnate			Differenze rispetto alle previsioni						Variazioni		Previsione definitiva	Pagamenti	Differenze rispetto alle previsioni		
Codice	Denominazione	Iniziali	Variazioni in aumento	Variazioni in diminuzione	Definitive	Pagate	Rimasti da pagare	Totale impegni	in più	in meno		Pagati	Rimasti da pagare	Totali	in più	in meno			in più	in meno	
		1	2	3	4 = (1 + 2 - 3)	5	6	7 = (5 + 6)	8 = (7 - 4)	9 = (4 - 7)	10	11	12	13 = (11 + 12)	14 = (13 - 10)	15 = (10 - 13)	16	17 = (5 + 11)	18 = (17 - 16)	19 = (16 - 17)	20 = (6 + 12)
	emoderivati																				
13020	Prodotti farmaceutici ed emoderivati	0,00	8.700,00	0,00	8.700,00	220,82	8.479,18	8.700,00	0,00	0,00	27,24	0,00	27,24	27,24	0,00	0,00	280,10	220,82	0,00	59,28	8.506,42
	TOTALE Articolo RI.SAC.01.03.01.05.001	**0,00**	**8.700,00**	**0,00**	**8.700,00**	**220,82**	**8.479,18**	**8.700,00**	**0,00**	**0,00**	**27,24**	**0,00**	**27,24**	**27,24**	**0,00**	**0,00**	**280,10**	**220,82**	**0,00**	**59,28**	**8.506,42**
	Articolo 01.03.01.05.006 - Prodotti chimici																				
13024	Prodotti chimici	0,00	37.853,85	0,00	37.853,85	8.336,55	29.517,30	37.853,85	0,00	0,00	342.740,55	236.180,81	106.558,83	342.739,64	0,00	0,91	310.154,13	244.517,36	0,00	65.636,77	136.076,13
	TOTALE Articolo RI.SAC.01.03.01.05.006	**0,00**	**37.853,85**	**0,00**	**37.853,85**	**8.336,55**	**29.517,30**	**37.853,85**	**0,00**	**0,00**	**342.740,55**	**236.180,81**	**106.558,83**	**342.739,64**	**0,00**	**0,91**	**310.154,13**	**244.517,36**	**0,00**	**65.636,77**	**136.076,13**
	Articolo 01.03.01.05.007 - Materali e prodotti per uso veterinario																				
13025	Materali e prodotti per uso veterinario	0,00	16.399,87	0,00	16.399,87	0,00	16.399,87	16.399,87	0,00	0,00	11.350,96	710,37	10.640,59	11.350,96	0,00	0,00	901,06	710,37	0,00	190,69	27.040,46
	TOTALE Articolo RI.SAC.01.03.01.05.007	**0,00**	**16.399,87**	**0,00**	**16.399,87**	**0,00**	**16.399,87**	**16.399,87**	**0,00**	**0,00**	**11.350,96**	**710,37**	**10.640,59**	**11.350,96**	**0,00**	**0,00**	**901,06**	**710,37**	**0,00**	**190,69**	**27.040,46**
	Articolo 01.03.01.05.999 - Altri beni e prodotti sanitari n.a.c.																				
13026	Altri beni e prodotti sanitari	0,00	0,00	0,00	0,00	0,00	0,00	0,00	0,00	0,00	17.566,29	3.663,22	13.903,07	17.566,29	0,00	0,00	4.646,56	3.663,22	0,00	983,34	13.903,07
	TOTALE Articolo RI.SAC.01.03.01.05.999	**0,00**	**0,00**	**0,00**	**0,00**	**0,00**	**0,00**	**0,00**	**0,00**	**0,00**	**17.566,29**	**3.663,22**	**13.903,07**	**17.566,29**	**0,00**	**0,00**	**4.646,56**	**3.663,22**	**0,00**	**983,34**	**13.903,07**
	TOTALE Capitolo RI.SAC.01.03.01.05	**0,00**	**62.953,72**	**0,00**	**62.953,72**	**8.557,37**	**54.396,35**	**62.953,72**	**0,00**	**0,00**	**371.685,04**	**240.554,40**	**131.129,73**	**371.684,13**	**0,00**	**0,91**	**315.981,85**	**249.111,77**	**0,00**	**66.870,08**	**185.526,08**
	TOTALE Categoria RI.SAC.01.03.01	**758.173,16**	**816.276,73**	**0,00**	**1.574.449,89**	**484.173,77**	**701.600,43**	**1.185.774,20**	**0,00**	**388.675,69**	**2.323.519,02**	**907.870,73**	**1.158.557,28**	**2.066.428,01**	**0,00**	**257.091,01**	**1.765.716,71**	**1.392.044,50**	**0,00**	**373.672,21**	**1.860.157,71**
	Categoria 01.03.02 - Acquisto di servizi																				
	Capitolo 01.03.02.02 - Rappresentanza, organizzazione eventi, pubblicita' e servizi per trasferta																				
	Articolo 01.03.02.02.001 - Rimborso per viaggio e trasloco																				
13030	Rimborso spese di missione e trasferta del personale dipendente	233.000,00	0,00	2.819,42	230.180,58	32.597,36	190.387,74	222.985,10	0,00	7.195,48	416.369,82	111.693,45	295.164,08	406.857,53	0,00	9.512,29	183.023,38	144.290,81	0,00	38.732,57	485.551,82
13031	Rimborso spese di missione e trasferta del personale non soggette ai limiti di spesa	52.000,00	508.190,02	0,00	560.190,02	150.040,88	389.056,52	539.097,40	0,00	21.092,62	963.686,15	476.828,22	463.789,73	940.617,95	0,00	23.068,20	795.142,19	626.869,10	0,00	168.273,09	852.846,25
	TOTALE Articolo RI.SAC.01.03.02.02.001	**285.000,00**	**508.190,02**	**2.819,42**	**790.370,60**	**182.638,24**	**579.444,26**	**762.082,50**	**0,00**	**28.288,10**	**1.380.055,97**	**588.521,67**	**758.953,81**	**1.347.475,48**	**0,00**	**32.580,49**	**978.165,57**	**771.159,91**	**0,00**	**207.005,66**	**1.338.398,07**
	Articolo 01.03.02.02.002 - Indennita' di missione e di trasferta																				
13033	Spese di trasferta del personale associato ed agli assegnisti di ricerca	85.000,00	103.173,64	0,00	188.173,64	34.433,98	152.889,66	187.323,64	0,00	850,00	184.785,71	127.151,59	46.485,33	173.636,92	0,00	11.148,79	204.960,67	161.585,57	0,00	43.375,10	199.374,99
13034	Professori visitatori	0,00	0,00	0,00	0,00	0,00	0,00	0,00	0,00	0,00	3.000,00	103,92	2.896,08	3.000,00	0,00	0,00	131,82	103,92	0,00	27,90	2.896,08
13035	Rimborso delle spese di missione a ricercatori italiani e stranieri nell'ambito di accordi di mobilità internazionale	1.207.900,00	0,00	1.045.003,17	162.896,83	21.399,15	73.089,39	94.488,54	0,00	68.408,29	265.697,97	11.969,33	172.348,99	184.318,32	0,00	81.379,65	42.325,72	33.368,48	0,00	8.957,24	245.438,38
	TOTALE Articolo RI.SAC.01.03.02.02.002	**1.292.900,00**	**103.173,64**	**1.045.003,17**	**351.070,47**	**55.833,13**	**225.979,05**	**281.812,18**	**0,00**	**69.258,29**	**453.483,68**	**139.224,84**	**221.730,40**	**360.955,24**	**0,00**	**92.528,44**	**247.418,21**	**195.057,97**	**0,00**	**52.360,24**	**447.709,45**
	Articolo 01.03.02.02.005 - Organizzazione e partecipazione a manifestazioni e convegni																				
13038	Spese per l'organizzazione di convegni	44.687,51	76.135,52	0,00	120.823,03	24.007,10	62.917,10	86.924,20	0,00	33.898,83	133.900,74	38.726,98	77.967,88	116.694,86	0,00	17.205,88	79.574,04	62.734,08	0,00	16.839,96	140.884,98
13039	Spese per la partecipazione a convegni	0,00	30.000,00	0,00	30.000,00	6.745,79	18.254,53	25.000,32	0,00	4.999,68	24.287,66	28.323,45	-4.035,79	24.287,66	0,00	0,00	44.483,04	35.069,24	0,00	9.413,80	14.218,74
	TOTALE Articolo RI.SAC.01.03.02.02.005	**44.687,51**	**106.135,52**	**0,00**	**150.823,03**	**30.752,89**	**81.171,63**	**111.924,52**	**0,00**	**38.898,51**	**158.188,40**	**67.050,43**	**73.932,09**	**140.982,52**	**0,00**	**17.205,88**	**124.057,08**	**97.803,32**	**0,00**	**26.253,76**	**155.103,72**
	Articolo 01.03.02.02.999 - Altre spese di rappresentanza, relazioni pubbliche, convegni e mostre, pubblicita' n.a.c																				
13040	Mostre ed altre spese per relazioni pubbliche	0,00	55.000,00	0,00	55.000,00	0,00	55.000,00	55.000,00	0,00	0,00	10.357,94	6.836,84	3.521,10	10.357,94	0,00	0,00	8.672,08	6.836,84	0,00	1.835,24	58.521,10
	TOTALE Articolo RI.SAC.01.03.02.02.999	**0,00**	**55.000,00**	**0,00**	**55.000,00**	**0,00**	**55.000,00**	**55.000,00**	**0,00**	**0,00**	**10.357,94**	**6.836,84**	**3.521,10**	**10.357,94**	**0,00**	**0,00**	**8.672,08**	**6.836,84**	**0,00**	**1.835,24**	**58.521,10**
	TOTALE Capitolo RI.SAC.01.03.02.02	**1.622.587,51**	**772.499,18**	**1.047.822,59**	**1.347.264,10**	**269.224,26**	**941.594,94**	**1.210.819,20**	**0,00**	**136.444,90**	**2.002.085,99**	**801.633,78**	**1.058.137,40**	**1.859.771,18**	**0,00**	**142.314,81**	**1.358.312,94**	**1.070.858,04**	**0,00**	**287.454,90**	**1.999.732,34**
	Capitolo 01.03.02.04 - Acquisto di servizi per formazione e addestramento del personale dell'ente																				
	Articolo 01.03.02.04.004 - Acquisti di servizi per la formazione obbligatoria																				
13041	Acquisti di servizi per la formazione obbligatoria	0,00	0,00	0,00	0,00	0,00	0,00	0,00	0,00	0,00	10.546,24	794,00	9.752,24	10.546,24	0,00	0,00	1.007,14	794,00	0,00	213,14	9.752,24
	TOTALE Articolo RI.SAC.01.03.02.04.004	**0,00**	**0,00**	**0,00**	**0,00**	**0,00**	**0,00**	**0,00**	**0,00**	**0,00**	**10.546,24**	**794,00**	**9.752,24**	**10.546,24**	**0,00**	**0,00**	**1.007,14**	**794,00**	**0,00**	**213,14**	**9.752,24**
	Articolo 01.03.02.04.999 - Acquisto di servizi per formazione generica																				
13042	Acquisto di servizi per la formazione generica e discrezionale	0,00	0,00	0,00	0,00	0,00	0,00	0,00	0,00	0,00	533.993,55	149.790,14	384.203,41	533.993,55	0,00	0,00	189.998,96	149.790,14	0,00	40.208,82	384.203,41
	TOTALE Articolo RI.SAC.01.03.02.04.999	**0,00**	**0,00**	**0,00**	**0,00**	**0,00**	**0,00**	**0,00**	**0,00**	**0,00**	**533.993,55**	**149.790,14**	**384.203,41**	**533.993,55**	**0,00**	**0,00**	**189.998,96**	**149.790,14**	**0,00**	**40.208,82**	**384.203,41**
	TOTALE Capitolo RI.SAC.01.03.02.04	**0,00**	**0,00**	**0,00**	**0,00**	**0,00**	**0,00**	**0,00**	**0,00**	**0,00**	**544.539,79**	**150.584,14**	**393.955,65**	**544.539,79**	**0,00**	**0,00**	**191.006,10**	**150.584,14**	**0,00**	**40.421,96**	**393.955,65**
	Capitolo 01.03.02.05 - Utenze e canoni																				
	Articolo 01.03.02.05.001 - Telefonia fissa																				
13043	Canoni di telefonia fissa	0,00	7.062,15	0,00	7.062,15	3.039,94	4.022,21	7.062,15	0,00	0,00	3.289,60	4.044,80	-755,20	3.289,60	0,00	0,00	8.986,52	7.084,74	0,00	1.901,78	3.267,01
	TOTALE Articolo RI.SAC.01.03.02.05.001	**0,00**	**7.062,15**	**0,00**	**7.062,15**	**3.039,94**	**4.022,21**	**7.062,15**	**0,00**	**0,00**	**3.289,60**	**4.044,80**	**-755,20**	**3.289,60**	**0,00**	**0,00**	**8.986,52**	**7.084,74**	**0,00**	**1.901,78**	**3.267,01**
	Articolo 01.03.02.05.002 - Telefonia mobile																				
13044	Canoni di telefonia mobile	5.000,00	10.000,00	0,00	15.000,00	4.684,40	10.315,60	15.000,00	0,00	0,00	9.878,26	10.232,62	-354,36	9.878,26	0,00	0,00	18.921,27	14.917,02	0,00	4.004,25	9.961,24

RENDICONTO FINANZIARIO GESTIONALE ESERCIZIO 2019

Parte Spese

Missione/Programma/Titolo/Tipologia/Categoria/Capitolo/Articolo/Voce		GESTIONE DI COMPETENZA									Residui a inizio esercizio	GESTIONE DEI RESIDUI PASSIVI					GESTIONE DI CASSA				Totale dei residui passivi al termine dell'esercizio
		Previsioni				Somme Impegnate			Differenze rispetto alle previsioni						Variazioni				Differenze rispetto alle previsioni		
Codice	Denominazione	Iniziali	Variazioni in aumento	Variazioni in diminuzione	Definitive	Pagate	Rimasti da pagare	Totale impegni	in più	in meno		Pagati	Rimasti da pagare	Totali	in più	in meno	Previsione definitiva	Pagamenti	in più	in meno	
		1	2	3	4 = (1 + 2 - 3)	5	6	7 = (5 + 6)	8 = (7 - 4)	9 = (4 - 7)	10	11	12	13 = (11 + 12)	14 = (13 - 10)	15 = (10 - 13)	16	17 = (5 + 11)	18 = (17 - 16)	19 = (16 - 17)	20 = (6 + 12)
	TOTALE Articolo RI.SAC.01.03.02.05.002	**5.000,00**	**10.000,00**	**0,00**	**15.000,00**	**4.684,40**	**10.315,60**	**15.000,00**	**0,00**	**0,00**	**9.878,26**	**10.232,62**	**-354,36**	**9.878,26**	**0,00**	**0,00**	**18.921,27**	**14.917,02**	**0,00**	**4.004,25**	**9.961,24**
	Articolo 01.03.02.05.003 - Accesso a banche dati e a pubblicazioni on line																				
13045	Accesso a banche dati e a pubblicazioni on line	413.000,00	921.000,00	0,00	1.334.000,00	1.266.153,38	67.846,62	1.334.000,00	0,00	0,00	70.221,10	31.182,97	39.038,13	70.221,10	0,00	0,00	1.645.585,73	1.297.336,35	0,00	348.249,38	106.884,75
	TOTALE Articolo RI.SAC.01.03.02.05.003	**413.000,00**	**921.000,00**	**0,00**	**1.334.000,00**	**1.266.153,38**	**67.846,62**	**1.334.000,00**	**0,00**	**0,00**	**70.221,10**	**31.182,97**	**39.038,13**	**70.221,10**	**0,00**	**0,00**	**1.645.585,73**	**1.297.336,35**	**0,00**	**348.249,38**	**106.884,75**
	Articolo 01.03.02.05.004 - Energia elettrica																				
13046	Energia elettrica	21.453.968,63	0,00	2.586.687,24	18.867.281,39	14.996.557,64	3.870.623,08	18.867.180,72	0,00	100,67	78.973,37	0,00	78.973,37	78.973,37	0,00	0,00	19.022.145,73	14.996.557,64	0,00	4.025.588,09	3.949.596,45
	TOTALE Articolo RI.SAC.01.03.02.05.004	**21.453.968,63**	**0,00**	**2.586.687,24**	**18.867.281,39**	**14.996.557,64**	**3.870.623,08**	**18.867.180,72**	**0,00**	**100,67**	**78.973,37**	**0,00**	**78.973,37**	**78.973,37**	**0,00**	**0,00**	**19.022.145,73**	**14.996.557,64**	**0,00**	**4.025.588,09**	**3.949.596,45**
	Articolo 01.03.02.05.005 - Acqua																				
13047	Acqua	762.271,97	302.860,63	0,00	1.065.132,60	932.643,53	132.489,07	1.065.132,60	0,00	0,00	181.358,14	185.777,91	-4.419,77	181.358,14	0,00	0,00	1.418.643,93	1.118.421,44	0,00	300.222,49	128.069,30
	TOTALE Articolo RI.SAC.01.03.02.05.005	**762.271,97**	**302.860,63**	**0,00**	**1.065.132,60**	**932.643,53**	**132.489,07**	**1.065.132,60**	**0,00**	**0,00**	**181.358,14**	**185.777,91**	**-4.419,77**	**181.358,14**	**0,00**	**0,00**	**1.418.643,93**	**1.118.421,44**	**0,00**	**300.222,49**	**128.069,30**
	Articolo 01.03.02.05.006 - Gas																				
13048	Gas	2.300.000,00	2.300.000,00	0,00	4.600.000,00	3.438.902,43	1.160.820,75	4.599.723,18	0,00	276,82	0,00	0,00	0,00	0,00	0,00	0,00	4.362.021,25	3.438.902,43	0,00	923.118,82	1.160.820,75
	TOTALE Articolo RI.SAC.01.03.02.05.006	**2.300.000,00**	**2.300.000,00**	**0,00**	**4.600.000,00**	**3.438.902,43**	**1.160.820,75**	**4.599.723,18**	**0,00**	**276,82**	**0,00**	**0,00**	**0,00**	**0,00**	**0,00**	**0,00**	**4.362.021,25**	**3.438.902,43**	**0,00**	**923.118,82**	**1.160.820,75**
	Articolo 01.03.02.05.007 - Spese di condominio																				
13049	Spese di condominio e di gestione comune di locali ed immobili	19.796,68	0,00	0,00	19.796,68	19.697,68	0,00	19.697,68	0,00	99,00	862,95	669,43	0,00	669,43	0,00	193,52	25.834,34	20.367,11	0,00	5.467,23	0,00
	TOTALE Articolo RI.SAC.01.03.02.05.007	**19.796,68**	**0,00**	**0,00**	**19.796,68**	**19.697,68**	**0,00**	**19.697,68**	**0,00**	**99,00**	**862,95**	**669,43**	**0,00**	**669,43**	**0,00**	**193,52**	**25.834,34**	**20.367,11**	**0,00**	**5.467,23**	**0,00**
	Articolo 01.03.02.05.999 - Utenze e canoni per altri servizi n.a.c.																				
13050	Utenze e canoni per altri servizi	0,00	0,00	0,00	0,00	0,00	0,00	0,00	0,00	0,00	978,40	978,26	0,14	978,40	0,00	0,00	1.240,86	978,26	0,00	262,60	0,14
	TOTALE Articolo RI.SAC.01.03.02.05.999	**0,00**	**0,00**	**0,00**	**0,00**	**0,00**	**0,00**	**0,00**	**0,00**	**0,00**	**978,40**	**978,26**	**0,14**	**978,40**	**0,00**	**0,00**	**1.240,86**	**978,26**	**0,00**	**262,60**	**0,14**
	TOTALE Capitolo RI.SAC.01.03.02.05	**24.954.037,28**	**3.540.922,78**	**2.586.687,24**	**25.908.272,82**	**20.661.679,00**	**5.246.117,33**	**25.907.796,33**	**0,00**	**476,49**	**345.561,82**	**232.885,99**	**112.482,31**	**345.368,30**	**0,00**	**193,52**	**26.503.379,63**	**20.894.564,99**	**0,00**	**5.608.814,64**	**5.358.599,64**
	Capitolo 01.03.02.07 - Utilizzo di beni di terzi																				
	Articolo 01.03.02.07.001 - Locazione di beni immobili																				
13051	Locazione di beni immobili	73.727,94	0,00	0,00	73.727,94	72.071,00	1.656,94	73.727,94	0,00	0,00	8.799,43	7.570,09	305,59	7.875,68	0,00	923,75	101.019,48	79.641,09	0,00	21.378,39	1.962,53
	TOTALE Articolo RI.SAC.01.03.02.07.001	**73.727,94**	**0,00**	**0,00**	**73.727,94**	**72.071,00**	**1.656,94**	**73.727,94**	**0,00**	**0,00**	**8.799,43**	**7.570,09**	**305,59**	**7.875,68**	**0,00**	**923,75**	**101.019,48**	**79.641,09**	**0,00**	**21.378,39**	**1.962,53**
	Articolo 01.03.02.07.002 - Noleggi di mezzi di trasporto																				
13052	Noleggi di autovetture	0,00	1.000,00	0,00	1.000,00	204,58	795,42	1.000,00	0,00	0,00	0,00	0,00	0,00	0,00	0,00	0,00	259,50	204,58	0,00	54,92	795,42
13053	Noleggio della Nave "Urania"	0,00	0,00	0,00	0,00	0,00	0,00	0,00	0,00	0,00	0,00	0,00	0,00	0,00	0,00	0,00	0,00	0,00	0,00	0,00	0,00
13054	Noleggio di natanti ed imbarcazioni	0,00	2.700.000,00	0,00	2.700.000,00	1.091.744,40	1.087.857,20	2.179.601,60	0,00	520.398,40	534.405,08	544.249,44	-9.844,36	534.405,08	0,00	0,00	2.075.150,44	1.635.993,84	0,00	439.156,60	1.078.012,84
13056	Noleggi di altri mezzi di trasporto stradali	0,00	6.000,00	0,00	6.000,00	1.631,64	4.368,36	6.000,00	0,00	0,00	10.297,36	10.025,50	271,86	10.297,36	0,00	0,00	14.786,31	11.657,14	0,00	3.129,17	4.640,22
	TOTALE Articolo RI.SAC.01.03.02.07.002	**0,00**	**2.707.000,00**	**0,00**	**2.707.000,00**	**1.093.580,62**	**1.093.020,98**	**2.186.601,60**	**0,00**	**520.398,40**	**544.702,44**	**554.274,94**	**-9.572,50**	**544.702,44**	**0,00**	**0,00**	**2.090.196,25**	**1.647.855,56**	**0,00**	**442.340,69**	**1.083.448,48**
	Articolo 01.03.02.07.003 - Noleggi di attrezzature scientifiche e sanitarie																				
13057	Noleggi di attrezzature scientifiche e sanitarie	0,00	0,00	0,00	0,00	0,00	0,00	0,00	0,00	0,00	2.000,00	0,00	2.000,00	2.000,00	0,00	0,00	0,00	0,00	0,00	0,00	2.000,00
	TOTALE Articolo RI.SAC.01.03.02.07.003	**0,00**	**0,00**	**0,00**	**0,00**	**0,00**	**0,00**	**0,00**	**0,00**	**0,00**	**2.000,00**	**0,00**	**2.000,00**	**2.000,00**	**0,00**	**0,00**	**0,00**	**0,00**	**0,00**	**0,00**	**2.000,00**
	Articolo 01.03.02.07.004 - Noleggi di hardware																				
13058	Noleggi di hardware	0,00	4.000,00	0,00	4.000,00	0,00	1.000,00	1.000,00	0,00	3.000,00	0,00	90,30	-90,30	0,00	0,00	0,00	114,54	90,30	0,00	24,24	909,70
	TOTALE Articolo RI.SAC.01.03.02.07.004	**0,00**	**4.000,00**	**0,00**	**4.000,00**	**0,00**	**1.000,00**	**1.000,00**	**0,00**	**3.000,00**	**0,00**	**90,30**	**-90,30**	**0,00**	**0,00**	**0,00**	**114,54**	**90,30**	**0,00**	**24,24**	**909,70**
	Articolo 01.03.02.07.006 - Licenze d'uso per software																				
13060	Licenze d'uso per software	0,00	31.797,39	0,00	31.797,39	7.797,39	24.000,00	31.797,39	0,00	0,00	43.736,08	23.469,79	20.266,29	43.736,08	0,00	0,00	39.660,35	31.267,18	0,00	8.393,17	44.266,29
	TOTALE Articolo RI.SAC.01.03.02.07.006	**0,00**	**31.797,39**	**0,00**	**31.797,39**	**7.797,39**	**24.000,00**	**31.797,39**	**0,00**	**0,00**	**43.736,08**	**23.469,79**	**20.266,29**	**43.736,08**	**0,00**	**0,00**	**39.660,35**	**31.267,18**	**0,00**	**8.393,17**	**44.266,29**
	Articolo 01.03.02.07.007 - Altre licenze d'uso																				
13061	Altre licenze d'uso	0,00	0,00	0,00	0,00	0,00	0,00	0,00	0,00	0,00	279,40	54,78	224,62	279,40	0,00	0,00	69,48	54,78	0,00	14,70	224,62
	TOTALE Articolo RI.SAC.01.03.02.07.007	**0,00**	**0,00**	**0,00**	**0,00**	**0,00**	**0,00**	**0,00**	**0,00**	**0,00**	**279,40**	**54,78**	**224,62**	**279,40**	**0,00**	**0,00**	**69,48**	**54,78**	**0,00**	**14,70**	**224,62**
	Articolo 01.03.02.07.008 - Noleggi di impianti e macchinari																				
13062	Noleggi di impianti e macchinari	5.000,00	0,00	0,00	5.000,00	1.104,44	0,00	1.104,44	0,00	3.895,56	13.451,69	5.933,30	7.518,39	13.451,69	0,00	0,00	8.926,90	7.037,74	0,00	1.889,16	7.518,39
	TOTALE Articolo RI.SAC.01.03.02.07.008	**5.000,00**	**0,00**	**0,00**	**5.000,00**	**1.104,44**	**0,00**	**1.104,44**	**0,00**	**3.895,56**	**13.451,69**	**5.933,30**	**7.518,39**	**13.451,69**	**0,00**	**0,00**	**8.926,90**	**7.037,74**	**0,00**	**1.889,16**	**7.518,39**
	TOTALE Capitolo RI.SAC.01.03.02.07	**78.727,94**	**2.742.797,39**	**0,00**	**2.821.525,33**	**1.174.553,45**	**1.119.677,92**	**2.294.231,37**	**0,00**	**527.293,96**	**612.969,04**	**591.393,20**	**20.652,09**	**612.045,29**	**0,00**	**923,75**	**2.239.987,00**	**1.765.946,65**	**0,00**	**474.040,35**	**1.140.330,01**
	Capitolo 01.03.02.08 - Leasing operativo																				
	Articolo 01.03.02.08.002 - Leasing operativo di attrezzature e macchinari																				
13066	Leasing operativo di attrezzature e macchinari	0,00	0,00	0,00	0,00	0,00	0,00	0,00	0,00	0,00	0,00	0,00	0,00	0,00	0,00	0,00	0,00	0,00	0,00	0,00	0,00
	TOTALE Articolo RI.SAC.01.03.02.08.002	**0,00**	**0,00**	**0,00**	**0,00**	**0,00**	**0,00**	**0,00**	**0,00**	**0,00**	**0,00**	**0,00**	**0,00**	**0,00**	**0,00**	**0,00**	**0,00**	**0,00**	**0,00**	**0,00**	**0,00**

RENDICONTO FINANZIARIO GESTIONALE ESERCIZIO 2019

Parte Spese

Missione/Programma/Titolo/Tipologia/Categoria/Capitolo/Articolo/Voce		GESTIONE DI COMPETENZA									Residui a inizio esercizio	GESTIONE DEI RESIDUI PASSIVI					GESTIONE DI CASSA				Totale dei residui passivi al termine dell'esercizio
		Previsioni				Somme Impegnate			Differenze rispetto alle previsioni						Variazioni		Previsione definitiva	Pagamenti	Differenze rispetto alle previsioni		
Codice	Denominazione	Iniziali	Variazioni in aumento	Variazioni in diminuzione	Definitive	Pagate	Rimasti da pagare	Totale impegni	in più	in meno		Pagati	Rimasti da pagare	Totali	in più	in meno			in più	in meno	
		1	2	3	4 = (1 + 2 - 3)	5	6	7 = (5 + 6)	8 = (7 - 4)	9 = (4 - 7)	10	11	12	13 = (11 + 12)	14 = (13 - 10)	15 = (10 - 13)	16	17 = (5 + 11)	18 = (17 - 16)	19 = (16 - 17)	20 = (6 + 12)
	TOTALE Capitolo RI.SAC.01.03.02.08	**0,00**	**0,00**	**0,00**	**0,00**	**0,00**	**0,00**	**0,00**	**0,00**	**0,00**	**0,00**	**0,00**	**0,00**	**0,00**	**0,00**	**0,00**	**0,00**	**0,00**	**0,00**	**0,00**	**0,00**
	Capitolo 01.03.02.09 - Manutenzione ordinaria e riparazioni																				
	Articolo 01.03.02.09.001 - Manutenzione ordinaria e riparazioni di mezzi di trasporto ad uso civile, di sicurezza e ordine pubblico																				
13068	Manutenzione ordinaria e riparazioni di autovetture	0,00	0,00	0,00	0,00	0,00	0,00	0,00	0,00	0,00	1.500,00	0,00	1.500,00	1.500,00	0,00	0,00	0,00	0,00	0,00	0,00	1.500,00
13071	Manutenzione ordinaria e riparazioni di natanti, imbarcazioni e velivoli	0,00	165.400,00	0,00	165.400,00	0,00	0,00	0,00	0,00	165.400,00	500.000,00	37.461,78	327.379,22	364.841,00	0,00	135.159,00	47.517,80	37.461,78	0,00	10.056,02	327.379,22
	TOTALE Articolo RI.SAC.01.03.02.09.001	**0,00**	**165.400,00**	**0,00**	**165.400,00**	**0,00**	**0,00**	**0,00**	**0,00**	**165.400,00**	**501.500,00**	**37.461,78**	**328.879,22**	**366.341,00**	**0,00**	**135.159,00**	**47.517,80**	**37.461,78**	**0,00**	**10.056,02**	**328.879,22**
	Articolo 01.03.02.09.003 - Manutenzione ordinaria e riparazioni di mobili e arredi																				
13072	Manutenzione ordinaria e riparazioni di mobili e arredi	0,00	0,00	0,00	0,00	0,00	0,00	0,00	0,00	0,00	0,00	0,00	0,00	0,00	0,00	0,00	0,00	0,00	0,00	0,00	0,00
	TOTALE Articolo RI.SAC.01.03.02.09.003	**0,00**	**0,00**	**0,00**	**0,00**	**0,00**	**0,00**	**0,00**	**0,00**	**0,00**	**0,00**	**0,00**	**0,00**	**0,00**	**0,00**	**0,00**	**0,00**	**0,00**	**0,00**	**0,00**	**0,00**
	Articolo 01.03.02.09.004 - Manutenzione ordinaria e riparazioni di impianti e macchinari																				
13073	Manutenzione ordinaria e riparazioni di impianti e macchinari	57.970,84	189.831,50	0,00	247.802,34	67.687,70	180.114,64	247.802,34	0,00	0,00	201.097,71	143.877,74	57.219,89	201.097,63	0,00	0,08	268.356,83	211.565,44	0,00	56.791,39	237.334,53
	TOTALE Articolo RI.SAC.01.03.02.09.004	**57.970,84**	**189.831,50**	**0,00**	**247.802,34**	**67.687,70**	**180.114,64**	**247.802,34**	**0,00**	**0,00**	**201.097,71**	**143.877,74**	**57.219,89**	**201.097,63**	**0,00**	**0,08**	**268.356,83**	**211.565,44**	**0,00**	**56.791,39**	**237.334,53**
	Articolo 01.03.02.09.005 - Manutenzione ordinaria e riparazioni di attrezzature																				
13074	Manutenzione ordinaria e riparazioni di attrezzature	0,00	1.062.250,00	0,00	1.062.250,00	0,00	432.886,47	432.886,47	0,00	629.363,53	1.205.496,55	126.909,58	493.319,79	620.229,37	0,00	585.267,18	160.976,43	126.909,58	0,00	34.066,85	926.206,26
	TOTALE Articolo RI.SAC.01.03.02.09.005	**0,00**	**1.062.250,00**	**0,00**	**1.062.250,00**	**0,00**	**432.886,47**	**432.886,47**	**0,00**	**629.363,53**	**1.205.496,55**	**126.909,58**	**493.319,79**	**620.229,37**	**0,00**	**585.267,18**	**160.976,43**	**126.909,58**	**0,00**	**34.066,85**	**926.206,26**
	Articolo 01.03.02.09.006 - Manutenzione ordinaria e riparazioni di macchine per ufficio																				
13075	Manutenzione ordinaria e riparazioni di macchine per ufficio	0,00	0,00	0,00	0,00	0,00	0,00	0,00	0,00	0,00	0,00	1.029,01	-1.029,01	0,00	0,00	0,00	1.305,24	1.029,01	0,00	276,23	-1.029,01
	TOTALE Articolo RI.SAC.01.03.02.09.006	**0,00**	**0,00**	**0,00**	**0,00**	**0,00**	**0,00**	**0,00**	**0,00**	**0,00**	**0,00**	**1.029,01**	**-1.029,01**	**0,00**	**0,00**	**0,00**	**1.305,24**	**1.029,01**	**0,00**	**276,23**	**-1.029,01**
	Articolo 01.03.02.09.008 - Manutenzione ordinaria e riparazioni di beni immobili di proprieta'																				
13076	Manutenzione ordinaria e riparazioni di beni immobili di proprieta'	125.692,86	16.863,81	0,00	142.556,67	73.434,36	69.122,31	142.556,67	0,00	0,00	38.901,19	90.431,14	-51.529,95	38.901,19	0,00	0,00	207.852,59	163.865,50	0,00	43.987,09	17.592,36
13077	Manutenzione ordinaria e riparazioni di beni immobili in locazione, in comodato o in uso	0,00	0,00	0,00	0,00	0,00	0,00	0,00	0,00	0,00	8.235,10	1.561,49	6.673,61	8.235,10	0,00	0,00	1.980,65	1.561,49	0,00	419,16	6.673,61
	TOTALE Articolo RI.SAC.01.03.02.09.008	**125.692,86**	**16.863,81**	**0,00**	**142.556,67**	**73.434,36**	**69.122,31**	**142.556,67**	**0,00**	**0,00**	**47.136,29**	**91.992,63**	**-44.856,34**	**47.136,29**	**0,00**	**0,00**	**209.833,24**	**165.426,99**	**0,00**	**44.406,25**	**24.265,97**
	TOTALE Capitolo RI.SAC.01.03.02.09	**183.663,70**	**1.434.345,31**	**0,00**	**1.618.009,01**	**141.122,06**	**682.123,42**	**823.245,48**	**0,00**	**794.763,53**	**1.955.230,55**	**401.270,74**	**833.533,55**	**1.234.804,29**	**0,00**	**720.426,26**	**687.989,54**	**542.392,80**	**0,00**	**145.596,74**	**1.515.656,97**
	Capitolo 01.03.02.10 - Consulenze																				
	Articolo 01.03.02.10.001 - Incarichi libero professionali di studi, ricerca e consulenza																				
13078	Incarichi libero professionali di studi, ricerca e consulenza	0,00	20.000,00	0,00	20.000,00	0,00	20.000,00	20.000,00	0,00	0,00	5.179,00	1.844,50	3.334,50	5.179,00	0,00	0,00	2.339,63	1.844,50	0,00	495,13	23.334,50
	TOTALE Articolo RI.SAC.01.03.02.10.001	**0,00**	**20.000,00**	**0,00**	**20.000,00**	**0,00**	**20.000,00**	**20.000,00**	**0,00**	**0,00**	**5.179,00**	**1.844,50**	**3.334,50**	**5.179,00**	**0,00**	**0,00**	**2.339,63**	**1.844,50**	**0,00**	**495,13**	**23.334,50**
	Articolo 01.03.02.10.002 - Esperti per commissioni, comitati e consigli																				
13079	Esperti per commissioni, comitati e consigli	10.000,00	9.811,92	0,00	19.811,92	6.856,97	6.536,59	13.393,56	0,00	6.418,36	48.968,10	17.950,69	30.285,73	48.236,42	0,00	731,68	31.466,89	24.807,66	0,00	6.659,23	36.822,32
	TOTALE Articolo RI.SAC.01.03.02.10.002	**10.000,00**	**9.811,92**	**0,00**	**19.811,92**	**6.856,97**	**6.536,59**	**13.393,56**	**0,00**	**6.418,36**	**48.968,10**	**17.950,69**	**30.285,73**	**48.236,42**	**0,00**	**731,68**	**31.466,89**	**24.807,66**	**0,00**	**6.659,23**	**36.822,32**
	TOTALE Capitolo RI.SAC.01.03.02.10	**10.000,00**	**29.811,92**	**0,00**	**39.811,92**	**6.856,97**	**26.536,59**	**33.393,56**	**0,00**	**6.418,36**	**54.147,10**	**19.795,19**	**33.620,23**	**53.415,42**	**0,00**	**731,68**	**33.806,52**	**26.652,16**	**0,00**	**7.154,36**	**60.156,82**
	Capitolo 01.03.02.11 - Prestazioni professionali e specialistiche																				
	Articolo 01.03.02.11.001 - Interpretariato e traduzioni																				
13080	Interpretariato e traduzioni	0,00	16.837,13	0,00	16.837,13	924,00	15.913,13	16.837,13	0,00	0,00	1.115,21	341,60	773,61	1.115,21	0,00	0,00	1.605,33	1.265,60	0,00	339,73	16.686,74
	TOTALE Articolo RI.SAC.01.03.02.11.001	**0,00**	**16.837,13**	**0,00**	**16.837,13**	**924,00**	**15.913,13**	**16.837,13**	**0,00**	**0,00**	**1.115,21**	**341,60**	**773,61**	**1.115,21**	**0,00**	**0,00**	**1.605,33**	**1.265,60**	**0,00**	**339,73**	**16.686,74**
	Articolo 01.03.02.11.004 - Perizie																				
13081	Perizie	0,00	0,00	0,00	0,00	0,00	0,00	0,00	0,00	0,00	800,16	0,00	800,16	800,16	0,00	0,00	0,00	0,00	0,00	0,00	800,16
	TOTALE Articolo RI.SAC.01.03.02.11.004	**0,00**	**0,00**	**0,00**	**0,00**	**0,00**	**0,00**	**0,00**	**0,00**	**0,00**	**800,16**	**0,00**	**800,16**	**800,16**	**0,00**	**0,00**	**0,00**	**0,00**	**0,00**	**0,00**	**800,16**
	Articolo 01.03.02.11.008 - Prestazioni di natura contabile, tributaria e del lavoro																				
13082	Prestazioni di natura contabile, tributaria e del lavoro	0,00	5.000,00	0,00	5.000,00	0,00	5.000,00	5.000,00	0,00	0,00	0,00	0,00	0,00	0,00	0,00	0,00	0,00	0,00	0,00	0,00	5.000,00
	TOTALE Articolo RI.SAC.01.03.02.11.008	**0,00**	**5.000,00**	**0,00**	**5.000,00**	**0,00**	**5.000,00**	**5.000,00**	**0,00**	**0,00**	**0,00**	**0,00**	**0,00**	**0,00**	**0,00**	**0,00**	**0,00**	**0,00**	**0,00**	**0,00**	**5.000,00**
	Articolo 01.03.02.11.009 - Prestazioni tecnico-scientifiche a fini di ricerca																				
13083	Prestazioni tecnico-scientifiche a fini di ricerca	0,00	37.927,56	0,00	37.927,56	16.925,84	21.001,72	37.927,56	0,00	0,00	9.967.958,17	148.775,77	9.819.182,40	9.967.958,17	0,00	0,00	210.181,57	165.701,61	0,00	44.479,96	9.840.184,12
	TOTALE Articolo RI.SAC.01.03.02.11.009	**0,00**	**37.927,56**	**0,00**	**37.927,56**	**16.925,84**	**21.001,72**	**37.927,56**	**0,00**	**0,00**	**9.967.958,17**	**148.775,77**	**9.819.182,40**	**9.967.958,17**	**0,00**	**0,00**	**210.181,57**	**165.701,61**	**0,00**	**44.479,96**	**9.840.184,12**
	Articolo 01.03.02.11.010 - Deposito, mantenimento e tutela dei brevetti																				

RENDICONTO FINANZIARIO GESTIONALE ESERCIZIO 2019

Parte Spese

Missione/Programma/Titolo/Tipologia/Categoria/Capitolo/Articolo/Voce		GESTIONE DI COMPETENZA									Residui a inizio esercizio	GESTIONE DEI RESIDUI PASSIVI					GESTIONE DI CASSA				Totale dei residui passivi al termine dell'esercizio
		Previsioni				Somme Impegnate			Differenze rispetto alle previsioni						Variazioni				Differenze rispetto alle previsioni		
Codice	Denominazione	Iniziali	Variazioni in aumento	Variazioni in diminuzione	Definitive	Pagate	Rimasti da pagare	Totale impegni	in più	in meno		Pagati	Rimasti da pagare	Totali	in più	in meno	Previsione definitiva	Pagamenti	in più	in meno	
		1	2	3	4 = (1 + 2 - 3)	5	6	7 = (5 + 6)	8 = (7 - 4)	9 = (4 - 7)	10	11	12	13 = (11 + 12)	14 = (13 - 10)	15 = (10 - 13)	16	17 = (5 + 11)	18 = (17 - 16)	19 = (16 - 17)	20 = (6 + 12)
13084	Deposito, mantenimento e tutela dei brevetti	0,00	760.679,90	0,00	760.679,90	0,00	560.079,90	560.079,90	0,00	200.600,00	582.001,22	36.211,28	545.734,26	581.945,54	0,00	55,68	45.931,62	36.211,28	0,00	9.720,34	1.105.814,16
	TOTALE Articolo RI.SAC.01.03.02.11.010	**0,00**	**760.679,90**	**0,00**	**760.679,90**	**0,00**	**560.079,90**	**560.079,90**	**0,00**	**200.600,00**	**582.001,22**	**36.211,28**	**545.734,26**	**581.945,54**	**0,00**	**55,68**	**45.931,62**	**36.211,28**	**0,00**	**9.720,34**	**1.105.814,16**
	Articolo 01.03.02.11.999 - Altre prestazioni professionali e specialistiche n.a.c.																				
13085	Altre prestazioni professionali e specialistiche	0,00	925.208,69	0,00	925.208,69	0,00	921.208,69	921.208,69	0,00	4.000,00	30.919,44	51.261,62	-20.342,18	30.919,44	0,00	0,00	65.021,99	51.261,62	0,00	13.760,37	900.866,51
	TOTALE Articolo RI.SAC.01.03.02.11.999	**0,00**	**925.208,69**	**0,00**	**925.208,69**	**0,00**	**921.208,69**	**921.208,69**	**0,00**	**4.000,00**	**30.919,44**	**51.261,62**	**-20.342,18**	**30.919,44**	**0,00**	**0,00**	**65.021,99**	**51.261,62**	**0,00**	**13.760,37**	**900.866,51**
	TOTALE Capitolo RI.SAC.01.03.02.11	**0,00**	**1.745.653,28**	**0,00**	**1.745.653,28**	**17.849,84**	**1.523.203,44**	**1.541.053,28**	**0,00**	**204.600,00**	**10.582.794,20**	**236.590,27**	**10.346.148,25**	**10.582.738,52**	**0,00**	**55,68**	**322.740,51**	**254.440,11**	**0,00**	**68.300,40**	**11.869.351,69**
	Capitolo 01.03.02.12 - Lavoro flessibile, quota LSU e acquisto di servizi da agenzie di lavoro interinale																				
	Articolo 01.03.02.12.001 - Acquisto di servizi da agenzie di lavoro interinale																				
13086	Servizi da agenzie di lavoro interinale	0,00	0,00	0,00	0,00	0,00	0,00	0,00	0,00	0,00	20.607,00	20.607,00	0,00	20.607,00	0,00	0,00	26.138,62	20.607,00	0,00	5.531,62	0,00
	TOTALE Articolo RI.SAC.01.03.02.12.001	**0,00**	**0,00**	**0,00**	**0,00**	**0,00**	**0,00**	**0,00**	**0,00**	**0,00**	**20.607,00**	**20.607,00**	**0,00**	**20.607,00**	**0,00**	**0,00**	**26.138,62**	**20.607,00**	**0,00**	**5.531,62**	**0,00**
	Articolo 01.03.02.12.003 - Collaborazioni coordinate e a progetto																				
13087	Collaborazioni coordinate e a progetto	0,00	0,00	0,00	0,00	0,00	0,00	0,00	0,00	0,00	38.718,09	55.107,16	-16.389,07	38.718,09	0,00	0,00	69.899,80	55.107,16	0,00	14.792,64	-16.389,07
	TOTALE Articolo RI.SAC.01.03.02.12.003	**0,00**	**0,00**	**0,00**	**0,00**	**0,00**	**0,00**	**0,00**	**0,00**	**0,00**	**38.718,09**	**55.107,16**	**-16.389,07**	**38.718,09**	**0,00**	**0,00**	**69.899,80**	**55.107,16**	**0,00**	**14.792,64**	**-16.389,07**
	TOTALE Capitolo RI.SAC.01.03.02.12	**0,00**	**0,00**	**0,00**	**0,00**	**0,00**	**0,00**	**0,00**	**0,00**	**0,00**	**59.325,09**	**75.714,16**	**-16.389,07**	**59.325,09**	**0,00**	**0,00**	**96.038,42**	**75.714,16**	**0,00**	**20.324,26**	**-16.389,07**
	Capitolo 01.03.02.13 - Servizi ausiliari per il funzionamento dell'ente																				
	Articolo 01.03.02.13.001 - Servizi di sorveglianza e custodia																				
13088	Vigilanza	4.534.855,60	8.148,99	0,00	4.543.004,59	3.144.600,75	1.398.403,84	4.543.004,59	0,00	0,00	4.777,76	0,00	4.777,76	4.777,76	0,00	0,00	3.988.718,95	3.144.600,75	0,00	844.118,20	1.403.181,60
	TOTALE Articolo RI.SAC.01.03.02.13.001	**4.534.855,60**	**8.148,99**	**0,00**	**4.543.004,59**	**3.144.600,75**	**1.398.403,84**	**4.543.004,59**	**0,00**	**0,00**	**4.777,76**	**0,00**	**4.777,76**	**4.777,76**	**0,00**	**0,00**	**3.988.718,95**	**3.144.600,75**	**0,00**	**844.118,20**	**1.403.181,60**
	Articolo 01.03.02.13.002 - Servizi di pulizia e lavanderia																				
13089	Pulizia	7.857.226,90	30.557,00	0,00	7.887.783,90	5.465.314,48	1.922.469,42	7.387.783,90	0,00	500.000,00	19.373,05	9.415,68	9.957,37	19.373,05	0,00	0,00	6.944.334,65	5.474.730,16	0,00	1.469.604,49	1.932.426,79
13090	Servizi di lavanderia	0,00	0,00	0,00	0,00	0,00	0,00	0,00	0,00	0,00	0,00	0,00	0,00	0,00	0,00	0,00	0,00	0,00	0,00	0,00	0,00
	TOTALE Articolo RI.SAC.01.03.02.13.002	**7.857.226,90**	**30.557,00**	**0,00**	**7.887.783,90**	**5.465.314,48**	**1.922.469,42**	**7.387.783,90**	**0,00**	**500.000,00**	**19.373,05**	**9.415,68**	**9.957,37**	**19.373,05**	**0,00**	**0,00**	**6.944.334,65**	**5.474.730,16**	**0,00**	**1.469.604,49**	**1.932.426,79**
	Articolo 01.03.02.13.003 - Trasporti, traslochi e facchinaggio																				
13091	Trasporti, traslochi e facchinaggio	40.000,00	158.895,14	0,00	198.895,14	13.253,20	177.121,94	190.375,14	0,00	8.520,00	101.597,81	101.565,22	32,59	101.597,81	0,00	0,00	145.639,60	114.818,42	0,00	30.821,18	177.154,53
13092	Acquisto di buoni taxi	0,00	0,00	0,00	0,00	0,00	0,00	0,00	0,00	0,00	0,00	24,50	-24,50	0,00	0,00	0,00	31,08	24,50	0,00	6,58	-24,50
	TOTALE Articolo RI.SAC.01.03.02.13.003	**40.000,00**	**158.895,14**	**0,00**	**198.895,14**	**13.253,20**	**177.121,94**	**190.375,14**	**0,00**	**8.520,00**	**101.597,81**	**101.589,72**	**8,09**	**101.597,81**	**0,00**	**0,00**	**145.670,68**	**114.842,92**	**0,00**	**30.827,76**	**177.130,03**
	Articolo 01.03.02.13.004 - Stampa e rilegatura																				
13093	Stampa e rilegatura di pubblicazioni	0,00	34.432,36	0,00	34.432,36	1.923,82	27.508,54	29.432,36	0,00	5.000,00	44.554,99	24.184,90	20.370,09	44.554,99	0,00	0,00	33.117,20	26.108,72	0,00	7.008,48	47.878,63
	TOTALE Articolo RI.SAC.01.03.02.13.004	**0,00**	**34.432,36**	**0,00**	**34.432,36**	**1.923,82**	**27.508,54**	**29.432,36**	**0,00**	**5.000,00**	**44.554,99**	**24.184,90**	**20.370,09**	**44.554,99**	**0,00**	**0,00**	**33.117,20**	**26.108,72**	**0,00**	**7.008,48**	**47.878,63**
	Articolo 01.03.02.13.006 - Rimozione e smaltimento di rifiuti tossico-nocivi e di altri materiali																				
13094	Rimozione e smaltimento di rifiuti tossico-nocivi e di altri materiali	0,00	27.277,26	0,00	27.277,26	3.067,03	20.210,23	23.277,26	0,00	4.000,00	0,00	12.340,45	-12.340,45	0,00	0,00	0,00	19.543,37	15.407,48	0,00	4.135,89	7.869,78
	TOTALE Articolo RI.SAC.01.03.02.13.006	**0,00**	**27.277,26**	**0,00**	**27.277,26**	**3.067,03**	**20.210,23**	**23.277,26**	**0,00**	**4.000,00**	**0,00**	**12.340,45**	**-12.340,45**	**0,00**	**0,00**	**0,00**	**19.543,37**	**15.407,48**	**0,00**	**4.135,89**	**7.869,78**
	TOTALE Capitolo RI.SAC.01.03.02.13	**12.432.082,50**	**259.310,75**	**0,00**	**12.691.393,25**	**8.628.159,28**	**3.545.713,97**	**12.173.873,25**	**0,00**	**517.520,00**	**170.303,61**	**147.530,75**	**22.772,86**	**170.303,61**	**0,00**	**0,00**	**11.131.384,85**	**8.775.690,03**	**0,00**	**2.355.694,82**	**3.568.486,83**
	Capitolo 01.03.02.14 - Servizi di ristorazione																				
	Articolo 01.03.02.14.002 - Servizio mensa personale civile																				
13095	Mensa	0,00	0,00	0,00	0,00	0,00	0,00	0,00	0,00	0,00	3.000,00	1.498,85	1.501,15	3.000,00	0,00	0,00	1.901,19	1.498,85	0,00	402,34	1.501,15
	TOTALE Articolo RI.SAC.01.03.02.14.002	**0,00**	**0,00**	**0,00**	**0,00**	**0,00**	**0,00**	**0,00**	**0,00**	**0,00**	**3.000,00**	**1.498,85**	**1.501,15**	**3.000,00**	**0,00**	**0,00**	**1.901,19**	**1.498,85**	**0,00**	**402,34**	**1.501,15**
	TOTALE Capitolo RI.SAC.01.03.02.14	**0,00**	**0,00**	**0,00**	**0,00**	**0,00**	**0,00**	**0,00**	**0,00**	**0,00**	**3.000,00**	**1.498,85**	**1.501,15**	**3.000,00**	**0,00**	**0,00**	**1.901,19**	**1.498,85**	**0,00**	**402,34**	**1.501,15**
	Capitolo 01.03.02.16 - Servizi amministrativi																				
	Articolo 01.03.02.16.001 - Pubblicazione bandi di gara																				
13096	Pubblicazione bandi di gara	1.000,00	2.000,00	0,00	3.000,00	1.335,00	1.665,00	3.000,00	0,00	0,00	2.440,00	4.636,00	-2.196,00	2.440,00	0,00	0,00	7.573,82	5.971,00	0,00	1.602,82	-531,00
	TOTALE Articolo RI.SAC.01.03.02.16.001	**1.000,00**	**2.000,00**	**0,00**	**3.000,00**	**1.335,00**	**1.665,00**	**3.000,00**	**0,00**	**0,00**	**2.440,00**	**4.636,00**	**-2.196,00**	**2.440,00**	**0,00**	**0,00**	**7.573,82**	**5.971,00**	**0,00**	**1.602,82**	**-531,00**
	Articolo 01.03.02.16.002 - Spese postali																				
13097	Spese postali e telegrafiche	0,00	8.300,00	0,00	8.300,00	155,19	5.000,00	5.155,19	0,00	3.144,81	2.074,39	2.503,78	-429,39	2.074,39	0,00	0,00	3.372,72	2.658,97	0,00	713,75	4.570,61
	TOTALE Articolo RI.SAC.01.03.02.16.002	**0,00**	**8.300,00**	**0,00**	**8.300,00**	**155,19**	**5.000,00**	**5.155,19**	**0,00**	**3.144,81**	**2.074,39**	**2.503,78**	**-429,39**	**2.074,39**	**0,00**	**0,00**	**3.372,72**	**2.658,97**	**0,00**	**713,75**	**4.570,61**
	TOTALE Capitolo RI.SAC.01.03.02.16	**1.000,00**	**10.300,00**	**0,00**	**11.300,00**	**1.490,19**	**6.665,00**	**8.155,19**	**0,00**	**3.144,81**	**4.514,39**	**7.139,78**	**-2.625,39**	**4.514,39**	**0,00**	**0,00**	**10.946,54**	**8.629,97**	**0,00**	**2.316,57**	**4.039,61**
	Capitolo 01.03.02.17 - Servizi finanziari																				
	Articolo 01.03.02.17.001 - Commissioni per servizi finanziari																				
13100	Spese per commissioni bancarie	0,00	800,00	0,00	800,00	63,94	0,00	63,94	0,00	736,06	56,73	568,45	-1.049,29	-480,84	0,00	537,57	802,14	632,39	0,00	169,75	-1.049,29

RENDICONTO FINANZIARIO GESTIONALE ESERCIZIO 2019

Parte Spese

Missione/Programma/Titolo/Tipologia/Categoria/Capitolo/Articolo/Voce		GESTIONE DI COMPETENZA									Residui a inizio esercizio	GESTIONE DEI RESIDUI PASSIVI					GESTIONE DI CASSA				Totale dei residui passivi al termine dell'esercizio
		Previsioni				Somme Impegnate			Differenze rispetto alle previsioni			Pagati	Rimasti da pagare	Totali	Variazioni		Previsione definitiva	Pagamenti	Differenze rispetto alle previsioni		
Codice	Denominazione	Iniziali	Variazioni in aumento	Variazioni in diminuzione	Definitive	Pagate	Rimasti da pagare	Totale impegni	in più	in meno					in più	in meno			in più	in meno	
		1	2	3	4 = (1 + 2 - 3)	5	6	7 = (5 + 6)	8 = (7 - 4)	9 = (4 - 7)	10	11	12	13 = (11 + 12)	14 = (13 - 10)	15 = (10 - 13)	16	17 = (5 + 11)	18 = (17 - 16)	19 = (16 - 17)	20 = (6 + 12)
	TOTALE Articolo RI.SAC.01.03.02.17.001	**0,00**	**800,00**	**0,00**	**800,00**	**63,94**	**0,00**	**63,94**	**0,00**	**736,06**	**56,73**	**568,45**	**-1.049,29**	**-480,84**	**0,00**	**537,57**	**802,14**	**632,39**	**0,00**	**169,75**	**-1.049,29**
	TOTALE Capitolo RI.SAC.01.03.02.17	**0,00**	**800,00**	**0,00**	**800,00**	**63,94**	**0,00**	**63,94**	**0,00**	**736,06**	**56,73**	**568,45**	**-1.049,29**	**-480,84**	**0,00**	**537,57**	**802,14**	**632,39**	**0,00**	**169,75**	**-1.049,29**
	Capitolo 01.03.02.19 - Servizi informatici e di telecomunicazioni																				
	Articolo 01.03.02.19.001 - Gestione e manutenzione applicazioni																				
13102	Gestione e manutenzione applicazioni	13.000,00	7.765,28	0,00	20.765,28	10.765,28	10.000,00	20.765,28	0,00	0,00	45.005,06	32.903,96	12.101,10	45.005,06	0,00	0,00	55.391,56	43.669,24	0,00	11.722,32	22.101,10
	TOTALE Articolo RI.SAC.01.03.02.19.001	**13.000,00**	**7.765,28**	**0,00**	**20.765,28**	**10.765,28**	**10.000,00**	**20.765,28**	**0,00**	**0,00**	**45.005,06**	**32.903,96**	**12.101,10**	**45.005,06**	**0,00**	**0,00**	**55.391,56**	**43.669,24**	**0,00**	**11.722,32**	**22.101,10**
	Articolo 01.03.02.19.003 - Servizi per l'interoperabilita' e la cooperazione																				
13103	Spese per la progettazione, lo sviluppo, la gestone e la manutenzione di servizi applicativi integrati e siti web	0,00	9.480,00	0,00	9.480,00	0,00	5.980,00	5.980,00	0,00	3.500,00	9.487,69	3.925,96	5.561,73	9.487,69	0,00	0,00	4.979,82	3.925,96	0,00	1.053,86	11.541,73
	TOTALE Articolo RI.SAC.01.03.02.19.003	**0,00**	**9.480,00**	**0,00**	**9.480,00**	**0,00**	**5.980,00**	**5.980,00**	**0,00**	**3.500,00**	**9.487,69**	**3.925,96**	**5.561,73**	**9.487,69**	**0,00**	**0,00**	**4.979,82**	**3.925,96**	**0,00**	**1.053,86**	**11.541,73**
	Articolo 01.03.02.19.004 - Servizi di rete per trasmissione dati e VoIP e relativa manutenzione																				
13104	Servizi di rete per trasmissione dati e VoIP e relativa manutenzione	10.000,00	50.000,00	0,00	60.000,00	52.015,35	805,38	52.820,73	0,00	7.179,27	54.000,00	50.000,00	4.000,00	54.000,00	0,00	0,00	129.399,76	102.015,35	0,00	27.384,41	4.805,38
	TOTALE Articolo RI.SAC.01.03.02.19.004	**10.000,00**	**50.000,00**	**0,00**	**60.000,00**	**52.015,35**	**805,38**	**52.820,73**	**0,00**	**7.179,27**	**54.000,00**	**50.000,00**	**4.000,00**	**54.000,00**	**0,00**	**0,00**	**129.399,76**	**102.015,35**	**0,00**	**27.384,41**	**4.805,38**
	Articolo 01.03.02.19.007 - Servizi di gestione documentale																				
13105	Servizi per la gestione documentale	7.000,00	18.193,12	0,00	25.193,12	18.083,12	7.110,00	25.193,12	0,00	0,00	9.010,00	0,00	9.010,00	9.010,00	0,00	0,00	22.937,25	18.083,12	0,00	4.854,13	16.120,00
	TOTALE Articolo RI.SAC.01.03.02.19.007	**7.000,00**	**18.193,12**	**0,00**	**25.193,12**	**18.083,12**	**7.110,00**	**25.193,12**	**0,00**	**0,00**	**9.010,00**	**0,00**	**9.010,00**	**9.010,00**	**0,00**	**0,00**	**22.937,25**	**18.083,12**	**0,00**	**4.854,13**	**16.120,00**
	Articolo 01.03.02.19.010 - Servizi di consulenza e prestazioni professionali ICT																				
13106	Servizi di consulenza e prestazioni professionali ICT	0,00	1.700,00	0,00	1.700,00	0,00	1.700,00	1.700,00	0,00	0,00	4.344,70	4.344,70	0,00	4.344,70	0,00	0,00	5.510,97	4.344,70	0,00	1.166,27	1.700,00
	TOTALE Articolo RI.SAC.01.03.02.19.010	**0,00**	**1.700,00**	**0,00**	**1.700,00**	**0,00**	**1.700,00**	**1.700,00**	**0,00**	**0,00**	**4.344,70**	**4.344,70**	**0,00**	**4.344,70**	**0,00**	**0,00**	**5.510,97**	**4.344,70**	**0,00**	**1.166,27**	**1.700,00**
	TOTALE Capitolo RI.SAC.01.03.02.19	**30.000,00**	**87.138,40**	**0,00**	**117.138,40**	**80.863,75**	**25.595,38**	**106.459,13**	**0,00**	**10.679,27**	**121.847,45**	**91.174,62**	**30.672,83**	**121.847,45**	**0,00**	**0,00**	**218.219,36**	**172.038,37**	**0,00**	**46.180,99**	**56.268,21**
	Capitolo 01.03.02.99 - Altri servizi																				
	Articolo 01.03.02.99.002 - Altre spese legali																				
13107	Spese legali	0,00	0,00	0,00	0,00	0,00	0,00	0,00	0,00	0,00	0,00	0,00	0,00	0,00	0,00	0,00	0,00	0,00	0,00	0,00	0,00
	TOTALE Articolo RI.SAC.01.03.02.99.002	**0,00**	**0,00**	**0,00**	**0,00**	**0,00**	**0,00**	**0,00**	**0,00**	**0,00**	**0,00**	**0,00**	**0,00**	**0,00**	**0,00**	**0,00**	**0,00**	**0,00**	**0,00**	**0,00**	**0,00**
	Articolo 01.03.02.99.003 - Quote di associazioni																				
13108	Quote di iscrizione ad associazioni	3.276.367,00	1.186.940,35	0,00	4.463.307,35	3.051.511,87	60.855,86	3.112.367,73	0,00	1.350.939,62	253.069,34	265.832,05	-13.500,48	252.331,57	0,00	737,77	4.207.832,27	3.317.343,92	0,00	890.488,35	47.355,38
	TOTALE Articolo RI.SAC.01.03.02.99.003	**3.276.367,00**	**1.186.940,35**	**0,00**	**4.463.307,35**	**3.051.511,87**	**60.855,86**	**3.112.367,73**	**0,00**	**1.350.939,62**	**253.069,34**	**265.832,05**	**-13.500,48**	**252.331,57**	**0,00**	**737,77**	**4.207.832,27**	**3.317.343,92**	**0,00**	**890.488,35**	**47.355,38**
	Articolo 01.03.02.99.005 - Spese per commissioni e comitati dell'Ente																				
13109	Spese per componenti commissioni concorso e selezione del personale	0,00	0,00	0,00	0,00	0,00	0,00	0,00	0,00	0,00	71,70	0,00	71,70	71,70	0,00	0,00	0,00	0,00	0,00	0,00	71,70
13111	Spese per funzionamento delle commissioni di gara	0,00	0,00	0,00	0,00	0,00	0,00	0,00	0,00	0,00	0,00	747,80	-747,80	0,00	0,00	0,00	948,54	747,80	0,00	200,74	-747,80
	TOTALE Articolo RI.SAC.01.03.02.99.005	**0,00**	**0,00**	**0,00**	**0,00**	**0,00**	**0,00**	**0,00**	**0,00**	**0,00**	**71,70**	**747,80**	**-676,10**	**71,70**	**0,00**	**0,00**	**948,54**	**747,80**	**0,00**	**200,74**	**-676,10**
	Articolo 01.03.02.99.009 - Acquisto di sevizi per verde e arredo urbano																				
13112	Giardinaggio	5.000,00	0,00	0,00	5.000,00	1.401,64	3.598,36	5.000,00	0,00	0,00	8.000,00	24.423,72	-16.423,72	8.000,00	0,00	0,00	32.757,77	25.825,36	0,00	6.932,41	-12.825,36
	TOTALE Articolo RI.SAC.01.03.02.99.009	**5.000,00**	**0,00**	**0,00**	**5.000,00**	**1.401,64**	**3.598,36**	**5.000,00**	**0,00**	**0,00**	**8.000,00**	**24.423,72**	**-16.423,72**	**8.000,00**	**0,00**	**0,00**	**32.757,77**	**25.825,36**	**0,00**	**6.932,41**	**-12.825,36**
	Articolo 01.03.02.99.010 - Formazione a personale esterno all'ente																				
13113	Spese per l'organizzazione di corsi di formazione	0,00	10.000,00	0,00	10.000,00	0,00	10.000,00	10.000,00	0,00	0,00	0,00	3.814,82	-3.814,82	0,00	0,00	0,00	4.838,85	3.814,82	0,00	1.024,03	6.185,18
	TOTALE Articolo RI.SAC.01.03.02.99.010	**0,00**	**10.000,00**	**0,00**	**10.000,00**	**0,00**	**10.000,00**	**10.000,00**	**0,00**	**0,00**	**0,00**	**3.814,82**	**-3.814,82**	**0,00**	**0,00**	**0,00**	**4.838,85**	**3.814,82**	**0,00**	**1.024,03**	**6.185,18**
	Articolo 01.03.02.99.011 - Servizi per attivita' di rappresentanza																				
13114	Servizi per attivita' di rappresentanza	0,00	0,00	0,00	0,00	0,00	0,00	0,00	0,00	0,00	235,86	1.002,30	-766,44	235,86	0,00	0,00	1.271,37	1.002,30	0,00	269,07	-766,44
	TOTALE Articolo RI.SAC.01.03.02.99.011	**0,00**	**0,00**	**0,00**	**0,00**	**0,00**	**0,00**	**0,00**	**0,00**	**0,00**	**235,86**	**1.002,30**	**-766,44**	**235,86**	**0,00**	**0,00**	**1.271,37**	**1.002,30**	**0,00**	**269,07**	**-766,44**
	Articolo 01.03.02.99.999 - Altri servizi diversi n.a.c.																				
13115	Altri servizi non altrimenti classificabili	70.000,00	771.700,00	0,00	841.700,00	46.768,59	303.117,23	349.885,82	0,00	491.814,18	423.562,35	247.671,93	52.728,13	300.400,06	0,00	123.162,29	373.478,41	294.440,52	0,00	79.037,89	355.845,36
	TOTALE Articolo RI.SAC.01.03.02.99.999	**70.000,00**	**771.700,00**	**0,00**	**841.700,00**	**46.768,59**	**303.117,23**	**349.885,82**	**0,00**	**491.814,18**	**423.562,35**	**247.671,93**	**52.728,13**	**300.400,06**	**0,00**	**123.162,29**	**373.478,41**	**294.440,52**	**0,00**	**79.037,89**	**355.845,36**
	TOTALE Capitolo RI.SAC.01.03.02.99	**3.351.367,00**	**1.968.640,35**	**0,00**	**5.320.007,35**	**3.099.682,10**	**377.571,45**	**3.477.253,55**	**0,00**	**1.842.753,80**	**684.939,25**	**543.492,62**	**17.546,57**	**561.039,19**	**0,00**	**123.900,06**	**4.621.127,21**	**3.643.174,72**	**0,00**	**977.952,49**	**395.118,02**
	TOTALE Categoria RI.SAC.01.03.02	**42.663.465,93**	**12.592.219,36**	**3.634.509,83**	**51.621.175,46**	**34.081.544,84**	**13.494.799,44**	**47.576.344,28**	**0,00**	**4.044.831,18**	**17.141.315,01**	**3.301.272,54**	**12.850.959,14**	**16.152.231,68**	**0,00**	**989.083,33**	**47.417.641,95**	**37.382.817,38**	**0,00**	**10.034.824,57**	**26.345.758,58**
	TOTALE Tipologia RI.SAC.01.03	**43.421.639,09**	**13.408.496,09**	**3.634.509,83**	**53.195.625,35**	**34.565.718,61**	**14.196.399,87**	**48.762.118,48**	**0,00**	**4.433.506,87**	**19.464.834,03**	**4.209.143,27**	**14.009.516,42**	**18.218.659,69**	**0,00**	**1.246.174,34**	**49.183.358,66**	**38.774.861,88**	**0,00**	**10.408.496,78**	**28.205.916,29**
	Tipologia 01.04 - Trasferimenti correnti																				

RENDICONTO FINANZIARIO GESTIONALE ESERCIZIO 2019

Parte Spese

Missione/Programma/Titolo/Tipologia/Categoria/Capitolo/Articolo/Voce		GESTIONE DI COMPETENZA									Residui a inizio esercizio	GESTIONE DEI RESIDUI PASSIVI					GESTIONE DI CASSA				Totale dei residui passivi al termine dell'esercizio
		Previsioni				Somme Impegnate			Differenze rispetto alle previsioni						Variazioni		Previsione definitiva	Pagamenti	Differenze rispetto alle previsioni		
Codice	Denominazione	Iniziali	Variazioni in aumento	Variazioni in diminuzione	Definitive	Pagate	Rimasti da pagare	Totale impegni	in più	in meno		Pagati	Rimasti da pagare	Totali	in più	in meno			in più	in meno	
		1	2	3	4 = (1 + 2 - 3)	5	6	7 = (5 + 6)	8 = (7 - 4)	9 = (4 - 7)	10	11	12	13 = (11 + 12)	14 = (13 - 10)	15 = (10 - 13)	16	17 = (5 + 11)	18 = (17 - 16)	19 = (16 - 17)	20 = (6 + 12)
	Categoria 01.04.01 - Trasferimenti correnti a Amministrazioni Pubbliche																				
	Capitolo 01.04.01.01 - Trasferimenti correnti a Amministrazioni Centrali																				
	Articolo 01.04.01.01.004 - Trasferimenti correnti a Organi costituzionali e di rilievo costituzionale																				
14020	Trasferimenti correnti a Organi costituzionali e di rilievo costituzionale	0,00	0,00	0,00	0,00	0,00	0,00	0,00	0,00	0,00	0,00	0,00	0,00	0,00	0,00	0,00	0,00	0,00	0,00	0,00	0,00
	TOTALE Articolo RI.SAC.01.04.01.01.004	**0,00**	**0,00**	**0,00**	**0,00**	**0,00**	**0,00**	**0,00**	**0,00**	**0,00**	**0,00**	**0,00**	**0,00**	**0,00**	**0,00**	**0,00**	**0,00**	**0,00**	**0,00**	**0,00**	**0,00**
	Articolo 01.04.01.01.013 - Trasferimenti correnti a enti e istituzioni centrali di ricerca e Istituti e stazioni sperimentali per la ricerca																				
14001	Trasferimenti correnti a enti e istituzioni centrali di ricerca e Istituti e stazioni sperimentali per la ricerca	0,00	0,00	0,00	0,00	0,00	0,00	0,00	0,00	0,00	4.616.000,00	262.900,00	4.353.100,00	4.616.000,00	0,00	0,00	309.252,86	262.900,00	0,00	46.352,86	4.353.100,00
	TOTALE Articolo RI.SAC.01.04.01.01.013	**0,00**	**0,00**	**0,00**	**0,00**	**0,00**	**0,00**	**0,00**	**0,00**	**0,00**	**4.616.000,00**	**262.900,00**	**4.353.100,00**	**4.616.000,00**	**0,00**	**0,00**	**309.252,86**	**262.900,00**	**0,00**	**46.352,86**	**4.353.100,00**
	TOTALE Capitolo RI.SAC.01.04.01.01	**0,00**	**0,00**	**0,00**	**0,00**	**0,00**	**0,00**	**0,00**	**0,00**	**0,00**	**4.616.000,00**	**262.900,00**	**4.353.100,00**	**4.616.000,00**	**0,00**	**0,00**	**309.252,86**	**262.900,00**	**0,00**	**46.352,86**	**4.353.100,00**
	Capitolo 01.04.01.02 - Trasferimenti correnti a Amministrazioni Locali																				
	Articolo 01.04.01.02.008 - Trasferimenti correnti a universita'																				
14004	Trasferimenti correnti a universita'	0,00	0,00	0,00	0,00	0,00	0,00	0,00	0,00	0,00	50.500,00	5.951,15	44.548,85	50.500,00	0,00	0,00	7.000,42	5.951,15	0,00	1.049,27	44.548,85
14005	Finanziamento dei dottorati di ricerca	1.000.000,00	5.500.000,00	0,00	6.500.000,00	0,00	4.500.000,00	4.500.000,00	0,00	2.000.000,00	1.107.588,99	682.201,45	425.387,54	1.107.588,99	0,00	0,00	802.482,86	682.201,45	0,00	120.281,41	4.925.387,54
	TOTALE Articolo RI.SAC.01.04.01.02.008	**1.000.000,00**	**5.500.000,00**	**0,00**	**6.500.000,00**	**0,00**	**4.500.000,00**	**4.500.000,00**	**0,00**	**2.000.000,00**	**1.158.088,99**	**688.152,60**	**469.936,39**	**1.158.088,99**	**0,00**	**0,00**	**809.483,28**	**688.152,60**	**0,00**	**121.330,68**	**4.969.936,39**
	Articolo 01.04.01.02.017 - Trasferimenti correnti a altri enti e agenzie regionali e sub regionali																				
14010	Trasferimenti correnti a altri enti e agenzie regionali e sub regionali	0,00	0,00	0,00	0,00	0,00	0,00	0,00	0,00	0,00	0,00	0,00	0,00	0,00	0,00	0,00	0,00	0,00	0,00	0,00	0,00
	TOTALE Articolo RI.SAC.01.04.01.02.017	**0,00**	**0,00**	**0,00**	**0,00**	**0,00**	**0,00**	**0,00**	**0,00**	**0,00**	**0,00**	**0,00**	**0,00**	**0,00**	**0,00**	**0,00**	**0,00**	**0,00**	**0,00**	**0,00**	**0,00**
	TOTALE Capitolo RI.SAC.01.04.01.02	**1.000.000,00**	**5.500.000,00**	**0,00**	**6.500.000,00**	**0,00**	**4.500.000,00**	**4.500.000,00**	**0,00**	**2.000.000,00**	**1.158.088,99**	**688.152,60**	**469.936,39**	**1.158.088,99**	**0,00**	**0,00**	**809.483,28**	**688.152,60**	**0,00**	**121.330,68**	**4.969.936,39**
	TOTALE Categoria RI.SAC.01.04.01	**1.000.000,00**	**5.500.000,00**	**0,00**	**6.500.000,00**	**0,00**	**4.500.000,00**	**4.500.000,00**	**0,00**	**2.000.000,00**	**5.774.088,99**	**951.052,60**	**4.823.036,39**	**5.774.088,99**	**0,00**	**0,00**	**1.118.736,14**	**951.052,60**	**0,00**	**167.683,54**	**9.323.036,39**
	Categoria 01.04.02 - Trasferimenti correnti a Famiglie																				
	Capitolo 01.04.02.03 - Borse di studio, dottorati di ricerca e contratti di formazione specialistica area medica																				
	Articolo 01.04.02.03.001 - Borse di studio																				
14011	Borse di studio	0,00	66.689,50	0,00	66.689,50	241,25	66.448,25	66.689,50	0,00	0,00	32.859,42	13.960,60	18.898,82	32.859,42	0,00	0,00	16.705,82	14.201,85	0,00	2.503,97	85.347,07
14012	Borse di formazione e stages	0,00	0,00	0,00	0,00	0,00	0,00	0,00	0,00	0,00	1.616,07	0,00	1.616,07	1.616,07	0,00	0,00	0,00	0,00	0,00	0,00	1.616,07
	TOTALE Articolo RI.SAC.01.04.02.03.001	**0,00**	**66.689,50**	**0,00**	**66.689,50**	**241,25**	**66.448,25**	**66.689,50**	**0,00**	**0,00**	**34.475,49**	**13.960,60**	**20.514,89**	**34.475,49**	**0,00**	**0,00**	**16.705,82**	**14.201,85**	**0,00**	**2.503,97**	**86.963,14**
	TOTALE Capitolo RI.SAC.01.04.02.03	**0,00**	**66.689,50**	**0,00**	**66.689,50**	**241,25**	**66.448,25**	**66.689,50**	**0,00**	**0,00**	**34.475,49**	**13.960,60**	**20.514,89**	**34.475,49**	**0,00**	**0,00**	**16.705,82**	**14.201,85**	**0,00**	**2.503,97**	**86.963,14**
	Capitolo 01.04.02.05 - Altri trasferimenti a famiglie																				
	Articolo 01.04.02.05.999 - Altri trasferimenti a famiglie n.a.c.																				
14023	Mobilita' internazionale dei ricercatori	52.000,00	0,00	0,00	52.000,00	0,00	52.000,00	52.000,00	0,00	0,00	56.548,23	42.966,00	495,07	43.461,07	0,00	13.087,16	50.541,49	42.966,00	0,00	7.575,49	52.495,07
	TOTALE Articolo RI.SAC.01.04.02.05.999	**52.000,00**	**0,00**	**0,00**	**52.000,00**	**0,00**	**52.000,00**	**52.000,00**	**0,00**	**0,00**	**56.548,23**	**42.966,00**	**495,07**	**43.461,07**	**0,00**	**13.087,16**	**50.541,49**	**42.966,00**	**0,00**	**7.575,49**	**52.495,07**
	TOTALE Capitolo RI.SAC.01.04.02.05	**52.000,00**	**0,00**	**0,00**	**52.000,00**	**0,00**	**52.000,00**	**52.000,00**	**0,00**	**0,00**	**56.548,23**	**42.966,00**	**495,07**	**43.461,07**	**0,00**	**13.087,16**	**50.541,49**	**42.966,00**	**0,00**	**7.575,49**	**52.495,07**
	TOTALE Categoria RI.SAC.01.04.02	**52.000,00**	**66.689,50**	**0,00**	**118.689,50**	**241,25**	**118.448,25**	**118.689,50**	**0,00**	**0,00**	**91.023,72**	**56.926,60**	**21.009,96**	**77.936,56**	**0,00**	**13.087,16**	**67.247,31**	**57.167,85**	**0,00**	**10.079,46**	**139.458,21**
	Categoria 01.04.03 - Trasferimenti correnti a Imprese																				
	Capitolo 01.04.03.02 - Trasferimenti correnti a imprese partecipate																				
	Articolo 01.04.03.02.001 - Trasferimenti correnti a imprese partecipate																				
14015	Trasferimenti correnti a imprese partecipate	200.000,00	0,00	0,00	200.000,00	0,00	40.833,33	40.833,33	0,00	159.166,67	53.333,00	4.405.143,82	-4.351.810,82	53.333,00	0,00	0,00	5.181.830,67	4.405.143,82	0,00	776.686,85	-4.310.977,49
	TOTALE Articolo RI.SAC.01.04.03.02.001	**200.000,00**	**0,00**	**0,00**	**200.000,00**	**0,00**	**40.833,33**	**40.833,33**	**0,00**	**159.166,67**	**53.333,00**	**4.405.143,82**	**-4.351.810,82**	**53.333,00**	**0,00**	**0,00**	**5.181.830,67**	**4.405.143,82**	**0,00**	**776.686,85**	**-4.310.977,49**
	TOTALE Capitolo RI.SAC.01.04.03.02	**200.000,00**	**0,00**	**0,00**	**200.000,00**	**0,00**	**40.833,33**	**40.833,33**	**0,00**	**159.166,67**	**53.333,00**	**4.405.143,82**	**-4.351.810,82**	**53.333,00**	**0,00**	**0,00**	**5.181.830,67**	**4.405.143,82**	**0,00**	**776.686,85**	**-4.310.977,49**
	Capitolo 01.04.03.99 - Trasferimenti correnti a altre imprese																				
	Articolo 01.04.03.99.999 - Trasferimenti correnti a altre imprese																				
14016	Trasferimenti correnti a altre imprese	0,00	1.254.830,21	0,00	1.254.830,21	0,00	1.254.830,21	1.254.830,21	0,00	0,00	0,00	0,00	0,00	0,00	0,00	0,00	0,00	0,00	0,00	0,00	1.254.830,21
	TOTALE Articolo RI.SAC.01.04.03.99.999	**0,00**	**1.254.830,21**	**0,00**	**1.254.830,21**	**0,00**	**1.254.830,21**	**1.254.830,21**	**0,00**	**0,00**	**0,00**	**0,00**	**0,00**	**0,00**	**0,00**	**0,00**	**0,00**	**0,00**	**0,00**	**0,00**	**1.254.830,21**
	TOTALE Capitolo RI.SAC.01.04.03.99	**0,00**	**1.254.830,21**	**0,00**	**1.254.830,21**	**0,00**	**1.254.830,21**	**1.254.830,21**	**0,00**	**0,00**	**0,00**	**0,00**	**0,00**	**0,00**	**0,00**	**0,00**	**0,00**	**0,00**	**0,00**	**0,00**	**1.254.830,21**
	TOTALE Categoria RI.SAC.01.04.03	**200.000,00**	**1.254.830,21**	**0,00**	**1.454.830,21**	**0,00**	**1.295.663,54**	**1.295.663,54**	**0,00**	**159.166,67**	**53.333,00**	**4.405.143,82**	**-4.351.810,82**	**53.333,00**	**0,00**	**0,00**	**5.181.830,67**	**4.405.143,82**	**0,00**	**776.686,85**	**-3.056.147,28**
	Categoria 01.04.04 - Trasferimenti correnti a Istituzioni																				

RENDICONTO FINANZIARIO GESTIONALE ESERCIZIO 2019

Parte Spese

Missione/Programma/Titolo/Tipologia/Categoria/Capitolo/Articolo/Voce		GESTIONE DI COMPETENZA									Residui a inizio esercizio	GESTIONE DEI RESIDUI PASSIVI					GESTIONE DI CASSA				Totale dei residui passivi al termine dell'esercizio
		Previsioni				Somme Impegnate			Differenze rispetto alle previsioni						Variazioni		Previsione definitiva	Pagamenti	Differenze rispetto alle previsioni		
Codice	Denominazione	Iniziali	Variazioni in aumento	Variazioni in diminuzione	Definitive	Pagate	Rimasti da pagare	Totale impegni	in più	in meno		Pagati	Rimasti da pagare	Totali	in più	in meno			in più	in meno	
		1	2	3	4 = (1 + 2 - 3)	5	6	7 = (5 + 6)	8 = (7 - 4)	9 = (4 - 7)	10	11	12	13 = (11 + 12)	14 = (13 - 10)	15 = (10 - 13)	16	17 = (5 + 11)	18 = (17 - 16)	19 = (16 - 17)	20 = (6 + 12)
	Sociali Private																				
	Capitolo 01.04.04.01 - Trasferimenti correnti a Istituzioni Sociali Private																				
	Articolo 01.04.04.01.001 - Trasferimenti correnti a Istituzioni Sociali Private																				
14017	Trasferimenti correnti a Istituzioni Sociali Private	1.049.510,00	590.000,00	0,00	1.639.510,00	80.000,00	1.559.510,00	1.639.510,00	0,00	0,00	822.296,18	727.000,00	95.296,18	822.296,18	0,00	0,00	949.285,09	807.000,00	0,00	142.285,09	1.654.806,18
	TOTALE Articolo RI.SAC.01.04.04.01.001	**1.049.510,00**	**590.000,00**	**0,00**	**1.639.510,00**	**80.000,00**	**1.559.510,00**	**1.639.510,00**	**0,00**	**0,00**	**822.296,18**	**727.000,00**	**95.296,18**	**822.296,18**	**0,00**	**0,00**	**949.285,09**	**807.000,00**	**0,00**	**142.285,09**	**1.654.806,18**
	TOTALE Capitolo RI.SAC.01.04.04.01	**1.049.510,00**	**590.000,00**	**0,00**	**1.639.510,00**	**80.000,00**	**1.559.510,00**	**1.639.510,00**	**0,00**	**0,00**	**822.296,18**	**727.000,00**	**95.296,18**	**822.296,18**	**0,00**	**0,00**	**949.285,09**	**807.000,00**	**0,00**	**142.285,09**	**1.654.806,18**
	TOTALE Categoria RI.SAC.01.04.04	**1.049.510,00**	**590.000,00**	**0,00**	**1.639.510,00**	**80.000,00**	**1.559.510,00**	**1.639.510,00**	**0,00**	**0,00**	**822.296,18**	**727.000,00**	**95.296,18**	**822.296,18**	**0,00**	**0,00**	**949.285,09**	**807.000,00**	**0,00**	**142.285,09**	**1.654.806,18**
	Categoria 01.04.05 - Trasferimenti correnti versati all'Unione Europea e al resto del mondo																				
	Capitolo 01.04.05.04 - Trasferimenti correnti al resto del mondo																				
	Articolo 01.04.05.04.001 - Trasferimenti correnti al resto del mondo																				
14018	Trasferimenti correnti a Paesi Intra-UE	92.000,00	1.750.000,00	0,00	1.842.000,00	1.056.963,34	750.000,00	1.806.963,34	0,00	35.036,66	16.485,60	251.291,31	-234.806,56	16.484,75	0,00	0,85	1.538.917,76	1.308.254,65	0,00	230.663,11	515.193,44
14019	Trasferimenti correnti a Paesi Extra-UE e ad Organismi internazionali	0,00	0,00	0,00	0,00	0,00	0,00	0,00	0,00	0,00	0,00	0,00	0,00	0,00	0,00	0,00	0,00	0,00	0,00	0,00	0,00
	TOTALE Articolo RI.SAC.01.04.05.04.001	**92.000,00**	**1.750.000,00**	**0,00**	**1.842.000,00**	**1.056.963,34**	**750.000,00**	**1.806.963,34**	**0,00**	**35.036,66**	**16.485,60**	**251.291,31**	**-234.806,56**	**16.484,75**	**0,00**	**0,85**	**1.538.917,76**	**1.308.254,65**	**0,00**	**230.663,11**	**515.193,44**
	TOTALE Capitolo RI.SAC.01.04.05.04	**92.000,00**	**1.750.000,00**	**0,00**	**1.842.000,00**	**1.056.963,34**	**750.000,00**	**1.806.963,34**	**0,00**	**35.036,66**	**16.485,60**	**251.291,31**	**-234.806,56**	**16.484,75**	**0,00**	**0,85**	**1.538.917,76**	**1.308.254,65**	**0,00**	**230.663,11**	**515.193,44**
	TOTALE Categoria RI.SAC.01.04.05	**92.000,00**	**1.750.000,00**	**0,00**	**1.842.000,00**	**1.056.963,34**	**750.000,00**	**1.806.963,34**	**0,00**	**35.036,66**	**16.485,60**	**251.291,31**	**-234.806,56**	**16.484,75**	**0,00**	**0,85**	**1.538.917,76**	**1.308.254,65**	**0,00**	**230.663,11**	**515.193,44**
	TOTALE Tipologia RI.SAC.01.04	**2.393.510,00**	**9.161.519,71**	**0,00**	**11.555.029,71**	**1.137.204,59**	**8.223.621,79**	**9.360.826,38**	**0,00**	**2.194.203,33**	**6.757.227,49**	**6.391.414,33**	**352.725,15**	**6.744.139,48**	**0,00**	**13.088,01**	**8.856.016,97**	**7.528.618,92**	**0,00**	**1.327.398,05**	**8.576.346,94**
	Tipologia 01.07 - Interessi passivi																				
	Categoria 01.07.06 - Altri interessi passivi																				
	Capitolo 01.07.06.02 - Interessi di mora																				
	Articolo 01.07.06.02.999 - Interessi di mora ad altri soggetti																				
17005	Interessi di mora ad altri soggetti	2.958.259,17	0,00	0,00	2.958.259,17	9.214,51	2.949.044,66	2.958.259,17	0,00	0,00	0,00	0,00	0,00	0,00	0,00	0,00	24.027,32	9.214,51	0,00	14.812,81	2.949.044,66
	TOTALE Articolo RI.SAC.01.07.06.02.999	**2.958.259,17**	**0,00**	**0,00**	**2.958.259,17**	**9.214,51**	**2.949.044,66**	**2.958.259,17**	**0,00**	**0,00**	**0,00**	**0,00**	**0,00**	**0,00**	**0,00**	**0,00**	**24.027,32**	**9.214,51**	**0,00**	**14.812,81**	**2.949.044,66**
	TOTALE Capitolo RI.SAC.01.07.06.02	**2.958.259,17**	**0,00**	**0,00**	**2.958.259,17**	**9.214,51**	**2.949.044,66**	**2.958.259,17**	**0,00**	**0,00**	**0,00**	**0,00**	**0,00**	**0,00**	**0,00**	**0,00**	**24.027,32**	**9.214,51**	**0,00**	**14.812,81**	**2.949.044,66**
	TOTALE Categoria RI.SAC.01.07.06	**2.958.259,17**	**0,00**	**0,00**	**2.958.259,17**	**9.214,51**	**2.949.044,66**	**2.958.259,17**	**0,00**	**0,00**	**0,00**	**0,00**	**0,00**	**0,00**	**0,00**	**0,00**	**24.027,32**	**9.214,51**	**0,00**	**14.812,81**	**2.949.044,66**
	TOTALE Tipologia RI.SAC.01.07	**2.958.259,17**	**0,00**	**0,00**	**2.958.259,17**	**9.214,51**	**2.949.044,66**	**2.958.259,17**	**0,00**	**0,00**	**0,00**	**0,00**	**0,00**	**0,00**	**0,00**	**0,00**	**24.027,32**	**9.214,51**	**0,00**	**14.812,81**	**2.949.044,66**
	Tipologia 01.09 - Rimborsi e poste correttive delle entrate																				
	Categoria 01.09.99 - Altri rimborsi di parte corrente di somme non dovute o incassate in eccesso																				
	Capitolo 01.09.99.01 - Rimborsi di parte corrente ad amministrazioni centrali di somme non dovute o incassate in eccesso																				
	Articolo 01.09.99.01.001 - Rimborsi di parte corrente ad amministrazioni centrali di somme non dovute o incassate in eccesso																				
19003	Rimborsi di parte corrente ad amministrazioni centrali di somme non dovute o incassate in eccesso	0,00	0,00	0,00	0,00	0,00	0,00	0,00	0,00	0,00	1.360.947,59	1.789.314,15	-428.834,56	1.360.479,59	0,00	468,00	2.218.694,38	1.789.314,15	0,00	429.380,23	-428.834,56
	TOTALE Articolo RI.SAC.01.09.99.01.001	**0,00**	**0,00**	**0,00**	**0,00**	**0,00**	**0,00**	**0,00**	**0,00**	**0,00**	**1.360.947,59**	**1.789.314,15**	**-428.834,56**	**1.360.479,59**	**0,00**	**468,00**	**2.218.694,38**	**1.789.314,15**	**0,00**	**429.380,23**	**-428.834,56**
	TOTALE Capitolo RI.SAC.01.09.99.01	**0,00**	**0,00**	**0,00**	**0,00**	**0,00**	**0,00**	**0,00**	**0,00**	**0,00**	**1.360.947,59**	**1.789.314,15**	**-428.834,56**	**1.360.479,59**	**0,00**	**468,00**	**2.218.694,38**	**1.789.314,15**	**0,00**	**429.380,23**	**-428.834,56**
	Capitolo 01.09.99.02 - Rimborsi di parte corrente ad amministrazioni locali di somme non dovute o incassate in eccesso																				
	Articolo 01.09.99.02.001 - Rimborsi di parte corrente ad amministrazioni locali di somme non dovute o incassate in eccesso																				
19004	Rimborsi di parte corrente ad amministrazioni locali di somme non dovute o incassate in eccesso	0,00	0,00	0,00	0,00	0,00	0,00	0,00	0,00	0,00	650,08	0,00	650,08	650,08	0,00	0,00	0,00	0,00	0,00	0,00	650,08
	TOTALE Articolo RI.SAC.01.09.99.02.001	**0,00**	**0,00**	**0,00**	**0,00**	**0,00**	**0,00**	**0,00**	**0,00**	**0,00**	**650,08**	**0,00**	**650,08**	**650,08**	**0,00**	**0,00**	**0,00**	**0,00**	**0,00**	**0,00**	**650,08**
	TOTALE Capitolo RI.SAC.01.09.99.02	**0,00**	**0,00**	**0,00**	**0,00**	**0,00**	**0,00**	**0,00**	**0,00**	**0,00**	**650,08**	**0,00**	**650,08**	**650,08**	**0,00**	**0,00**	**0,00**	**0,00**	**0,00**	**0,00**	**650,08**
	Capitolo 01.09.99.04 - Rimborsi di parte corrente a famiglie di somme non dovute o incassate in eccesso																				
	Articolo 01.09.99.04.001 - Rimborsi di parte corrente a famiglie di somme non dovute o incassate in eccesso																				
19005	Rimborsi di parte corrente a famiglie di somme non dovute o incassate in eccesso	0,00	0,00	0,00	0,00	0,00	0,00	0,00	0,00	0,00	0,00	0,00	0,00	0,00	0,00	0,00	0,00	0,00	0,00	0,00	0,00
	TOTALE Articolo RI.SAC.01.09.99.04.001	**0,00**	**0,00**	**0,00**	**0,00**	**0,00**	**0,00**	**0,00**	**0,00**	**0,00**	**0,00**	**0,00**	**0,00**	**0,00**	**0,00**	**0,00**	**0,00**	**0,00**	**0,00**	**0,00**	**0,00**
	TOTALE Capitolo RI.SAC.01.09.99.04	**0,00**	**0,00**	**0,00**	**0,00**	**0,00**	**0,00**	**0,00**	**0,00**	**0,00**	**0,00**	**0,00**	**0,00**	**0,00**	**0,00**	**0,00**	**0,00**	**0,00**	**0,00**	**0,00**	**0,00**
	TOTALE Categoria RI.SAC.01.09.99	**0,00**	**0,00**	**0,00**	**0,00**	**0,00**	**0,00**	**0,00**	**0,00**	**0,00**	**1.361.597,67**	**1.789.314,15**	**-428.184,48**	**1.361.129,67**	**0,00**	**468,00**	**2.218.694,38**	**1.789.314,15**	**0,00**	**429.380,23**	**-428.184,48**

RENDICONTO FINANZIARIO GESTIONALE ESERCIZIO 2019

Parte Spese

Missione/Programma/Titolo/Tipologia/Categoria/Capitolo/Articolo/Voce		GESTIONE DI COMPETENZA									Residui a inizio esercizio	GESTIONE DEI RESIDUI PASSIVI					GESTIONE DI CASSA				Totale dei residui passivi al termine dell'esercizio
		Previsioni				Somme Impegnate			Differenze rispetto alle previsioni						Variazioni				Differenze rispetto alle previsioni		
Codice	Denominazione	Iniziali	Variazioni in aumento	Variazioni in diminuzione	Definitive	Pagate	Rimasti da pagare	Totale impegni	in più	in meno		Pagati	Rimasti da pagare	Totali	in più	in meno	Previsione definitiva	Pagamenti	in più	in meno	
		1	2	3	4 = (1 + 2 - 3)	5	6	7 = (5 + 6)	8 = (7 - 4)	9 = (4 - 7)	10	11	12	13 = (11 + 12)	14 = (13 - 10)	15 = (10 - 13)	16	17 = (5 + 11)	18 = (17 - 16)	19 = (16 - 17)	20 = (6 + 12)
	TOTALE Tipologia RI.SAC.01.09	**0,00**	**0,00**	**0,00**	**0,00**	**0,00**	**0,00**	**0,00**	**0,00**	**0,00**	**1.361.597,67**	**1.789.314,15**	**-428.184,48**	**1.361.129,67**	**0,00**	**468,00**	**2.218.694,38**	**1.789.314,15**	**0,00**	**429.380,23**	**-428.184,48**
	Tipologia 01.10 - Altre spese correnti																				
	Categoria 01.10.03 - Versamenti IVA a debito																				
	Capitolo 01.10.03.01 - Versamenti IVA a debito per le gestioni commerciali																				
	Articolo 01.10.03.01.001 - Versamenti IVA a debito per le gestioni commerciali																				
10005	Versamenti IVA a debito per le gestioni commerciali	26.921,60	0,00	16.526,60	10.395,00	0,00	10.395,00	10.395,00	0,00	0,00	990,00	0,00	990,00	990,00	0,00	0,00	0,00	0,00	0,00	0,00	11.385,00
	TOTALE Articolo RI.SAC.01.10.03.01.001	**26.921,60**	**0,00**	**16.526,60**	**10.395,00**	**0,00**	**10.395,00**	**10.395,00**	**0,00**	**0,00**	**990,00**	**0,00**	**990,00**	**990,00**	**0,00**	**0,00**	**0,00**	**0,00**	**0,00**	**0,00**	**11.385,00**
	TOTALE Capitolo RI.SAC.01.10.03.01	**26.921,60**	**0,00**	**16.526,60**	**10.395,00**	**0,00**	**10.395,00**	**10.395,00**	**0,00**	**0,00**	**990,00**	**0,00**	**990,00**	**990,00**	**0,00**	**0,00**	**0,00**	**0,00**	**0,00**	**0,00**	**11.385,00**
	TOTALE Categoria RI.SAC.01.10.03	**26.921,60**	**0,00**	**16.526,60**	**10.395,00**	**0,00**	**10.395,00**	**10.395,00**	**0,00**	**0,00**	**990,00**	**0,00**	**990,00**	**990,00**	**0,00**	**0,00**	**0,00**	**0,00**	**0,00**	**0,00**	**11.385,00**
	Categoria 01.10.04 - Premi di assicurazione																				
	Capitolo 01.10.04.01 - Premi di assicurazione contro i danni																				
	Articolo 01.10.04.01.001 - Premi di assicurazione su beni mobili																				
10006	Premi di assicurazione su beni mobili	0,00	5.000,00	0,00	5.000,00	830,00	4.170,00	5.000,00	0,00	0,00	0,00	124,50	-124,50	0,00	0,00	0,00	96.234,26	954,50	0,00	95.279,76	4.045,50
	TOTALE Articolo RI.SAC.01.10.04.01.001	**0,00**	**5.000,00**	**0,00**	**5.000,00**	**830,00**	**4.170,00**	**5.000,00**	**0,00**	**0,00**	**0,00**	**124,50**	**-124,50**	**0,00**	**0,00**	**0,00**	**96.234,26**	**954,50**	**0,00**	**95.279,76**	**4.045,50**
	Articolo 01.10.04.01.003 - Premi di assicurazione per responsabilita' civile verso terzi																				
10008	Premi di assicurazione per responsabilita' civile verso terzi	0,00	9.000,00	0,00	9.000,00	0,00	2.000,00	2.000,00	0,00	7.000,00	3.320,80	2.547,52	773,28	3.320,80	0,00	0,00	256.845,15	2.547,52	0,00	254.297,63	2.773,28
	TOTALE Articolo RI.SAC.01.10.04.01.003	**0,00**	**9.000,00**	**0,00**	**9.000,00**	**0,00**	**2.000,00**	**2.000,00**	**0,00**	**7.000,00**	**3.320,80**	**2.547,52**	**773,28**	**3.320,80**	**0,00**	**0,00**	**256.845,15**	**2.547,52**	**0,00**	**254.297,63**	**2.773,28**
	Articolo 01.10.04.01.999 - Premi di assicurazione contro i danni																				
10009	Premi di assicurazione contro i danni	0,00	10.000,00	0,00	10.000,00	4.823,02	0,00	4.823,02	0,00	5.176,98	1.794,00	1.794,00	0,00	1.794,00	0,00	0,00	667.138,83	6.617,02	0,00	660.521,81	0,00
	TOTALE Articolo RI.SAC.01.10.04.01.999	**0,00**	**10.000,00**	**0,00**	**10.000,00**	**4.823,02**	**0,00**	**4.823,02**	**0,00**	**5.176,98**	**1.794,00**	**1.794,00**	**0,00**	**1.794,00**	**0,00**	**0,00**	**667.138,83**	**6.617,02**	**0,00**	**660.521,81**	**0,00**
	TOTALE Capitolo RI.SAC.01.10.04.01	**0,00**	**24.000,00**	**0,00**	**24.000,00**	**5.653,02**	**6.170,00**	**11.823,02**	**0,00**	**12.176,98**	**5.114,80**	**4.466,02**	**648,78**	**5.114,80**	**0,00**	**0,00**	**1.020.218,24**	**10.119,04**	**0,00**	**1.010.099,20**	**6.818,78**
	TOTALE Categoria RI.SAC.01.10.04	**0,00**	**24.000,00**	**0,00**	**24.000,00**	**5.653,02**	**6.170,00**	**11.823,02**	**0,00**	**12.176,98**	**5.114,80**	**4.466,02**	**648,78**	**5.114,80**	**0,00**	**0,00**	**1.020.218,24**	**10.119,04**	**0,00**	**1.010.099,20**	**6.818,78**
	TOTALE Tipologia RI.SAC.01.10	**26.921,60**	**24.000,00**	**16.526,60**	**34.395,00**	**5.653,02**	**16.565,00**	**22.218,02**	**0,00**	**12.176,98**	**6.104,80**	**4.466,02**	**1.638,78**	**6.104,80**	**0,00**	**0,00**	**1.020.218,24**	**10.119,04**	**0,00**	**1.010.099,20**	**18.203,78**
	TOTALE Titolo RI.SAC.01	**60.850.781,65**	**23.389.976,19**	**4.187.166,42**	**80.053.591,42**	**42.411.471,35**	**30.999.232,52**	**73.410.703,87**	**0,00**	**6.642.887,55**	**30.377.397,31**	**13.957.867,77**	**15.158.401,48**	**29.116.269,25**	**0,00**	**1.261.128,06**	**74.896.802,66**	**56.369.339,12**	**0,00**	**18.527.463,54**	**46.157.634,00**
	Titolo 02 - Spese in conto capitale																				
	Tipologia 02.02 - Investimenti fissi lordi e acquisto di terreni																				
	Categoria 02.02.01 - Beni materiali																				
	Capitolo 02.02.01.01 - Mezzi di trasporto ad uso civile, di sicurezza e ordine pubblico																				
	Articolo 02.02.01.01.001 - Mezzi di trasporto stradali																				
22002	Altri mezzi di trasporto stradali	0,00	0,00	0,00	0,00	0,00	0,00	0,00	0,00	0,00	6.000,00	6.502,44	-502,44	6.000,00	0,00	0,00	1.332,84	6.502,44	5.169,60	0,00	-502,44
	TOTALE Articolo RI.SAC.02.02.01.01.001	**0,00**	**0,00**	**0,00**	**0,00**	**0,00**	**0,00**	**0,00**	**0,00**	**0,00**	**6.000,00**	**6.502,44**	**-502,44**	**6.000,00**	**0,00**	**0,00**	**1.332,84**	**6.502,44**	**5.169,60**	**0,00**	**-502,44**
	TOTALE Capitolo RI.SAC.02.02.01.01	**0,00**	**0,00**	**0,00**	**0,00**	**0,00**	**0,00**	**0,00**	**0,00**	**0,00**	**6.000,00**	**6.502,44**	**-502,44**	**6.000,00**	**0,00**	**0,00**	**1.332,84**	**6.502,44**	**5.169,60**	**0,00**	**-502,44**
	Capitolo 02.02.01.03 - Mobili e arredi																				
	Articolo 02.02.01.03.001 - Mobili e arredi per ufficio																				
22005	Mobili e arredi per ufficio	0,00	0,00	0,00	0,00	0,00	0,00	0,00	0,00	0,00	0,00	620,98	-620,98	0,00	0,00	0,00	127,28	620,98	493,70	0,00	-620,98
	TOTALE Articolo RI.SAC.02.02.01.03.001	**0,00**	**0,00**	**0,00**	**0,00**	**0,00**	**0,00**	**0,00**	**0,00**	**0,00**	**0,00**	**620,98**	**-620,98**	**0,00**	**0,00**	**0,00**	**127,28**	**620,98**	**493,70**	**0,00**	**-620,98**
	Articolo 02.02.01.03.999 - Mobili e arredi n.a.c.																				
22007	Mobili e arredi ad uso esclusivo dei laboratori	0,00	45.069,00	0,00	45.069,00	0,00	45.069,00	45.069,00	0,00	0,00	2.602,09	16.915,78	-14.313,69	2.602,09	0,00	0,00	3.467,29	16.915,78	13.448,49	0,00	30.755,31
	TOTALE Articolo RI.SAC.02.02.01.03.999	**0,00**	**45.069,00**	**0,00**	**45.069,00**	**0,00**	**45.069,00**	**45.069,00**	**0,00**	**0,00**	**2.602,09**	**16.915,78**	**-14.313,69**	**2.602,09**	**0,00**	**0,00**	**3.467,29**	**16.915,78**	**13.448,49**	**0,00**	**30.755,31**
	TOTALE Capitolo RI.SAC.02.02.01.03	**0,00**	**45.069,00**	**0,00**	**45.069,00**	**0,00**	**45.069,00**	**45.069,00**	**0,00**	**0,00**	**2.602,09**	**17.536,76**	**-14.934,67**	**2.602,09**	**0,00**	**0,00**	**3.594,57**	**17.536,76**	**13.942,19**	**0,00**	**30.134,33**
	Capitolo 02.02.01.04 - Impianti e macchinari																				
	Articolo 02.02.01.04.001 - Macchinari																				
22008	Macchinari	0,00	893,00	0,00	893,00	0,00	893,00	893,00	0,00	0,00	21,00	5.246,00	-5.225,00	21,00	0,00	0,00	1.075,29	5.246,00	4.170,71	0,00	-4.332,00
	TOTALE Articolo RI.SAC.02.02.01.04.001	**0,00**	**893,00**	**0,00**	**893,00**	**0,00**	**893,00**	**893,00**	**0,00**	**0,00**	**21,00**	**5.246,00**	**-5.225,00**	**21,00**	**0,00**	**0,00**	**1.075,29**	**5.246,00**	**4.170,71**	**0,00**	**-4.332,00**
	Articolo 02.02.01.04.002 - Impianti																				
22009	Impianti	0,00	50.000,00	0,00	50.000,00	0,00	50.000,00	50.000,00	0,00	0,00	0,00	49.430,74	-49.430,74	0,00	0,00	0,00	10.132,01	49.430,74	39.298,73	0,00	569,26
	TOTALE Articolo RI.SAC.02.02.01.04.002	**0,00**	**50.000,00**	**0,00**	**50.000,00**	**0,00**	**50.000,00**	**50.000,00**	**0,00**	**0,00**	**0,00**	**49.430,74**	**-49.430,74**	**0,00**	**0,00**	**0,00**	**10.132,01**	**49.430,74**	**39.298,73**	**0,00**	**569,26**
	TOTALE Capitolo RI.SAC.02.02.01.04	**0,00**	**50.893,00**	**0,00**	**50.893,00**	**0,00**	**50.893,00**	**50.893,00**	**0,00**	**0,00**	**21,00**	**54.676,74**	**-54.655,74**	**21,00**	**0,00**	**0,00**	**11.207,30**	**54.676,74**	**43.469,44**	**0,00**	**-3.762,74**
	Capitolo 02.02.01.05 - Attrezzature																				
	Articolo 02.02.01.05.001 - Attrezzature scientifiche																				

RENDICONTO FINANZIARIO GESTIONALE ESERCIZIO 2019

Parte Spese

Missione/Programma/Titolo/Tipologia/Categoria/Capitolo/Articolo/Voce		GESTIONE DI COMPETENZA									Residui a inizio esercizio	GESTIONE DEI RESIDUI PASSIVI					GESTIONE DI CASSA				Totale dei residui passivi al termine dell'esercizio
		Previsioni				Somme Impegnate			Differenze rispetto alle previsioni						Variazioni				Differenze rispetto alle previsioni		
Codice	Denominazione	Iniziali	Variazioni in aumento	Variazioni in diminuzione	Definitive	Pagate	Rimasti da pagare	Totale impegni	in più	in meno		Pagati	Rimasti da pagare	Totali	in più	in meno	Previsione definitiva	Pagamenti	in più	in meno	
		1	2	3	4 = (1 + 2 - 3)	5	6	7 = (5 + 6)	8 = (7 - 4)	9 = (4 - 7)	10	11	12	13 = (11 + 12)	14 = (13 - 10)	15 = (10 - 13)	16	17 = (5 + 11)	18 = (17 - 16)	19 = (16 - 17)	20 = (6 + 12)
22010	Attrezzature scientifiche	0,00	113.615,09	0,00	113.615,09	30.251,63	83.363,46	113.615,09	0,00	0,00	268.495,24	278.982,36	-10.487,12	268.495,24	0,00	0,00	63.384,88	309.233,99	245.849,11	0,00	72.876,34
	TOTALE Articolo RI.SAC.02.02.01.05.001	**0,00**	**113.615,09**	**0,00**	**113.615,09**	**30.251,63**	**83.363,46**	**113.615,09**	**0,00**	**0,00**	**268.495,24**	**278.982,36**	**-10.487,12**	**268.495,24**	**0,00**	**0,00**	**63.384,88**	**309.233,99**	**245.849,11**	**0,00**	**72.876,34**
	TOTALE Capitolo RI.SAC.02.02.01.05	**0,00**	**113.615,09**	**0,00**	**113.615,09**	**30.251,63**	**83.363,46**	**113.615,09**	**0,00**	**0,00**	**268.495,24**	**278.982,36**	**-10.487,12**	**268.495,24**	**0,00**	**0,00**	**63.384,88**	**309.233,99**	**245.849,11**	**0,00**	**72.876,34**
	Capitolo 02.02.01.06 - Macchine per ufficio																				
	Articolo 02.02.01.06.001 - Macchine per ufficio																				
22012	Macchine per ufficio	0,00	0,00	0,00	0,00	0,00	0,00	0,00	0,00	0,00	0,00	1.162,17	-1.162,17	0,00	0,00	0,00	238,21	1.162,17	923,96	0,00	-1.162,17
	TOTALE Articolo RI.SAC.02.02.01.06.001	**0,00**	**0,00**	**0,00**	**0,00**	**0,00**	**0,00**	**0,00**	**0,00**	**0,00**	**0,00**	**1.162,17**	**-1.162,17**	**0,00**	**0,00**	**0,00**	**238,21**	**1.162,17**	**923,96**	**0,00**	**-1.162,17**
	TOTALE Capitolo RI.SAC.02.02.01.06	**0,00**	**0,00**	**0,00**	**0,00**	**0,00**	**0,00**	**0,00**	**0,00**	**0,00**	**0,00**	**1.162,17**	**-1.162,17**	**0,00**	**0,00**	**0,00**	**238,21**	**1.162,17**	**923,96**	**0,00**	**-1.162,17**
	Capitolo 02.02.01.07 - Hardware																				
	Articolo 02.02.01.07.001 - Server																				
22013	Server	29.500,00	0,00	17.500,00	12.000,00	0,00	12.000,00	12.000,00	0,00	0,00	13.456,62	11.898,66	1.557,96	13.456,62	0,00	0,00	2.438,91	11.898,66	9.459,75	0,00	13.557,96
	TOTALE Articolo RI.SAC.02.02.01.07.001	**29.500,00**	**0,00**	**17.500,00**	**12.000,00**	**0,00**	**12.000,00**	**12.000,00**	**0,00**	**0,00**	**13.456,62**	**11.898,66**	**1.557,96**	**13.456,62**	**0,00**	**0,00**	**2.438,91**	**11.898,66**	**9.459,75**	**0,00**	**13.557,96**
	Articolo 02.02.01.07.002 - Postazioni di lavoro																				
22014	Postazioni di lavoro	3.000,00	9.600,00	0,00	12.600,00	5.404,72	7.195,28	12.600,00	0,00	0,00	50.111,16	38.737,92	11.373,24	50.111,16	0,00	0,00	9.048,10	44.142,64	35.094,54	0,00	18.568,52
	TOTALE Articolo RI.SAC.02.02.01.07.002	**3.000,00**	**9.600,00**	**0,00**	**12.600,00**	**5.404,72**	**7.195,28**	**12.600,00**	**0,00**	**0,00**	**50.111,16**	**38.737,92**	**11.373,24**	**50.111,16**	**0,00**	**0,00**	**9.048,10**	**44.142,64**	**35.094,54**	**0,00**	**18.568,52**
	Articolo 02.02.01.07.003 - Periferiche																				
22015	Periferiche (stampanti, fax, scanner, ecc.)	8.000,00	372,19	0,00	8.372,19	372,19	8.000,00	8.372,19	0,00	0,00	3.896,27	614,05	3.282,22	3.896,27	0,00	0,00	202,15	986,24	784,09	0,00	11.282,22
	TOTALE Articolo RI.SAC.02.02.01.07.003	**8.000,00**	**372,19**	**0,00**	**8.372,19**	**372,19**	**8.000,00**	**8.372,19**	**0,00**	**0,00**	**3.896,27**	**614,05**	**3.282,22**	**3.896,27**	**0,00**	**0,00**	**202,15**	**986,24**	**784,09**	**0,00**	**11.282,22**
	Articolo 02.02.01.07.004 - Apparati di telecomunicazione																				
22016	Apparati di telecomunicazione	0,00	0,00	0,00	0,00	0,00	0,00	0,00	0,00	0,00	83.250,10	44.047,98	39.202,12	83.250,10	0,00	0,00	9.028,69	44.047,98	35.019,29	0,00	39.202,12
	TOTALE Articolo RI.SAC.02.02.01.07.004	**0,00**	**0,00**	**0,00**	**0,00**	**0,00**	**0,00**	**0,00**	**0,00**	**0,00**	**83.250,10**	**44.047,98**	**39.202,12**	**83.250,10**	**0,00**	**0,00**	**9.028,69**	**44.047,98**	**35.019,29**	**0,00**	**39.202,12**
	Articolo 02.02.01.07.005 - Tablet e dispositivi di telefonia fissa e mobile																				
22029	Dispositivi di telefonia mobile e tablet	0,00	0,00	0,00	0,00	0,00	0,00	0,00	0,00	0,00	1.130,00	663,68	466,32	1.130,00	0,00	0,00	136,04	663,68	527,64	0,00	466,32
22030	Dispositivi di telefonia fissa	0,00	0,00	0,00	0,00	0,00	0,00	0,00	0,00	0,00	0,00	1.932,48	-1.932,48	0,00	0,00	0,00	396,11	1.932,48	1.536,37	0,00	-1.932,48
	TOTALE Articolo RI.SAC.02.02.01.07.005	**0,00**	**0,00**	**0,00**	**0,00**	**0,00**	**0,00**	**0,00**	**0,00**	**0,00**	**1.130,00**	**2.596,16**	**-1.466,16**	**1.130,00**	**0,00**	**0,00**	**532,15**	**2.596,16**	**2.064,01**	**0,00**	**-1.466,16**
	Articolo 02.02.01.07.999 - Hardware n.a.c.																				
22017	Altro hardware non altrimenti classificabile	7.000,00	0,00	0,00	7.000,00	0,00	7.000,00	7.000,00	0,00	0,00	12.484,25	2.598,93	9.885,32	12.484,25	0,00	0,00	532,71	2.598,93	2.066,22	0,00	16.885,32
	TOTALE Articolo RI.SAC.02.02.01.07.999	**7.000,00**	**0,00**	**0,00**	**7.000,00**	**0,00**	**7.000,00**	**7.000,00**	**0,00**	**0,00**	**12.484,25**	**2.598,93**	**9.885,32**	**12.484,25**	**0,00**	**0,00**	**532,71**	**2.598,93**	**2.066,22**	**0,00**	**16.885,32**
	TOTALE Capitolo RI.SAC.02.02.01.07	**47.500,00**	**9.972,19**	**17.500,00**	**39.972,19**	**5.776,91**	**34.195,28**	**39.972,19**	**0,00**	**0,00**	**164.328,40**	**100.493,70**	**63.834,70**	**164.328,40**	**0,00**	**0,00**	**21.782,71**	**106.270,61**	**84.487,90**	**0,00**	**98.029,98**
	Capitolo 02.02.01.09 - Beni immobili																				
	Articolo 02.02.01.09.009 - Infrastrutture telematiche																				
22032	Manutenzione straordinaria di infrastrutture telematiche	0,00	0,00	0,00	0,00	0,00	0,00	0,00	0,00	0,00	0,00	0,00	0,00	0,00	0,00	0,00	0,00	0,00	0,00	0,00	0,00
	TOTALE Articolo RI.SAC.02.02.01.09.009	**0,00**	**0,00**	**0,00**	**0,00**	**0,00**	**0,00**	**0,00**	**0,00**	**0,00**	**0,00**	**0,00**	**0,00**	**0,00**	**0,00**	**0,00**	**0,00**	**0,00**	**0,00**	**0,00**	**0,00**
	Articolo 02.02.01.09.019 - Fabbricati ad uso strumentale																				
22034	Fabbricati ad uso strumentale	0,00	0,00	0,00	0,00	0,00	0,00	0,00	0,00	0,00	0,00	0,00	0,00	0,00	0,00	0,00	0,00	0,00	0,00	0,00	0,00
22035	Manutenzione straordinaria di fabbricati ad uso strumentale	0,00	411.683,70	0,00	411.683,70	0,00	411.683,70	411.683,70	0,00	0,00	0,00	5.946,66	-5.946,66	0,00	0,00	0,00	1.218,91	5.946,66	4.727,75	0,00	405.737,04
	TOTALE Articolo RI.SAC.02.02.01.09.019	**0,00**	**411.683,70**	**0,00**	**411.683,70**	**0,00**	**411.683,70**	**411.683,70**	**0,00**	**0,00**	**0,00**	**5.946,66**	**-5.946,66**	**0,00**	**0,00**	**0,00**	**1.218,91**	**5.946,66**	**4.727,75**	**0,00**	**405.737,04**
	TOTALE Capitolo RI.SAC.02.02.01.09	**0,00**	**411.683,70**	**0,00**	**411.683,70**	**0,00**	**411.683,70**	**411.683,70**	**0,00**	**0,00**	**0,00**	**5.946,66**	**-5.946,66**	**0,00**	**0,00**	**0,00**	**1.218,91**	**5.946,66**	**4.727,75**	**0,00**	**405.737,04**
	Capitolo 02.02.01.99 - Altri beni materiali																				
	Articolo 02.02.01.99.001 - Materiale bibliografico																				
22024	Materiale bibliografico	120.000,00	2.001.403,78	0,00	2.121.403,78	2.016.286,56	105.117,22	2.121.403,78	0,00	0,00	14.860,55	4.314,07	10.546,48	14.860,55	0,00	0,00	414.170,34	2.020.600,63	1.606.430,29	0,00	115.663,70
	TOTALE Articolo RI.SAC.02.02.01.99.001	**120.000,00**	**2.001.403,78**	**0,00**	**2.121.403,78**	**2.016.286,56**	**105.117,22**	**2.121.403,78**	**0,00**	**0,00**	**14.860,55**	**4.314,07**	**10.546,48**	**14.860,55**	**0,00**	**0,00**	**414.170,34**	**2.020.600,63**	**1.606.430,29**	**0,00**	**115.663,70**
	TOTALE Capitolo RI.SAC.02.02.01.99	**120.000,00**	**2.001.403,78**	**0,00**	**2.121.403,78**	**2.016.286,56**	**105.117,22**	**2.121.403,78**	**0,00**	**0,00**	**14.860,55**	**4.314,07**	**10.546,48**	**14.860,55**	**0,00**	**0,00**	**414.170,34**	**2.020.600,63**	**1.606.430,29**	**0,00**	**115.663,70**
	TOTALE Categoria RI.SAC.02.02.01	**167.500,00**	**2.632.636,76**	**17.500,00**	**2.782.636,76**	**2.052.315,10**	**730.321,66**	**2.782.636,76**	**0,00**	**0,00**	**456.307,28**	**469.614,90**	**-13.307,62**	**456.307,28**	**0,00**	**0,00**	**516.929,76**	**2.521.930,00**	**2.005.000,24**	**0,00**	**717.014,04**
	Categoria 02.02.03 - Beni immateriali																				
	Capitolo 02.02.03.06 - Manutenzione straordinaria su beni di terzi																				
	Articolo 02.02.03.06.001 - Manutenzione straordinaria su beni demaniali di terzi																				
22033	Manutenzione straordinaria su beni demaniali di terzi beni dati in concessione	0,00	12.516,30	0,00	12.516,30	0,00	12.516,30	12.516,30	0,00	0,00	0,00	0,00	0,00	0,00	0,00	0,00	0,00	0,00	0,00	0,00	12.516,30
	TOTALE Articolo RI.SAC.02.02.03.06.001	**0,00**	**12.516,30**	**0,00**	**12.516,30**	**0,00**	**12.516,30**	**12.516,30**	**0,00**	**0,00**	**0,00**	**0,00**	**0,00**	**0,00**	**0,00**	**0,00**	**0,00**	**0,00**	**0,00**	**0,00**	**12.516,30**
	Articolo 02.02.03.06.999 - Manutenzione straordinaria su altri beni di terzi																				

RENDICONTO FINANZIARIO GESTIONALE ESERCIZIO 2019

Parte Spese

Missione/Programma/Titolo/Tipologia/Categoria/Capitolo/Articolo/Voce		GESTIONE DI COMPETENZA									Residui a inizio esercizio	GESTIONE DEI RESIDUI PASSIVI					GESTIONE DI CASSA				Totale dei residui passivi al termine dell'esercizio
		Previsioni				Somme Impegnate			Differenze rispetto alle previsioni						Variazioni		Previsione definitiva	Pagamenti	Differenze rispetto alle previsioni		
Codice	Denominazione	Iniziali	Variazioni in aumento	Variazioni in diminuzione	Definitive	Pagate	Rimasti da pagare	Totale impegni	in più	in meno		Pagati	Rimasti da pagare	Totali	in più	in meno			in più	in meno	
		1	2	3	4 = (1 + 2 - 3)	5	6	7 = (5 + 6)	8 = (7 - 4)	9 = (4 - 7)	10	11	12	13 = (11 + 12)	14 = (13 - 10)	15 = (10 - 13)	16	17 = (5 + 11)	18 = (17 - 16)	19 = (16 - 17)	20 = (6 + 12)
22027	Manutenzione straordinaria immobili in locazione, in comodato o in uso	0,00	0,00	0,00	0,00	0,00	0,00	0,00	0,00	0,00	0,00	40.964,55	-40.964,55	0,00	0,00	0,00	8.396,66	40.964,55	32.567,89	0,00	-40.964,55
22028	Ripristino ed adattamento immobili in locazione, in comodato o in uso	0,00	68.000,00	0,00	68.000,00	8.235,00	59.765,00	68.000,00	0,00	0,00	2.539,23	13.089,52	-10.550,29	2.539,23	0,00	0,00	4.370,97	21.324,52	16.953,55	0,00	49.214,71
	TOTALE Articolo RI.SAC.02.02.03.06.999	**0,00**	**68.000,00**	**0,00**	**68.000,00**	**8.235,00**	**59.765,00**	**68.000,00**	**0,00**	**0,00**	**2.539,23**	**54.054,07**	**-51.514,84**	**2.539,23**	**0,00**	**0,00**	**12.767,63**	**62.289,07**	**49.521,44**	**0,00**	**8.250,16**
	TOTALE Capitolo RI.SAC.02.02.03.06	**0,00**	**80.516,30**	**0,00**	**80.516,30**	**8.235,00**	**72.281,30**	**80.516,30**	**0,00**	**0,00**	**2.539,23**	**54.054,07**	**-51.514,84**	**2.539,23**	**0,00**	**0,00**	**12.767,63**	**62.289,07**	**49.521,44**	**0,00**	**20.766,46**
	TOTALE Categoria RI.SAC.02.02.03	**0,00**	**80.516,30**	**0,00**	**80.516,30**	**8.235,00**	**72.281,30**	**80.516,30**	**0,00**	**0,00**	**2.539,23**	**54.054,07**	**-51.514,84**	**2.539,23**	**0,00**	**0,00**	**12.767,63**	**62.289,07**	**49.521,44**	**0,00**	**20.766,46**
	TOTALE Tipologia RI.SAC.02.02	**167.500,00**	**2.713.153,06**	**17.500,00**	**2.863.153,06**	**2.060.550,10**	**802.602,96**	**2.863.153,06**	**0,00**	**0,00**	**458.846,51**	**523.668,97**	**-64.822,46**	**458.846,51**	**0,00**	**0,00**	**529.697,39**	**2.584.219,07**	**2.054.521,68**	**0,00**	**737.780,50**
	TOTALE Titolo RI.SAC.02	**167.500,00**	**2.713.153,06**	**17.500,00**	**2.863.153,06**	**2.060.550,10**	**802.602,96**	**2.863.153,06**	**0,00**	**0,00**	**458.846,51**	**523.668,97**	**-64.822,46**	**458.846,51**	**0,00**	**0,00**	**529.697,39**	**2.584.219,07**	**2.054.521,68**	**0,00**	**737.780,50**
	Titolo 03 - Spese per incremento attivita' finanziarie																				
	Tipologia 03.01 - Acquisizioni di attivita' finanziarie																				
	Categoria 03.01.01 - Acquisizioni di partecipazioni e conferimenti di capitale																				
	Capitolo 03.01.01.03 - Acquisizioni di partecipazioni e conferimenti di capitale in altre imprese																				
	Articolo 03.01.01.03.002 - Acquisizioni di partecipazioni e conferimenti di capitale in altre imprese partecipate																				
31001	Acquisizioni di partecipazioni e conferimenti di capitale in altre imprese partecipate	139.842,00	0,00	0,00	139.842,00	228,00	54.160,00	54.388,00	0,00	85.454,00	30.000,00	30.000,00	0,00	30.000,00	0,00	0,00	127.424,10	30.228,00	0,00	97.196,10	54.160,00
	TOTALE Articolo RI.SAC.03.01.01.03.002	**139.842,00**	**0,00**	**0,00**	**139.842,00**	**228,00**	**54.160,00**	**54.388,00**	**0,00**	**85.454,00**	**30.000,00**	**30.000,00**	**0,00**	**30.000,00**	**0,00**	**0,00**	**127.424,10**	**30.228,00**	**0,00**	**97.196,10**	**54.160,00**
	TOTALE Capitolo RI.SAC.03.01.01.03	**139.842,00**	**0,00**	**0,00**	**139.842,00**	**228,00**	**54.160,00**	**54.388,00**	**0,00**	**85.454,00**	**30.000,00**	**30.000,00**	**0,00**	**30.000,00**	**0,00**	**0,00**	**127.424,10**	**30.228,00**	**0,00**	**97.196,10**	**54.160,00**
	TOTALE Categoria RI.SAC.03.01.01	**139.842,00**	**0,00**	**0,00**	**139.842,00**	**228,00**	**54.160,00**	**54.388,00**	**0,00**	**85.454,00**	**30.000,00**	**30.000,00**	**0,00**	**30.000,00**	**0,00**	**0,00**	**127.424,10**	**30.228,00**	**0,00**	**97.196,10**	**54.160,00**
	TOTALE Tipologia RI.SAC.03.01	**139.842,00**	**0,00**	**0,00**	**139.842,00**	**228,00**	**54.160,00**	**54.388,00**	**0,00**	**85.454,00**	**30.000,00**	**30.000,00**	**0,00**	**30.000,00**	**0,00**	**0,00**	**127.424,10**	**30.228,00**	**0,00**	**97.196,10**	**54.160,00**
	TOTALE Titolo RI.SAC.03	**139.842,00**	**0,00**	**0,00**	**139.842,00**	**228,00**	**54.160,00**	**54.388,00**	**0,00**	**85.454,00**	**30.000,00**	**30.000,00**	**0,00**	**30.000,00**	**0,00**	**0,00**	**127.424,10**	**30.228,00**	**0,00**	**97.196,10**	**54.160,00**
	TOTALE Programma RI.SAC	**61.158.123,65**	**26.103.129,25**	**4.204.666,42**	**83.056.586,48**	**44.472.249,45**	**31.855.995,48**	**76.328.244,93**	**0,00**	**6.728.341,55**	**30.866.243,82**	**14.511.536,74**	**15.093.579,02**	**29.605.115,76**	**0,00**	**1.261.128,06**	**75.553.924,15**	**58.983.786,19**	**0,00**	**16.570.137,96**	**46.949.574,50**
	TOTALE Missione RI	**621.444.713,63**	**324.359.567,67**	**6.875.162,66**	**938.929.118,64**	**544.783.147,72**	**362.877.106,38**	**907.660.254,10**	**0,00**	**31.268.864,54**	**460.619.236,62**	**174.611.044,13**	**268.250.003,48**	**442.861.047,61**	**0,00**	**17.758.189,01**	**914.364.232,39**	**719.394.191,85**	**0,00**	**194.970.040,54**	**631.127.109,86**
	SIG - Missione Servizi istituzionali e generali delle amministrazioni pubbliche																				
	SAC - Programma dipartimento SAC																				
	Titolo 01 - Spese correnti																				
	Tipologia 01.01 - Redditi da lavoro dipendente																				
	Categoria 01.01.01 - Retribuzioni lorde																				
	Capitolo 01.01.01.01 - Retribuzioni in denaro																				
	Articolo 01.01.01.01.001 - Arretrati per anni precedenti corrisposti al personale a tempo indeterminato																				
11001	Arretrati per anni precedenti corrisposti al personale a tempo indeterminato	840.420,00	38.311,00	0,00	878.731,00	67.215,23	811.515,77	878.731,00	0,00	0,00	161.919,33	134.861,38	0,00	134.861,38	0,00	27.057,95	284.690,43	202.076,61	0,00	82.613,82	811.515,77
	TOTALE Articolo SIG.SAC.01.01.01.01.001	**840.420,00**	**38.311,00**	**0,00**	**878.731,00**	**67.215,23**	**811.515,77**	**878.731,00**	**0,00**	**0,00**	**161.919,33**	**134.861,38**	**0,00**	**134.861,38**	**0,00**	**27.057,95**	**284.690,43**	**202.076,61**	**0,00**	**82.613,82**	**811.515,77**
	Articolo 01.01.01.01.002 - Voci stipendiali corrisposte al personale a tempo indeterminato																				
11002	Stipendi ed assegni fissi per il personale a tempo indeterminato	32.176.299,54	2.532.664,75	0,00	34.708.964,29	32.369.021,40	453.744,65	32.822.766,05	0,00	1.886.198,24	5.298.586,33	3.941.201,47	-19.584,65	3.921.616,82	0,00	1.376.969,51	51.154.725,16	36.310.222,87	0,00	14.844.502,29	434.160,00
	TOTALE Articolo SIG.SAC.01.01.01.01.002	**32.176.299,54**	**2.532.664,75**	**0,00**	**34.708.964,29**	**32.369.021,40**	**453.744,65**	**32.822.766,05**	**0,00**	**1.886.198,24**	**5.298.586,33**	**3.941.201,47**	**-19.584,65**	**3.921.616,82**	**0,00**	**1.376.969,51**	**51.154.725,16**	**36.310.222,87**	**0,00**	**14.844.502,29**	**434.160,00**
	Articolo 01.01.01.01.003 - Straordinario per il personale a tempo indeterminato																				
11003	Straordinario per il personale a tempo indeterminato	154.560,00	0,00	0,00	154.560,00	135.674,43	18.885,57	154.560,00	0,00	0,00	31.721,31	22.986,32	8.734,99	31.721,31	0,00	0,00	223.525,12	158.660,75	0,00	64.864,37	27.620,56
	TOTALE Articolo SIG.SAC.01.01.01.01.003	**154.560,00**	**0,00**	**0,00**	**154.560,00**	**135.674,43**	**18.885,57**	**154.560,00**	**0,00**	**0,00**	**31.721,31**	**22.986,32**	**8.734,99**	**31.721,31**	**0,00**	**0,00**	**223.525,12**	**158.660,75**	**0,00**	**64.864,37**	**27.620,56**
	Articolo 01.01.01.01.004 - Indennita' ed altri compensi, esclusi i rimborsi spesa per missione, corrisposti al personale a tempo indeterminato																				
11004	Indennita' ed altri compensi, esclusi i rimborsi spesa per missione, corrisposti al personale a tempo indeterminato	3.625.436,64	637.488,88	0,00	4.262.925,52	3.598.493,28	664.432,24	4.262.925,52	0,00	0,00	18.782.349,60	1.139.452,06	13.833.534,89	14.972.986,95	0,00	3.809.362,65	6.674.932,64	4.737.945,34	0,00	1.936.987,30	14.497.967,13
11005	Compensi incentivanti di cui all'art. 28, comma 4, D.P.R. 568/'87 corrisposti al personale a tempo indeterminato	0,00	0,00	0,00	0,00	0,00	0,00	0,00	0,00	0,00	1.142.978,04	7.380,73	1.135.597,31	1.142.978,04	0,00	0,00	10.398,15	7.380,73	0,00	3.017,42	1.135.597,31
11006	Compensi per prestazioni professionali rientranti in specifiche disposizioni di legge corrisposti al personale a tempo indeterminato	0,00	0,00	0,00	0,00	0,00	0,00	0,00	0,00	0,00	6.025,26	0,00	0,00	0,00	0,00	6.025,26	0,00	0,00	0,00	0,00	0,00
11007	Equo premio per attivita' inventiva	0,00	0,00	0,00	0,00	0,00	0,00	0,00	0,00	0,00	9.780,54	0,00	0,00	0,00	0,00	9.780,54	0,00	0,00	0,00	0,00	0,00
11043	Competenze accessorie a carico di altre amministazioni erogate dall'Ente a personale a tempo indeterminato comandato o per attività in convenzione	0,00	1.266.321,21	0,00	1.266.321,21	384.825,69	881.495,52	1.266.321,21	0,00	0,00	1.149.263,70	991.237,02	158.026,68	1.149.263,70	0,00	0,00	1.938.630,62	1.376.062,71	0,00	562.567,91	1.039.522,20
	TOTALE Articolo SIG.SAC.01.01.01.01.004	**3.625.436,64**	**1.903.810,09**	**0,00**	**5.529.246,73**	**3.983.318,97**	**1.545.927,76**	**5.529.246,73**	**0,00**	**0,00**	**21.090.397,14**	**2.138.069,81**	**15.127.158,88**	**17.265.228,69**	**0,00**	**3.825.168,45**	**8.623.961,41**	**6.121.388,78**	**0,00**	**2.502.572,63**	**16.673.086,64**
	Articolo 01.01.01.01.005 - Arretrati per anni precedenti corrisposti al personale a tempo determinato																				

RENDICONTO FINANZIARIO GESTIONALE ESERCIZIO 2019

Parte Spese

Missione/Programma/Titolo/Tipologia/Categoria/Capitolo/Articolo/Voce		GESTIONE DI COMPETENZA									Residui a inizio esercizio	GESTIONE DEI RESIDUI PASSIVI					GESTIONE DI CASSA				Totale dei residui passivi al termine dell'esercizio
		Previsioni				Somme Impegnate			Differenze rispetto alle previsioni						Variazioni				Differenze rispetto alle previsioni		
Codice	Denominazione	Iniziali	Variazioni in aumento	Variazioni in diminuzione	Definitive	Pagate	Rimasti da pagare	Totale impegni	in più	in meno		Pagati	Rimasti da pagare	Totali	in più	in meno	Previsione definitiva	Pagamenti	in più	in meno	
		1	2	3	4 = (1 + 2 - 3)	5	6	7 = (5 + 6)	8 = (7 - 4)	9 = (4 - 7)	10	11	12	13 = (11 + 12)	14 = (13 - 10)	15 = (10 - 13)	16	17 = (5 + 11)	18 = (17 - 16)	19 = (16 - 17)	20 = (6 + 12)
11008	Arretrati per anni precedenti corrisposti al personale a tempo determinato/Fonti interne	0,00	0,00	0,00	0,00	0,00	0,00	0,00	0,00	0,00	0,00	0,00	0,00	0,00	0,00	0,00	0,00	0,00	0,00	0,00	0,00
11009	Arretrati per anni precedenti corrisposti al personale a tempo determinato/Fonti esterne	0,00	0,00	0,00	0,00	0,00	0,00	0,00	0,00	0,00	4.131,70	0,00	4.131,70	4.131,70	0,00	0,00	0,00	0,00	0,00	0,00	4.131,70
	TOTALE Articolo SIG.SAC.01.01.01.01.005	**0,00**	**0,00**	**0,00**	**0,00**	**0,00**	**0,00**	**0,00**	**0,00**	**0,00**	**4.131,70**	**0,00**	**4.131,70**	**4.131,70**	**0,00**	**0,00**	**0,00**	**0,00**	**0,00**	**0,00**	**4.131,70**
	Articolo 01.01.01.01.006 - Voci stipendiali corrisposte al personale a tempo determinato																				
11011	Stipendi ed assegni fissi per il personale a tempo determinato da fonti interne	157.342,08	0,00	0,00	157.342,08	104.109,40	25.000,00	129.109,40	0,00	28.232,68	95.250,63	6.552,48	0,00	6.552,48	0,00	88.698,15	155.903,15	110.661,88	0,00	45.241,27	25.000,00
11012	Stipendi ed assegni fissi per il personale a tempo determinato/Fonti esterne	0,00	44.960,96	0,00	44.960,96	0,00	44.960,96	44.960,96	0,00	0,00	3.085.069,59	309.693,97	2.775.375,62	3.085.069,59	0,00	0,00	436.304,40	309.693,97	0,00	126.610,43	2.820.336,58
11013	Stipendi ed assegni fissi per il personale assunto con contratto di tipo privatistico	901.934,88	0,00	0,00	901.934,88	491.624,64	200.000,00	691.624,64	0,00	210.310,24	509.151,19	182.082,46	0,00	182.082,46	0,00	327.068,73	949.134,95	673.707,10	0,00	275.427,85	200.000,00
	TOTALE Articolo SIG.SAC.01.01.01.01.006	**1.059.276,96**	**44.960,96**	**0,00**	**1.104.237,92**	**595.734,04**	**269.960,96**	**865.695,00**	**0,00**	**238.542,92**	**3.689.471,41**	**498.328,91**	**2.775.375,62**	**3.273.704,53**	**0,00**	**415.766,88**	**1.541.342,50**	**1.094.062,95**	**0,00**	**447.279,55**	**3.045.336,58**
	Articolo 01.01.01.01.007 - Straordinario per il personale a tempo determinato																				
11015	Straordinario per il personale a tempo determinato/Fonti interne	1.449,00	0,00	0,00	1.449,00	91,25	1.357,75	1.449,00	0,00	0,00	9.947,82	432,35	9.515,47	9.947,82	0,00	0,00	737,66	523,60	0,00	214,06	10.873,22
11016	Straordinario per il personale a tempo determinato/Fonti esterne	0,00	0,00	0,00	0,00	0,00	0,00	0,00	0,00	0,00	113.052,32	2.642,08	110.410,24	113.052,32	0,00	0,00	3.722,23	2.642,08	0,00	1.080,15	110.410,24
	TOTALE Articolo SIG.SAC.01.01.01.01.007	**1.449,00**	**0,00**	**0,00**	**1.449,00**	**91,25**	**1.357,75**	**1.449,00**	**0,00**	**0,00**	**123.000,14**	**3.074,43**	**119.925,71**	**123.000,14**	**0,00**	**0,00**	**4.459,89**	**3.165,68**	**0,00**	**1.294,21**	**121.283,46**
	Articolo 01.01.01.01.008 - Indennita' ed altri compensi, esclusi i rimborsi spesa documentati per missione, corrisposti al personale a tempo determinato																				
11017	Indennita' ed altri compensi, esclusi i rimborsi spesa documentati per missione, corrisposti al personale a tempo determinato/Fonti interne	14.490,00	0,00	0,00	14.490,00	7.138,36	7.351,64	14.490,00	0,00	0,00	1.606.361,03	39.301,54	1.299.335,18	1.338.636,72	0,00	267.724,31	65.425,66	46.439,90	0,00	18.985,76	1.306.686,82
11018	Indennita' ed altri compensi, esclusi i rimborsi spesa documentati per missione, corrisposti al personale a tempo determinato/Fonti esterne	0,00	2.701,00	0,00	2.701,00	0,00	2.701,00	2.701,00	0,00	0,00	75.583,38	39.049,02	36.534,36	75.583,38	0,00	0,00	55.013,21	39.049,02	0,00	15.964,19	39.235,36
11019	Compensi incentivanti di cui all'art. 28, comma 4, D.P.R. 568/'87 corrisposti al personale a tempo determinato/Fonti esterne	0,00	0,00	0,00	0,00	0,00	0,00	0,00	0,00	0,00	746.131,60	0,00	746.131,60	746.131,60	0,00	0,00	0,00	0,00	0,00	0,00	746.131,60
11020	Compensi incentivanti di cui all'art. 28, comma 4, D.P.R. 568/'87 corrisposti al personale a tempo determinato/Fonti interne	0,00	0,00	0,00	0,00	0,00	0,00	0,00	0,00	0,00	22.133,92	0,00	22.133,92	22.133,92	0,00	0,00	0,00	0,00	0,00	0,00	22.133,92
11021	Compensi per prestazioni professionali rientranti in specifiche disposizioni di legge corrisposti al personale a tempo determinto/Fonti interne	0,00	0,00	0,00	0,00	0,00	0,00	0,00	0,00	0,00	805,72	0,00	0,00	0,00	0,00	805,72	0,00	0,00	0,00	0,00	0,00
11022	Compensi per prestazioni professionali rientranti in specifiche disposizioni di legge corrisposti al personale a tempo determinto/Fonti esterne	0,00	0,00	0,00	0,00	0,00	0,00	0,00	0,00	0,00	1.365,36	0,00	0,00	0,00	0,00	1.365,36	0,00	0,00	0,00	0,00	0,00
11044	Competenze accessorie a carico di altre amministazioni erogate dall'Ente a personale a tempo determinato su fonti interne comandato o per attività in convenzione	0,00	0,00	0,00	0,00	0,00	0,00	0,00	0,00	0,00	10.286,63	0,00	10.286,63	10.286,63	0,00	0,00	0,00	0,00	0,00	0,00	10.286,63
11045	Competenze accessorie a carico di altre amministazioni erogate dall'Ente a personale a tempo determinato su fonti esterne comandato o per attività in convenzione	0,00	37.376,86	0,00	37.376,86	35.705,11	1.671,75	37.376,86	0,00	0,00	143.713,50	28.950,52	114.762,98	143.713,50	0,00	0,00	91.088,42	64.655,63	0,00	26.432,79	116.434,73
11046	Ulteriore quota prevista di retribuzione accessoria per il personale a tempo determinato su fonti esterne	0,00	0,00	0,00	0,00	0,00	0,00	0,00	0,00	0,00	5.393,10	0,00	5.393,10	5.393,10	0,00	0,00	0,00	0,00	0,00	0,00	5.393,10
	TOTALE Articolo SIG.SAC.01.01.01.01.008	**14.490,00**	**40.077,86**	**0,00**	**54.567,86**	**42.843,47**	**11.724,39**	**54.567,86**	**0,00**	**0,00**	**2.611.774,24**	**107.301,08**	**2.234.577,77**	**2.341.878,85**	**0,00**	**269.895,39**	**211.527,29**	**150.144,55**	**0,00**	**61.382,74**	**2.246.302,16**
	Articolo 01.01.01.01.009 - Assegni di ricerca																				
11023	Assegni di ricerca	0,00	80.205,76	0,00	80.205,76	0,00	80.205,76	80.205,76	0,00	0,00	50.753,93	0,00	50.259,43	50.259,43	0,00	494,50	0,00	0,00	0,00	0,00	130.465,19
	TOTALE Articolo SIG.SAC.01.01.01.01.009	**0,00**	**80.205,76**	**0,00**	**80.205,76**	**0,00**	**80.205,76**	**80.205,76**	**0,00**	**0,00**	**50.753,93**	**0,00**	**50.259,43**	**50.259,43**	**0,00**	**494,50**	**0,00**	**0,00**	**0,00**	**0,00**	**130.465,19**
	TOTALE Capitolo SIG.SAC.01.01.01.01	**37.871.932,14**	**4.640.030,42**	**0,00**	**42.511.962,56**	**37.193.898,79**	**3.193.322,61**	**40.387.221,40**	**0,00**	**2.124.741,16**	**33.061.755,53**	**6.845.823,40**	**20.300.579,45**	**27.146.402,85**	**0,00**	**5.915.352,68**	**62.044.231,80**	**44.039.722,19**	**0,00**	**18.004.509,61**	**23.493.902,06**
	Capitolo 01.01.01.02 - Altre spese per il personale																				
	Articolo 01.01.01.02.001 - Contributi per asili nido e strutture sportive, ricreative o di vacanza messe a disposizione dei lavoratori dipendenti e delle loro famiglie e altre spese per il benessere del personale																				
11024	Benefici di natura assistenziale e sociale	5.782.100,00	12.000,00	0,00	5.794.100,00	1.612.687,90	4.181.412,10	5.794.100,00	0,00	0,00	5.107.036,30	843.423,08	4.263.611,10	5.107.034,18	0,00	2,12	3.460.228,90	2.456.110,98	0,00	1.004.117,92	8.445.023,20
	TOTALE Articolo SIG.SAC.01.01.01.02.001	**5.782.100,00**	**12.000,00**	**0,00**	**5.794.100,00**	**1.612.687,90**	**4.181.412,10**	**5.794.100,00**	**0,00**	**0,00**	**5.107.036,30**	**843.423,08**	**4.263.611,10**	**5.107.034,18**	**0,00**	**2,12**	**3.460.228,90**	**2.456.110,98**	**0,00**	**1.004.117,92**	**8.445.023,20**
	Articolo 01.01.01.02.002 - Buoni pasto																				
11025	Buoni pasto	915.600,00	0,00	0,00	915.600,00	522.343,73	393.256,27	915.600,00	0,00	0,00	1.818.294,30	1.271.491,37	446.802,93	1.718.294,30	0,00	100.000,00	2.527.198,52	1.793.835,10	0,00	733.363,42	840.059,20
	TOTALE Articolo SIG.SAC.01.01.01.02.002	**915.600,00**	**0,00**	**0,00**	**915.600,00**	**522.343,73**	**393.256,27**	**915.600,00**	**0,00**	**0,00**	**1.818.294,30**	**1.271.491,37**	**446.802,93**	**1.718.294,30**	**0,00**	**100.000,00**	**2.527.198,52**	**1.793.835,10**	**0,00**	**733.363,42**	**840.059,20**
	Articolo 01.01.01.02.999 - Altre spese per il personale n.a.c.																				
11026	Accantonamento per nuove assunzione di personale a tempo determinato	74.990,70	7.489,74	0,00	82.480,44	0,00	82.480,44	82.480,44	0,00	0,00	214.507,30	0,00	214.507,30	214.507,30	0,00	0,00	0,00	0,00	0,00	0,00	296.987,74
11027	Altre spese per il personale	1.033.000,00	0,00	201.223,86	831.776,14	4.021,91	76.701,30	80.723,21	0,00	751.052,93	101.721,32	44.891,11	41.478,06	86.369,17	0,00	15.352,15	68.909,85	48.913,02	0,00	19.996,83	118.179,36
11042	Accantonamento per il rinnovo contrattuale del personale a tempo determinato su fonti esterne	0,00	0,00	0,00	0,00	0,00	0,00	0,00	0,00	0,00	465,51	0,00	465,51	465,51	0,00	0,00	0,00	0,00	0,00	0,00	465,51
	TOTALE Articolo SIG.SAC.01.01.01.02.999	**1.107.990,70**	**7.489,74**	**201.223,86**	**914.256,58**	**4.021,91**	**159.181,74**	**163.203,65**	**0,00**	**751.052,93**	**316.694,13**	**44.891,11**	**256.450,87**	**301.341,98**	**0,00**	**15.352,15**	**68.909,85**	**48.913,02**	**0,00**	**19.996,83**	**415.632,61**

RENDICONTO FINANZIARIO GESTIONALE ESERCIZIO 2019

Parte Spese

Missione/Programma/Titolo/Tipologia/Categoria/Capitolo/Articolo/Voce		GESTIONE DI COMPETENZA									Residui a inizio esercizio	GESTIONE DEI RESIDUI PASSIVI					GESTIONE DI CASSA				Totale dei residui passivi al termine dell'esercizio
		Previsioni				Somme Impegnate			Differenze rispetto alle previsioni						Variazioni		Previsione definitiva	Pagamenti	Differenze rispetto alle previsioni		
Codice	Denominazione	Iniziali	Variazioni in aumento	Variazioni in diminuzione	Definitive	Pagate	Rimasti da pagare	Totale impegni	in più	in meno		Pagati	Rimasti da pagare	Totali	in più	in meno			in più	in meno	
		1	2	3	4 = (1 + 2 - 3)	5	6	7 = (5 + 6)	8 = (7 - 4)	9 = (4 - 7)	10	11	12	13 = (11 + 12)	14 = (13 - 10)	15 = (10 - 13)	16	17 = (5 + 11)	18 = (17 - 16)	19 = (16 - 17)	20 = (6 + 12)
	TOTALE Capitolo SIG.SAC.01.01.01.02	**7.805.690,70**	**19.489,74**	**201.223,86**	**7.623.956,58**	**2.139.053,54**	**4.733.850,11**	**6.872.903,65**	**0,00**	**751.052,93**	**7.242.024,73**	**2.159.805,56**	**4.966.864,90**	**7.126.670,46**	**0,00**	**115.354,27**	**6.056.337,27**	**4.298.859,10**	**0,00**	**1.757.478,17**	**9.700.715,01**
	TOTALE Categoria SIG.SAC.01.01.01	**45.677.622,84**	**4.659.520,16**	**201.223,86**	**50.135.919,14**	**39.332.952,33**	**7.927.172,72**	**47.260.125,05**	**0,00**	**2.875.794,09**	**40.303.780,26**	**9.005.628,96**	**25.267.444,35**	**34.273.073,31**	**0,00**	**6.030.706,95**	**68.100.569,07**	**48.338.581,29**	**0,00**	**19.761.987,78**	**33.194.617,07**
	Categoria 01.01.02 - Contributi sociali a carico dell'ente																				
	Capitolo 01.01.02.01 - Contributi sociali effettivi a carico dell'ente																				
	Articolo 01.01.02.01.001 - Contributi obbligatori per il personale																				
11028	Contributi obbligatori per il personale a tempo indeterminato	8.840.477,08	1.528.968,84	0,00	10.369.445,92	9.090.377,70	805.669,10	9.896.046,80	0,00	473.399,12	3.331.776,64	1.260.828,98	2.044.266,63	3.305.095,61	0,00	26.681,03	14.583.031,74	10.351.206,68	0,00	4.231.825,06	2.849.935,73
11029	Contributi obbligatori per il personale a tempo determinato/ Fonti interne	41.586,30	0,00	0,00	41.586,30	28.249,82	13.336,48	41.586,30	0,00	0,00	34.451,11	5.086,05	29.365,06	34.451,11	0,00	0,00	46.964,38	33.335,87	0,00	13.628,51	42.701,54
11030	Contributi obbligatori per il personale a tempo determinato/ Fonti esterne	0,00	19.453,15	0,00	19.453,15	0,00	19.453,15	19.453,15	0,00	0,00	610.728,05	299.106,35	311.621,70	610.728,05	0,00	0,00	421.388,30	299.106,35	0,00	122.281,95	331.074,85
11031	Contributi obbligatori per il personale a tempo determinato/ Tipo Privatistico	216.461,28	0,00	0,00	216.461,28	121.426,26	56.250,00	177.676,26	0,00	38.785,02	116.897,83	42.966,08	0,00	42.966,08	0,00	73.931,75	231.599,93	164.392,34	0,00	67.207,59	56.250,00
11032	Imposte, contributi previdenziali a carico ente	0,00	0,00	0,00	0,00	0,00	0,00	0,00	0,00	0,00	59.927,88	1.732,05	58.195,83	59.927,88	0,00	0,00	2.440,15	1.732,05	0,00	708,10	58.195,83
	TOTALE Articolo SIG.SAC.01.01.02.01.001	**9.098.524,66**	**1.548.421,99**	**0,00**	**10.646.946,65**	**9.240.053,78**	**894.708,73**	**10.134.762,51**	**0,00**	**512.184,14**	**4.153.781,51**	**1.609.719,51**	**2.443.449,22**	**4.053.168,73**	**0,00**	**100.612,78**	**15.285.424,50**	**10.849.773,29**	**0,00**	**4.435.651,21**	**3.338.157,95**
	Articolo 01.01.02.01.002 - Contributi previdenza complementare																				
11047	Contributi previdenza complementare e di solidarietà	255.000,00	0,00	0,00	255.000,00	184.684,99	31.440,27	216.125,26	0,00	38.874,74	73.168,33	534,46	0,00	534,46	0,00	72.633,87	260.941,67	185.219,45	0,00	75.722,22	31.440,27
	TOTALE Articolo SIG.SAC.01.01.02.01.002	**255.000,00**	**0,00**	**0,00**	**255.000,00**	**184.684,99**	**31.440,27**	**216.125,26**	**0,00**	**38.874,74**	**73.168,33**	**534,46**	**0,00**	**534,46**	**0,00**	**72.633,87**	**260.941,67**	**185.219,45**	**0,00**	**75.722,22**	**31.440,27**
	TOTALE Capitolo SIG.SAC.01.01.02.01	**9.353.524,66**	**1.548.421,99**	**0,00**	**10.901.946,65**	**9.424.738,77**	**926.149,00**	**10.350.887,77**	**0,00**	**551.058,88**	**4.226.949,84**	**1.610.253,97**	**2.443.449,22**	**4.053.703,19**	**0,00**	**173.246,65**	**15.546.366,17**	**11.034.992,74**	**0,00**	**4.511.373,43**	**3.369.598,22**
	Capitolo 01.01.02.02 - Contributi sociali figurativi																				
	Articolo 01.01.02.02.001 - Assegni familiari																				
11033	Assegni familiari corrisposti a personale a tempo indeterminato	1.800.000,00	0,00	0,00	1.800.000,00	1.295.080,11	0,00	1.295.080,11	0,00	504.919,89	0,00	0,00	0,00	0,00	0,00	0,00	1.824.540,36	1.295.080,11	0,00	529.460,25	0,00
11034	Assegni familiari corrisposti a personale a tempo determinato/Fonti interne	80.000,00	0,00	0,00	80.000,00	16.637,82	0,00	16.637,82	0,00	63.362,18	0,00	0,00	0,00	0,00	0,00	0,00	23.439,77	16.637,82	0,00	6.801,95	0,00
11035	Assegni familiari corrisposti a personale a tempo determinato/Fonti esterne	300.000,00	0,00	0,00	300.000,00	152.212,51	0,00	152.212,51	0,00	147.787,49	0,00	0,00	0,00	0,00	0,00	0,00	214.440,69	152.212,51	0,00	62.228,18	0,00
	TOTALE Articolo SIG.SAC.01.01.02.02.001	**2.180.000,00**	**0,00**	**0,00**	**2.180.000,00**	**1.463.930,44**	**0,00**	**1.463.930,44**	**0,00**	**716.069,56**	**0,00**	**0,00**	**0,00**	**0,00**	**0,00**	**0,00**	**2.062.420,82**	**1.463.930,44**	**0,00**	**598.490,38**	**0,00**
	Articolo 01.01.02.02.002 - Equo indennizzo																				
11036	Equo indennizzo	0,00	0,00	0,00	0,00	0,00	0,00	0,00	0,00	0,00	45.907,50	0,00	0,00	0,00	0,00	45.907,50	0,00	0,00	0,00	0,00	0,00
	TOTALE Articolo SIG.SAC.01.01.02.02.002	**0,00**	**0,00**	**0,00**	**0,00**	**0,00**	**0,00**	**0,00**	**0,00**	**0,00**	**45.907,50**	**0,00**	**0,00**	**0,00**	**0,00**	**45.907,50**	**0,00**	**0,00**	**0,00**	**0,00**	**0,00**
	Articolo 01.01.02.02.003 - Indennita' di fine servizio erogata direttamente dal datore di lavoro																				
11037	Trattamento di fine servizio per il personale a tempo indeterminato	19.100.000,00	0,00	0,00	19.100.000,00	13.812.482,04	5.287.517,96	19.100.000,00	0,00	0,00	2.411.558,53	2.410.558,53	1.000,00	2.411.558,53	0,00	0,00	22.855.414,15	16.223.040,57	0,00	6.632.373,58	5.288.517,96
11038	Trattamento di fine rapporto per il personale a tempo indeterminato	1.260.000,00	0,00	0,00	1.260.000,00	628.088,67	631.911,33	1.260.000,00	0,00	0,00	109.076,38	109.076,38	0,00	109.076,38	0,00	0,00	1.038.536,05	737.165,05	0,00	301.371,00	631.911,33
11039	Liquidazione buoni fruttiferi postali per il TFR del personale iscritto INPS	0,00	0,00	0,00	0,00	0,00	0,00	0,00	0,00	0,00	25.800,00	0,00	25.800,00	25.800,00	0,00	0,00	0,00	0,00	0,00	0,00	25.800,00
11040	Trattamento di fine rapporto per il personale a tempo determinato	2.640.000,00	3.911,16	0,00	2.643.911,16	1.753.725,17	890.185,99	2.643.911,16	0,00	0,00	468.611,55	237.026,70	231.584,85	468.611,55	0,00	0,00	2.804.619,65	1.990.751,87	0,00	813.867,78	1.121.770,84
11041	Trasferimento TFR del personale comandato a tempo indeterminato	0,00	0,00	0,00	0,00	0,00	0,00	0,00	0,00	0,00	73.958,91	312,89	73.646,02	73.958,91	0,00	0,00	440,81	312,89	0,00	127,92	73.646,02
	TOTALE Articolo SIG.SAC.01.01.02.02.003	**23.000.000,00**	**3.911,16**	**0,00**	**23.003.911,16**	**16.194.295,88**	**6.809.615,28**	**23.003.911,16**	**0,00**	**0,00**	**3.089.005,37**	**2.756.974,50**	**332.030,87**	**3.089.005,37**	**0,00**	**0,00**	**26.699.010,66**	**18.951.270,38**	**0,00**	**7.747.740,28**	**7.141.646,15**
	TOTALE Capitolo SIG.SAC.01.01.02.02	**25.180.000,00**	**3.911,16**	**0,00**	**25.183.911,16**	**17.658.226,32**	**6.809.615,28**	**24.467.841,60**	**0,00**	**716.069,56**	**3.134.912,87**	**2.756.974,50**	**332.030,87**	**3.089.005,37**	**0,00**	**45.907,50**	**28.761.431,48**	**20.415.200,82**	**0,00**	**8.346.230,66**	**7.141.646,15**
	TOTALE Categoria SIG.SAC.01.01.02	**34.533.524,66**	**1.552.333,15**	**0,00**	**36.085.857,81**	**27.082.965,09**	**7.735.764,28**	**34.818.729,37**	**0,00**	**1.267.128,44**	**7.361.862,71**	**4.367.228,47**	**2.775.480,09**	**7.142.708,56**	**0,00**	**219.154,15**	**44.307.797,65**	**31.450.193,56**	**0,00**	**12.857.604,09**	**10.511.244,37**
	TOTALE Tipologia SIG.SAC.01.01	**80.211.147,50**	**6.211.853,31**	**201.223,86**	**86.221.776,95**	**66.415.917,42**	**15.662.937,00**	**82.078.854,42**	**0,00**	**4.142.922,53**	**47.665.642,97**	**13.372.857,43**	**28.042.924,44**	**41.415.781,87**	**0,00**	**6.249.861,10**	**112.408.366,72**	**79.788.774,85**	**0,00**	**32.619.591,87**	**43.705.861,44**
	Tipologia 01.02 - Imposte e tasse a carico dell'ente																				
	Categoria 01.02.01 - Imposte, tasse e proventi assimilati a carico dell'ente																				
	Capitolo 01.02.01.01 - Imposta regionale sulle attivita' produttive																				
	Articolo 01.02.01.01.001 - Imposta regionale sulle attivita' produttive																				
12001	Imposta regionale sulle attivita' produttive (IRAP)	200.000,00	0,00	0,00	200.000,00	70.803,75	129.196,25	200.000,00	0,00	0,00	110.499,56	0,00	110.499,56	110.499,56	0,00	0,00	103.419,81	70.803,75	0,00	32.616,06	239.695,81
12002	Imposta regionale sulle attivita' produttive a carico dell'ente sugli emolumenti al personale a tempo indeterminato	3.110.255,71	526.759,59	0,00	3.637.015,30	3.199.370,33	437.644,97	3.637.015,30	0,00	0,00	378.361,02	127.731,91	250.629,11	378.361,02	0,00	0,00	4.859.746,94	3.327.102,24	0,00	1.532.644,70	688.274,08
12003	Imposta regionale sulle attivita' produttive a carico dell'ente sugli emolumenti al personale a tempo determinato / Fonti interne	14.731,50	0,00	0,00	14.731,50	9.415,62	5.315,88	14.731,50	0,00	0,00	15.697,69	1.124,52	14.573,17	15.697,69	0,00	0,00	15.395,50	10.540,14	0,00	4.855,36	19.889,05
12004	Imposta regionale sulle attivita' produttive a carico dell'ente sugli emolumenti al personale a tempo determinato / Fonti esterne	0,00	7.021,12	0,00	7.021,12	6,13	7.014,99	7.021,12	0,00	0,00	659.317,88	216.014,22	443.303,66	659.317,88	0,00	0,00	315.531,10	216.020,35	0,00	99.510,75	450.318,65
12005	Imposta regionale sulle attivita' produttive a carico dell'ente sugli emolumenti al personale a tempo determinato con contratto di tipo privatistico	76.661,76	0,00	0,00	76.661,76	43.196,91	20.000,00	63.196,91	0,00	13.464,85	41.093,34	15.249,18	0,00	15.249,18	0,00	25.844,16	85.369,55	58.446,09	0,00	26.923,46	20.000,00

RENDICONTO FINANZIARIO GESTIONALE ESERCIZIO 2019

Parte Spese

Missione/Programma/Titolo/Tipologia/Categoria/Capitolo/Articolo/Voce		GESTIONE DI COMPETENZA									Residui a inizio esercizio	GESTIONE DEI RESIDUI PASSIVI					GESTIONE DI CASSA				Totale dei residui passivi al termine dell'esercizio
		Previsioni				Somme Impegnate			Differenze rispetto alle previsioni						Variazioni		Previsione definitiva	Pagamenti	Differenze rispetto alle previsioni		
Codice	Denominazione	Iniziali	Variazioni in aumento	Variazioni in diminuzione	Definitive	Pagate	Rimasti da pagare	Totale impegni	in più	in meno		Pagati	Rimasti da pagare	Totali	in più	in meno			in più	in meno	
		1	2	3	4 = (1 + 2 - 3)	5	6	7 = (5 + 6)	8 = (7 - 4)	9 = (4 - 7)	10	11	12	13 = (11 + 12)	14 = (13 - 10)	15 = (10 - 13)	16	17 = (5 + 11)	18 = (17 - 16)	19 = (16 - 17)	20 = (6 + 12)
	TOTALE Articolo SIG.SAC.01.02.01.01.001	**3.401.648,97**	**533.780,71**	**0,00**	**3.935.429,68**	**3.322.792,74**	**599.172,09**	**3.921.964,83**	**0,00**	**13.464,85**	**1.204.969,49**	**360.119,83**	**819.005,50**	**1.179.125,33**	**0,00**	**25.844,16**	**5.379.462,90**	**3.682.912,57**	**0,00**	**1.696.550,33**	**1.418.177,59**
	TOTALE Capitolo SIG.SAC.01.02.01.01	**3.401.648,97**	**533.780,71**	**0,00**	**3.935.429,68**	**3.322.792,74**	**599.172,09**	**3.921.964,83**	**0,00**	**13.464,85**	**1.204.969,49**	**360.119,83**	**819.005,50**	**1.179.125,33**	**0,00**	**25.844,16**	**5.379.462,90**	**3.682.912,57**	**0,00**	**1.696.550,33**	**1.418.177,59**
	Capitolo 01.02.01.02 - Imposta di registro e di bollo																				
	Articolo 01.02.01.02.001 - Imposta di registro e di bollo																				
12006	Imposta di registro e di bollo	50.200,00	1.690,00	0,00	51.890,00	8.097,60	43.792,40	51.890,00	0,00	0,00	20.891,39	1.791,78	19.068,22	20.860,00	0,00	31,39	14.444,97	9.889,38	0,00	4.555,59	62.860,62
	TOTALE Articolo SIG.SAC.01.02.01.02.001	**50.200,00**	**1.690,00**	**0,00**	**51.890,00**	**8.097,60**	**43.792,40**	**51.890,00**	**0,00**	**0,00**	**20.891,39**	**1.791,78**	**19.068,22**	**20.860,00**	**0,00**	**31,39**	**14.444,97**	**9.889,38**	**0,00**	**4.555,59**	**62.860,62**
	TOTALE Capitolo SIG.SAC.01.02.01.02	**50.200,00**	**1.690,00**	**0,00**	**51.890,00**	**8.097,60**	**43.792,40**	**51.890,00**	**0,00**	**0,00**	**20.891,39**	**1.791,78**	**19.068,22**	**20.860,00**	**0,00**	**31,39**	**14.444,97**	**9.889,38**	**0,00**	**4.555,59**	**62.860,62**
	Capitolo 01.02.01.03 - Imposta comunale sulla pubblicita' e diritto sulle pubbliche affissioni																				
	Articolo 01.02.01.03.001 - Imposta comunale sulla pubblicita' e diritto sulle pubbliche affissioni																				
12007	Imposta comunale sulla pubblicita' e diritto sulle pubbliche affissioni	0,00	0,00	0,00	0,00	0,00	0,00	0,00	0,00	0,00	10.000,00	3.029,00	6.971,00	10.000,00	0,00	0,00	4.424,32	3.029,00	0,00	1.395,32	6.971,00
	TOTALE Articolo SIG.SAC.01.02.01.03.001	**0,00**	**0,00**	**0,00**	**0,00**	**0,00**	**0,00**	**0,00**	**0,00**	**0,00**	**10.000,00**	**3.029,00**	**6.971,00**	**10.000,00**	**0,00**	**0,00**	**4.424,32**	**3.029,00**	**0,00**	**1.395,32**	**6.971,00**
	TOTALE Capitolo SIG.SAC.01.02.01.03	**0,00**	**0,00**	**0,00**	**0,00**	**0,00**	**0,00**	**0,00**	**0,00**	**0,00**	**10.000,00**	**3.029,00**	**6.971,00**	**10.000,00**	**0,00**	**0,00**	**4.424,32**	**3.029,00**	**0,00**	**1.395,32**	**6.971,00**
	Capitolo 01.02.01.04 - Tributo speciale per il deposito in discarica dei rifiuti solidi																				
	Articolo 01.02.01.04.001 - Tributo speciale per il deposito in discarica dei rifiuti solidi																				
12008	Tributo speciale per il deposito in discarica dei rifiuti solidi	0,00	0,00	0,00	0,00	0,00	0,00	0,00	0,00	0,00	143,00	0,00	143,00	143,00	0,00	0,00	0,00	0,00	0,00	0,00	143,00
	TOTALE Articolo SIG.SAC.01.02.01.04.001	**0,00**	**0,00**	**0,00**	**0,00**	**0,00**	**0,00**	**0,00**	**0,00**	**0,00**	**143,00**	**0,00**	**143,00**	**143,00**	**0,00**	**0,00**	**0,00**	**0,00**	**0,00**	**0,00**	**143,00**
	TOTALE Capitolo SIG.SAC.01.02.01.04	**0,00**	**0,00**	**0,00**	**0,00**	**0,00**	**0,00**	**0,00**	**0,00**	**0,00**	**143,00**	**0,00**	**143,00**	**143,00**	**0,00**	**0,00**	**0,00**	**0,00**	**0,00**	**0,00**	**143,00**
	Capitolo 01.02.01.05 - Tributo funzione tutela e protezione ambiente																				
	Articolo 01.02.01.05.001 - Tributo funzione tutela e protezione ambiente																				
12009	Tributo funzione tutela e protezione ambiente	0,00	0,00	0,00	0,00	0,00	0,00	0,00	0,00	0,00	0,00	0,00	0,00	0,00	0,00	0,00	0,00	0,00	0,00	0,00	0,00
	TOTALE Articolo SIG.SAC.01.02.01.05.001	**0,00**	**0,00**	**0,00**	**0,00**	**0,00**	**0,00**	**0,00**	**0,00**	**0,00**	**0,00**	**0,00**	**0,00**	**0,00**	**0,00**	**0,00**	**0,00**	**0,00**	**0,00**	**0,00**	**0,00**
	TOTALE Capitolo SIG.SAC.01.02.01.05	**0,00**	**0,00**	**0,00**	**0,00**	**0,00**	**0,00**	**0,00**	**0,00**	**0,00**	**0,00**	**0,00**	**0,00**	**0,00**	**0,00**	**0,00**	**0,00**	**0,00**	**0,00**	**0,00**	**0,00**
	Capitolo 01.02.01.06 - Tassa e/o tariffa smaltimento rifiuti solidi urbani																				
	Articolo 01.02.01.06.001 - Tassa e/o tariffa smaltimento rifiuti solidi urbani																				
12010	Tassa e/o tariffa smaltimento rifiuti solidi urbani	800.000,00	352.725,66	0,00	1.152.725,66	163.052,97	989.672,69	1.152.725,66	0,00	0,00	835.513,89	774.577,74	60.936,15	835.513,89	0,00	0,00	1.369.554,54	937.630,71	0,00	431.923,83	1.050.608,84
	TOTALE Articolo SIG.SAC.01.02.01.06.001	**800.000,00**	**352.725,66**	**0,00**	**1.152.725,66**	**163.052,97**	**989.672,69**	**1.152.725,66**	**0,00**	**0,00**	**835.513,89**	**774.577,74**	**60.936,15**	**835.513,89**	**0,00**	**0,00**	**1.369.554,54**	**937.630,71**	**0,00**	**431.923,83**	**1.050.608,84**
	TOTALE Capitolo SIG.SAC.01.02.01.06	**800.000,00**	**352.725,66**	**0,00**	**1.152.725,66**	**163.052,97**	**989.672,69**	**1.152.725,66**	**0,00**	**0,00**	**835.513,89**	**774.577,74**	**60.936,15**	**835.513,89**	**0,00**	**0,00**	**1.369.554,54**	**937.630,71**	**0,00**	**431.923,83**	**1.050.608,84**
	Capitolo 01.02.01.07 - Tassa e/o canone occupazione spazi e aree pubbliche																				
	Articolo 01.02.01.07.001 - Tassa e/o canone occupazione spazi e aree pubbliche																				
12011	Tassa e/o canone occupazione spazi e aree pubbliche	0,00	0,00	0,00	0,00	0,00	0,00	0,00	0,00	0,00	80.062,00	7.550,50	72.511,50	80.062,00	0,00	0,00	11.028,67	7.550,50	0,00	3.478,17	72.511,50
	TOTALE Articolo SIG.SAC.01.02.01.07.001	**0,00**	**0,00**	**0,00**	**0,00**	**0,00**	**0,00**	**0,00**	**0,00**	**0,00**	**80.062,00**	**7.550,50**	**72.511,50**	**80.062,00**	**0,00**	**0,00**	**11.028,67**	**7.550,50**	**0,00**	**3.478,17**	**72.511,50**
	TOTALE Capitolo SIG.SAC.01.02.01.07	**0,00**	**0,00**	**0,00**	**0,00**	**0,00**	**0,00**	**0,00**	**0,00**	**0,00**	**80.062,00**	**7.550,50**	**72.511,50**	**80.062,00**	**0,00**	**0,00**	**11.028,67**	**7.550,50**	**0,00**	**3.478,17**	**72.511,50**
	Capitolo 01.02.01.09 - Tassa di proprieta' delle autovetture (tassa automobilistica)																				
	Articolo 01.02.01.09.001 - Tassa di proprieta' delle autovetture (tassa automobilistica)																				
12013	Tassa di proprieta' dei veicoli a motore	0,00	0,00	0,00	0,00	0,00	0,00	0,00	0,00	0,00	0,00	790,38	-790,38	0,00	0,00	0,00	1.154,47	790,38	0,00	364,09	-790,38
	TOTALE Articolo SIG.SAC.01.02.01.09.001	**0,00**	**0,00**	**0,00**	**0,00**	**0,00**	**0,00**	**0,00**	**0,00**	**0,00**	**0,00**	**790,38**	**-790,38**	**0,00**	**0,00**	**0,00**	**1.154,47**	**790,38**	**0,00**	**364,09**	**-790,38**
	TOTALE Capitolo SIG.SAC.01.02.01.09	**0,00**	**0,00**	**0,00**	**0,00**	**0,00**	**0,00**	**0,00**	**0,00**	**0,00**	**0,00**	**790,38**	**-790,38**	**0,00**	**0,00**	**0,00**	**1.154,47**	**790,38**	**0,00**	**364,09**	**-790,38**
	Capitolo 01.02.01.10 - Imposte sul reddito delle persone giuridiche																				
	Articolo 01.02.01.10.001 - Imposte sul reddito delle persone giuridiche																				
12014	Imposte sul reddito delle società (IRES)	200.000,00	200.000,00	0,00	400.000,00	390.209,00	9.791,00	400.000,00	0,00	0,00	0,00	0,00	0,00	0,00	0,00	0,00	569.960,54	390.209,00	0,00	179.751,54	9.791,00
	TOTALE Articolo SIG.SAC.01.02.01.10.001	**200.000,00**	**200.000,00**	**0,00**	**400.000,00**	**390.209,00**	**9.791,00**	**400.000,00**	**0,00**	**0,00**	**0,00**	**0,00**	**0,00**	**0,00**	**0,00**	**0,00**	**569.960,54**	**390.209,00**	**0,00**	**179.751,54**	**9.791,00**
	TOTALE Capitolo SIG.SAC.01.02.01.10	**200.000,00**	**200.000,00**	**0,00**	**400.000,00**	**390.209,00**	**9.791,00**	**400.000,00**	**0,00**	**0,00**	**0,00**	**0,00**	**0,00**	**0,00**	**0,00**	**0,00**	**569.960,54**	**390.209,00**	**0,00**	**179.751,54**	**9.791,00**
	Capitolo 01.02.01.12 - Imposta Municipale Propria																				
	Articolo 01.02.01.12.001 - Imposta Municipale Propria																				
12016	Imposta Municipale Propria (IMU) e Tributo per i servizi indivisibili (TASI)	1.000.000,00	0,00	200.000,00	800.000,00	0,00	800.000,00	800.000,00	0,00	0,00	1.232.010,00	231.967,37	1.000.042,63	1.232.010,00	0,00	0,00	338.824,19	231.967,37	0,00	106.856,82	1.800.042,63

RENDICONTO FINANZIARIO GESTIONALE ESERCIZIO 2019

Parte Spese

Missione/Programma/Titolo/Tipologia/Categoria/Capitolo/Articolo/Voce		GESTIONE DI COMPETENZA									Residui a inizio esercizio	GESTIONE DEI RESIDUI PASSIVI					GESTIONE DI CASSA				Totale dei residui passivi al termine dell'esercizio
		Previsioni				Somme Impegnate			Differenze rispetto alle previsioni						Variazioni				Differenze rispetto alle previsioni		
Codice	Denominazione	Iniziali	Variazioni in aumento	Variazioni in diminuzione	Definitive	Pagate	Rimasti da pagare	Totale impegni	in più	in meno		Pagati	Rimasti da pagare	Totali	in più	in meno	Previsione definitiva	Pagamenti	in più	in meno	
		1	2	3	4 = (1 + 2 - 3)	5	6	7 = (5 + 6)	8 = (7 - 4)	9 = (4 - 7)	10	11	12	13 = (11 + 12)	14 = (13 - 10)	15 = (10 - 13)	16	17 = (5 + 11)	18 = (17 - 16)	19 = (16 - 17)	20 = (6 + 12)
	TOTALE Articolo SIG.SAC.01.02.01.12.001	**1.000.000,00**	**0,00**	**200.000,00**	**800.000,00**	**0,00**	**800.000,00**	**800.000,00**	**0,00**	**0,00**	**1.232.010,00**	**231.967,37**	**1.000.042,63**	**1.232.010,00**	**0,00**	**0,00**	**338.824,19**	**231.967,37**	**0,00**	**106.856,82**	**1.800.042,63**
	TOTALE Capitolo SIG.SAC.01.02.01.12	**1.000.000,00**	**0,00**	**200.000,00**	**800.000,00**	**0,00**	**800.000,00**	**800.000,00**	**0,00**	**0,00**	**1.232.010,00**	**231.967,37**	**1.000.042,63**	**1.232.010,00**	**0,00**	**0,00**	**338.824,19**	**231.967,37**	**0,00**	**106.856,82**	**1.800.042,63**
	Capitolo 01.02.01.99 - Imposte, tasse e proventi assimilati a carico dell'ente n.a.c.																				
	Articolo 01.02.01.99.999 - Imposte, tasse e proventi assimilati a carico dell'ente n.a.c.																				
12018	Altre imposte e tasse a carico dell'ente	231.600,00	10.534,00	0,00	242.134,00	29.262,84	210.341,74	239.604,58	0,00	2.529,42	508.640,54	176.864,58	331.713,77	508.578,35	0,00	62,19	301.080,96	206.127,42	0,00	94.953,54	542.055,51
	TOTALE Articolo SIG.SAC.01.02.01.99.999	**231.600,00**	**10.534,00**	**0,00**	**242.134,00**	**29.262,84**	**210.341,74**	**239.604,58**	**0,00**	**2.529,42**	**508.640,54**	**176.864,58**	**331.713,77**	**508.578,35**	**0,00**	**62,19**	**301.080,96**	**206.127,42**	**0,00**	**94.953,54**	**542.055,51**
	TOTALE Capitolo SIG.SAC.01.02.01.99	**231.600,00**	**10.534,00**	**0,00**	**242.134,00**	**29.262,84**	**210.341,74**	**239.604,58**	**0,00**	**2.529,42**	**508.640,54**	**176.864,58**	**331.713,77**	**508.578,35**	**0,00**	**62,19**	**301.080,96**	**206.127,42**	**0,00**	**94.953,54**	**542.055,51**
	TOTALE Categoria SIG.SAC.01.02.01	**5.683.448,97**	**1.098.730,37**	**200.000,00**	**6.582.179,34**	**3.913.415,15**	**2.652.769,92**	**6.566.185,07**	**0,00**	**15.994,27**	**3.892.230,31**	**1.556.691,18**	**2.309.601,39**	**3.866.292,57**	**0,00**	**25.937,74**	**7.989.935,56**	**5.470.106,33**	**0,00**	**2.519.829,23**	**4.962.371,31**
	TOTALE Tipologia SIG.SAC.01.02	**5.683.448,97**	**1.098.730,37**	**200.000,00**	**6.582.179,34**	**3.913.415,15**	**2.652.769,92**	**6.566.185,07**	**0,00**	**15.994,27**	**3.892.230,31**	**1.556.691,18**	**2.309.601,39**	**3.866.292,57**	**0,00**	**25.937,74**	**7.989.935,56**	**5.470.106,33**	**0,00**	**2.519.829,23**	**4.962.371,31**
	Tipologia 01.03 - Acquisto di beni e servizi																				
	Categoria 01.03.01 - Acquisto di beni																				
	Capitolo 01.03.01.01 - Giornali, riviste e pubblicazioni																				
	Articolo 01.03.01.01.001 - Giornali e riviste																				
13001	Giornali e riviste	14.500,00	0,00	0,00	14.500,00	2.446,35	12.053,65	14.500,00	0,00	0,00	3.146,42	1.288,25	1.858,17	3.146,42	0,00	0,00	6.012,82	3.734,60	0,00	2.278,22	13.911,82
	TOTALE Articolo SIG.SAC.01.03.01.01.001	**14.500,00**	**0,00**	**0,00**	**14.500,00**	**2.446,35**	**12.053,65**	**14.500,00**	**0,00**	**0,00**	**3.146,42**	**1.288,25**	**1.858,17**	**3.146,42**	**0,00**	**0,00**	**6.012,82**	**3.734,60**	**0,00**	**2.278,22**	**13.911,82**
	Articolo 01.03.01.01.002 - Pubblicazioni																				
13002	Pubblicazioni	0,00	36.060,26	0,00	36.060,26	0,00	36.060,26	36.060,26	0,00	0,00	41.433,53	9.495,21	31.938,32	41.433,53	0,00	0,00	15.287,60	9.495,21	0,00	5.792,39	67.998,58
	TOTALE Articolo SIG.SAC.01.03.01.01.002	**0,00**	**36.060,26**	**0,00**	**36.060,26**	**0,00**	**36.060,26**	**36.060,26**	**0,00**	**0,00**	**41.433,53**	**9.495,21**	**31.938,32**	**41.433,53**	**0,00**	**0,00**	**15.287,60**	**9.495,21**	**0,00**	**5.792,39**	**67.998,58**
	TOTALE Capitolo SIG.SAC.01.03.01.01	**14.500,00**	**36.060,26**	**0,00**	**50.560,26**	**2.446,35**	**48.113,91**	**50.560,26**	**0,00**	**0,00**	**44.579,95**	**10.783,46**	**33.796,49**	**44.579,95**	**0,00**	**0,00**	**21.300,42**	**13.229,81**	**0,00**	**8.070,61**	**81.910,40**
	Capitolo 01.03.01.02 - Altri beni di consumo																				
	Articolo 01.03.01.02.001 - Carta, cancelleria e stampati																				
13003	Carta, cancelleria e stampati	89.000,00	3.500,00	0,00	92.500,00	25.449,73	67.050,27	92.500,00	0,00	0,00	42.441,96	19.102,14	22.023,79	41.125,93	0,00	1.316,03	71.729,97	44.551,87	0,00	27.178,10	89.074,06
	TOTALE Articolo SIG.SAC.01.03.01.02.001	**89.000,00**	**3.500,00**	**0,00**	**92.500,00**	**25.449,73**	**67.050,27**	**92.500,00**	**0,00**	**0,00**	**42.441,96**	**19.102,14**	**22.023,79**	**41.125,93**	**0,00**	**1.316,03**	**71.729,97**	**44.551,87**	**0,00**	**27.178,10**	**89.074,06**
	Articolo 01.03.01.02.002 - Carburanti, combustibili e lubrificanti																				
13004	Carburanti, combustibili e lubrificanti per impianti di riscaldamento	0,00	0,00	0,00	0,00	0,00	0,00	0,00	0,00	0,00	528.123,29	128.123,29	400.000,00	528.123,29	0,00	0,00	206.282,67	128.123,29	0,00	78.159,38	400.000,00
13005	Carburanti, combustibili e lubrificanti per autovetture	8.500,00	0,00	0,00	8.500,00	2.392,90	6.107,10	8.500,00	0,00	0,00	5.630,53	179,83	5.450,70	5.630,53	0,00	0,00	4.142,18	2.572,73	0,00	1.569,45	11.557,80
13006	Carburanti, combustibili e lubrificanti per altri mezzi di trasporto stradali	0,00	0,00	0,00	0,00	0,00	0,00	0,00	0,00	0,00	47,27	30,32	16,95	47,27	0,00	0,00	48,82	30,32	0,00	18,50	16,95
	TOTALE Articolo SIG.SAC.01.03.01.02.002	**8.500,00**	**0,00**	**0,00**	**8.500,00**	**2.392,90**	**6.107,10**	**8.500,00**	**0,00**	**0,00**	**533.801,09**	**128.333,44**	**405.467,65**	**533.801,09**	**0,00**	**0,00**	**210.473,67**	**130.726,34**	**0,00**	**79.747,33**	**411.574,75**
	Articolo 01.03.01.02.003 - Equipaggiamento																				
13008	Equipaggiamento	3.500,00	0,00	0,00	3.500,00	1.295,99	2.204,01	3.500,00	0,00	0,00	6.134,43	6.704,28	-569,85	6.134,43	0,00	0,00	12.880,69	8.000,27	0,00	4.880,42	1.634,16
	TOTALE Articolo SIG.SAC.01.03.01.02.003	**3.500,00**	**0,00**	**0,00**	**3.500,00**	**1.295,99**	**2.204,01**	**3.500,00**	**0,00**	**0,00**	**6.134,43**	**6.704,28**	**-569,85**	**6.134,43**	**0,00**	**0,00**	**12.880,69**	**8.000,27**	**0,00**	**4.880,42**	**1.634,16**
	Articolo 01.03.01.02.004 - Vestiario																				
13009	Vestiario	7.500,00	0,00	0,00	7.500,00	0,00	7.500,00	7.500,00	0,00	0,00	0,00	0,00	0,00	0,00	0,00	0,00	0,00	0,00	0,00	0,00	7.500,00
	TOTALE Articolo SIG.SAC.01.03.01.02.004	**7.500,00**	**0,00**	**0,00**	**7.500,00**	**0,00**	**7.500,00**	**7.500,00**	**0,00**	**0,00**	**0,00**	**0,00**	**0,00**	**0,00**	**0,00**	**0,00**	**0,00**	**0,00**	**0,00**	**0,00**	**7.500,00**
	Articolo 01.03.01.02.005 - Accessori per uffici e alloggi																				
13010	Accessori per uffici e alloggi	450,00	0,00	0,00	450,00	0,00	450,00	450,00	0,00	0,00	571,78	156,38	157,93	314,31	0,00	257,47	251,78	156,38	0,00	95,40	607,93
	TOTALE Articolo SIG.SAC.01.03.01.02.005	**450,00**	**0,00**	**0,00**	**450,00**	**0,00**	**450,00**	**450,00**	**0,00**	**0,00**	**571,78**	**156,38**	**157,93**	**314,31**	**0,00**	**257,47**	**251,78**	**156,38**	**0,00**	**95,40**	**607,93**
	Articolo 01.03.01.02.006 - Materiale informatico																				
13011	Materiale informatico	500,00	134.432,05	0,00	134.932,05	2.977,19	114.138,01	117.115,20	0,00	17.816,85	116.661,33	100.435,19	13.951,11	114.386,30	0,00	2.275,03	166.497,29	103.412,38	0,00	63.084,91	128.089,12
	TOTALE Articolo SIG.SAC.01.03.01.02.006	**500,00**	**134.432,05**	**0,00**	**134.932,05**	**2.977,19**	**114.138,01**	**117.115,20**	**0,00**	**17.816,85**	**116.661,33**	**100.435,19**	**13.951,11**	**114.386,30**	**0,00**	**2.275,03**	**166.497,29**	**103.412,38**	**0,00**	**63.084,91**	**128.089,12**
	Articolo 01.03.01.02.007 - Altri materiali tecnico-specialistici non sanitari																				
13012	Altri materiali tecnico-specialistici non sanitari	0,00	24.000,00	0,00	24.000,00	0,00	19.494,10	19.494,10	0,00	4.505,90	8.515,46	9.484,77	-2.180,94	7.303,83	0,00	1.211,63	15.270,78	9.484,77	0,00	5.786,01	17.313,16
	TOTALE Articolo SIG.SAC.01.03.01.02.007	**0,00**	**24.000,00**	**0,00**	**24.000,00**	**0,00**	**19.494,10**	**19.494,10**	**0,00**	**4.505,90**	**8.515,46**	**9.484,77**	**-2.180,94**	**7.303,83**	**0,00**	**1.211,63**	**15.270,78**	**9.484,77**	**0,00**	**5.786,01**	**17.313,16**
	Articolo 01.03.01.02.008 - Strumenti tecnico-specialistici non sanitari																				
13013	Strumenti tecnico-specialistici non sanitari	0,00	5.000,00	0,00	5.000,00	0,00	0,00	0,00	0,00	5.000,00	440,00	439,20	0,80	440,00	0,00	0,00	707,13	439,20	0,00	267,93	0,80
	TOTALE Articolo SIG.SAC.01.03.01.02.008	**0,00**	**5.000,00**	**0,00**	**5.000,00**	**0,00**	**0,00**	**0,00**	**0,00**	**5.000,00**	**440,00**	**439,20**	**0,80**	**440,00**	**0,00**	**0,00**	**707,13**	**439,20**	**0,00**	**267,93**	**0,80**
	Articolo 01.03.01.02.009 - Beni per attivita' di rappresentanza																				
13014	Beni per attivita' di rappresentanza	1.000,00	0,00	0,00	1.000,00	0,00	1.000,00	1.000,00	0,00	0,00	1.000,00	240,00	760,00	1.000,00	0,00	0,00	386,41	240,00	0,00	146,41	1.760,00

RENDICONTO FINANZIARIO GESTIONALE ESERCIZIO 2019

Parte Spese

Missione/Programma/Titolo/Tipologia/Categoria/Capitolo/Articolo/Voce		GESTIONE DI COMPETENZA									Residui a inizio esercizio	GESTIONE DEI RESIDUI PASSIVI					GESTIONE DI CASSA				Totale dei residui passivi al termine dell'esercizio
		Previsioni				Somme Impegnate			Differenze rispetto alle previsioni						Variazioni				Differenze rispetto alle previsioni		
Codice	Denominazione	Iniziali	Variazioni in aumento	Variazioni in diminuzione	Definitive	Pagate	Rimasti da pagare	Totale impegni	in più	in meno		Pagati	Rimasti da pagare	Totali	in più	in meno	Previsione definitiva	Pagamenti	in più	in meno	
		1	2	3	4 = (1 + 2 - 3)	5	6	7 = (5 + 6)	8 = (7 - 4)	9 = (4 - 7)	10	11	12	13 = (11 + 12)	14 = (13 - 10)	15 = (10 - 13)	16	17 = (5 + 11)	18 = (17 - 16)	19 = (16 - 17)	20 = (6 + 12)
	TOTALE Articolo SIG.SAC.01.03.01.02.009	**1.000,00**	**0,00**	**0,00**	**1.000,00**	**0,00**	**1.000,00**	**1.000,00**	**0,00**	**0,00**	**1.000,00**	**240,00**	**760,00**	**1.000,00**	**0,00**	**0,00**	**386,41**	**240,00**	**0,00**	**146,41**	**1.760,00**
	Articolo 01.03.01.02.011 - Generi alimentari																				
13015	Generi alimentari	0,00	0,00	0,00	0,00	0,00	0,00	0,00	0,00	0,00	6.062,97	0,00	500,00	500,00	0,00	5.562,97	0,00	0,00	0,00	0,00	500,00
	TOTALE Articolo SIG.SAC.01.03.01.02.011	**0,00**	**0,00**	**0,00**	**0,00**	**0,00**	**0,00**	**0,00**	**0,00**	**0,00**	**6.062,97**	**0,00**	**500,00**	**500,00**	**0,00**	**5.562,97**	**0,00**	**0,00**	**0,00**	**0,00**	**500,00**
	Articolo 01.03.01.02.014 - Stampati specialistici																				
13016	Stampati specialistici	300,00	2.000,00	0,00	2.300,00	0,00	2.300,00	2.300,00	0,00	0,00	7.206,54	781,10	5.352,48	6.133,58	0,00	1.072,96	1.257,59	781,10	0,00	476,49	7.652,48
	TOTALE Articolo SIG.SAC.01.03.01.02.014	**300,00**	**2.000,00**	**0,00**	**2.300,00**	**0,00**	**2.300,00**	**2.300,00**	**0,00**	**0,00**	**7.206,54**	**781,10**	**5.352,48**	**6.133,58**	**0,00**	**1.072,96**	**1.257,59**	**781,10**	**0,00**	**476,49**	**7.652,48**
	Articolo 01.03.01.02.999 - Altri beni e materiali di consumo n.a.c.																				
13017	Altri beni e materiali di consumo	98.000,00	51.966,53	0,00	149.966,53	54.535,33	85.821,60	140.356,93	0,00	9.609,60	113.172,02	69.911,72	39.716,92	109.628,64	0,00	3.543,38	200.363,79	124.447,05	0,00	75.916,74	125.538,52
	TOTALE Articolo SIG.SAC.01.03.01.02.999	**98.000,00**	**51.966,53**	**0,00**	**149.966,53**	**54.535,33**	**85.821,60**	**140.356,93**	**0,00**	**9.609,60**	**113.172,02**	**69.911,72**	**39.716,92**	**109.628,64**	**0,00**	**3.543,38**	**200.363,79**	**124.447,05**	**0,00**	**75.916,74**	**125.538,52**
	TOTALE Capitolo SIG.SAC.01.03.01.02	**208.750,00**	**220.898,58**	**0,00**	**429.648,58**	**86.651,14**	**306.065,09**	**392.716,23**	**0,00**	**36.932,35**	**836.007,58**	**335.588,22**	**485.179,89**	**820.768,11**	**0,00**	**15.239,47**	**679.819,10**	**422.239,36**	**0,00**	**257.579,74**	**791.244,98**
	Capitolo 01.03.01.05 - Medicinali e altri beni di consumo sanitario																				
	Articolo 01.03.01.05.001 - Prodotti farmaceutici ed emoderivati																				
13020	Prodotti farmaceutici ed emoderivati	0,00	0,00	0,00	0,00	0,00	0,00	0,00	0,00	0,00	82,00	81,35	0,65	82,00	0,00	0,00	130,98	81,35	0,00	49,63	0,65
	TOTALE Articolo SIG.SAC.01.03.01.05.001	**0,00**	**0,00**	**0,00**	**0,00**	**0,00**	**0,00**	**0,00**	**0,00**	**0,00**	**82,00**	**81,35**	**0,65**	**82,00**	**0,00**	**0,00**	**130,98**	**81,35**	**0,00**	**49,63**	**0,65**
	Articolo 01.03.01.05.006 - Prodotti chimici																				
13024	Prodotti chimici	0,00	24.000,00	0,00	24.000,00	0,00	17.876,75	17.876,75	0,00	6.123,25	3.888,24	168,36	3.719,88	3.888,24	0,00	0,00	271,07	168,36	0,00	102,71	21.596,63
	TOTALE Articolo SIG.SAC.01.03.01.05.006	**0,00**	**24.000,00**	**0,00**	**24.000,00**	**0,00**	**17.876,75**	**17.876,75**	**0,00**	**6.123,25**	**3.888,24**	**168,36**	**3.719,88**	**3.888,24**	**0,00**	**0,00**	**271,07**	**168,36**	**0,00**	**102,71**	**21.596,63**
	Articolo 01.03.01.05.007 - Materali e prodotti per uso veterinario																				
13025	Materali e prodotti per uso veterinario	0,00	0,00	0,00	0,00	0,00	0,00	0,00	0,00	0,00	8.829,03	4.618,81	4.210,22	8.829,03	0,00	0,00	7.436,43	4.618,81	0,00	2.817,62	4.210,22
	TOTALE Articolo SIG.SAC.01.03.01.05.007	**0,00**	**0,00**	**0,00**	**0,00**	**0,00**	**0,00**	**0,00**	**0,00**	**0,00**	**8.829,03**	**4.618,81**	**4.210,22**	**8.829,03**	**0,00**	**0,00**	**7.436,43**	**4.618,81**	**0,00**	**2.817,62**	**4.210,22**
	Articolo 01.03.01.05.999 - Altri beni e prodotti sanitari n.a.c.																				
13026	Altri beni e prodotti sanitari	600,00	68.000,00	0,00	68.600,00	417,99	68.182,01	68.600,00	0,00	0,00	595,02	495,00	100,02	595,02	0,00	0,00	1.469,94	912,99	0,00	556,95	68.282,03
	TOTALE Articolo SIG.SAC.01.03.01.05.999	**600,00**	**68.000,00**	**0,00**	**68.600,00**	**417,99**	**68.182,01**	**68.600,00**	**0,00**	**0,00**	**595,02**	**495,00**	**100,02**	**595,02**	**0,00**	**0,00**	**1.469,94**	**912,99**	**0,00**	**556,95**	**68.282,03**
	TOTALE Capitolo SIG.SAC.01.03.01.05	**600,00**	**92.000,00**	**0,00**	**92.600,00**	**417,99**	**86.058,76**	**86.476,75**	**0,00**	**6.123,25**	**13.394,29**	**5.363,52**	**8.030,77**	**13.394,29**	**0,00**	**0,00**	**9.308,42**	**5.781,51**	**0,00**	**3.526,91**	**94.089,53**
	TOTALE Categoria SIG.SAC.01.03.01	**223.850,00**	**348.958,84**	**0,00**	**572.808,84**	**89.515,48**	**440.237,76**	**529.753,24**	**0,00**	**43.055,60**	**893.981,82**	**351.735,20**	**527.007,15**	**878.742,35**	**0,00**	**15.239,47**	**710.427,94**	**441.250,68**	**0,00**	**269.177,26**	**967.244,91**
	Categoria 01.03.02 - Acquisto di servizi																				
	Capitolo 01.03.02.01 - Organi e incarichi istituzionali dell'amministrazione																				
	Articolo 01.03.02.01.001 - Organi istituzionali dell'amministrazione - Indennita'																				
13027	Organi istituzionali dell'amministrazione - Indennita'	450.000,00	0,00	0,00	450.000,00	284.741,93	165.258,07	450.000,00	0,00	0,00	282.921,24	27.678,54	255.242,70	282.921,24	0,00	0,00	503.007,11	312.420,47	0,00	190.586,64	420.500,77
	TOTALE Articolo SIG.SAC.01.03.02.01.001	**450.000,00**	**0,00**	**0,00**	**450.000,00**	**284.741,93**	**165.258,07**	**450.000,00**	**0,00**	**0,00**	**282.921,24**	**27.678,54**	**255.242,70**	**282.921,24**	**0,00**	**0,00**	**503.007,11**	**312.420,47**	**0,00**	**190.586,64**	**420.500,77**
	Articolo 01.03.02.01.002 - Organi istituzionali dell'amministrazione - Rimborsi																				
13028	Organi istituzionali dell'amministrazione - Rimborsi	50.000,00	45.000,00	0,00	95.000,00	38.962,40	56.037,60	95.000,00	0,00	0,00	48.488,97	17.792,00	30.696,97	48.488,97	0,00	0,00	91.376,43	56.754,40	0,00	34.622,03	86.734,57
	TOTALE Articolo SIG.SAC.01.03.02.01.002	**50.000,00**	**45.000,00**	**0,00**	**95.000,00**	**38.962,40**	**56.037,60**	**95.000,00**	**0,00**	**0,00**	**48.488,97**	**17.792,00**	**30.696,97**	**48.488,97**	**0,00**	**0,00**	**91.376,43**	**56.754,40**	**0,00**	**34.622,03**	**86.734,57**
	Articolo 01.03.02.01.008 - Compensi agli organi istituzionali di revisione, di controllo ed altri incarichi istituzionali dell'amministrazione																				
13029	Compensi agli organi istituzionali di revisione, di controllo ed altri incarichi istituzionali dell'amministrazione	132.000,00	0,00	0,00	132.000,00	89.274,63	42.725,37	132.000,00	0,00	0,00	76.872,92	32.790,03	18.154,74	50.944,77	0,00	25.928,15	196.528,07	122.064,66	0,00	74.463,41	60.880,11
	TOTALE Articolo SIG.SAC.01.03.02.01.008	**132.000,00**	**0,00**	**0,00**	**132.000,00**	**89.274,63**	**42.725,37**	**132.000,00**	**0,00**	**0,00**	**76.872,92**	**32.790,03**	**18.154,74**	**50.944,77**	**0,00**	**25.928,15**	**196.528,07**	**122.064,66**	**0,00**	**74.463,41**	**60.880,11**
	TOTALE Capitolo SIG.SAC.01.03.02.01	**632.000,00**	**45.000,00**	**0,00**	**677.000,00**	**412.978,96**	**264.021,04**	**677.000,00**	**0,00**	**0,00**	**408.283,13**	**78.260,57**	**304.094,41**	**382.354,98**	**0,00**	**25.928,15**	**790.911,61**	**491.239,53**	**0,00**	**299.672,08**	**568.115,45**
	Capitolo 01.03.02.02 - Rappresentanza, organizzazione eventi, pubblicita' e servizi per trasferta																				
	Articolo 01.03.02.02.001 - Rimborso per viaggio e trasloco																				
13030	Rimborso spese di missione e trasferta del personale dipendente	522.000,00	56.000,00	0,00	578.000,00	221.806,71	356.193,29	578.000,00	0,00	0,00	452.972,58	191.404,48	261.568,10	452.972,58	0,00	0,00	665.283,45	413.211,19	0,00	252.072,26	617.761,39
13031	Rimborso spese di missione e trasferta del personale non soggette ai limiti di spesa	165.000,00	0,00	17.628,67	147.371,33	15.739,64	131.631,69	147.371,33	0,00	0,00	290.865,67	68.179,97	207.616,48	275.796,45	0,00	15.069,22	135.113,32	83.919,61	0,00	51.193,71	339.248,17
	TOTALE Articolo SIG.SAC.01.03.02.02.001	**687.000,00**	**56.000,00**	**17.628,67**	**725.371,33**	**237.546,35**	**487.824,98**	**725.371,33**	**0,00**	**0,00**	**743.838,25**	**259.584,45**	**469.184,58**	**728.769,03**	**0,00**	**15.069,22**	**800.396,77**	**497.130,80**	**0,00**	**303.265,97**	**957.009,56**
	Articolo 01.03.02.02.002 - Indennita' di missione e di trasferta																				
13033	Spese di trasferta del personale associato ed agli assegnisti di ricerca	10.000,00	0,00	0,00	10.000,00	0,00	10.000,00	10.000,00	0,00	0,00	8.224,33	7.685,07	539,26	8.224,33	0,00	0,00	12.373,21	7.685,07	0,00	4.688,14	10.539,26
13035	Rimborso delle spese di missione a ricercatori italiani e stranieri	0,00	0,00	0,00	0,00	0,00	0,00	0,00	0,00	0,00	4.105,73	0,00	4.105,73	4.105,73	0,00	0,00	0,00	0,00	0,00	0,00	4.105,73

RENDICONTO FINANZIARIO GESTIONALE ESERCIZIO 2019

Parte Spese

Missione/Programma/Titolo/Tipologia/Categoria/Capitolo/Articolo/Voce		GESTIONE DI COMPETENZA									Residui a inizio esercizio	GESTIONE DEI RESIDUI PASSIVI					GESTIONE DI CASSA				Totale dei residui passivi al termine dell'esercizio
		Previsioni				Somme Impegnate			Differenze rispetto alle previsioni						Variazioni		Previsione definitiva	Pagamenti	Differenze rispetto alle previsioni		
Codice	Denominazione	Iniziali	Variazioni in aumento	Variazioni in diminuzione	Definitive	Pagate	Rimasti da pagare	Totale impegni	in più	in meno		Pagati	Rimasti da pagare	Totali	in più	in meno			in più	in meno	
		1	2	3	4 = (1 + 2 - 3)	5	6	7 = (5 + 6)	8 = (7 - 4)	9 = (4 - 7)	10	11	12	13 = (11 + 12)	14 = (13 - 10)	15 = (10 - 13)	16	17 = (5 + 11)	18 = (17 - 16)	19 = (16 - 17)	20 = (6 + 12)
	nell'ambito di accordi di mobilità internazionale																				
13036	Rimborso spese agli organi istituzionali di revisione, di controllo e altri incarichi istituzionali dell'ente	13.000,00	0,00	0,00	13.000,00	0,00	13.000,00	13.000,00	0,00	0,00	49.218,10	1.329,87	47.888,23	49.218,10	0,00	0,00	2.141,13	1.329,87	0,00	811,26	60.888,23
	TOTALE Articolo SIG.SAC.01.03.02.02.002	**23.000,00**	**0,00**	**0,00**	**23.000,00**	**0,00**	**23.000,00**	**23.000,00**	**0,00**	**0,00**	**61.548,16**	**9.014,94**	**52.533,22**	**61.548,16**	**0,00**	**0,00**	**14.514,34**	**9.014,94**	**0,00**	**5.499,40**	**75.533,22**
	Articolo 01.03.02.02.005 - Organizzazione e partecipazione a manifestazioni e convegni																				
13038	Spese per l'organizzazione di convegni	38.000,00	8.291,46	0,00	46.291,46	24.569,04	16.722,42	41.291,46	0,00	5.000,00	137.484,45	45.889,78	37.319,27	83.209,05	0,00	54.275,40	113.441,00	70.458,82	0,00	42.982,18	54.041,69
13039	Spese per la partecipazione a convegni	0,00	17.000,00	0,00	17.000,00	0,00	17.000,00	17.000,00	0,00	0,00	16.267,54	1.242,39	15.025,15	16.267,54	0,00	0,00	2.000,29	1.242,39	0,00	757,90	32.025,15
	TOTALE Articolo SIG.SAC.01.03.02.02.005	**38.000,00**	**25.291,46**	**0,00**	**63.291,46**	**24.569,04**	**33.722,42**	**58.291,46**	**0,00**	**5.000,00**	**153.751,99**	**47.132,17**	**52.344,42**	**99.476,59**	**0,00**	**54.275,40**	**115.441,29**	**71.701,21**	**0,00**	**43.740,08**	**86.066,84**
	Articolo 01.03.02.02.999 - Altre spese di rappresentanza, relazioni pubbliche, convegni e mostre, pubblicita' n.a.c																				
13040	Mostre ed altre spese per relazioni pubbliche	0,00	1.000,00	0,00	1.000,00	356,87	643,13	1.000,00	0,00	0,00	3.183,51	2.129,84	1.053,67	3.183,51	0,00	0,00	4.003,68	2.486,71	0,00	1.516,97	1.696,80
	TOTALE Articolo SIG.SAC.01.03.02.02.999	**0,00**	**1.000,00**	**0,00**	**1.000,00**	**356,87**	**643,13**	**1.000,00**	**0,00**	**0,00**	**3.183,51**	**2.129,84**	**1.053,67**	**3.183,51**	**0,00**	**0,00**	**4.003,68**	**2.486,71**	**0,00**	**1.516,97**	**1.696,80**
	TOTALE Capitolo SIG.SAC.01.03.02.02	**748.000,00**	**82.291,46**	**17.628,67**	**812.662,79**	**262.472,26**	**545.190,53**	**807.662,79**	**0,00**	**5.000,00**	**962.321,91**	**317.861,40**	**575.115,89**	**892.977,29**	**0,00**	**69.344,62**	**934.356,08**	**580.333,66**	**0,00**	**354.022,42**	**1.120.306,42**
	Capitolo 01.03.02.04 - Acquisto di servizi per formazione e addestramento del personale dell'ente																				
	Articolo 01.03.02.04.004 - Acquisti di servizi per la formazione obbligatoria																				
13041	Acquisti di servizi per la formazione obbligatoria	0,00	0,00	0,00	0,00	0,00	0,00	0,00	0,00	0,00	455.830,24	21.449,00	210.930,95	232.379,95	0,00	223.450,29	34.533,59	21.449,00	0,00	13.084,59	210.930,95
	TOTALE Articolo SIG.SAC.01.03.02.04.004	**0,00**	**0,00**	**0,00**	**0,00**	**0,00**	**0,00**	**0,00**	**0,00**	**0,00**	**455.830,24**	**21.449,00**	**210.930,95**	**232.379,95**	**0,00**	**223.450,29**	**34.533,59**	**21.449,00**	**0,00**	**13.084,59**	**210.930,95**
	Articolo 01.03.02.04.999 - Acquisto di servizi per formazione generica																				
13042	Acquisto di servizi per la formazione generica e discrezionale	200.000,00	0,00	0,00	200.000,00	0,00	200.000,00	200.000,00	0,00	0,00	2.424.812,47	20.921,11	2.401.311,36	2.422.232,47	0,00	2.580,00	33.683,66	20.921,11	0,00	12.762,55	2.601.311,36
	TOTALE Articolo SIG.SAC.01.03.02.04.999	**200.000,00**	**0,00**	**0,00**	**200.000,00**	**0,00**	**200.000,00**	**200.000,00**	**0,00**	**0,00**	**2.424.812,47**	**20.921,11**	**2.401.311,36**	**2.422.232,47**	**0,00**	**2.580,00**	**33.683,66**	**20.921,11**	**0,00**	**12.762,55**	**2.601.311,36**
	TOTALE Capitolo SIG.SAC.01.03.02.04	**200.000,00**	**0,00**	**0,00**	**200.000,00**	**0,00**	**200.000,00**	**200.000,00**	**0,00**	**0,00**	**2.880.642,71**	**42.370,11**	**2.612.242,31**	**2.654.612,42**	**0,00**	**226.030,29**	**68.217,25**	**42.370,11**	**0,00**	**25.847,14**	**2.812.242,31**
	Capitolo 01.03.02.05 - Utenze e canoni																				
	Articolo 01.03.02.05.001 - Telefonia fissa																				
13043	Canoni di telefonia fissa	6.000,00	47.300,00	0,00	53.300,00	5.183,57	48.116,43	53.300,00	0,00	0,00	166.107,22	49.124,59	116.976,63	166.101,22	0,00	6,00	87.437,90	54.308,16	0,00	33.129,74	165.093,06
	TOTALE Articolo SIG.SAC.01.03.02.05.001	**6.000,00**	**47.300,00**	**0,00**	**53.300,00**	**5.183,57**	**48.116,43**	**53.300,00**	**0,00**	**0,00**	**166.107,22**	**49.124,59**	**116.976,63**	**166.101,22**	**0,00**	**6,00**	**87.437,90**	**54.308,16**	**0,00**	**33.129,74**	**165.093,06**
	Articolo 01.03.02.05.002 - Telefonia mobile																				
13044	Canoni di telefonia mobile	7.500,00	84.643,70	0,00	92.143,70	27.571,47	64.571,38	92.142,85	0,00	0,85	51.672,49	20.919,02	30.753,47	51.672,49	0,00	0,00	78.071,28	48.490,49	0,00	29.580,79	95.324,85
	TOTALE Articolo SIG.SAC.01.03.02.05.002	**7.500,00**	**84.643,70**	**0,00**	**92.143,70**	**27.571,47**	**64.571,38**	**92.142,85**	**0,00**	**0,85**	**51.672,49**	**20.919,02**	**30.753,47**	**51.672,49**	**0,00**	**0,00**	**78.071,28**	**48.490,49**	**0,00**	**29.580,79**	**95.324,85**
	Articolo 01.03.02.05.003 - Accesso a banche dati e a pubblicazioni on line																				
13045	Accesso a banche dati e a pubblicazioni on line	96.500,00	60.000,00	0,00	156.500,00	69.004,32	87.495,68	156.500,00	0,00	0,00	348.298,54	329.512,53	14.588,01	344.100,54	0,00	4.198,00	641.625,08	398.516,85	0,00	243.108,23	102.083,69
	TOTALE Articolo SIG.SAC.01.03.02.05.003	**96.500,00**	**60.000,00**	**0,00**	**156.500,00**	**69.004,32**	**87.495,68**	**156.500,00**	**0,00**	**0,00**	**348.298,54**	**329.512,53**	**14.588,01**	**344.100,54**	**0,00**	**4.198,00**	**641.625,08**	**398.516,85**	**0,00**	**243.108,23**	**102.083,69**
	Articolo 01.03.02.05.004 - Energia elettrica																				
13046	Energia elettrica	882.640,36	972.943,86	0,00	1.855.584,22	459.284,77	1.296.015,56	1.755.300,33	0,00	100.283,89	5.138.303,29	1.987.394,74	3.039.563,54	5.026.958,28	0,00	111.345,01	3.939.233,53	2.446.679,51	0,00	1.492.554,02	4.335.579,10
	TOTALE Articolo SIG.SAC.01.03.02.05.004	**882.640,36**	**972.943,86**	**0,00**	**1.855.584,22**	**459.284,77**	**1.296.015,56**	**1.755.300,33**	**0,00**	**100.283,89**	**5.138.303,29**	**1.987.394,74**	**3.039.563,54**	**5.026.958,28**	**0,00**	**111.345,01**	**3.939.233,53**	**2.446.679,51**	**0,00**	**1.492.554,02**	**4.335.579,10**
	Articolo 01.03.02.05.005 - Acqua																				
13047	Acqua	42.600,00	102.207,51	0,00	144.807,51	40.458,60	104.328,07	144.786,67	0,00	20,84	388.977,53	338.425,47	49.954,38	388.379,85	0,00	597,68	610.015,67	378.884,07	0,00	231.131,60	154.282,45
	TOTALE Articolo SIG.SAC.01.03.02.05.005	**42.600,00**	**102.207,51**	**0,00**	**144.807,51**	**40.458,60**	**104.328,07**	**144.786,67**	**0,00**	**20,84**	**388.977,53**	**338.425,47**	**49.954,38**	**388.379,85**	**0,00**	**597,68**	**610.015,67**	**378.884,07**	**0,00**	**231.131,60**	**154.282,45**
	Articolo 01.03.02.05.006 - Gas																				
13048	Gas	160.000,00	386.688,25	0,00	546.688,25	56.504,04	490.184,21	546.688,25	0,00	0,00	2.303.413,81	495.135,46	1.808.278,35	2.303.413,81	0,00	0,00	888.157,52	551.639,50	0,00	336.518,02	2.298.462,56
	TOTALE Articolo SIG.SAC.01.03.02.05.006	**160.000,00**	**386.688,25**	**0,00**	**546.688,25**	**56.504,04**	**490.184,21**	**546.688,25**	**0,00**	**0,00**	**2.303.413,81**	**495.135,46**	**1.808.278,35**	**2.303.413,81**	**0,00**	**0,00**	**888.157,52**	**551.639,50**	**0,00**	**336.518,02**	**2.298.462,56**
	Articolo 01.03.02.05.007 - Spese di condominio																				
13049	Spese di condominio e di gestione comune di locali ed immobili	6.511.687,72	3.003.042,86	0,00	9.514.730,58	3.479.185,44	4.518.005,93	7.997.191,37	0,00	1.517.539,21	4.224.666,28	2.835.584,21	929.843,70	3.765.427,91	0,00	459.238,37	10.166.984,38	6.314.769,65	0,00	3.852.214,73	5.447.849,63
	TOTALE Articolo SIG.SAC.01.03.02.05.007	**6.511.687,72**	**3.003.042,86**	**0,00**	**9.514.730,58**	**3.479.185,44**	**4.518.005,93**	**7.997.191,37**	**0,00**	**1.517.539,21**	**4.224.666,28**	**2.835.584,21**	**929.843,70**	**3.765.427,91**	**0,00**	**459.238,37**	**10.166.984,38**	**6.314.769,65**	**0,00**	**3.852.214,73**	**5.447.849,63**
	Articolo 01.03.02.05.999 - Utenze e canoni per altri servizi n.a.c.																				
13050	Utenze e canoni per altri servizi	2.410,00	0,00	0,00	2.410,00	407,35	2.002,65	2.410,00	0,00	0,00	1.109,09	863,43	245,66	1.109,09	0,00	0,00	2.046,00	1.270,78	0,00	775,22	2.248,31
	TOTALE Articolo SIG.SAC.01.03.02.05.999	**2.410,00**	**0,00**	**0,00**	**2.410,00**	**407,35**	**2.002,65**	**2.410,00**	**0,00**	**0,00**	**1.109,09**	**863,43**	**245,66**	**1.109,09**	**0,00**	**0,00**	**2.046,00**	**1.270,78**	**0,00**	**775,22**	**2.248,31**
	TOTALE Capitolo SIG.SAC.01.03.02.05	**7.709.338,08**	**4.656.826,18**	**0,00**	**12.366.164,26**	**4.137.599,56**	**6.610.719,91**	**10.748.319,47**	**0,00**	**1.617.844,79**	**12.622.548,25**	**6.056.959,45**	**5.990.203,74**	**12.047.163,19**	**0,00**	**575.385,06**	**16.413.571,36**	**10.194.559,01**	**0,00**	**6.219.012,35**	**12.600.923,65**
	Capitolo 01.03.02.07 - Utilizzo di beni di terzi																				
	Articolo 01.03.02.07.001 - Locazione di beni immobili																				
13051	Locazione di beni immobili	0,00	0,00	0,00	0,00	0,00	0,00	0,00	0,00	0,00	28.059,77	8.374,50	19.498,18	27.872,68	0,00	187,09	13.483,22	8.374,50	0,00	5.108,72	19.498,18

RENDICONTO FINANZIARIO GESTIONALE ESERCIZIO 2019

Parte Spese

Missione/Programma/Titolo/Tipologia/Categoria/Capitolo/Articolo/Voce		GESTIONE DI COMPETENZA									Residui a inizio esercizio	GESTIONE DEI RESIDUI PASSIVI					GESTIONE DI CASSA				Totale dei residui passivi al termine dell'esercizio
		Previsioni				Somme Impegnate			Differenze rispetto alle previsioni			Pagati	Rimasti da pagare	Totali	Variazioni		Previsione definitiva	Pagamenti	Differenze rispetto alle previsioni		
Codice	Denominazione	Iniziali	Variazioni in aumento	Variazioni in diminuzione	Definitive	Pagate	Rimasti da pagare	Totale impegni	in più	in meno					in più	in meno			in più	in meno	
		1	2	3	4 = (1 + 2 - 3)	5	6	7 = (5 + 6)	8 = (7 - 4)	9 = (4 - 7)	10	11	12	13 = (11 + 12)	14 = (13 - 10)	15 = (10 - 13)	16	17 = (5 + 11)	18 = (17 - 16)	19 = (16 - 17)	20 = (6 + 12)
	TOTALE Articolo SIG.SAC.01.03.02.07.001	**0,00**	**0,00**	**0,00**	**0,00**	**0,00**	**0,00**	**0,00**	**0,00**	**0,00**	**28.059,77**	**8.374,50**	**19.498,18**	**27.872,68**	**0,00**	**187,09**	**13.483,22**	**8.374,50**	**0,00**	**5.108,72**	**19.498,18**
	Articolo 01.03.02.07.002 - Noleggi di mezzi di trasporto																				
13052	Noleggi di autovetture	12.450,00	500,00	0,00	12.950,00	5.942,36	7.007,64	12.950,00	0,00	0,00	9.977,52	9.630,40	347,12	9.977,52	0,00	0,00	25.072,65	15.572,76	0,00	9.499,89	7.354,76
13056	Noleggi di altri mezzi di trasporto stradali	3.508,00	0,00	0,00	3.508,00	3.098,02	409,98	3.508,00	0,00	0,00	1.622,14	2.040,74	-418,60	1.622,14	0,00	0,00	8.273,57	5.138,76	0,00	3.134,81	-8,62
	TOTALE Articolo SIG.SAC.01.03.02.07.002	**15.958,00**	**500,00**	**0,00**	**16.458,00**	**9.040,38**	**7.417,62**	**16.458,00**	**0,00**	**0,00**	**11.599,66**	**11.671,14**	**-71,48**	**11.599,66**	**0,00**	**0,00**	**33.346,22**	**20.711,52**	**0,00**	**12.634,70**	**7.346,14**
	Articolo 01.03.02.07.003 - Noleggi di attrezzature scientifiche e sanitarie																				
13057	Noleggi di attrezzature scientifiche e sanitarie	1.000,00	0,00	0,00	1.000,00	0,00	1.000,00	1.000,00	0,00	0,00	2.000,00	0,00	2.000,00	2.000,00	0,00	0,00	0,00	0,00	0,00	0,00	3.000,00
	TOTALE Articolo SIG.SAC.01.03.02.07.003	**1.000,00**	**0,00**	**0,00**	**1.000,00**	**0,00**	**1.000,00**	**1.000,00**	**0,00**	**0,00**	**2.000,00**	**0,00**	**2.000,00**	**2.000,00**	**0,00**	**0,00**	**0,00**	**0,00**	**0,00**	**0,00**	**3.000,00**
	Articolo 01.03.02.07.004 - Noleggi di hardware																				
13058	Noleggi di hardware	0,00	11.807,81	0,00	11.807,81	0,00	11.807,81	11.807,81	0,00	0,00	19.885,77	9.162,87	10.722,90	19.885,77	0,00	0,00	14.752,53	9.162,87	0,00	5.589,66	22.530,71
	TOTALE Articolo SIG.SAC.01.03.02.07.004	**0,00**	**11.807,81**	**0,00**	**11.807,81**	**0,00**	**11.807,81**	**11.807,81**	**0,00**	**0,00**	**19.885,77**	**9.162,87**	**10.722,90**	**19.885,77**	**0,00**	**0,00**	**14.752,53**	**9.162,87**	**0,00**	**5.589,66**	**22.530,71**
	Articolo 01.03.02.07.006 - Licenze d'uso per software																				
13060	Licenze d'uso per software	500,00	612.039,61	0,00	612.539,61	210.148,50	234.370,18	444.518,68	0,00	168.020,93	597.500,64	444.773,58	152.482,85	597.256,43	0,00	244,21	1.054.445,83	654.922,08	0,00	399.523,75	386.853,03
	TOTALE Articolo SIG.SAC.01.03.02.07.006	**500,00**	**612.039,61**	**0,00**	**612.539,61**	**210.148,50**	**234.370,18**	**444.518,68**	**0,00**	**168.020,93**	**597.500,64**	**444.773,58**	**152.482,85**	**597.256,43**	**0,00**	**244,21**	**1.054.445,83**	**654.922,08**	**0,00**	**399.523,75**	**386.853,03**
	Articolo 01.03.02.07.008 - Noleggi di impianti e macchinari																				
13062	Noleggi di impianti e macchinari	50.000,00	1.200,00	0,00	51.200,00	50.000,00	1.200,00	51.200,00	0,00	0,00	59.809,10	46.043,64	12.557,13	58.600,77	0,00	1.208,33	154.633,38	96.043,64	0,00	58.589,74	13.757,13
	TOTALE Articolo SIG.SAC.01.03.02.07.008	**50.000,00**	**1.200,00**	**0,00**	**51.200,00**	**50.000,00**	**1.200,00**	**51.200,00**	**0,00**	**0,00**	**59.809,10**	**46.043,64**	**12.557,13**	**58.600,77**	**0,00**	**1.208,33**	**154.633,38**	**96.043,64**	**0,00**	**58.589,74**	**13.757,13**
	Articolo 01.03.02.07.999 - Altre spese sostenute per utilizzo di beni di terzi																				
13120	Noleggio di altri beni mobili	0,00	0,00	0,00	0,00	0,00	0,00	0,00	0,00	0,00	190,80	15.207,30	-15.096,50	110,80	0,00	80,00	24.484,25	15.207,30	0,00	9.276,95	-15.096,50
	TOTALE Articolo SIG.SAC.01.03.02.07.999	**0,00**	**0,00**	**0,00**	**0,00**	**0,00**	**0,00**	**0,00**	**0,00**	**0,00**	**190,80**	**15.207,30**	**-15.096,50**	**110,80**	**0,00**	**80,00**	**24.484,25**	**15.207,30**	**0,00**	**9.276,95**	**-15.096,50**
	TOTALE Capitolo SIG.SAC.01.03.02.07	**67.458,00**	**625.547,42**	**0,00**	**693.005,42**	**269.188,88**	**255.795,61**	**524.984,49**	**0,00**	**168.020,93**	**719.045,74**	**535.233,03**	**182.093,08**	**717.326,11**	**0,00**	**1.719,63**	**1.295.145,43**	**804.421,91**	**0,00**	**490.723,52**	**437.888,69**
	Capitolo 01.03.02.08 - Leasing operativo																				
	Articolo 01.03.02.08.001 - Leasing operativo di mezzi di trasporto																				
13064	Leasing operativo di altri mezzi di trasporto stradale	0,00	0,00	0,00	0,00	0,00	0,00	0,00	0,00	0,00	1.795,95	142,72	1.653,23	1.795,95	0,00	0,00	229,78	142,72	0,00	87,06	1.653,23
	TOTALE Articolo SIG.SAC.01.03.02.08.001	**0,00**	**0,00**	**0,00**	**0,00**	**0,00**	**0,00**	**0,00**	**0,00**	**0,00**	**1.795,95**	**142,72**	**1.653,23**	**1.795,95**	**0,00**	**0,00**	**229,78**	**142,72**	**0,00**	**87,06**	**1.653,23**
	Articolo 01.03.02.08.002 - Leasing operativo di attrezzature e macchinari																				
13066	Leasing operativo di attrezzature e macchinari	0,00	0,00	0,00	0,00	0,00	0,00	0,00	0,00	0,00	0,00	0,00	0,00	0,00	0,00	0,00	0,00	0,00	0,00	0,00	0,00
	TOTALE Articolo SIG.SAC.01.03.02.08.002	**0,00**	**0,00**	**0,00**	**0,00**	**0,00**	**0,00**	**0,00**	**0,00**	**0,00**	**0,00**	**0,00**	**0,00**	**0,00**	**0,00**	**0,00**	**0,00**	**0,00**	**0,00**	**0,00**	**0,00**
	Articolo 01.03.02.08.999 - Leasing operativo di altri beni																				
13067	Leasing operativo di altri beni	0,00	0,00	0,00	0,00	0,00	0,00	0,00	0,00	0,00	1.098,00	0,00	1.098,00	1.098,00	0,00	0,00	0,00	0,00	0,00	0,00	1.098,00
	TOTALE Articolo SIG.SAC.01.03.02.08.999	**0,00**	**0,00**	**0,00**	**0,00**	**0,00**	**0,00**	**0,00**	**0,00**	**0,00**	**1.098,00**	**0,00**	**1.098,00**	**1.098,00**	**0,00**	**0,00**	**0,00**	**0,00**	**0,00**	**0,00**	**1.098,00**
	TOTALE Capitolo SIG.SAC.01.03.02.08	**0,00**	**0,00**	**0,00**	**0,00**	**0,00**	**0,00**	**0,00**	**0,00**	**0,00**	**2.893,95**	**142,72**	**2.751,23**	**2.893,95**	**0,00**	**0,00**	**229,78**	**142,72**	**0,00**	**87,06**	**2.751,23**
	Capitolo 01.03.02.09 - Manutenzione ordinaria e riparazioni																				
	Articolo 01.03.02.09.001 - Manutenzione ordinaria e riparazioni di mezzi di trasporto ad uso civile, di sicurezza e ordine pubblico																				
13068	Manutenzione ordinaria e riparazioni di autovetture	500,00	0,00	0,00	500,00	186,00	314,00	500,00	0,00	0,00	998,54	1.158,13	-159,59	998,54	0,00	0,00	2.164,09	1.344,13	0,00	819,96	154,41
13069	Manutenzione ordinaria e riparazioni di altri mezzi di trasporto stradale	0,00	0,00	0,00	0,00	0,00	0,00	0,00	0,00	0,00	980,00	30,00	950,00	980,00	0,00	0,00	48,30	30,00	0,00	18,30	950,00
	TOTALE Articolo SIG.SAC.01.03.02.09.001	**500,00**	**0,00**	**0,00**	**500,00**	**186,00**	**314,00**	**500,00**	**0,00**	**0,00**	**1.978,54**	**1.188,13**	**790,41**	**1.978,54**	**0,00**	**0,00**	**2.212,39**	**1.374,13**	**0,00**	**838,26**	**1.104,41**
	Articolo 01.03.02.09.003 - Manutenzione ordinaria e riparazioni di mobili e arredi																				
13072	Manutenzione ordinaria e riparazioni di mobili e arredi	800,00	0,00	0,00	800,00	0,00	800,00	800,00	0,00	0,00	2.002,26	10.126,00	-8.123,74	2.002,26	0,00	0,00	16.303,19	10.126,00	0,00	6.177,19	-7.323,74
	TOTALE Articolo SIG.SAC.01.03.02.09.003	**800,00**	**0,00**	**0,00**	**800,00**	**0,00**	**800,00**	**800,00**	**0,00**	**0,00**	**2.002,26**	**10.126,00**	**-8.123,74**	**2.002,26**	**0,00**	**0,00**	**16.303,19**	**10.126,00**	**0,00**	**6.177,19**	**-7.323,74**
	Articolo 01.03.02.09.004 - Manutenzione ordinaria e riparazioni di impianti e macchinari																				
13073	Manutenzione ordinaria e riparazioni di impianti e macchinari	28.032,79	785.339,75	0,00	813.372,54	206.289,59	470.170,38	676.459,97	0,00	136.912,57	865.751,79	853.657,46	11.253,22	864.910,68	0,00	841,11	1.706.549,20	1.059.947,05	0,00	646.602,15	481.423,60
	TOTALE Articolo SIG.SAC.01.03.02.09.004	**28.032,79**	**785.339,75**	**0,00**	**813.372,54**	**206.289,59**	**470.170,38**	**676.459,97**	**0,00**	**136.912,57**	**865.751,79**	**853.657,46**	**11.253,22**	**864.910,68**	**0,00**	**841,11**	**1.706.549,20**	**1.059.947,05**	**0,00**	**646.602,15**	**481.423,60**
	Articolo 01.03.02.09.005 - Manutenzione ordinaria e riparazioni di attrezzature																				
13074	Manutenzione ordinaria e riparazioni di attrezzature	6.500,00	20.103,84	0,00	26.603,84	0,00	26.603,84	26.603,84	0,00	0,00	14.609,71	22.952,98	-8.343,27	14.609,71	0,00	0,00	36.955,04	22.952,98	0,00	14.002,06	18.260,57
	TOTALE Articolo SIG.SAC.01.03.02.09.005	**6.500,00**	**20.103,84**	**0,00**	**26.603,84**	**0,00**	**26.603,84**	**26.603,84**	**0,00**	**0,00**	**14.609,71**	**22.952,98**	**-8.343,27**	**14.609,71**	**0,00**	**0,00**	**36.955,04**	**22.952,98**	**0,00**	**14.002,06**	**18.260,57**
	Articolo 01.03.02.09.006 - Manutenzione ordinaria e riparazioni di macchine per ufficio																				

RENDICONTO FINANZIARIO GESTIONALE ESERCIZIO 2019

Parte Spese

Missione/Programma/Titolo/Tipologia/Categoria/Capitolo/Articolo/Voce		GESTIONE DI COMPETENZA									Residui a inizio esercizio	GESTIONE DEI RESIDUI PASSIVI					GESTIONE DI CASSA				Totale dei residui passivi al termine dell'esercizio
		Previsioni				Somme Impegnate			Differenze rispetto alle previsioni						Variazioni				Differenze rispetto alle previsioni		
Codice	Denominazione	Iniziali	Variazioni in aumento	Variazioni in diminuzione	Definitive	Pagate	Rimasti da pagare	Totale impegni	in più	in meno		Pagati	Rimasti da pagare	Totali	in più	in meno	Previsione definitiva	Pagamenti	in più	in meno	
		1	2	3	4 = (1 + 2 - 3)	5	6	7 = (5 + 6)	8 = (7 - 4)	9 = (4 - 7)	10	11	12	13 = (11 + 12)	14 = (13 - 10)	15 = (10 - 13)	16	17 = (5 + 11)	18 = (17 - 16)	19 = (16 - 17)	20 = (6 + 12)
13075	Manutenzione ordinaria e riparazioni di macchine per ufficio	0,00	1.220,00	0,00	1.220,00	0,00	1.220,00	1.220,00	0,00	0,00	2.101,82	288,12	1.813,70	2.101,82	0,00	0,00	463,88	288,12	0,00	175,76	3.033,70
	TOTALE Articolo SIG.SAC.01.03.02.09.006	**0,00**	**1.220,00**	**0,00**	**1.220,00**	**0,00**	**1.220,00**	**1.220,00**	**0,00**	**0,00**	**2.101,82**	**288,12**	**1.813,70**	**2.101,82**	**0,00**	**0,00**	**463,88**	**288,12**	**0,00**	**175,76**	**3.033,70**
	Articolo 01.03.02.09.008 - Manutenzione ordinaria e riparazioni di beni immobili di proprieta'																				
13076	Manutenzione ordinaria e riparazioni di beni immobili di proprieta'	2.297.634,08	845.422,99	0,00	3.143.057,07	1.103.455,89	2.039.601,18	3.143.057,07	0,00	0,00	2.392.544,31	1.273.427,60	1.079.047,10	2.352.474,70	0,00	40.069,61	3.826.859,67	2.376.883,49	0,00	1.449.976,18	3.118.648,28
13077	Manutenzione ordinaria e riparazioni di beni immobili in locazione, in comodato o in uso	4.000,00	148.383,67	0,00	152.383,67	51.829,15	100.554,52	152.383,67	0,00	0,00	143.345,70	98.695,46	44.650,24	143.345,70	0,00	0,00	242.349,52	150.524,61	0,00	91.824,91	145.204,76
	TOTALE Articolo SIG.SAC.01.03.02.09.008	**2.301.634,08**	**993.806,66**	**0,00**	**3.295.440,74**	**1.155.285,04**	**2.140.155,70**	**3.295.440,74**	**0,00**	**0,00**	**2.535.890,01**	**1.372.123,06**	**1.123.697,34**	**2.495.820,40**	**0,00**	**40.069,61**	**4.069.209,19**	**2.527.408,10**	**0,00**	**1.541.801,09**	**3.263.853,04**
	TOTALE Capitolo SIG.SAC.01.03.02.09	**2.337.466,87**	**1.800.470,25**	**0,00**	**4.137.937,12**	**1.361.760,63**	**2.639.263,92**	**4.001.024,55**	**0,00**	**136.912,57**	**3.422.334,13**	**2.260.335,75**	**1.121.087,66**	**3.381.423,41**	**0,00**	**40.910,72**	**5.831.692,89**	**3.622.096,38**	**0,00**	**2.209.596,51**	**3.760.351,58**
	Capitolo 01.03.02.10 - Consulenze																				
	Articolo 01.03.02.10.001 - Incarichi libero professionali di studi, ricerca e consulenza																				
13078	Incarichi libero professionali di studi, ricerca e consulenza	10.000,00	0,00	0,00	10.000,00	9.979,54	20,46	10.000,00	0,00	0,00	7.441,42	708,82	3.732,60	4.441,42	0,00	3.000,00	17.208,61	10.688,36	0,00	6.520,25	3.753,06
	TOTALE Articolo SIG.SAC.01.03.02.10.001	**10.000,00**	**0,00**	**0,00**	**10.000,00**	**9.979,54**	**20,46**	**10.000,00**	**0,00**	**0,00**	**7.441,42**	**708,82**	**3.732,60**	**4.441,42**	**0,00**	**3.000,00**	**17.208,61**	**10.688,36**	**0,00**	**6.520,25**	**3.753,06**
	Articolo 01.03.02.10.002 - Esperti per commissioni, comitati e consigli																				
13079	Esperti per commissioni, comitati e consigli	14.000,00	0,00	0,00	14.000,00	6.926,59	7.073,41	14.000,00	0,00	0,00	16.811,43	2.699,60	14.111,83	16.811,43	0,00	0,00	15.498,48	9.626,19	0,00	5.872,29	21.185,24
	TOTALE Articolo SIG.SAC.01.03.02.10.002	**14.000,00**	**0,00**	**0,00**	**14.000,00**	**6.926,59**	**7.073,41**	**14.000,00**	**0,00**	**0,00**	**16.811,43**	**2.699,60**	**14.111,83**	**16.811,43**	**0,00**	**0,00**	**15.498,48**	**9.626,19**	**0,00**	**5.872,29**	**21.185,24**
	TOTALE Capitolo SIG.SAC.01.03.02.10	**24.000,00**	**0,00**	**0,00**	**24.000,00**	**16.906,13**	**7.093,87**	**24.000,00**	**0,00**	**0,00**	**24.252,85**	**3.408,42**	**17.844,43**	**21.252,85**	**0,00**	**3.000,00**	**32.707,09**	**20.314,55**	**0,00**	**12.392,54**	**24.938,30**
	Capitolo 01.03.02.11 - Prestazioni professionali e specialistiche																				
	Articolo 01.03.02.11.001 - Interpretariato e traduzioni																				
13080	Interpretariato e traduzioni	0,00	0,00	0,00	0,00	0,00	0,00	0,00	0,00	0,00	122,00	0,00	122,00	122,00	0,00	0,00	0,00	0,00	0,00	0,00	122,00
	TOTALE Articolo SIG.SAC.01.03.02.11.001	**0,00**	**0,00**	**0,00**	**0,00**	**0,00**	**0,00**	**0,00**	**0,00**	**0,00**	**122,00**	**0,00**	**122,00**	**122,00**	**0,00**	**0,00**	**0,00**	**0,00**	**0,00**	**0,00**	**122,00**
	Articolo 01.03.02.11.004 - Perizie																				
13081	Perizie	2.000,00	0,00	0,00	2.000,00	0,00	0,00	0,00	0,00	2.000,00	64.431,10	1.737,40	1.024,16	2.761,56	0,00	61.669,54	2.797,27	1.737,40	0,00	1.059,87	1.024,16
	TOTALE Articolo SIG.SAC.01.03.02.11.004	**2.000,00**	**0,00**	**0,00**	**2.000,00**	**0,00**	**0,00**	**0,00**	**0,00**	**2.000,00**	**64.431,10**	**1.737,40**	**1.024,16**	**2.761,56**	**0,00**	**61.669,54**	**2.797,27**	**1.737,40**	**0,00**	**1.059,87**	**1.024,16**
	Articolo 01.03.02.11.009 - Prestazioni tecnico-scientifiche a fini di ricerca																				
13083	Prestazioni tecnico-scientifiche a fini di ricerca	0,00	163.110,59	0,00	163.110,59	0,00	163.110,59	163.110,59	0,00	0,00	253.730,52	4.695,60	249.034,92	253.730,52	0,00	0,00	7.560,07	4.695,60	0,00	2.864,47	412.145,51
	TOTALE Articolo SIG.SAC.01.03.02.11.009	**0,00**	**163.110,59**	**0,00**	**163.110,59**	**0,00**	**163.110,59**	**163.110,59**	**0,00**	**0,00**	**253.730,52**	**4.695,60**	**249.034,92**	**253.730,52**	**0,00**	**0,00**	**7.560,07**	**4.695,60**	**0,00**	**2.864,47**	**412.145,51**
	Articolo 01.03.02.11.010 - Deposito, mantenimento e tutela dei brevetti																				
13084	Deposito, mantenimento e tutela dei brevetti	0,00	1.614,60	0,00	1.614,60	20,00	1.594,60	1.614,60	0,00	0,00	549.768,72	343.624,88	205.936,83	549.561,71	0,00	207,01	553.279,43	343.644,88	0,00	209.634,55	207.531,43
	TOTALE Articolo SIG.SAC.01.03.02.11.010	**0,00**	**1.614,60**	**0,00**	**1.614,60**	**20,00**	**1.594,60**	**1.614,60**	**0,00**	**0,00**	**549.768,72**	**343.624,88**	**205.936,83**	**549.561,71**	**0,00**	**207,01**	**553.279,43**	**343.644,88**	**0,00**	**209.634,55**	**207.531,43**
	Articolo 01.03.02.11.999 - Altre prestazioni professionali e specialistiche n.a.c.																				
13085	Altre prestazioni professionali e specialistiche	20.000,00	247.898,89	0,00	267.898,89	9.331,51	258.567,38	267.898,89	0,00	0,00	548.101,18	221.796,90	326.243,42	548.040,32	0,00	60,86	372.124,25	231.128,41	0,00	140.995,84	584.810,80
	TOTALE Articolo SIG.SAC.01.03.02.11.999	**20.000,00**	**247.898,89**	**0,00**	**267.898,89**	**9.331,51**	**258.567,38**	**267.898,89**	**0,00**	**0,00**	**548.101,18**	**221.796,90**	**326.243,42**	**548.040,32**	**0,00**	**60,86**	**372.124,25**	**231.128,41**	**0,00**	**140.995,84**	**584.810,80**
	TOTALE Capitolo SIG.SAC.01.03.02.11	**22.000,00**	**412.624,08**	**0,00**	**434.624,08**	**9.351,51**	**423.272,57**	**432.624,08**	**0,00**	**2.000,00**	**1.416.153,52**	**571.854,78**	**782.361,33**	**1.354.216,11**	**0,00**	**61.937,41**	**935.761,02**	**581.206,29**	**0,00**	**354.554,73**	**1.205.633,90**
	Capitolo 01.03.02.12 - Lavoro flessibile, quota LSU e acquisto di servizi da agenzie di lavoro interinale																				
	Articolo 01.03.02.12.003 - Collaborazioni coordinate e a progetto																				
13087	Collaborazioni coordinate e a progetto	150.000,00	0,00	0,00	150.000,00	78.100,32	71.899,68	150.000,00	0,00	0,00	115.157,91	39.733,34	75.424,57	115.157,91	0,00	0,00	189.716,02	117.833,66	0,00	71.882,36	147.324,25
	TOTALE Articolo SIG.SAC.01.03.02.12.003	**150.000,00**	**0,00**	**0,00**	**150.000,00**	**78.100,32**	**71.899,68**	**150.000,00**	**0,00**	**0,00**	**115.157,91**	**39.733,34**	**75.424,57**	**115.157,91**	**0,00**	**0,00**	**189.716,02**	**117.833,66**	**0,00**	**71.882,36**	**147.324,25**
	Articolo 01.03.02.12.004 - Tirocini formativi extracurriculari																				
13121	Tirocini formativi extracurriculari	0,00	5.000,00	0,00	5.000,00	0,00	5.000,00	5.000,00	0,00	0,00	5.000,00	0,00	5.000,00	5.000,00	0,00	0,00	0,00	0,00	0,00	0,00	10.000,00
	TOTALE Articolo SIG.SAC.01.03.02.12.004	**0,00**	**5.000,00**	**0,00**	**5.000,00**	**0,00**	**5.000,00**	**5.000,00**	**0,00**	**0,00**	**5.000,00**	**0,00**	**5.000,00**	**5.000,00**	**0,00**	**0,00**	**0,00**	**0,00**	**0,00**	**0,00**	**10.000,00**
	TOTALE Capitolo SIG.SAC.01.03.02.12	**150.000,00**	**5.000,00**	**0,00**	**155.000,00**	**78.100,32**	**76.899,68**	**155.000,00**	**0,00**	**0,00**	**120.157,91**	**39.733,34**	**80.424,57**	**120.157,91**	**0,00**	**0,00**	**189.716,02**	**117.833,66**	**0,00**	**71.882,36**	**157.324,25**
	Capitolo 01.03.02.13 - Servizi ausiliari per il funzionamento dell'ente																				
	Articolo 01.03.02.13.001 - Servizi di sorveglianza e custodia																				
13088	Vigilanza	1.518.573,96	76.379,80	0,00	1.594.953,76	1.123.908,35	471.045,41	1.594.953,76	0,00	0,00	1.280.008,50	958.548,25	321.460,25	1.280.008,50	0,00	0,00	3.352.822,81	2.082.456,60	0,00	1.270.366,21	792.505,66
	TOTALE Articolo SIG.SAC.01.03.02.13.001	**1.518.573,96**	**76.379,80**	**0,00**	**1.594.953,76**	**1.123.908,35**	**471.045,41**	**1.594.953,76**	**0,00**	**0,00**	**1.280.008,50**	**958.548,25**	**321.460,25**	**1.280.008,50**	**0,00**	**0,00**	**3.352.822,81**	**2.082.456,60**	**0,00**	**1.270.366,21**	**792.505,66**
	Articolo 01.03.02.13.002 - Servizi di pulizia e lavanderia																				
13089	Pulizia	1.521.033,20	4.884,30	0,00	1.525.917,50	1.340.187,49	185.729,86	1.525.917,35	0,00	0,15	2.011.719,67	1.352.419,97	259.299,70	1.611.719,67	0,00	400.000,00	4.335.185,54	2.692.607,46	0,00	1.642.578,08	445.029,56

RENDICONTO FINANZIARIO GESTIONALE ESERCIZIO 2019

Parte Spese

Missione/Programma/Titolo/Tipologia/Categoria/Capitolo/Articolo/Voce		GESTIONE DI COMPETENZA									Residui a inizio esercizio	GESTIONE DEI RESIDUI PASSIVI					GESTIONE DI CASSA				Totale dei residui passivi al termine dell'esercizio
		Previsioni				Somme Impegnate			Differenze rispetto alle previsioni						Variazioni				Differenze rispetto alle previsioni		
Codice	Denominazione	Iniziali	Variazioni in aumento	Variazioni in diminuzione	Definitive	Pagate	Rimasti da pagare	Totale impegni	in più	in meno		Pagati	Rimasti da pagare	Totali	in più	in meno	Previsione definitiva	Pagamenti	in più	in meno	
		1	2	3	4 = (1 + 2 - 3)	5	6	7 = (5 + 6)	8 = (7 - 4)	9 = (4 - 7)	10	11	12	13 = (11 + 12)	14 = (13 - 10)	15 = (10 - 13)	16	17 = (5 + 11)	18 = (17 - 16)	19 = (16 - 17)	20 = (6 + 12)
13090	Servizi di lavanderia	0,00	2.100,00	0,00	2.100,00	0,00	2.100,00	2.100,00	0,00	0,00	64,00	1.364,24	-1.300,24	64,00	0,00	0,00	2.196,47	1.364,24	0,00	832,23	799,76
	TOTALE Articolo SIG.SAC.01.03.02.13.002	**1.521.033,20**	**6.984,30**	**0,00**	**1.528.017,50**	**1.340.187,49**	**187.829,86**	**1.528.017,35**	**0,00**	**0,15**	**2.011.783,67**	**1.353.784,21**	**257.999,46**	**1.611.783,67**	**0,00**	**400.000,00**	**4.337.382,01**	**2.693.971,70**	**0,00**	**1.643.410,31**	**445.829,32**
	Articolo 01.03.02.13.003 - Trasporti, traslochi e facchinaggio																				
13091	Trasporti, traslochi e facchinaggio	683.000,00	327.800,00	0,00	1.010.800,00	58.819,31	951.980,69	1.010.800,00	0,00	0,00	1.036.469,01	236.896,29	799.572,72	1.036.469,01	0,00	0,00	476.111,72	295.715,60	0,00	180.396,12	1.751.553,41
13092	Acquisto di buoni taxi	15.000,00	5.000,00	0,00	20.000,00	13.431,40	6.568,60	20.000,00	0,00	0,00	301,40	179,80	121,60	301,40	0,00	0,00	21.914,47	13.611,20	0,00	8.303,27	6.690,20
	TOTALE Articolo SIG.SAC.01.03.02.13.003	**698.000,00**	**332.800,00**	**0,00**	**1.030.800,00**	**72.250,71**	**958.549,29**	**1.030.800,00**	**0,00**	**0,00**	**1.036.770,41**	**237.076,09**	**799.694,32**	**1.036.770,41**	**0,00**	**0,00**	**498.026,19**	**309.326,80**	**0,00**	**188.699,39**	**1.758.243,61**
	Articolo 01.03.02.13.004 - Stampa e rilegatura																				
13093	Stampa e rilegatura di pubblicazioni	2.000,00	0,00	0,00	2.000,00	157,66	1.842,34	2.000,00	0,00	0,00	98.189,51	3.536,38	94.653,13	98.189,51	0,00	0,00	5.947,53	3.694,04	0,00	2.253,49	96.495,47
	TOTALE Articolo SIG.SAC.01.03.02.13.004	**2.000,00**	**0,00**	**0,00**	**2.000,00**	**157,66**	**1.842,34**	**2.000,00**	**0,00**	**0,00**	**98.189,51**	**3.536,38**	**94.653,13**	**98.189,51**	**0,00**	**0,00**	**5.947,53**	**3.694,04**	**0,00**	**2.253,49**	**96.495,47**
	Articolo 01.03.02.13.006 - Rimozione e smaltimento di rifiuti tossico-nocivi e di altri materiali																				
13094	Rimozione e smaltimento di rifiuti tossico-nocivi e di altri materiali	20.000,00	1.915,30	0,00	21.915,30	5.454,24	16.461,06	21.915,30	0,00	0,00	16.314,58	11.632,17	4.682,41	16.314,58	0,00	0,00	27.509,68	17.086,41	0,00	10.423,27	21.143,47
	TOTALE Articolo SIG.SAC.01.03.02.13.006	**20.000,00**	**1.915,30**	**0,00**	**21.915,30**	**5.454,24**	**16.461,06**	**21.915,30**	**0,00**	**0,00**	**16.314,58**	**11.632,17**	**4.682,41**	**16.314,58**	**0,00**	**0,00**	**27.509,68**	**17.086,41**	**0,00**	**10.423,27**	**21.143,47**
	TOTALE Capitolo SIG.SAC.01.03.02.13	**3.759.607,16**	**418.079,40**	**0,00**	**4.177.686,56**	**2.541.958,45**	**1.635.727,96**	**4.177.686,41**	**0,00**	**0,15**	**4.443.066,67**	**2.564.577,10**	**1.478.489,57**	**4.043.066,67**	**0,00**	**400.000,00**	**8.221.688,22**	**5.106.535,55**	**0,00**	**3.115.152,67**	**3.114.217,53**
	Capitolo 01.03.02.14 - Servizi di ristorazione																				
	Articolo 01.03.02.14.002 - Servizio mensa personale civile																				
13095	Mensa	0,00	2.741,40	0,00	2.741,40	0,00	2.741,40	2.741,40	0,00	0,00	55.783,30	241,60	55.541,70	55.783,30	0,00	0,00	388,98	241,60	0,00	147,38	58.283,10
	TOTALE Articolo SIG.SAC.01.03.02.14.002	**0,00**	**2.741,40**	**0,00**	**2.741,40**	**0,00**	**2.741,40**	**2.741,40**	**0,00**	**0,00**	**55.783,30**	**241,60**	**55.541,70**	**55.783,30**	**0,00**	**0,00**	**388,98**	**241,60**	**0,00**	**147,38**	**58.283,10**
	TOTALE Capitolo SIG.SAC.01.03.02.14	**0,00**	**2.741,40**	**0,00**	**2.741,40**	**0,00**	**2.741,40**	**2.741,40**	**0,00**	**0,00**	**55.783,30**	**241,60**	**55.541,70**	**55.783,30**	**0,00**	**0,00**	**388,98**	**241,60**	**0,00**	**147,38**	**58.283,10**
	Capitolo 01.03.02.16 - Servizi amministrativi																				
	Articolo 01.03.02.16.001 - Pubblicazione bandi di gara																				
13096	Pubblicazione bandi di gara	10.000,00	4.000,00	0,00	14.000,00	3.782,00	6.533,00	10.315,00	0,00	3.685,00	13.034,00	4.619,64	7.494,48	12.114,12	0,00	919,88	13.526,90	8.401,64	0,00	5.125,26	14.027,48
	TOTALE Articolo SIG.SAC.01.03.02.16.001	**10.000,00**	**4.000,00**	**0,00**	**14.000,00**	**3.782,00**	**6.533,00**	**10.315,00**	**0,00**	**3.685,00**	**13.034,00**	**4.619,64**	**7.494,48**	**12.114,12**	**0,00**	**919,88**	**13.526,90**	**8.401,64**	**0,00**	**5.125,26**	**14.027,48**
	Articolo 01.03.02.16.002 - Spese postali																				
13097	Spese postali e telegrafiche	31.500,00	744,70	0,00	32.244,70	1.814,05	29.606,25	31.420,30	0,00	824,40	26.747,83	15.957,38	9.784,85	25.742,23	0,00	1.005,60	28.612,57	17.771,43	0,00	10.841,14	39.391,10
	TOTALE Articolo SIG.SAC.01.03.02.16.002	**31.500,00**	**744,70**	**0,00**	**32.244,70**	**1.814,05**	**29.606,25**	**31.420,30**	**0,00**	**824,40**	**26.747,83**	**15.957,38**	**9.784,85**	**25.742,23**	**0,00**	**1.005,60**	**28.612,57**	**17.771,43**	**0,00**	**10.841,14**	**39.391,10**
	Articolo 01.03.02.16.004 - Spese notarili																				
13098	Spese notarili	0,00	0,00	0,00	0,00	0,00	0,00	0,00	0,00	0,00	975,30	0,00	975,30	975,30	0,00	0,00	0,00	0,00	0,00	0,00	975,30
	TOTALE Articolo SIG.SAC.01.03.02.16.004	**0,00**	**0,00**	**0,00**	**0,00**	**0,00**	**0,00**	**0,00**	**0,00**	**0,00**	**975,30**	**0,00**	**975,30**	**975,30**	**0,00**	**0,00**	**0,00**	**0,00**	**0,00**	**0,00**	**975,30**
	TOTALE Capitolo SIG.SAC.01.03.02.16	**41.500,00**	**4.744,70**	**0,00**	**46.244,70**	**5.596,05**	**36.139,25**	**41.735,30**	**0,00**	**4.509,40**	**40.757,13**	**20.577,02**	**18.254,63**	**38.831,65**	**0,00**	**1.925,48**	**42.139,47**	**26.173,07**	**0,00**	**15.966,40**	**54.393,88**
	Capitolo 01.03.02.17 - Servizi finanziari																				
	Articolo 01.03.02.17.001 - Commissioni per servizi finanziari																				
13099	Oneri per fideiussioni	480,88	0,00	0,00	480,88	0,00	82,20	82,20	0,00	398,68	541,48	480,88	12,50	493,38	0,00	48,10	774,23	480,88	0,00	293,35	94,70
13100	Spese per commissioni bancarie	1.000,00	0,00	0,00	1.000,00	1,49	998,51	1.000,00	0,00	0,00	1.630,76	563,84	870,96	1.434,80	0,00	195,96	910,21	565,33	0,00	344,88	1.869,47
	TOTALE Articolo SIG.SAC.01.03.02.17.001	**1.480,88**	**0,00**	**0,00**	**1.480,88**	**1,49**	**1.080,71**	**1.082,20**	**0,00**	**398,68**	**2.172,24**	**1.044,72**	**883,46**	**1.928,18**	**0,00**	**244,06**	**1.684,44**	**1.046,21**	**0,00**	**638,23**	**1.964,17**
	TOTALE Capitolo SIG.SAC.01.03.02.17	**1.480,88**	**0,00**	**0,00**	**1.480,88**	**1,49**	**1.080,71**	**1.082,20**	**0,00**	**398,68**	**2.172,24**	**1.044,72**	**883,46**	**1.928,18**	**0,00**	**244,06**	**1.684,44**	**1.046,21**	**0,00**	**638,23**	**1.964,17**
	Capitolo 01.03.02.18 - Servizi sanitari																				
	Articolo 01.03.02.18.001 - Spese per accertamenti sanitari resi necessari dall'attivita' lavorativa																				
13101	Spese per accertamenti sanitari, ivi comprese le spese per visite fiscali	577.000,00	0,00	0,00	577.000,00	325.860,59	251.139,41	577.000,00	0,00	0,00	185.580,33	121.971,89	63.515,32	185.487,21	0,00	93,12	721.024,85	447.832,48	0,00	273.192,37	314.654,73
	TOTALE Articolo SIG.SAC.01.03.02.18.001	**577.000,00**	**0,00**	**0,00**	**577.000,00**	**325.860,59**	**251.139,41**	**577.000,00**	**0,00**	**0,00**	**185.580,33**	**121.971,89**	**63.515,32**	**185.487,21**	**0,00**	**93,12**	**721.024,85**	**447.832,48**	**0,00**	**273.192,37**	**314.654,73**
	TOTALE Capitolo SIG.SAC.01.03.02.18	**577.000,00**	**0,00**	**0,00**	**577.000,00**	**325.860,59**	**251.139,41**	**577.000,00**	**0,00**	**0,00**	**185.580,33**	**121.971,89**	**63.515,32**	**185.487,21**	**0,00**	**93,12**	**721.024,85**	**447.832,48**	**0,00**	**273.192,37**	**314.654,73**
	Capitolo 01.03.02.19 - Servizi informatici e di telecomunicazioni																				
	Articolo 01.03.02.19.001 - Gestione e manutenzione applicazioni																				
13102	Gestione e manutenzione applicazioni	15.000,00	420.000,00	0,00	435.000,00	309.353,38	125.646,62	435.000,00	0,00	0,00	204.649,55	337.063,07	-173.659,62	163.403,45	0,00	41.246,10	1.040.751,49	646.416,45	0,00	394.335,04	-48.013,00
	TOTALE Articolo SIG.SAC.01.03.02.19.001	**15.000,00**	**420.000,00**	**0,00**	**435.000,00**	**309.353,38**	**125.646,62**	**435.000,00**	**0,00**	**0,00**	**204.649,55**	**337.063,07**	**-173.659,62**	**163.403,45**	**0,00**	**41.246,10**	**1.040.751,49**	**646.416,45**	**0,00**	**394.335,04**	**-48.013,00**
	Articolo 01.03.02.19.003 - Servizi per l'interoperabilita' e la cooperazione																				
13103	Spese per la progettazione, lo sviluppo, la gestone e la manutenzione di servizi applicativi integrati e siti web	10.000,00	4.337,00	0,00	14.337,00	0,00	14.337,00	14.337,00	0,00	0,00	116.208,66	33.428,00	82.780,66	116.208,66	0,00	0,00	53.820,17	33.428,00	0,00	20.392,17	97.117,66
	TOTALE Articolo SIG.SAC.01.03.02.19.003	**10.000,00**	**4.337,00**	**0,00**	**14.337,00**	**0,00**	**14.337,00**	**14.337,00**	**0,00**	**0,00**	**116.208,66**	**33.428,00**	**82.780,66**	**116.208,66**	**0,00**	**0,00**	**53.820,17**	**33.428,00**	**0,00**	**20.392,17**	**97.117,66**
	Articolo 01.03.02.19.004 - Servizi di rete per trasmissione dati e VoIP e relativa manutenzione																				

RENDICONTO FINANZIARIO GESTIONALE ESERCIZIO 2019

Parte Spese

Missione/Programma/Titolo/Tipologia/Categoria/Capitolo/Articolo/Voce		GESTIONE DI COMPETENZA									Residui a inizio esercizio	GESTIONE DEI RESIDUI PASSIVI					GESTIONE DI CASSA				Totale dei residui passivi al termine dell'esercizio
		Previsioni				Somme Impegnate			Differenze rispetto alle previsioni						Variazioni				Differenze rispetto alle previsioni		
Codice	Denominazione	Iniziali	Variazioni in aumento	Variazioni in diminuzione	Definitive	Pagate	Rimasti da pagare	Totale impegni	in più	in meno		Pagati	Rimasti da pagare	Totali	in più	in meno	Previsione definitiva	Pagamenti	in più	in meno	
		1	2	3	4 = (1 + 2 - 3)	5	6	7 = (5 + 6)	8 = (7 - 4)	9 = (4 - 7)	10	11	12	13 = (11 + 12)	14 = (13 - 10)	15 = (10 - 13)	16	17 = (5 + 11)	18 = (17 - 16)	19 = (16 - 17)	20 = (6 + 12)
13104	Servizi di rete per trasmissione dati e VoIP e relativa manutenzione	5.800,00	292.928,00	0,00	298.728,00	107.568,63	98.536,30	206.104,93	0,00	92.623,07	336.250,28	198.526,65	92.916,18	291.442,83	0,00	44.807,45	492.823,34	306.095,28	0,00	186.728,06	191.452,48
	TOTALE Articolo SIG.SAC.01.03.02.19.004	**5.800,00**	**292.928,00**	**0,00**	**298.728,00**	**107.568,63**	**98.536,30**	**206.104,93**	**0,00**	**92.623,07**	**336.250,28**	**198.526,65**	**92.916,18**	**291.442,83**	**0,00**	**44.807,45**	**492.823,34**	**306.095,28**	**0,00**	**186.728,06**	**191.452,48**
	Articolo 01.03.02.19.005 - Servizi per i sistemi e relativa manutenzione																				
13117	Servizi per i sistemi informativi e per telecomunicazioni	0,00	0,00	0,00	0,00	0,00	0,00	0,00	0,00	0,00	1.464,00	14.042,00	-12.578,00	1.464,00	0,00	0,00	22.608,08	14.042,00	0,00	8.566,08	-12.578,00
	TOTALE Articolo SIG.SAC.01.03.02.19.005	**0,00**	**0,00**	**0,00**	**0,00**	**0,00**	**0,00**	**0,00**	**0,00**	**0,00**	**1.464,00**	**14.042,00**	**-12.578,00**	**1.464,00**	**0,00**	**0,00**	**22.608,08**	**14.042,00**	**0,00**	**8.566,08**	**-12.578,00**
	Articolo 01.03.02.19.006 - Servizi di sicurezza																				
13119	Servizi di sicurezza dei sistemi informativi e di telecomunicazione	0,00	0,00	0,00	0,00	0,00	0,00	0,00	0,00	0,00	80.000,00	42.242,50	37.757,50	80.000,00	0,00	0,00	68.011,80	42.242,50	0,00	25.769,30	37.757,50
	TOTALE Articolo SIG.SAC.01.03.02.19.006	**0,00**	**0,00**	**0,00**	**0,00**	**0,00**	**0,00**	**0,00**	**0,00**	**0,00**	**80.000,00**	**42.242,50**	**37.757,50**	**80.000,00**	**0,00**	**0,00**	**68.011,80**	**42.242,50**	**0,00**	**25.769,30**	**37.757,50**
	Articolo 01.03.02.19.007 - Servizi di gestione documentale																				
13105	Servizi per la gestione documentale	0,00	0,00	0,00	0,00	0,00	0,00	0,00	0,00	0,00	40.051,69	29.873,20	10.178,49	40.051,69	0,00	0,00	48.096,82	29.873,20	0,00	18.223,62	10.178,49
	TOTALE Articolo SIG.SAC.01.03.02.19.007	**0,00**	**0,00**	**0,00**	**0,00**	**0,00**	**0,00**	**0,00**	**0,00**	**0,00**	**40.051,69**	**29.873,20**	**10.178,49**	**40.051,69**	**0,00**	**0,00**	**48.096,82**	**29.873,20**	**0,00**	**18.223,62**	**10.178,49**
	Articolo 01.03.02.19.010 - Servizi di consulenza e prestazioni professionali ICT																				
13106	Servizi di consulenza e prestazioni professionali ICT	0,00	70.000,00	0,00	70.000,00	0,00	30.512,20	30.512,20	0,00	39.487,80	107.692,05	71.036,90	36.655,15	107.692,05	0,00	0,00	114.371,72	71.036,90	0,00	43.334,82	67.167,35
	TOTALE Articolo SIG.SAC.01.03.02.19.010	**0,00**	**70.000,00**	**0,00**	**70.000,00**	**0,00**	**30.512,20**	**30.512,20**	**0,00**	**39.487,80**	**107.692,05**	**71.036,90**	**36.655,15**	**107.692,05**	**0,00**	**0,00**	**114.371,72**	**71.036,90**	**0,00**	**43.334,82**	**67.167,35**
	TOTALE Capitolo SIG.SAC.01.03.02.19	**30.800,00**	**787.265,00**	**0,00**	**818.065,00**	**416.922,01**	**269.032,12**	**685.954,13**	**0,00**	**132.110,87**	**886.316,23**	**726.212,32**	**74.050,36**	**800.262,68**	**0,00**	**86.053,55**	**1.840.483,42**	**1.143.134,33**	**0,00**	**697.349,09**	**343.082,48**
	Capitolo 01.03.02.99 - Altri servizi																				
	Articolo 01.03.02.99.002 - Altre spese legali																				
13107	Spese legali	0,00	592.000,00	0,00	592.000,00	472.811,38	0,00	472.811,38	0,00	119.188,62	37.338,90	21.213,13	10.647,57	31.860,70	0,00	5.478,20	795.395,52	494.024,51	0,00	301.371,01	10.647,57
	TOTALE Articolo SIG.SAC.01.03.02.99.002	**0,00**	**592.000,00**	**0,00**	**592.000,00**	**472.811,38**	**0,00**	**472.811,38**	**0,00**	**119.188,62**	**37.338,90**	**21.213,13**	**10.647,57**	**31.860,70**	**0,00**	**5.478,20**	**795.395,52**	**494.024,51**	**0,00**	**301.371,01**	**10.647,57**
	Articolo 01.03.02.99.003 - Quote di associazioni																				
13108	Quote di iscrizione ad associazioni	0,00	0,00	0,00	0,00	0,00	0,00	0,00	0,00	0,00	6.214,01	31.600,00	-26.059,99	5.540,01	0,00	674,00	50.877,01	31.600,00	0,00	19.277,01	-26.059,99
	TOTALE Articolo SIG.SAC.01.03.02.99.003	**0,00**	**0,00**	**0,00**	**0,00**	**0,00**	**0,00**	**0,00**	**0,00**	**0,00**	**6.214,01**	**31.600,00**	**-26.059,99**	**5.540,01**	**0,00**	**674,00**	**50.877,01**	**31.600,00**	**0,00**	**19.277,01**	**-26.059,99**
	Articolo 01.03.02.99.005 - Spese per commissioni e comitati dell'Ente																				
13109	Spese per componenti commissioni concorso e selezione del personale	0,00	496.950,00	0,00	496.950,00	262.256,07	234.693,93	496.950,00	0,00	0,00	122.956,19	118.727,81	-714,23	118.013,58	0,00	4.942,61	613.396,42	380.983,88	0,00	232.412,54	233.979,70
13110	Spese per funzionamento dei Panel di Valutazione	0,00	0,00	0,00	0,00	0,00	0,00	0,00	0,00	0,00	0,00	0,00	0,00	0,00	0,00	0,00	0,00	0,00	0,00	0,00	0,00
13111	Spese per funzionamento delle commissioni di gara	0,00	0,00	0,00	0,00	0,00	0,00	0,00	0,00	0,00	84.419,86	0,00	84.419,86	84.419,86	0,00	0,00	0,00	0,00	0,00	0,00	84.419,86
	TOTALE Articolo SIG.SAC.01.03.02.99.005	**0,00**	**496.950,00**	**0,00**	**496.950,00**	**262.256,07**	**234.693,93**	**496.950,00**	**0,00**	**0,00**	**207.376,05**	**118.727,81**	**83.705,63**	**202.433,44**	**0,00**	**4.942,61**	**613.396,42**	**380.983,88**	**0,00**	**232.412,54**	**318.399,56**
	Articolo 01.03.02.99.009 - Acquisto di sevizi per verde e arredo urbano																				
13112	Giardinaggio	196.593,24	39.589,60	0,00	236.182,84	197.020,23	39.162,61	236.182,84	0,00	0,00	73.888,34	93.999,39	-20.111,05	73.888,34	0,00	0,00	468.551,05	291.019,62	0,00	177.531,43	19.051,56
	TOTALE Articolo SIG.SAC.01.03.02.99.009	**196.593,24**	**39.589,60**	**0,00**	**236.182,84**	**197.020,23**	**39.162,61**	**236.182,84**	**0,00**	**0,00**	**73.888,34**	**93.999,39**	**-20.111,05**	**73.888,34**	**0,00**	**0,00**	**468.551,05**	**291.019,62**	**0,00**	**177.531,43**	**19.051,56**
	Articolo 01.03.02.99.010 - Formazione a personale esterno all'ente																				
13113	Spese per l'organizzazione di corsi di formazione	0,00	51.000,00	0,00	51.000,00	0,00	51.000,00	51.000,00	0,00	0,00	230.914,67	8.891,19	192.023,48	200.914,67	0,00	30.000,00	14.315,10	8.891,19	0,00	5.423,91	243.023,48
	TOTALE Articolo SIG.SAC.01.03.02.99.010	**0,00**	**51.000,00**	**0,00**	**51.000,00**	**0,00**	**51.000,00**	**51.000,00**	**0,00**	**0,00**	**230.914,67**	**8.891,19**	**192.023,48**	**200.914,67**	**0,00**	**30.000,00**	**14.315,10**	**8.891,19**	**0,00**	**5.423,91**	**243.023,48**
	Articolo 01.03.02.99.011 - Servizi per attivita' di rappresentanza																				
13114	Servizi per attivita' di rappresentanza	4.000,00	0,00	0,00	4.000,00	536,50	3.463,50	4.000,00	0,00	0,00	9.655,54	1.119,07	8.536,47	9.655,54	0,00	0,00	2.665,52	1.655,57	0,00	1.009,95	11.999,97
	TOTALE Articolo SIG.SAC.01.03.02.99.011	**4.000,00**	**0,00**	**0,00**	**4.000,00**	**536,50**	**3.463,50**	**4.000,00**	**0,00**	**0,00**	**9.655,54**	**1.119,07**	**8.536,47**	**9.655,54**	**0,00**	**0,00**	**2.665,52**	**1.655,57**	**0,00**	**1.009,95**	**11.999,97**
	Articolo 01.03.02.99.999 - Altri servizi diversi n.a.c.																				
13115	Altri servizi non altrimenti classificabili	0,00	38.164,00	0,00	38.164,00	3.050,00	32.545,38	35.595,38	0,00	2.568,62	153.019,67	41.376,98	111.642,14	153.019,12	0,00	0,55	71.528,89	44.426,98	0,00	27.101,91	144.187,52
	TOTALE Articolo SIG.SAC.01.03.02.99.999	**0,00**	**38.164,00**	**0,00**	**38.164,00**	**3.050,00**	**32.545,38**	**35.595,38**	**0,00**	**2.568,62**	**153.019,67**	**41.376,98**	**111.642,14**	**153.019,12**	**0,00**	**0,55**	**71.528,89**	**44.426,98**	**0,00**	**27.101,91**	**144.187,52**
	TOTALE Capitolo SIG.SAC.01.03.02.99	**200.593,24**	**1.217.703,60**	**0,00**	**1.418.296,84**	**935.674,18**	**360.865,42**	**1.296.539,60**	**0,00**	**121.757,24**	**718.407,18**	**316.927,57**	**360.384,25**	**677.311,82**	**0,00**	**41.095,36**	**2.016.729,51**	**1.252.601,75**	**0,00**	**764.127,76**	**721.249,67**
	TOTALE Categoria SIG.SAC.01.03.02	**16.501.244,23**	**10.058.293,49**	**17.628,67**	**26.541.909,05**	**10.774.371,02**	**13.578.983,40**	**24.353.354,42**	**0,00**	**2.188.554,63**	**28.910.717,18**	**13.657.711,79**	**13.719.337,94**	**27.377.049,73**	**0,00**	**1.533.667,45**	**39.336.447,42**	**24.432.082,81**	**0,00**	**14.904.364,61**	**27.298.321,34**
	TOTALE Tipologia SIG.SAC.01.03	**16.725.094,23**	**10.407.252,33**	**17.628,67**	**27.114.717,89**	**10.863.886,50**	**14.019.221,16**	**24.883.107,66**	**0,00**	**2.231.610,23**	**29.804.699,00**	**14.009.446,99**	**14.246.345,09**	**28.255.792,08**	**0,00**	**1.548.906,92**	**40.046.875,36**	**24.873.333,49**	**0,00**	**15.173.541,87**	**28.265.566,25**
	Tipologia 01.04 - Trasferimenti correnti																				
	Categoria 01.04.01 - Trasferimenti correnti a Amministrazioni Pubbliche																				
	Capitolo 01.04.01.01 - Trasferimenti correnti a Amministrazioni Centrali																				
	Articolo 01.04.01.01.006 - Trasferimenti correnti a enti di regolazione dell'attività economica																				
14024	Trasferimenti correnti a enti di regolazione dell'attività	30.000,00	0,00	0,00	30.000,00	24.185,70	0,00	24.185,70	0,00	5.814,30	800,41	0,00	0,00	0,00	0,00	800,41	20.119,09	24.185,70	4.066,61	0,00	0,00

RENDICONTO FINANZIARIO GESTIONALE ESERCIZIO 2019

Parte Spese

Missione/Programma/Titolo/Tipologia/Categoria/Capitolo/Articolo/Voce		GESTIONE DI COMPETENZA									Residui a inizio esercizio	GESTIONE DEI RESIDUI PASSIVI					GESTIONE DI CASSA				Totale dei residui passivi al termine dell'esercizio
		Previsioni				Somme Impegnate			Differenze rispetto alle previsioni						Variazioni		Previsione definitiva	Pagamenti	Differenze rispetto alle previsioni		
Codice	Denominazione	Iniziali	Variazioni in aumento	Variazioni in diminuzione	Definitive	Pagate	Rimasti da pagare	Totale impegni	in più	in meno		Pagati	Rimasti da pagare	Totali	in più	in meno			in più	in meno	
		1	2	3	4 = (1 + 2 - 3)	5	6	7 = (5 + 6)	8 = (7 - 4)	9 = (4 - 7)	10	11	12	13 = (11 + 12)	14 = (13 - 10)	15 = (10 - 13)	16	17 = (5 + 11)	18 = (17 - 16)	19 = (16 - 17)	20 = (6 + 12)
	economica																				
	TOTALE Articolo SIG.SAC.01.04.01.01.006	**30.000,00**	**0,00**	**0,00**	**30.000,00**	**24.185,70**	**0,00**	**24.185,70**	**0,00**	**5.814,30**	**800,41**	**0,00**	**0,00**	**0,00**	**0,00**	**800,41**	**20.119,09**	**24.185,70**	**4.066,61**	**0,00**	**0,00**
	Articolo 01.04.01.01.020 - Trasferimenti correnti al Ministero dell'economia in attuazione di norme in materia di contenimento di spesa																				
14002	Trasferimenti correnti al Ministero dell'economia in attuazione di norme in materia di contenimento di spesa (DL 112/2008 e DL 78/2010)	3.492.923,00	13.938,00	0,00	3.506.861,00	3.428.534,05	78.326,95	3.506.861,00	0,00	0,00	78.326,95	0,00	78.326,95	78.326,95	0,00	0,00	2.852.057,00	3.428.534,05	576.477,05	0,00	156.653,90
	TOTALE Articolo SIG.SAC.01.04.01.01.020	**3.492.923,00**	**13.938,00**	**0,00**	**3.506.861,00**	**3.428.534,05**	**78.326,95**	**3.506.861,00**	**0,00**	**0,00**	**78.326,95**	**0,00**	**78.326,95**	**78.326,95**	**0,00**	**0,00**	**2.852.057,00**	**3.428.534,05**	**576.477,05**	**0,00**	**156.653,90**
	TOTALE Capitolo SIG.SAC.01.04.01.01	**3.522.923,00**	**13.938,00**	**0,00**	**3.536.861,00**	**3.452.719,75**	**78.326,95**	**3.531.046,70**	**0,00**	**5.814,30**	**79.127,36**	**0,00**	**78.326,95**	**78.326,95**	**0,00**	**800,41**	**2.872.176,09**	**3.452.719,75**	**580.543,66**	**0,00**	**156.653,90**
	Capitolo 01.04.01.02 - Trasferimenti correnti a Amministrazioni Locali																				
	Articolo 01.04.01.02.008 - Trasferimenti correnti a universita'																				
14004	Trasferimenti correnti a universita'	0,00	0,00	0,00	0,00	0,00	0,00	0,00	0,00	0,00	26.090,10	0,00	26.090,10	26.090,10	0,00	0,00	0,00	0,00	0,00	0,00	26.090,10
14005	Finanziamento dei dottorati di ricerca	0,00	0,00	0,00	0,00	0,00	0,00	0,00	0,00	0,00	0,00	0,00	0,00	0,00	0,00	0,00	0,00	0,00	0,00	0,00	0,00
	TOTALE Articolo SIG.SAC.01.04.01.02.008	**0,00**	**0,00**	**0,00**	**0,00**	**0,00**	**0,00**	**0,00**	**0,00**	**0,00**	**26.090,10**	**0,00**	**26.090,10**	**26.090,10**	**0,00**	**0,00**	**0,00**	**0,00**	**0,00**	**0,00**	**26.090,10**
	TOTALE Capitolo SIG.SAC.01.04.01.02	**0,00**	**0,00**	**0,00**	**0,00**	**0,00**	**0,00**	**0,00**	**0,00**	**0,00**	**26.090,10**	**0,00**	**26.090,10**	**26.090,10**	**0,00**	**0,00**	**0,00**	**0,00**	**0,00**	**0,00**	**26.090,10**
	Capitolo 01.04.01.03 - Trasferimenti correnti ad enti previdenziali																				
	Articolo 01.04.01.03.002 - Trasferimenti correnti all'INAIL																				
14021	Trasferimenti correnti all'INAIL	1.300.000,00	246.080,36	0,00	1.546.080,36	1.540.277,30	5.803,06	1.546.080,36	0,00	0,00	461.643,62	461.643,62	0,00	461.643,62	0,00	0,00	1.665.315,99	2.001.920,92	336.604,93	0,00	5.803,06
	TOTALE Articolo SIG.SAC.01.04.01.03.002	**1.300.000,00**	**246.080,36**	**0,00**	**1.546.080,36**	**1.540.277,30**	**5.803,06**	**1.546.080,36**	**0,00**	**0,00**	**461.643,62**	**461.643,62**	**0,00**	**461.643,62**	**0,00**	**0,00**	**1.665.315,99**	**2.001.920,92**	**336.604,93**	**0,00**	**5.803,06**
	TOTALE Capitolo SIG.SAC.01.04.01.03	**1.300.000,00**	**246.080,36**	**0,00**	**1.546.080,36**	**1.540.277,30**	**5.803,06**	**1.546.080,36**	**0,00**	**0,00**	**461.643,62**	**461.643,62**	**0,00**	**461.643,62**	**0,00**	**0,00**	**1.665.315,99**	**2.001.920,92**	**336.604,93**	**0,00**	**5.803,06**
	TOTALE Categoria SIG.SAC.01.04.01	**4.822.923,00**	**260.018,36**	**0,00**	**5.082.941,36**	**4.992.997,05**	**84.130,01**	**5.077.127,06**	**0,00**	**5.814,30**	**566.861,08**	**461.643,62**	**104.417,05**	**566.060,67**	**0,00**	**800,41**	**4.537.492,08**	**5.454.640,67**	**917.148,59**	**0,00**	**188.547,06**
	Categoria 01.04.02 - Trasferimenti correnti a Famiglie																				
	Capitolo 01.04.02.03 - Borse di studio, dottorati di ricerca e contratti di formazione specialistica area medica																				
	Articolo 01.04.02.03.001 - Borse di studio																				
14011	Borse di studio	0,00	0,00	0,00	0,00	0,00	0,00	0,00	0,00	0,00	104.539,91	0,00	104.539,91	104.539,91	0,00	0,00	0,00	0,00	0,00	0,00	104.539,91
	TOTALE Articolo SIG.SAC.01.04.02.03.001	**0,00**	**0,00**	**0,00**	**0,00**	**0,00**	**0,00**	**0,00**	**0,00**	**0,00**	**104.539,91**	**0,00**	**104.539,91**	**104.539,91**	**0,00**	**0,00**	**0,00**	**0,00**	**0,00**	**0,00**	**104.539,91**
	TOTALE Capitolo SIG.SAC.01.04.02.03	**0,00**	**0,00**	**0,00**	**0,00**	**0,00**	**0,00**	**0,00**	**0,00**	**0,00**	**104.539,91**	**0,00**	**104.539,91**	**104.539,91**	**0,00**	**0,00**	**0,00**	**0,00**	**0,00**	**0,00**	**104.539,91**
	TOTALE Categoria SIG.SAC.01.04.02	**0,00**	**0,00**	**0,00**	**0,00**	**0,00**	**0,00**	**0,00**	**0,00**	**0,00**	**104.539,91**	**0,00**	**104.539,91**	**104.539,91**	**0,00**	**0,00**	**0,00**	**0,00**	**0,00**	**0,00**	**104.539,91**
	Categoria 01.04.03 - Trasferimenti correnti a Imprese																				
	Capitolo 01.04.03.02 - Trasferimenti correnti a imprese partecipate																				
	Articolo 01.04.03.02.001 - Trasferimenti correnti a imprese partecipate																				
14015	Trasferimenti correnti a imprese partecipate	0,00	0,00	0,00	0,00	0,00	0,00	0,00	0,00	0,00	0,00	0,00	0,00	0,00	0,00	0,00	0,00	0,00	0,00	0,00	0,00
	TOTALE Articolo SIG.SAC.01.04.03.02.001	**0,00**	**0,00**	**0,00**	**0,00**	**0,00**	**0,00**	**0,00**	**0,00**	**0,00**	**0,00**	**0,00**	**0,00**	**0,00**	**0,00**	**0,00**	**0,00**	**0,00**	**0,00**	**0,00**	**0,00**
	TOTALE Capitolo SIG.SAC.01.04.03.02	**0,00**	**0,00**	**0,00**	**0,00**	**0,00**	**0,00**	**0,00**	**0,00**	**0,00**	**0,00**	**0,00**	**0,00**	**0,00**	**0,00**	**0,00**	**0,00**	**0,00**	**0,00**	**0,00**	**0,00**
	Capitolo 01.04.03.99 - Trasferimenti correnti a altre imprese																				
	Articolo 01.04.03.99.999 - Trasferimenti correnti a altre imprese																				
14016	Trasferimenti correnti a altre imprese	0,00	0,00	0,00	0,00	0,00	0,00	0,00	0,00	0,00	0,00	55.859,67	-55.859,67	0,00	0,00	0,00	46.467,37	55.859,67	9.392,30	0,00	-55.859,67
	TOTALE Articolo SIG.SAC.01.04.03.99.999	**0,00**	**0,00**	**0,00**	**0,00**	**0,00**	**0,00**	**0,00**	**0,00**	**0,00**	**0,00**	**55.859,67**	**-55.859,67**	**0,00**	**0,00**	**0,00**	**46.467,37**	**55.859,67**	**9.392,30**	**0,00**	**-55.859,67**
	TOTALE Capitolo SIG.SAC.01.04.03.99	**0,00**	**0,00**	**0,00**	**0,00**	**0,00**	**0,00**	**0,00**	**0,00**	**0,00**	**0,00**	**55.859,67**	**-55.859,67**	**0,00**	**0,00**	**0,00**	**46.467,37**	**55.859,67**	**9.392,30**	**0,00**	**-55.859,67**
	TOTALE Categoria SIG.SAC.01.04.03	**0,00**	**0,00**	**0,00**	**0,00**	**0,00**	**0,00**	**0,00**	**0,00**	**0,00**	**0,00**	**55.859,67**	**-55.859,67**	**0,00**	**0,00**	**0,00**	**46.467,37**	**55.859,67**	**9.392,30**	**0,00**	**-55.859,67**
	Categoria 01.04.04 - Trasferimenti correnti a Istituzioni Sociali Private																				
	Capitolo 01.04.04.01 - Trasferimenti correnti a Istituzioni Sociali Private																				
	Articolo 01.04.04.01.001 - Trasferimenti correnti a Istituzioni Sociali Private																				
14017	Trasferimenti correnti a Istituzioni Sociali Private	3.000,00	0,00	0,00	3.000,00	0,00	3.000,00	3.000,00	0,00	0,00	1.000,00	0,00	1.000,00	1.000,00	0,00	0,00	0,00	0,00	0,00	0,00	4.000,00
	TOTALE Articolo SIG.SAC.01.04.04.01.001	**3.000,00**	**0,00**	**0,00**	**3.000,00**	**0,00**	**3.000,00**	**3.000,00**	**0,00**	**0,00**	**1.000,00**	**0,00**	**1.000,00**	**1.000,00**	**0,00**	**0,00**	**0,00**	**0,00**	**0,00**	**0,00**	**4.000,00**
	TOTALE Capitolo SIG.SAC.01.04.04.01	**3.000,00**	**0,00**	**0,00**	**3.000,00**	**0,00**	**3.000,00**	**3.000,00**	**0,00**	**0,00**	**1.000,00**	**0,00**	**1.000,00**	**1.000,00**	**0,00**	**0,00**	**0,00**	**0,00**	**0,00**	**0,00**	**4.000,00**
	TOTALE Categoria SIG.SAC.01.04.04	**3.000,00**	**0,00**	**0,00**	**3.000,00**	**0,00**	**3.000,00**	**3.000,00**	**0,00**	**0,00**	**1.000,00**	**0,00**	**1.000,00**	**1.000,00**	**0,00**	**0,00**	**0,00**	**0,00**	**0,00**	**0,00**	**4.000,00**
	Categoria 01.04.05 - Trasferimenti correnti versati all'Unione Europea e al resto del mondo																				

RENDICONTO FINANZIARIO GESTIONALE ESERCIZIO 2019

Parte Spese

Missione/Programma/Titolo/Tipologia/Categoria/Capitolo/Articolo/Voce		GESTIONE DI COMPETENZA									Residui a inizio esercizio	GESTIONE DEI RESIDUI PASSIVI					GESTIONE DI CASSA				Totale dei residui passivi al termine dell'esercizio
		Previsioni				Somme Impegnate			Differenze rispetto alle previsioni			Pagati	Rimasti da pagare	Totali	Variazioni		Previsione definitiva	Pagamenti	Differenze rispetto alle previsioni		
Codice	Denominazione	Iniziali	Variazioni in aumento	Variazioni in diminuzione	Definitive	Pagate	Rimasti da pagare	Totale impegni	in più	in meno					in più	in meno			in più	in meno	
		1	2	3	4 = (1 + 2 - 3)	5	6	7 = (5 + 6)	8 = (7 - 4)	9 = (4 - 7)	10	11	12	13 = (11 + 12)	14 = (13 - 10)	15 = (10 - 13)	16	17 = (5 + 11)	18 = (17 - 16)	19 = (16 - 17)	20 = (6 + 12)
	Capitolo 01.04.05.04 - Trasferimenti correnti al resto del mondo																				
	Articolo 01.04.05.04.001 - Trasferimenti correnti al resto del mondo																				
14018	Trasferimenti correnti a Paesi Intra-UE	0,00	0,00	0,00	0,00	0,00	0,00	0,00	0,00	0,00	3.571,37	0,00	3.571,37	3.571,37	0,00	0,00	0,00	0,00	0,00	0,00	3.571,37
	TOTALE Articolo SIG.SAC.01.04.05.04.001	**0,00**	**0,00**	**0,00**	**0,00**	**0,00**	**0,00**	**0,00**	**0,00**	**0,00**	**3.571,37**	**0,00**	**3.571,37**	**3.571,37**	**0,00**	**0,00**	**0,00**	**0,00**	**0,00**	**0,00**	**3.571,37**
	TOTALE Capitolo SIG.SAC.01.04.05.04	**0,00**	**0,00**	**0,00**	**0,00**	**0,00**	**0,00**	**0,00**	**0,00**	**0,00**	**3.571,37**	**0,00**	**3.571,37**	**3.571,37**	**0,00**	**0,00**	**0,00**	**0,00**	**0,00**	**0,00**	**3.571,37**
	TOTALE Categoria SIG.SAC.01.04.05	**0,00**	**0,00**	**0,00**	**0,00**	**0,00**	**0,00**	**0,00**	**0,00**	**0,00**	**3.571,37**	**0,00**	**3.571,37**	**3.571,37**	**0,00**	**0,00**	**0,00**	**0,00**	**0,00**	**0,00**	**3.571,37**
	TOTALE Tipologia SIG.SAC.01.04	**4.825.923,00**	**260.018,36**	**0,00**	**5.085.941,36**	**4.992.997,05**	**87.130,01**	**5.080.127,06**	**0,00**	**5.814,30**	**675.972,36**	**517.503,29**	**157.668,66**	**675.171,95**	**0,00**	**800,41**	**4.583.959,45**	**5.510.500,34**	**926.540,89**	**0,00**	**244.798,67**
	Tipologia 01.07 - Interessi passivi																				
	Categoria 01.07.06 - Altri interessi passivi																				
	Capitolo 01.07.06.02 - Interessi di mora																				
	Articolo 01.07.06.02.003 - Interessi di mora a enti previdenziali																				
17004	Interessi di mora a enti previdenziali	0,00	0,00	0,00	0,00	0,00	0,00	0,00	0,00	0,00	11.444,14	0,00	11.444,14	11.444,14	0,00	0,00	0,00	0,00	0,00	0,00	11.444,14
	TOTALE Articolo SIG.SAC.01.07.06.02.003	**0,00**	**0,00**	**0,00**	**0,00**	**0,00**	**0,00**	**0,00**	**0,00**	**0,00**	**11.444,14**	**0,00**	**11.444,14**	**11.444,14**	**0,00**	**0,00**	**0,00**	**0,00**	**0,00**	**0,00**	**11.444,14**
	Articolo 01.07.06.02.999 - Interessi di mora ad altri soggetti																				
17005	Interessi di mora ad altri soggetti	0,00	0,00	0,00	0,00	0,00	0,00	0,00	0,00	0,00	1.023,33	0,00	1.023,33	1.023,33	0,00	0,00	8.583,11	0,00	0,00	8.583,11	1.023,33
	TOTALE Articolo SIG.SAC.01.07.06.02.999	**0,00**	**0,00**	**0,00**	**0,00**	**0,00**	**0,00**	**0,00**	**0,00**	**0,00**	**1.023,33**	**0,00**	**1.023,33**	**1.023,33**	**0,00**	**0,00**	**8.583,11**	**0,00**	**0,00**	**8.583,11**	**1.023,33**
	TOTALE Capitolo SIG.SAC.01.07.06.02	**0,00**	**0,00**	**0,00**	**0,00**	**0,00**	**0,00**	**0,00**	**0,00**	**0,00**	**12.467,47**	**0,00**	**12.467,47**	**12.467,47**	**0,00**	**0,00**	**8.583,11**	**0,00**	**0,00**	**8.583,11**	**12.467,47**
	TOTALE Categoria SIG.SAC.01.07.06	**0,00**	**0,00**	**0,00**	**0,00**	**0,00**	**0,00**	**0,00**	**0,00**	**0,00**	**12.467,47**	**0,00**	**12.467,47**	**12.467,47**	**0,00**	**0,00**	**8.583,11**	**0,00**	**0,00**	**8.583,11**	**12.467,47**
	TOTALE Tipologia SIG.SAC.01.07	**0,00**	**0,00**	**0,00**	**0,00**	**0,00**	**0,00**	**0,00**	**0,00**	**0,00**	**12.467,47**	**0,00**	**12.467,47**	**12.467,47**	**0,00**	**0,00**	**8.583,11**	**0,00**	**0,00**	**8.583,11**	**12.467,47**
	Tipologia 01.09 - Rimborsi e poste correttive delle entrate																				
	Categoria 01.09.01 - Rimborsi per spese di personale (comando, distacco, fuori ruolo, convenzioni, ecc?)																				
	Capitolo 01.09.01.01 - Rimborsi per spese di personale (comando, distacco, fuori ruolo, convenzioni, ecc?)																				
	Articolo 01.09.01.01.001 - Rimborsi per spese di personale (comando, distacco, fuori ruolo, convenzioni, ecc?)																				
19001	Rimborsi per spese di personale in comando/distacco	225.000,00	0,00	0,00	225.000,00	0,00	225.000,00	225.000,00	0,00	0,00	314.226,93	53.424,82	260.802,11	314.226,93	0,00	0,00	972.618,33	53.424,82	0,00	919.193,51	485.802,11
	TOTALE Articolo SIG.SAC.01.09.01.01.001	**225.000,00**	**0,00**	**0,00**	**225.000,00**	**0,00**	**225.000,00**	**225.000,00**	**0,00**	**0,00**	**314.226,93**	**53.424,82**	**260.802,11**	**314.226,93**	**0,00**	**0,00**	**972.618,33**	**53.424,82**	**0,00**	**919.193,51**	**485.802,11**
	TOTALE Capitolo SIG.SAC.01.09.01.01	**225.000,00**	**0,00**	**0,00**	**225.000,00**	**0,00**	**225.000,00**	**225.000,00**	**0,00**	**0,00**	**314.226,93**	**53.424,82**	**260.802,11**	**314.226,93**	**0,00**	**0,00**	**972.618,33**	**53.424,82**	**0,00**	**919.193,51**	**485.802,11**
	TOTALE Categoria SIG.SAC.01.09.01	**225.000,00**	**0,00**	**0,00**	**225.000,00**	**0,00**	**225.000,00**	**225.000,00**	**0,00**	**0,00**	**314.226,93**	**53.424,82**	**260.802,11**	**314.226,93**	**0,00**	**0,00**	**972.618,33**	**53.424,82**	**0,00**	**919.193,51**	**485.802,11**
	Categoria 01.09.99 - Altri rimborsi di parte corrente di somme non dovute o incassate in eccesso																				
	Capitolo 01.09.99.01 - Rimborsi di parte corrente ad amministrazioni centrali di somme non dovute o incassate in eccesso																				
	Articolo 01.09.99.01.001 - Rimborsi di parte corrente ad amministrazioni centrali di somme non dovute o incassate in eccesso																				
19003	Rimborsi di parte corrente ad amministrazioni centrali di somme non dovute o incassate in eccesso	0,00	0,00	0,00	0,00	0,00	0,00	0,00	0,00	0,00	0,00	0,00	0,00	0,00	0,00	0,00	0,00	0,00	0,00	0,00	0,00
	TOTALE Articolo SIG.SAC.01.09.99.01.001	**0,00**	**0,00**	**0,00**	**0,00**	**0,00**	**0,00**	**0,00**	**0,00**	**0,00**	**0,00**	**0,00**	**0,00**	**0,00**	**0,00**	**0,00**	**0,00**	**0,00**	**0,00**	**0,00**	**0,00**
	TOTALE Capitolo SIG.SAC.01.09.99.01	**0,00**	**0,00**	**0,00**	**0,00**	**0,00**	**0,00**	**0,00**	**0,00**	**0,00**	**0,00**	**0,00**	**0,00**	**0,00**	**0,00**	**0,00**	**0,00**	**0,00**	**0,00**	**0,00**	**0,00**
	Capitolo 01.09.99.04 - Rimborsi di parte corrente a famiglie di somme non dovute o incassate in eccesso																				
	Articolo 01.09.99.04.001 - Rimborsi di parte corrente a famiglie di somme non dovute o incassate in eccesso																				
19005	Rimborsi di parte corrente a famiglie di somme non dovute o incassate in eccesso	0,00	0,00	0,00	0,00	0,00	0,00	0,00	0,00	0,00	880.636,85	0,00	812.296,85	812.296,85	0,00	68.340,00	0,00	0,00	0,00	0,00	812.296,85
	TOTALE Articolo SIG.SAC.01.09.99.04.001	**0,00**	**0,00**	**0,00**	**0,00**	**0,00**	**0,00**	**0,00**	**0,00**	**0,00**	**880.636,85**	**0,00**	**812.296,85**	**812.296,85**	**0,00**	**68.340,00**	**0,00**	**0,00**	**0,00**	**0,00**	**812.296,85**
	TOTALE Capitolo SIG.SAC.01.09.99.04	**0,00**	**0,00**	**0,00**	**0,00**	**0,00**	**0,00**	**0,00**	**0,00**	**0,00**	**880.636,85**	**0,00**	**812.296,85**	**812.296,85**	**0,00**	**68.340,00**	**0,00**	**0,00**	**0,00**	**0,00**	**812.296,85**
	Capitolo 01.09.99.05 - Rimborsi di parte corrente a imprese di somme non dovute o incassate in eccesso																				
	Articolo 01.09.99.05.001 - Rimborsi di parte corrente a imprese di somme non dovute o incassate in eccesso																				
19006	Rimborsi di parte corrente a imprese di somme non dovute o incassate in eccesso	0,00	945,50	0,00	945,50	0,00	945,50	945,50	0,00	0,00	0,00	0,00	0,00	0,00	0,00	0,00	0,00	0,00	0,00	0,00	945,50
	TOTALE Articolo SIG.SAC.01.09.99.05.001	**0,00**	**945,50**	**0,00**	**945,50**	**0,00**	**945,50**	**945,50**	**0,00**	**0,00**	**0,00**	**0,00**	**0,00**	**0,00**	**0,00**	**0,00**	**0,00**	**0,00**	**0,00**	**0,00**	**945,50**
	TOTALE Capitolo SIG.SAC.01.09.99.05	**0,00**	**945,50**	**0,00**	**945,50**	**0,00**	**945,50**	**945,50**	**0,00**	**0,00**	**0,00**	**0,00**	**0,00**	**0,00**	**0,00**	**0,00**	**0,00**	**0,00**	**0,00**	**0,00**	**945,50**
	Capitolo 01.09.99.06 - Rimborsi di parte corrente a																				

RENDICONTO FINANZIARIO GESTIONALE ESERCIZIO 2019

Parte Spese

Missione/Programma/Titolo/Tipologia/Categoria/Capitolo/Articolo/Voce		GESTIONE DI COMPETENZA									Residui a inizio esercizio	GESTIONE DEI RESIDUI PASSIVI					GESTIONE DI CASSA				Totale dei residui passivi al termine dell'esercizio
		Previsioni				Somme Impegnate			Differenze rispetto alle previsioni						Variazioni				Differenze rispetto alle previsioni		
Codice	Denominazione	Iniziali	Variazioni in aumento	Variazioni in diminuzione	Definitive	Pagate	Rimasti da pagare	Totale impegni	in più	in meno		Pagati	Rimasti da pagare	Totali	in più	in meno	Previsione definitiva	Pagamenti	in più	in meno	
		1	2	3	4 = (1 + 2 - 3)	5	6	7 = (5 + 6)	8 = (7 - 4)	9 = (4 - 7)	10	11	12	13 = (11 + 12)	14 = (13 - 10)	15 = (10 - 13)	16	17 = (5 + 11)	18 = (17 - 16)	19 = (16 - 17)	20 = (6 + 12)
	Istituzioni Sociali Private di somme non dovute o incassate in eccesso																				
	Articolo 01.09.99.06.001 - Rimborsi di parte corrente a Istituzioni Sociali Private di somme non dovute o incassate in eccesso																				
19007	Rimborsi di parte corrente a Istituzioni Sociali Private di somme non dovute o incassate in eccesso	0,00	0,00	0,00	0,00	0,00	0,00	0,00	0,00	0,00	0,00	6.494,00	-6.494,00	0,00	0,00	0,00	118.225,64	6.494,00	0,00	111.731,64	-6.494,00
	TOTALE Articolo SIG.SAC.01.09.99.06.001	**0,00**	**0,00**	**0,00**	**0,00**	**0,00**	**0,00**	**0,00**	**0,00**	**0,00**	**0,00**	**6.494,00**	**-6.494,00**	**0,00**	**0,00**	**0,00**	**118.225,64**	**6.494,00**	**0,00**	**111.731,64**	**-6.494,00**
	TOTALE Capitolo SIG.SAC.01.09.99.06	**0,00**	**0,00**	**0,00**	**0,00**	**0,00**	**0,00**	**0,00**	**0,00**	**0,00**	**0,00**	**6.494,00**	**-6.494,00**	**0,00**	**0,00**	**0,00**	**118.225,64**	**6.494,00**	**0,00**	**111.731,64**	**-6.494,00**
	TOTALE Categoria SIG.SAC.01.09.99	**0,00**	**945,50**	**0,00**	**945,50**	**0,00**	**945,50**	**945,50**	**0,00**	**0,00**	**880.636,85**	**6.494,00**	**805.802,85**	**812.296,85**	**0,00**	**68.340,00**	**118.225,64**	**6.494,00**	**0,00**	**111.731,64**	**806.748,35**
	TOTALE Tipologia SIG.SAC.01.09	**225.000,00**	**945,50**	**0,00**	**225.945,50**	**0,00**	**225.945,50**	**225.945,50**	**0,00**	**0,00**	**1.194.863,78**	**59.918,82**	**1.066.604,96**	**1.126.523,78**	**0,00**	**68.340,00**	**1.090.843,97**	**59.918,82**	**0,00**	**1.030.925,15**	**1.292.550,46**
	Tipologia 01.10 - Altre spese correnti																				
	Categoria 01.10.03 - Versamenti IVA a debito																				
	Capitolo 01.10.03.01 - Versamenti IVA a debito per le gestioni commerciali																				
	Articolo 01.10.03.01.001 - Versamenti IVA a debito per le gestioni commerciali																				
10005	Versamenti IVA a debito per le gestioni commerciali	32.548,54	3.612.827,78	0,00	3.645.376,32	3.274.803,69	370.572,63	3.645.376,32	0,00	0,00	413.265,71	3.016.979,46	-2.603.713,75	413.265,71	0,00	0,00	950.267,41	6.291.783,15	5.341.515,74	0,00	-2.233.141,12
	TOTALE Articolo SIG.SAC.01.10.03.01.001	**32.548,54**	**3.612.827,78**	**0,00**	**3.645.376,32**	**3.274.803,69**	**370.572,63**	**3.645.376,32**	**0,00**	**0,00**	**413.265,71**	**3.016.979,46**	**-2.603.713,75**	**413.265,71**	**0,00**	**0,00**	**950.267,41**	**6.291.783,15**	**5.341.515,74**	**0,00**	**-2.233.141,12**
	TOTALE Capitolo SIG.SAC.01.10.03.01	**32.548,54**	**3.612.827,78**	**0,00**	**3.645.376,32**	**3.274.803,69**	**370.572,63**	**3.645.376,32**	**0,00**	**0,00**	**413.265,71**	**3.016.979,46**	**-2.603.713,75**	**413.265,71**	**0,00**	**0,00**	**950.267,41**	**6.291.783,15**	**5.341.515,74**	**0,00**	**-2.233.141,12**
	TOTALE Categoria SIG.SAC.01.10.03	**32.548,54**	**3.612.827,78**	**0,00**	**3.645.376,32**	**3.274.803,69**	**370.572,63**	**3.645.376,32**	**0,00**	**0,00**	**413.265,71**	**3.016.979,46**	**-2.603.713,75**	**413.265,71**	**0,00**	**0,00**	**950.267,41**	**6.291.783,15**	**5.341.515,74**	**0,00**	**-2.233.141,12**
	Categoria 01.10.04 - Premi di assicurazione																				
	Capitolo 01.10.04.01 - Premi di assicurazione contro i danni																				
	Articolo 01.10.04.01.001 - Premi di assicurazione su beni mobili																				
10006	Premi di assicurazione su beni mobili	0,00	500,00	0,00	500,00	0,00	500,00	500,00	0,00	0,00	2.500,00	2.000,00	500,00	2.500,00	0,00	0,00	302,07	2.000,00	1.697,93	0,00	1.000,00
	TOTALE Articolo SIG.SAC.01.10.04.01.001	**0,00**	**500,00**	**0,00**	**500,00**	**0,00**	**500,00**	**500,00**	**0,00**	**0,00**	**2.500,00**	**2.000,00**	**500,00**	**2.500,00**	**0,00**	**0,00**	**302,07**	**2.000,00**	**1.697,93**	**0,00**	**1.000,00**
	Articolo 01.10.04.01.002 - Premi di assicurazione su beni immobili																				
10007	Premi di assicurazione su beni immobili	0,00	0,00	0,00	0,00	0,00	0,00	0,00	0,00	0,00	2.092,76	596,10	0,00	596,10	0,00	1.496,66	90,03	596,10	506,07	0,00	0,00
	TOTALE Articolo SIG.SAC.01.10.04.01.002	**0,00**	**0,00**	**0,00**	**0,00**	**0,00**	**0,00**	**0,00**	**0,00**	**0,00**	**2.092,76**	**596,10**	**0,00**	**596,10**	**0,00**	**1.496,66**	**90,03**	**596,10**	**506,07**	**0,00**	**0,00**
	Articolo 01.10.04.01.003 - Premi di assicurazione per responsabilita' civile verso terzi																				
10008	Premi di assicurazione per responsabilita' civile verso terzi	498.700,00	3.900,00	0,00	502.600,00	476.314,50	26.285,50	502.600,00	0,00	0,00	9.702,00	10.913,06	-1.211,06	9.702,00	0,00	0,00	73.587,48	487.227,56	413.640,08	0,00	25.074,44
	TOTALE Articolo SIG.SAC.01.10.04.01.003	**498.700,00**	**3.900,00**	**0,00**	**502.600,00**	**476.314,50**	**26.285,50**	**502.600,00**	**0,00**	**0,00**	**9.702,00**	**10.913,06**	**-1.211,06**	**9.702,00**	**0,00**	**0,00**	**73.587,48**	**487.227,56**	**413.640,08**	**0,00**	**25.074,44**
	TOTALE Capitolo SIG.SAC.01.10.04.01	**498.700,00**	**4.400,00**	**0,00**	**503.100,00**	**476.314,50**	**26.785,50**	**503.100,00**	**0,00**	**0,00**	**14.294,76**	**13.509,16**	**-711,06**	**12.798,10**	**0,00**	**1.496,66**	**73.979,58**	**489.823,66**	**415.844,08**	**0,00**	**26.074,44**
	TOTALE Categoria SIG.SAC.01.10.04	**498.700,00**	**4.400,00**	**0,00**	**503.100,00**	**476.314,50**	**26.785,50**	**503.100,00**	**0,00**	**0,00**	**14.294,76**	**13.509,16**	**-711,06**	**12.798,10**	**0,00**	**1.496,66**	**73.979,58**	**489.823,66**	**415.844,08**	**0,00**	**26.074,44**
	Categoria 01.10.05 - Spese dovute a sanzioni, risarcimenti e indennizzi																				
	Capitolo 01.10.05.01 - Spese dovute a sanzioni																				
	Articolo 01.10.05.01.001 - Spese dovute a sanzioni																				
10010	Spese dovute a sanzioni	0,00	0,00	0,00	0,00	0,00	0,00	0,00	0,00	0,00	87,26	73,20	14,06	87,26	0,00	0,00	11,06	73,20	62,14	0,00	14,06
	TOTALE Articolo SIG.SAC.01.10.05.01.001	**0,00**	**0,00**	**0,00**	**0,00**	**0,00**	**0,00**	**0,00**	**0,00**	**0,00**	**87,26**	**73,20**	**14,06**	**87,26**	**0,00**	**0,00**	**11,06**	**73,20**	**62,14**	**0,00**	**14,06**
	TOTALE Capitolo SIG.SAC.01.10.05.01	**0,00**	**0,00**	**0,00**	**0,00**	**0,00**	**0,00**	**0,00**	**0,00**	**0,00**	**87,26**	**73,20**	**14,06**	**87,26**	**0,00**	**0,00**	**11,06**	**73,20**	**62,14**	**0,00**	**14,06**
	Capitolo 01.10.05.02 - Spese per risarcimento danni																				
	Articolo 01.10.05.02.001 - Spese per risarcimento danni																				
10011	Spese per risarcimento danni	0,00	0,00	0,00	0,00	0,00	0,00	0,00	0,00	0,00	4.909,20	0,00	0,00	0,00	0,00	4.909,20	0,00	0,00	0,00	0,00	0,00
	TOTALE Articolo SIG.SAC.01.10.05.02.001	**0,00**	**0,00**	**0,00**	**0,00**	**0,00**	**0,00**	**0,00**	**0,00**	**0,00**	**4.909,20**	**0,00**	**0,00**	**0,00**	**0,00**	**4.909,20**	**0,00**	**0,00**	**0,00**	**0,00**	**0,00**
	TOTALE Capitolo SIG.SAC.01.10.05.02	**0,00**	**0,00**	**0,00**	**0,00**	**0,00**	**0,00**	**0,00**	**0,00**	**0,00**	**4.909,20**	**0,00**	**0,00**	**0,00**	**0,00**	**4.909,20**	**0,00**	**0,00**	**0,00**	**0,00**	**0,00**
	Capitolo 01.10.05.04 - Oneri da contenzioso																				
	Articolo 01.10.05.04.001 - Oneri da contenzioso																				
10013	Oneri da contenzioso	0,00	0,00	0,00	0,00	0,00	0,00	0,00	0,00	0,00	168,37	0,00	83,83	83,83	0,00	84,54	0,00	0,00	0,00	0,00	83,83
	TOTALE Articolo SIG.SAC.01.10.05.04.001	**0,00**	**0,00**	**0,00**	**0,00**	**0,00**	**0,00**	**0,00**	**0,00**	**0,00**	**168,37**	**0,00**	**83,83**	**83,83**	**0,00**	**84,54**	**0,00**	**0,00**	**0,00**	**0,00**	**83,83**
	TOTALE Capitolo SIG.SAC.01.10.05.04	**0,00**	**0,00**	**0,00**	**0,00**	**0,00**	**0,00**	**0,00**	**0,00**	**0,00**	**168,37**	**0,00**	**83,83**	**83,83**	**0,00**	**84,54**	**0,00**	**0,00**	**0,00**	**0,00**	**83,83**
	TOTALE Categoria SIG.SAC.01.10.05	**0,00**	**0,00**	**0,00**	**0,00**	**0,00**	**0,00**	**0,00**	**0,00**	**0,00**	**5.164,83**	**73,20**	**97,89**	**171,09**	**0,00**	**4.993,74**	**11,06**	**73,20**	**62,14**	**0,00**	**97,89**
	TOTALE Tipologia SIG.SAC.01.10	**531.248,54**	**3.617.227,78**	**0,00**	**4.148.476,32**	**3.751.118,19**	**397.358,13**	**4.148.476,32**	**0,00**	**0,00**	**432.725,30**	**3.030.561,82**	**-2.604.326,92**	**426.234,90**	**0,00**	**6.490,40**	**1.024.258,05**	**6.781.680,01**	**5.757.421,96**	**0,00**	**-2.206.968,79**
	TOTALE Titolo SIG.SAC.01	**108.201.862,24**	**21.596.027,65**	**418.852,53**	**129.379.037,36**	**89.937.334,31**	**33.045.361,72**	**122.982.696,03**	**0,00**	**6.396.341,33**	**83.678.601,19**	**32.546.979,53**	**43.231.285,09**	**75.778.264,62**	**0,00**	**7.900.336,57**	**167.152.822,22**	**122.484.313,84**	**0,00**	**44.668.508,38**	**76.276.646,81**

RENDICONTO FINANZIARIO GESTIONALE ESERCIZIO 2019

Parte Spese

Missione/Programma/Titolo/Tipologia/Categoria/Capitolo/Articolo/Voce		GESTIONE DI COMPETENZA									Residui a inizio esercizio	GESTIONE DEI RESIDUI PASSIVI					GESTIONE DI CASSA				Totale dei residui passivi al termine dell'esercizio
		Previsioni				Somme Impegnate			Differenze rispetto alle previsioni						Variazioni		Previsione definitiva	Pagamenti	Differenze rispetto alle previsioni		
Codice	Denominazione	Iniziali	Variazioni in aumento	Variazioni in diminuzione	Definitive	Pagate	Rimasti da pagare	Totale impegni	in più	in meno		Pagati	Rimasti da pagare	Totali	in più	in meno			in più	in meno	
		1	2	3	4 = (1 + 2 - 3)	5	6	7 = (5 + 6)	8 = (7 - 4)	9 = (4 - 7)	10	11	12	13 = (11 + 12)	14 = (13 - 10)	15 = (10 - 13)	16	17 = (5 + 11)	18 = (17 - 16)	19 = (16 - 17)	20 = (6 + 12)
	Titolo 02 - Spese in conto capitale																				
	Tipologia 02.02 - Investimenti fissi lordi e acquisto di terreni																				
	Categoria 02.02.01 - Beni materiali																				
	Capitolo 02.02.01.01 - Mezzi di trasporto ad uso civile, di sicurezza e ordine pubblico																				
	Articolo 02.02.01.01.001 - Mezzi di trasporto stradali																				
22002	Altri mezzi di trasporto stradali	0,00	0,00	0,00	0,00	0,00	0,00	0,00	0,00	0,00	0,00	1.256,60	-1.256,60	0,00	0,00	0,00	14.507,66	1.256,60	0,00	13.251,06	-1.256,60
	TOTALE Articolo SIG.SAC.02.02.01.01.001	**0,00**	**0,00**	**0,00**	**0,00**	**0,00**	**0,00**	**0,00**	**0,00**	**0,00**	**0,00**	**1.256,60**	**-1.256,60**	**0,00**	**0,00**	**0,00**	**14.507,66**	**1.256,60**	**0,00**	**13.251,06**	**-1.256,60**
	TOTALE Capitolo SIG.SAC.02.02.01.01	**0,00**	**0,00**	**0,00**	**0,00**	**0,00**	**0,00**	**0,00**	**0,00**	**0,00**	**0,00**	**1.256,60**	**-1.256,60**	**0,00**	**0,00**	**0,00**	**14.507,66**	**1.256,60**	**0,00**	**13.251,06**	**-1.256,60**
	Capitolo 02.02.01.03 - Mobili e arredi																				
	Articolo 02.02.01.03.001 - Mobili e arredi per ufficio																				
22005	Mobili e arredi per ufficio	10.000,00	5.480,50	0,00	15.480,50	0,00	15.480,50	15.480,50	0,00	0,00	38.165,14	20.086,93	18.078,21	38.165,14	0,00	0,00	231.906,83	20.086,93	0,00	211.819,90	33.558,71
	TOTALE Articolo SIG.SAC.02.02.01.03.001	**10.000,00**	**5.480,50**	**0,00**	**15.480,50**	**0,00**	**15.480,50**	**15.480,50**	**0,00**	**0,00**	**38.165,14**	**20.086,93**	**18.078,21**	**38.165,14**	**0,00**	**0,00**	**231.906,83**	**20.086,93**	**0,00**	**211.819,90**	**33.558,71**
	Articolo 02.02.01.03.002 - Mobili e arredi per alloggi e pertinenze																				
22006	Mobili e arredi per alloggi e pertinenze	0,00	0,00	0,00	0,00	0,00	0,00	0,00	0,00	0,00	0,00	335,70	-335,70	0,00	0,00	0,00	3.875,71	335,70	0,00	3.540,01	-335,70
	TOTALE Articolo SIG.SAC.02.02.01.03.002	**0,00**	**0,00**	**0,00**	**0,00**	**0,00**	**0,00**	**0,00**	**0,00**	**0,00**	**0,00**	**335,70**	**-335,70**	**0,00**	**0,00**	**0,00**	**3.875,71**	**335,70**	**0,00**	**3.540,01**	**-335,70**
	Articolo 02.02.01.03.999 - Mobili e arredi n.a.c.																				
22007	Mobili e arredi ad uso esclusivo dei laboratori	0,00	0,00	0,00	0,00	0,00	0,00	0,00	0,00	0,00	0,00	0,00	0,00	0,00	0,00	0,00	0,00	0,00	0,00	0,00	0,00
	TOTALE Articolo SIG.SAC.02.02.01.03.999	**0,00**	**0,00**	**0,00**	**0,00**	**0,00**	**0,00**	**0,00**	**0,00**	**0,00**	**0,00**	**0,00**	**0,00**	**0,00**	**0,00**	**0,00**	**0,00**	**0,00**	**0,00**	**0,00**	**0,00**
	TOTALE Capitolo SIG.SAC.02.02.01.03	**10.000,00**	**5.480,50**	**0,00**	**15.480,50**	**0,00**	**15.480,50**	**15.480,50**	**0,00**	**0,00**	**38.165,14**	**20.422,63**	**17.742,51**	**38.165,14**	**0,00**	**0,00**	**235.782,54**	**20.422,63**	**0,00**	**215.359,91**	**33.223,01**
	Capitolo 02.02.01.04 - Impianti e macchinari																				
	Articolo 02.02.01.04.001 - Macchinari																				
22008	Macchinari	0,00	25.670,58	0,00	25.670,58	0,00	25.670,58	25.670,58	0,00	0,00	16.163,04	28.855,50	-12.692,46	16.163,04	0,00	0,00	333.141,39	28.855,50	0,00	304.285,89	12.978,12
	TOTALE Articolo SIG.SAC.02.02.01.04.001	**0,00**	**25.670,58**	**0,00**	**25.670,58**	**0,00**	**25.670,58**	**25.670,58**	**0,00**	**0,00**	**16.163,04**	**28.855,50**	**-12.692,46**	**16.163,04**	**0,00**	**0,00**	**333.141,39**	**28.855,50**	**0,00**	**304.285,89**	**12.978,12**
	Articolo 02.02.01.04.002 - Impianti																				
22009	Impianti	20.000,00	143.730,00	0,00	163.730,00	50.845,94	112.884,06	163.730,00	0,00	0,00	184.768,89	11.556,33	74.905,78	86.462,11	0,00	98.306,78	720.444,24	62.402,27	0,00	658.041,97	187.789,84
	TOTALE Articolo SIG.SAC.02.02.01.04.002	**20.000,00**	**143.730,00**	**0,00**	**163.730,00**	**50.845,94**	**112.884,06**	**163.730,00**	**0,00**	**0,00**	**184.768,89**	**11.556,33**	**74.905,78**	**86.462,11**	**0,00**	**98.306,78**	**720.444,24**	**62.402,27**	**0,00**	**658.041,97**	**187.789,84**
	TOTALE Capitolo SIG.SAC.02.02.01.04	**20.000,00**	**169.400,58**	**0,00**	**189.400,58**	**50.845,94**	**138.554,64**	**189.400,58**	**0,00**	**0,00**	**200.931,93**	**40.411,83**	**62.213,32**	**102.625,15**	**0,00**	**98.306,78**	**1.053.585,63**	**91.257,77**	**0,00**	**962.327,86**	**200.767,96**
	Capitolo 02.02.01.05 - Attrezzature																				
	Articolo 02.02.01.05.001 - Attrezzature scientifiche																				
22010	Attrezzature scientifiche	2.600,00	0,00	0,00	2.600,00	0,00	2.600,00	2.600,00	0,00	0,00	6.511,12	12.715,80	-6.204,68	6.511,12	0,00	0,00	146.805,96	12.715,80	0,00	134.090,16	-3.604,68
	TOTALE Articolo SIG.SAC.02.02.01.05.001	**2.600,00**	**0,00**	**0,00**	**2.600,00**	**0,00**	**2.600,00**	**2.600,00**	**0,00**	**0,00**	**6.511,12**	**12.715,80**	**-6.204,68**	**6.511,12**	**0,00**	**0,00**	**146.805,96**	**12.715,80**	**0,00**	**134.090,16**	**-3.604,68**
	Articolo 02.02.01.05.002 - Attrezzature sanitarie																				
22011	Attrezzature sanitarie	1.000,00	0,00	0,00	1.000,00	0,00	1.000,00	1.000,00	0,00	0,00	3.082,20	3.079,07	3,13	3.082,20	0,00	0,00	35.548,36	3.079,07	0,00	32.469,29	1.003,13
	TOTALE Articolo SIG.SAC.02.02.01.05.002	**1.000,00**	**0,00**	**0,00**	**1.000,00**	**0,00**	**1.000,00**	**1.000,00**	**0,00**	**0,00**	**3.082,20**	**3.079,07**	**3,13**	**3.082,20**	**0,00**	**0,00**	**35.548,36**	**3.079,07**	**0,00**	**32.469,29**	**1.003,13**
	TOTALE Capitolo SIG.SAC.02.02.01.05	**3.600,00**	**0,00**	**0,00**	**3.600,00**	**0,00**	**3.600,00**	**3.600,00**	**0,00**	**0,00**	**9.593,32**	**15.794,87**	**-6.201,55**	**9.593,32**	**0,00**	**0,00**	**182.354,32**	**15.794,87**	**0,00**	**166.559,45**	**-2.601,55**
	Capitolo 02.02.01.06 - Macchine per ufficio																				
	Articolo 02.02.01.06.001 - Macchine per ufficio																				
22012	Macchine per ufficio	5.000,00	3.170,00	0,00	8.170,00	1.503,04	6.666,96	8.170,00	0,00	0,00	30.491,95	1.055,18	24.013,87	25.069,05	0,00	5.422,90	29.535,06	2.558,22	0,00	26.976,84	30.680,83
	TOTALE Articolo SIG.SAC.02.02.01.06.001	**5.000,00**	**3.170,00**	**0,00**	**8.170,00**	**1.503,04**	**6.666,96**	**8.170,00**	**0,00**	**0,00**	**30.491,95**	**1.055,18**	**24.013,87**	**25.069,05**	**0,00**	**5.422,90**	**29.535,06**	**2.558,22**	**0,00**	**26.976,84**	**30.680,83**
	TOTALE Capitolo SIG.SAC.02.02.01.06	**5.000,00**	**3.170,00**	**0,00**	**8.170,00**	**1.503,04**	**6.666,96**	**8.170,00**	**0,00**	**0,00**	**30.491,95**	**1.055,18**	**24.013,87**	**25.069,05**	**0,00**	**5.422,90**	**29.535,06**	**2.558,22**	**0,00**	**26.976,84**	**30.680,83**
	Capitolo 02.02.01.07 - Hardware																				
	Articolo 02.02.01.07.001 - Server																				
22013	Server	0,00	300.000,00	0,00	300.000,00	0,00	300.000,00	300.000,00	0,00	0,00	738.306,16	392.709,46	304.604,70	697.314,16	0,00	40.992,00	4.533.893,85	392.709,46	0,00	4.141.184,39	604.604,70
	TOTALE Articolo SIG.SAC.02.02.01.07.001	**0,00**	**300.000,00**	**0,00**	**300.000,00**	**0,00**	**300.000,00**	**300.000,00**	**0,00**	**0,00**	**738.306,16**	**392.709,46**	**304.604,70**	**697.314,16**	**0,00**	**40.992,00**	**4.533.893,85**	**392.709,46**	**0,00**	**4.141.184,39**	**604.604,70**
	Articolo 02.02.01.07.002 - Postazioni di lavoro																				
22014	Postazioni di lavoro	500,00	79.333,50	0,00	79.833,50	3.331,69	15.295,97	18.627,66	0,00	61.205,84	94.234,94	72.278,51	21.474,71	93.753,22	0,00	481,72	872.931,91	75.610,20	0,00	797.321,71	36.770,68
	TOTALE Articolo SIG.SAC.02.02.01.07.002	**500,00**	**79.333,50**	**0,00**	**79.833,50**	**3.331,69**	**15.295,97**	**18.627,66**	**0,00**	**61.205,84**	**94.234,94**	**72.278,51**	**21.474,71**	**93.753,22**	**0,00**	**481,72**	**872.931,91**	**75.610,20**	**0,00**	**797.321,71**	**36.770,68**
	Articolo 02.02.01.07.003 - Periferiche																				
22015	Periferiche (stampanti, fax, scanner, ecc.)	500,00	90.000,00	0,00	90.500,00	0,00	90.500,00	90.500,00	0,00	0,00	167.987,71	41.231,35	117.588,93	158.820,28	0,00	9.167,43	476.022,56	41.231,35	0,00	434.791,21	208.088,93
	TOTALE Articolo SIG.SAC.02.02.01.07.003	**500,00**	**90.000,00**	**0,00**	**90.500,00**	**0,00**	**90.500,00**	**90.500,00**	**0,00**	**0,00**	**167.987,71**	**41.231,35**	**117.588,93**	**158.820,28**	**0,00**	**9.167,43**	**476.022,56**	**41.231,35**	**0,00**	**434.791,21**	**208.088,93**
	Articolo 02.02.01.07.004 - Apparati di telecomunicazione																				
22016	Apparati di telecomunicazione	0,00	380.000,00	0,00	380.000,00	0,00	280.000,00	280.000,00	0,00	100.000,00	608.758,74	205.112,65	403.646,09	608.758,74	0,00	0,00	2.368.058,52	205.112,65	0,00	2.162.945,87	683.646,09

RENDICONTO FINANZIARIO GESTIONALE ESERCIZIO 2019

Parte Spese

Missione/Programma/Titolo/Tipologia/Categoria/Capitolo/Articolo/Voce		GESTIONE DI COMPETENZA									Residui a inizio esercizio	GESTIONE DEI RESIDUI PASSIVI					GESTIONE DI CASSA				Totale dei residui passivi al termine dell'esercizio
		Previsioni				Somme Impegnate			Differenze rispetto alle previsioni						Variazioni				Differenze rispetto alle previsioni		
Codice	Denominazione	Iniziali	Variazioni in aumento	Variazioni in diminuzione	Definitive	Pagate	Rimasti da pagare	Totale impegni	in più	in meno		Pagati	Rimasti da pagare	Totali	in più	in meno	Previsione definitiva	Pagamenti	in più	in meno	
		1	2	3	4 = (1 + 2 - 3)	5	6	7 = (5 + 6)	8 = (7 - 4)	9 = (4 - 7)	10	11	12	13 = (11 + 12)	14 = (13 - 10)	15 = (10 - 13)	16	17 = (5 + 11)	18 = (17 - 16)	19 = (16 - 17)	20 = (6 + 12)
	TOTALE Articolo SIG.SAC.02.02.01.07.004	**0,00**	**380.000,00**	**0,00**	**380.000,00**	**0,00**	**280.000,00**	**280.000,00**	**0,00**	**100.000,00**	**608.758,74**	**205.112,65**	**403.646,09**	**608.758,74**	**0,00**	**0,00**	**2.368.058,52**	**205.112,65**	**0,00**	**2.162.945,87**	**683.646,09**
	Articolo 02.02.01.07.005 - Tablet e dispositivi di telefonia fissa e mobile																				
22029	Dispositivi di telefonia mobile e tablet	0,00	15.244,00	0,00	15.244,00	0,00	15.244,00	15.244,00	0,00	0,00	24.264,82	351,36	3.477,00	3.828,36	0,00	20.436,46	4.056,51	351,36	0,00	3.705,15	18.721,00
22030	Dispositivi di telefonia fissa	0,00	100.000,00	0,00	100.000,00	0,00	100.000,00	100.000,00	0,00	0,00	175.703,16	0,00	114.554,14	114.554,14	0,00	61.149,02	0,00	0,00	0,00	0,00	214.554,14
	TOTALE Articolo SIG.SAC.02.02.01.07.005	**0,00**	**115.244,00**	**0,00**	**115.244,00**	**0,00**	**115.244,00**	**115.244,00**	**0,00**	**0,00**	**199.967,98**	**351,36**	**118.031,14**	**118.382,50**	**0,00**	**81.585,48**	**4.056,51**	**351,36**	**0,00**	**3.705,15**	**233.275,14**
	Articolo 02.02.01.07.999 - Hardware n.a.c.																				
22017	Altro hardware non altrimenti classificabile	0,00	23.230,00	0,00	23.230,00	0,00	23.230,00	23.230,00	0,00	0,00	51.264,71	24.224,00	19.409,26	43.633,26	0,00	7.631,45	279.669,97	24.224,00	0,00	255.445,97	42.639,26
	TOTALE Articolo SIG.SAC.02.02.01.07.999	**0,00**	**23.230,00**	**0,00**	**23.230,00**	**0,00**	**23.230,00**	**23.230,00**	**0,00**	**0,00**	**51.264,71**	**24.224,00**	**19.409,26**	**43.633,26**	**0,00**	**7.631,45**	**279.669,97**	**24.224,00**	**0,00**	**255.445,97**	**42.639,26**
	TOTALE Capitolo SIG.SAC.02.02.01.07	**1.000,00**	**987.807,50**	**0,00**	**988.807,50**	**3.331,69**	**824.269,97**	**827.601,66**	**0,00**	**161.205,84**	**1.860.520,24**	**735.907,33**	**984.754,83**	**1.720.662,16**	**0,00**	**139.858,08**	**8.534.633,32**	**739.239,02**	**0,00**	**7.795.394,30**	**1.809.024,80**
	Capitolo 02.02.01.09 - Beni immobili																				
	Articolo 02.02.01.09.002 - Fabbricati ad uso commerciale e istituzionale																				
22018	Fabbricati istituzionale	0,00	0,00	0,00	0,00	0,00	0,00	0,00	0,00	0,00	0,00	0,00	0,00	0,00	0,00	0,00	0,00	0,00	0,00	0,00	0,00
22019	Manutenzione straordinaria fabbricati istituzionali	0,00	0,00	0,00	0,00	0,00	0,00	0,00	0,00	0,00	638.729,96	0,00	638.729,96	638.729,96	0,00	0,00	0,00	0,00	0,00	0,00	638.729,96
	TOTALE Articolo SIG.SAC.02.02.01.09.002	**0,00**	**0,00**	**0,00**	**0,00**	**0,00**	**0,00**	**0,00**	**0,00**	**0,00**	**638.729,96**	**0,00**	**638.729,96**	**638.729,96**	**0,00**	**0,00**	**0,00**	**0,00**	**0,00**	**0,00**	**638.729,96**
	Articolo 02.02.01.09.009 - Infrastrutture telematiche																				
22032	Manutenzione straordinaria di infrastrutture telematiche	0,00	0,00	0,00	0,00	0,00	0,00	0,00	0,00	0,00	0,00	0,00	0,00	0,00	0,00	0,00	0,00	0,00	0,00	0,00	0,00
	TOTALE Articolo SIG.SAC.02.02.01.09.009	**0,00**	**0,00**	**0,00**	**0,00**	**0,00**	**0,00**	**0,00**	**0,00**	**0,00**	**0,00**	**0,00**	**0,00**	**0,00**	**0,00**	**0,00**	**0,00**	**0,00**	**0,00**	**0,00**	**0,00**
	Articolo 02.02.01.09.019 - Fabbricati ad uso strumentale																				
22034	Fabbricati ad uso strumentale	0,00	0,00	0,00	0,00	0,00	0,00	0,00	0,00	0,00	16.413.479,74	352.934,47	16.060.545,27	16.413.479,74	0,00	0,00	4.074.685,19	352.934,47	0,00	3.721.750,72	16.060.545,27
22035	Manutenzione straordinaria di fabbricati ad uso strumentale	1.900.000,00	5.520.000,00	0,00	7.420.000,00	45.523,49	7.374.476,51	7.420.000,00	0,00	0,00	9.689.129,20	443.931,32	9.245.197,88	9.689.129,20	0,00	0,00	5.650.834,47	489.454,81	0,00	5.161.379,66	16.619.674,39
	TOTALE Articolo SIG.SAC.02.02.01.09.019	**1.900.000,00**	**5.520.000,00**	**0,00**	**7.420.000,00**	**45.523,49**	**7.374.476,51**	**7.420.000,00**	**0,00**	**0,00**	**26.102.608,94**	**796.865,79**	**25.305.743,15**	**26.102.608,94**	**0,00**	**0,00**	**9.725.519,66**	**842.389,28**	**0,00**	**8.883.130,38**	**32.680.219,66**
	TOTALE Capitolo SIG.SAC.02.02.01.09	**1.900.000,00**	**5.520.000,00**	**0,00**	**7.420.000,00**	**45.523,49**	**7.374.476,51**	**7.420.000,00**	**0,00**	**0,00**	**26.741.338,90**	**796.865,79**	**25.944.473,11**	**26.741.338,90**	**0,00**	**0,00**	**9.725.519,66**	**842.389,28**	**0,00**	**8.883.130,38**	**33.318.949,62**
	Capitolo 02.02.01.99 - Altri beni materiali																				
	Articolo 02.02.01.99.001 - Materiale bibliografico																				
22024	Materiale bibliografico	0,00	0,00	0,00	0,00	0,00	0,00	0,00	0,00	0,00	74.261,73	41.801,35	32.460,38	74.261,73	0,00	0,00	482.603,30	41.801,35	0,00	440.801,95	32.460,38
	TOTALE Articolo SIG.SAC.02.02.01.99.001	**0,00**	**0,00**	**0,00**	**0,00**	**0,00**	**0,00**	**0,00**	**0,00**	**0,00**	**74.261,73**	**41.801,35**	**32.460,38**	**74.261,73**	**0,00**	**0,00**	**482.603,30**	**41.801,35**	**0,00**	**440.801,95**	**32.460,38**
	TOTALE Capitolo SIG.SAC.02.02.01.99	**0,00**	**0,00**	**0,00**	**0,00**	**0,00**	**0,00**	**0,00**	**0,00**	**0,00**	**74.261,73**	**41.801,35**	**32.460,38**	**74.261,73**	**0,00**	**0,00**	**482.603,30**	**41.801,35**	**0,00**	**440.801,95**	**32.460,38**
	TOTALE Categoria SIG.SAC.02.02.01	**1.939.600,00**	**6.685.858,58**	**0,00**	**8.625.458,58**	**101.204,16**	**8.363.048,58**	**8.464.252,74**	**0,00**	**161.205,84**	**28.955.303,21**	**1.653.515,58**	**27.058.199,87**	**28.711.715,45**	**0,00**	**243.587,76**	**20.258.521,49**	**1.754.719,74**	**0,00**	**18.503.801,75**	**35.421.248,45**
	Categoria 02.02.03 - Beni immateriali																				
	Capitolo 02.02.03.06 - Manutenzione straordinaria su beni di terzi																				
	Articolo 02.02.03.06.001 - Manutenzione straordinaria su beni demaniali di terzi																				
22033	Manutenzione straordinaria su beni demaniali di terzi beni dati in concessione	0,00	0,00	0,00	0,00	0,00	0,00	0,00	0,00	0,00	2.100.000,00	0,00	2.100.000,00	2.100.000,00	0,00	0,00	0,00	0,00	0,00	0,00	2.100.000,00
	TOTALE Articolo SIG.SAC.02.02.03.06.001	**0,00**	**0,00**	**0,00**	**0,00**	**0,00**	**0,00**	**0,00**	**0,00**	**0,00**	**2.100.000,00**	**0,00**	**2.100.000,00**	**2.100.000,00**	**0,00**	**0,00**	**0,00**	**0,00**	**0,00**	**0,00**	**2.100.000,00**
	Articolo 02.02.03.06.999 - Manutenzione straordinaria su altri beni di terzi																				
22027	Manutenzione straordinaria immobili in locazione, in comodato o in uso	0,00	0,00	0,00	0,00	0,00	0,00	0,00	0,00	0,00	22.739,00	0,00	22.739,00	22.739,00	0,00	0,00	0,00	0,00	0,00	0,00	22.739,00
22028	Ripristino ed adattamento immobili in locazione, in comodato o in uso	0,00	1.250.365,00	0,00	1.250.365,00	0,00	1.250.365,00	1.250.365,00	0,00	0,00	786.565,27	155.619,50	630.945,77	786.565,27	0,00	0,00	1.796.652,14	155.619,50	0,00	1.641.032,64	1.881.310,77
	TOTALE Articolo SIG.SAC.02.02.03.06.999	**0,00**	**1.250.365,00**	**0,00**	**1.250.365,00**	**0,00**	**1.250.365,00**	**1.250.365,00**	**0,00**	**0,00**	**809.304,27**	**155.619,50**	**653.684,77**	**809.304,27**	**0,00**	**0,00**	**1.796.652,14**	**155.619,50**	**0,00**	**1.641.032,64**	**1.904.049,77**
	TOTALE Capitolo SIG.SAC.02.02.03.06	**0,00**	**1.250.365,00**	**0,00**	**1.250.365,00**	**0,00**	**1.250.365,00**	**1.250.365,00**	**0,00**	**0,00**	**2.909.304,27**	**155.619,50**	**2.753.684,77**	**2.909.304,27**	**0,00**	**0,00**	**1.796.652,14**	**155.619,50**	**0,00**	**1.641.032,64**	**4.004.049,77**
	TOTALE Categoria SIG.SAC.02.02.03	**0,00**	**1.250.365,00**	**0,00**	**1.250.365,00**	**0,00**	**1.250.365,00**	**1.250.365,00**	**0,00**	**0,00**	**2.909.304,27**	**155.619,50**	**2.753.684,77**	**2.909.304,27**	**0,00**	**0,00**	**1.796.652,14**	**155.619,50**	**0,00**	**1.641.032,64**	**4.004.049,77**
	TOTALE Tipologia SIG.SAC.02.02	**1.939.600,00**	**7.936.223,58**	**0,00**	**9.875.823,58**	**101.204,16**	**9.613.413,58**	**9.714.617,74**	**0,00**	**161.205,84**	**31.864.607,48**	**1.809.135,08**	**29.811.884,64**	**31.621.019,72**	**0,00**	**243.587,76**	**22.055.173,63**	**1.910.339,24**	**0,00**	**20.144.834,39**	**39.425.298,22**
	TOTALE Titolo SIG.SAC.02	**1.939.600,00**	**7.936.223,58**	**0,00**	**9.875.823,58**	**101.204,16**	**9.613.413,58**	**9.714.617,74**	**0,00**	**161.205,84**	**31.864.607,48**	**1.809.135,08**	**29.811.884,64**	**31.621.019,72**	**0,00**	**243.587,76**	**22.055.173,63**	**1.910.339,24**	**0,00**	**20.144.834,39**	**39.425.298,22**
	Titolo 03 - Spese per incremento attivita' finanziarie																				
	Tipologia 03.01 - Acquisizioni di attivita' finanziarie																				
	Categoria 03.01.04 - Acquisizione di titoli obbligazionari a medio-lungo termine																				
	Capitolo 03.01.04.03 - Acquisizione di titoli obbligazionari a medio-lungo emessi da altri soggetti residenti																				
	Articolo 03.01.04.03.001 - Acquisizione di titoli obbligazionari a medio-lungo emessi da altri soggetti residenti																				
31002	Liquidazione Polizza INA ASSITALIA n. 9.003.583	600.000,00	0,00	0,00	600.000,00	543.848,50	56.151,50	600.000,00	0,00	0,00	243.907,35	243.083,68	823,67	243.907,35	0,00	0,00	1.230.669,04	786.932,18	0,00	443.736,86	56.975,17

RENDICONTO FINANZIARIO GESTIONALE ESERCIZIO 2019

Parte Spese

Missione/Programma/Titolo/Tipologia/Categoria/Capitolo/Articolo/Voce		GESTIONE DI COMPETENZA									Residui a inizio esercizio	GESTIONE DEI RESIDUI PASSIVI					GESTIONE DI CASSA				Totale dei residui passivi al termine dell'esercizio
		Previsioni				Somme Impegnate			Differenze rispetto alle previsioni						Variazioni		Previsione definitiva	Pagamenti	Differenze rispetto alle previsioni		
Codice	Denominazione	Iniziali	Variazioni in aumento	Variazioni in diminuzione	Definitive	Pagate	Rimasti da pagare	Totale impegni	in più	in meno		Pagati	Rimasti da pagare	Totali	in più	in meno			in più	in meno	
		1	2	3	4 = (1 + 2 - 3)	5	6	7 = (5 + 6)	8 = (7 - 4)	9 = (4 - 7)	10	11	12	13 = (11 + 12)	14 = (13 - 10)	15 = (10 - 13)	16	17 = (5 + 11)	18 = (17 - 16)	19 = (16 - 17)	20 = (6 + 12)
	(personale ex INSEAN)																				
	TOTALE Articolo SIG.SAC.03.01.04.03.001	**600.000,00**	**0,00**	**0,00**	**600.000,00**	**543.848,50**	**56.151,50**	**600.000,00**	**0,00**	**0,00**	**243.907,35**	**243.083,68**	**823,67**	**243.907,35**	**0,00**	**0,00**	**1.230.669,04**	**786.932,18**	**0,00**	**443.736,86**	**56.975,17**
	TOTALE Capitolo SIG.SAC.03.01.04.03	**600.000,00**	**0,00**	**0,00**	**600.000,00**	**543.848,50**	**56.151,50**	**600.000,00**	**0,00**	**0,00**	**243.907,35**	**243.083,68**	**823,67**	**243.907,35**	**0,00**	**0,00**	**1.230.669,04**	**786.932,18**	**0,00**	**443.736,86**	**56.975,17**
	TOTALE Categoria SIG.SAC.03.01.04	**600.000,00**	**0,00**	**0,00**	**600.000,00**	**543.848,50**	**56.151,50**	**600.000,00**	**0,00**	**0,00**	**243.907,35**	**243.083,68**	**823,67**	**243.907,35**	**0,00**	**0,00**	**1.230.669,04**	**786.932,18**	**0,00**	**443.736,86**	**56.975,17**
	TOTALE Tipologia SIG.SAC.03.01	**600.000,00**	**0,00**	**0,00**	**600.000,00**	**543.848,50**	**56.151,50**	**600.000,00**	**0,00**	**0,00**	**243.907,35**	**243.083,68**	**823,67**	**243.907,35**	**0,00**	**0,00**	**1.230.669,04**	**786.932,18**	**0,00**	**443.736,86**	**56.975,17**
	TOTALE Titolo SIG.SAC.03	**600.000,00**	**0,00**	**0,00**	**600.000,00**	**543.848,50**	**56.151,50**	**600.000,00**	**0,00**	**0,00**	**243.907,35**	**243.083,68**	**823,67**	**243.907,35**	**0,00**	**0,00**	**1.230.669,04**	**786.932,18**	**0,00**	**443.736,86**	**56.975,17**
	TOTALE Programma SIG.SAC	**110.741.462,24**	**29.532.251,23**	**418.852,53**	**139.854.860,94**	**90.582.386,97**	**42.714.926,80**	**133.297.313,77**	**0,00**	**6.557.547,17**	**115.787.116,02**	**34.599.198,29**	**73.043.993,40**	**107.643.191,69**	**0,00**	**8.143.924,33**	**190.438.664,89**	**125.181.585,26**	**0,00**	**65.257.079,63**	**115.758.920,20**
	TOTALE Missione SIG	**110.741.462,24**	**29.532.251,23**	**418.852,53**	**139.854.860,94**	**90.582.386,97**	**42.714.926,80**	**133.297.313,77**	**0,00**	**6.557.547,17**	**115.787.116,02**	**34.599.198,29**	**73.043.993,40**	**107.643.191,69**	**0,00**	**8.143.924,33**	**190.438.664,89**	**125.181.585,26**	**0,00**	**65.257.079,63**	**115.758.920,20**
	DP - Missione Debito da finanziamento dell'amministrazione																				
	SAC - Programma dipartimento SAC																				
	Titolo 01 - Spese correnti																				
	Tipologia 01.07 - Interessi passivi																				
	Categoria 01.07.05 - Interessi su Mutui e altri finanziamenti a medio lungo termine																				
	Capitolo 01.07.05.04 - Interessi passivi su finanziamenti a medio lungo termine a imprese																				
	Articolo 01.07.05.04.003 - Interessi passivi a Cassa Depositi e Prestiti su mutui e altri finanziamenti a medio-lungo termine																				
17006	Interessi passivi a Cassa Depositi e Prestiti su mutui e altri finanziamenti a medio-lungo termine	0,00	265.401,74	0,00	265.401,74	265.401,74	0,00	265.401,74	0,00	0,00	0,00	0,00	0,00	0,00	0,00	0,00	299.608,65	265.401,74	0,00	34.206,91	0,00
	TOTALE Articolo DP.SAC.01.07.05.04.003	**0,00**	**265.401,74**	**0,00**	**265.401,74**	**265.401,74**	**0,00**	**265.401,74**	**0,00**	**0,00**	**0,00**	**0,00**	**0,00**	**0,00**	**0,00**	**0,00**	**299.608,65**	**265.401,74**	**0,00**	**34.206,91**	**0,00**
	Articolo 01.07.05.04.999 - Interessi passivi a altre imprese su finanziamenti a medio lungo termine																				
17001	Interessi passivi su mutui, prestiti, anticipazioni di cassa ed oneri accessori	675.461,12	0,00	265.401,74	410.059,38	410.059,38	0,00	410.059,38	0,00	0,00	0,00	0,00	0,00	0,00	0,00	0,00	462.910,81	410.059,38	0,00	52.851,43	0,00
	TOTALE Articolo DP.SAC.01.07.05.04.999	**675.461,12**	**0,00**	**265.401,74**	**410.059,38**	**410.059,38**	**0,00**	**410.059,38**	**0,00**	**0,00**	**0,00**	**0,00**	**0,00**	**0,00**	**0,00**	**0,00**	**462.910,81**	**410.059,38**	**0,00**	**52.851,43**	**0,00**
	TOTALE Capitolo DP.SAC.01.07.05.04	**675.461,12**	**265.401,74**	**265.401,74**	**675.461,12**	**675.461,12**	**0,00**	**675.461,12**	**0,00**	**0,00**	**0,00**	**0,00**	**0,00**	**0,00**	**0,00**	**0,00**	**762.519,46**	**675.461,12**	**0,00**	**87.058,34**	**0,00**
	TOTALE Categoria DP.SAC.01.07.05	**675.461,12**	**265.401,74**	**265.401,74**	**675.461,12**	**675.461,12**	**0,00**	**675.461,12**	**0,00**	**0,00**	**0,00**	**0,00**	**0,00**	**0,00**	**0,00**	**0,00**	**762.519,46**	**675.461,12**	**0,00**	**87.058,34**	**0,00**
	TOTALE Tipologia DP.SAC.01.07	**675.461,12**	**265.401,74**	**265.401,74**	**675.461,12**	**675.461,12**	**0,00**	**675.461,12**	**0,00**	**0,00**	**0,00**	**0,00**	**0,00**	**0,00**	**0,00**	**0,00**	**762.519,46**	**675.461,12**	**0,00**	**87.058,34**	**0,00**
	TOTALE Titolo DP.SAC.01	**675.461,12**	**265.401,74**	**265.401,74**	**675.461,12**	**675.461,12**	**0,00**	**675.461,12**	**0,00**	**0,00**	**0,00**	**0,00**	**0,00**	**0,00**	**0,00**	**0,00**	**762.519,46**	**675.461,12**	**0,00**	**87.058,34**	**0,00**
	Titolo 04 - Rimborso Prestiti																				
	Tipologia 04.03 - Rimborso mutui e altri finanziamenti a medio lungo termine																				
	Categoria 04.03.01 - Rimborso Mutui e altri finanziamenti a medio lungo termine																				
	Capitolo 04.03.01.04 - Rimborso Mutui e altri finanziamenti a medio lungo termine a imprese																				
	Articolo 04.03.01.04.003 - Rimborso mutui e altri finanziamenti a medio-lungo termine a Cassa Depositi e Prestiti - Gestione CDP S.p.A.																				
43002	Rimborso mutui e altri finanziamenti a medio-lungo termine a Cassa Depositi e Prestiti	0,00	1.313.436,32	0,00	1.313.436,32	1.313.436,32	0,00	1.313.436,32	0,00	0,00	0,00	0,00	0,00	0,00	0,00	0,00	1.433.783,88	1.313.436,32	0,00	120.347,56	0,00
	TOTALE Articolo DP.SAC.04.03.01.04.003	**0,00**	**1.313.436,32**	**0,00**	**1.313.436,32**	**1.313.436,32**	**0,00**	**1.313.436,32**	**0,00**	**0,00**	**0,00**	**0,00**	**0,00**	**0,00**	**0,00**	**0,00**	**1.433.783,88**	**1.313.436,32**	**0,00**	**120.347,56**	**0,00**
	Articolo 04.03.01.04.999 - Rimborso Mutui e altri finanziamenti a medio lungo termine ad altre imprese																				
43001	Rimborso di mutui	4.339.556,23	0,00	1.313.436,32	3.026.119,91	3.026.119,91	0,00	3.026.119,91	0,00	0,00	0,00	0,00	0,00	0,00	0,00	0,00	3.303.397,27	3.026.119,91	0,00	277.277,36	0,00
	TOTALE Articolo DP.SAC.04.03.01.04.999	**4.339.556,23**	**0,00**	**1.313.436,32**	**3.026.119,91**	**3.026.119,91**	**0,00**	**3.026.119,91**	**0,00**	**0,00**	**0,00**	**0,00**	**0,00**	**0,00**	**0,00**	**0,00**	**3.303.397,27**	**3.026.119,91**	**0,00**	**277.277,36**	**0,00**
	TOTALE Capitolo DP.SAC.04.03.01.04	**4.339.556,23**	**1.313.436,32**	**1.313.436,32**	**4.339.556,23**	**4.339.556,23**	**0,00**	**4.339.556,23**	**0,00**	**0,00**	**0,00**	**0,00**	**0,00**	**0,00**	**0,00**	**0,00**	**4.737.181,15**	**4.339.556,23**	**0,00**	**397.624,92**	**0,00**
	TOTALE Categoria DP.SAC.04.03.01	**4.339.556,23**	**1.313.436,32**	**1.313.436,32**	**4.339.556,23**	**4.339.556,23**	**0,00**	**4.339.556,23**	**0,00**	**0,00**	**0,00**	**0,00**	**0,00**	**0,00**	**0,00**	**0,00**	**4.737.181,15**	**4.339.556,23**	**0,00**	**397.624,92**	**0,00**
	TOTALE Tipologia DP.SAC.04.03	**4.339.556,23**	**1.313.436,32**	**1.313.436,32**	**4.339.556,23**	**4.339.556,23**	**0,00**	**4.339.556,23**	**0,00**	**0,00**	**0,00**	**0,00**	**0,00**	**0,00**	**0,00**	**0,00**	**4.737.181,15**	**4.339.556,23**	**0,00**	**397.624,92**	**0,00**
	TOTALE Titolo DP.SAC.04	**4.339.556,23**	**1.313.436,32**	**1.313.436,32**	**4.339.556,23**	**4.339.556,23**	**0,00**	**4.339.556,23**	**0,00**	**0,00**	**0,00**	**0,00**	**0,00**	**0,00**	**0,00**	**0,00**	**4.737.181,15**	**4.339.556,23**	**0,00**	**397.624,92**	**0,00**
	TOTALE Programma DP.SAC	**5.015.017,35**	**1.578.838,06**	**1.578.838,06**	**5.015.017,35**	**5.015.017,35**	**0,00**	**5.015.017,35**	**0,00**	**0,00**	**0,00**	**0,00**	**0,00**	**0,00**	**0,00**	**0,00**	**5.499.700,61**	**5.015.017,35**	**0,00**	**484.683,26**	**0,00**
	TOTALE Missione DP	**5.015.017,35**	**1.578.838,06**	**1.578.838,06**	**5.015.017,35**	**5.015.017,35**	**0,00**	**5.015.017,35**	**0,00**	**0,00**	**0,00**	**0,00**	**0,00**	**0,00**	**0,00**	**0,00**	**5.499.700,61**	**5.015.017,35**	**0,00**	**484.683,26**	**0,00**
	FO - Missione Fondi da Ripartire																				
	SAC - Programma dipartimento SAC																				
	Titolo 01 - Spese correnti																				
	Tipologia 01.10 - Altre spese correnti																				

RENDICONTO FINANZIARIO GESTIONALE ESERCIZIO 2019

Parte Spese

Missione/Programma/Titolo/Tipologia/Categoria/Capitolo/Articolo/Voce		GESTIONE DI COMPETENZA									Residui a inizio esercizio	GESTIONE DEI RESIDUI PASSIVI					GESTIONE DI CASSA				Totale dei residui passivi al termine dell'esercizio
		Previsioni				Somme Impegnate			Differenze rispetto alle previsioni						Variazioni				Differenze rispetto alle previsioni		
Codice	Denominazione	Iniziali	Variazioni in aumento	Variazioni in diminuzione	Definitive	Pagate	Rimasti da pagare	Totale impegni	in più	in meno		Pagati	Rimasti da pagare	Totali	in più	in meno	Previsione definitiva	Pagamenti	in più	in meno	
		1	2	3	4 = (1 + 2 - 3)	5	6	7 = (5 + 6)	8 = (7 - 4)	9 = (4 - 7)	10	11	12	13 = (11 + 12)	14 = (13 - 10)	15 = (10 - 13)	16	17 = (5 + 11)	18 = (17 - 16)	19 = (16 - 17)	20 = (6 + 12)
	Categoria 01.10.01 - Fondi di riserva e altri accantonamenti																				
	Capitolo 01.10.01.01 - Fondo di riserva																				
	Articolo 01.10.01.01.001 - Fondi di riserva																				
10001	Fondo di riserva	7.400.000,00	0,00	756.290,25	6.643.709,75	0,00	0,00	0,00	0,00	6.643.709,75	0,00	0,00	0,00	0,00	0,00	0,00	0,00	0,00	0,00	0,00	0,00
10002	Fondo per il finanziamento di programmi di ricerca di interesse nazionale	94.339.963,98	0,00	51.148.749,14	43.191.214,84	0,00	0,00	0,00	0,00	43.191.214,84	0,00	0,00	0,00	0,00	0,00	0,00	0,00	0,00	0,00	0,00	0,00
	TOTALE Articolo FO.SAC.01.10.01.01.001	**101.739.963,98**	**0,00**	**51.905.039,39**	**49.834.924,59**	**0,00**	**0,00**	**0,00**	**0,00**	**49.834.924,59**	**0,00**	**0,00**	**0,00**	**0,00**	**0,00**	**0,00**	**0,00**	**0,00**	**0,00**	**0,00**	**0,00**
	TOTALE Capitolo FO.SAC.01.10.01.01	**101.739.963,98**	**0,00**	**51.905.039,39**	**49.834.924,59**	**0,00**	**0,00**	**0,00**	**0,00**	**49.834.924,59**	**0,00**	**0,00**	**0,00**	**0,00**	**0,00**	**0,00**	**0,00**	**0,00**	**0,00**	**0,00**	**0,00**
	Capitolo 01.10.01.03 - Fondo crediti di dubbia e difficile esazione di parte corrente																				
	Articolo 01.10.01.03.001 - Fondo crediti di dubbia e difficile esazione di parte corrente																				
10003	Fondo rischi ed oneri	20.000.000,00	0,00	0,00	20.000.000,00	0,00	0,00	0,00	0,00	20.000.000,00	0,00	0,00	0,00	0,00	0,00	0,00	0,00	0,00	0,00	0,00	0,00
	TOTALE Articolo FO.SAC.01.10.01.03.001	**20.000.000,00**	**0,00**	**0,00**	**20.000.000,00**	**0,00**	**0,00**	**0,00**	**0,00**	**20.000.000,00**	**0,00**	**0,00**	**0,00**	**0,00**	**0,00**	**0,00**	**0,00**	**0,00**	**0,00**	**0,00**	**0,00**
	TOTALE Capitolo FO.SAC.01.10.01.03	**20.000.000,00**	**0,00**	**0,00**	**20.000.000,00**	**0,00**	**0,00**	**0,00**	**0,00**	**20.000.000,00**	**0,00**	**0,00**	**0,00**	**0,00**	**0,00**	**0,00**	**0,00**	**0,00**	**0,00**	**0,00**	**0,00**
	Capitolo 01.10.01.04 - Fondo rinnovi contrattuali																				
	Articolo 01.10.01.04.001 - Fondo rinnovi contrattuali																				
10004	Fondo per rinnovi contrattuali	0,00	0,00	0,00	0,00	0,00	0,00	0,00	0,00	0,00	0,00	0,00	0,00	0,00	0,00	0,00	0,00	0,00	0,00	0,00	0,00
	TOTALE Articolo FO.SAC.01.10.01.04.001	**0,00**	**0,00**	**0,00**	**0,00**	**0,00**	**0,00**	**0,00**	**0,00**	**0,00**	**0,00**	**0,00**	**0,00**	**0,00**	**0,00**	**0,00**	**0,00**	**0,00**	**0,00**	**0,00**	**0,00**
	TOTALE Capitolo FO.SAC.01.10.01.04	**0,00**	**0,00**	**0,00**	**0,00**	**0,00**	**0,00**	**0,00**	**0,00**	**0,00**	**0,00**	**0,00**	**0,00**	**0,00**	**0,00**	**0,00**	**0,00**	**0,00**	**0,00**	**0,00**	**0,00**
	Capitolo 01.10.01.99 - Altri fondi e accantonamenti																				
	Articolo 01.10.01.99.999 - Altri fondi n.a.c.																				
10014	Fondo per somme vincolate alla Stabilizzazione del personale precario	12.557.071,00	0,00	0,00	12.557.071,00	0,00	0,00	0,00	0,00	12.557.071,00	0,00	0,00	0,00	0,00	0,00	0,00	0,00	0,00	0,00	0,00	0,00
	TOTALE Articolo FO.SAC.01.10.01.99.999	**12.557.071,00**	**0,00**	**0,00**	**12.557.071,00**	**0,00**	**0,00**	**0,00**	**0,00**	**12.557.071,00**	**0,00**	**0,00**	**0,00**	**0,00**	**0,00**	**0,00**	**0,00**	**0,00**	**0,00**	**0,00**	**0,00**
	TOTALE Capitolo FO.SAC.01.10.01.99	**12.557.071,00**	**0,00**	**0,00**	**12.557.071,00**	**0,00**	**0,00**	**0,00**	**0,00**	**12.557.071,00**	**0,00**	**0,00**	**0,00**	**0,00**	**0,00**	**0,00**	**0,00**	**0,00**	**0,00**	**0,00**	**0,00**
	TOTALE Categoria FO.SAC.01.10.01	**134.297.034,98**	**0,00**	**51.905.039,39**	**82.391.995,59**	**0,00**	**0,00**	**0,00**	**0,00**	**82.391.995,59**	**0,00**	**0,00**	**0,00**	**0,00**	**0,00**	**0,00**	**0,00**	**0,00**	**0,00**	**0,00**	**0,00**
	TOTALE Tipologia FO.SAC.01.10	**134.297.034,98**	**0,00**	**51.905.039,39**	**82.391.995,59**	**0,00**	**0,00**	**0,00**	**0,00**	**82.391.995,59**	**0,00**	**0,00**	**0,00**	**0,00**	**0,00**	**0,00**	**0,00**	**0,00**	**0,00**	**0,00**	**0,00**
	TOTALE Titolo FO.SAC.01	**134.297.034,98**	**0,00**	**51.905.039,39**	**82.391.995,59**	**0,00**	**0,00**	**0,00**	**0,00**	**82.391.995,59**	**0,00**	**0,00**	**0,00**	**0,00**	**0,00**	**0,00**	**0,00**	**0,00**	**0,00**	**0,00**	**0,00**
	TOTALE Programma FO.SAC	**134.297.034,98**	**0,00**	**51.905.039,39**	**82.391.995,59**	**0,00**	**0,00**	**0,00**	**0,00**	**82.391.995,59**	**0,00**	**0,00**	**0,00**	**0,00**	**0,00**	**0,00**	**0,00**	**0,00**	**0,00**	**0,00**	**0,00**
	TOTALE Missione FO	**134.297.034,98**	**0,00**	**51.905.039,39**	**82.391.995,59**	**0,00**	**0,00**	**0,00**	**0,00**	**82.391.995,59**	**0,00**	**0,00**	**0,00**	**0,00**	**0,00**	**0,00**	**0,00**	**0,00**	**0,00**	**0,00**	**0,00**
	PG - Missione Servizi per conto terzi e partite di giro																				
	SAC - Programma dipartimento SAC																				
	Titolo 07 - Uscite per conto terzi e partite di giro																				
	Tipologia 07.01 - Uscite per partite di giro																				
	Categoria 07.01.01 - Versamenti di altre ritenute																				
	Capitolo 07.01.01.01 - Versamento della ritenuta del 4% sui contributi pubblici																				
	Articolo 07.01.01.01.001 - Versamento della ritenuta del 4% sui contributi pubblici																				
71001	Versamento della ritenuta del 4% sui contributi pubblici	500.000,00	0,00	0,00	500.000,00	0,00	0,00	0,00	0,00	500.000,00	0,00	0,00	0,00	0,00	0,00	0,00	0,00	0,00	0,00	0,00	0,00
	TOTALE Articolo PG.SAC.07.01.01.01.001	**500.000,00**	**0,00**	**0,00**	**500.000,00**	**0,00**	**0,00**	**0,00**	**0,00**	**500.000,00**	**0,00**	**0,00**	**0,00**	**0,00**	**0,00**	**0,00**	**0,00**	**0,00**	**0,00**	**0,00**	**0,00**
	TOTALE Capitolo PG.SAC.07.01.01.01	**500.000,00**	**0,00**	**0,00**	**500.000,00**	**0,00**	**0,00**	**0,00**	**0,00**	**500.000,00**	**0,00**	**0,00**	**0,00**	**0,00**	**0,00**	**0,00**	**0,00**	**0,00**	**0,00**	**0,00**	**0,00**
	Capitolo 07.01.01.02 - Versamento delle ritenute per scissione contabile IVA (split payment)																				
	Articolo 07.01.01.02.001 - Versamento delle ritenute per scissione contabile IVA (split payment)																				
71012	Versamento delle ritenute per scissione contabile IVA (split payment)	1.450.000,00	0,00	0,00	1.450.000,00	19.594.597,13	12.772,81	19.607.369,94	18.157.369,94	0,00	104.751,84	0,00	104.751,84	104.751,84	0,00	0,00	26.604.335,60	19.594.597,13	0,00	7.009.738,47	117.524,65
	TOTALE Articolo PG.SAC.07.01.01.02.001	**1.450.000,00**	**0,00**	**0,00**	**1.450.000,00**	**19.594.597,13**	**12.772,81**	**19.607.369,94**	**18.157.369,94**	**0,00**	**104.751,84**	**0,00**	**104.751,84**	**104.751,84**	**0,00**	**0,00**	**26.604.335,60**	**19.594.597,13**	**0,00**	**7.009.738,47**	**117.524,65**
	TOTALE Capitolo PG.SAC.07.01.01.02	**1.450.000,00**	**0,00**	**0,00**	**1.450.000,00**	**19.594.597,13**	**12.772,81**	**19.607.369,94**	**18.157.369,94**	**0,00**	**104.751,84**	**0,00**	**104.751,84**	**104.751,84**	**0,00**	**0,00**	**26.604.335,60**	**19.594.597,13**	**0,00**	**7.009.738,47**	**117.524,65**
	Capitolo 07.01.01.99 - Versamento di altre ritenute n.a.c.																				
	Articolo 07.01.01.99.999 - Versamento di altre ritenute n.a.c.																				
71002	Versamento di altre ritenute n.a.c.	10.000.000,00	0,00	0,00	10.000.000,00	1.321.253,07	446.842,22	1.768.095,29	0,00	8.231.904,71	331.037,71	117.990,94	213.046,77	331.037,71	0,00	0,00	1.793.915,93	1.439.244,01	0,00	354.671,92	659.888,99
	TOTALE Articolo PG.SAC.07.01.01.99.999	**10.000.000,00**	**0,00**	**0,00**	**10.000.000,00**	**1.321.253,07**	**446.842,22**	**1.768.095,29**	**0,00**	**8.231.904,71**	**331.037,71**	**117.990,94**	**213.046,77**	**331.037,71**	**0,00**	**0,00**	**1.793.915,93**	**1.439.244,01**	**0,00**	**354.671,92**	**659.888,99**
	TOTALE Capitolo PG.SAC.07.01.01.99	**10.000.000,00**	**0,00**	**0,00**	**10.000.000,00**	**1.321.253,07**	**446.842,22**	**1.768.095,29**	**0,00**	**8.231.904,71**	**331.037,71**	**117.990,94**	**213.046,77**	**331.037,71**	**0,00**	**0,00**	**1.793.915,93**	**1.439.244,01**	**0,00**	**354.671,92**	**659.888,99**

RENDICONTO FINANZIARIO GESTIONALE ESERCIZIO 2019

Parte Spese

Missione/Programma/Titolo/Tipologia/Categoria/Capitolo/Articolo/Voce		GESTIONE DI COMPETENZA									Residui a inizio esercizio	GESTIONE DEI RESIDUI PASSIVI					GESTIONE DI CASSA				Totale dei residui passivi al termine dell'esercizio
		Previsioni				Somme Impegnate			Differenze rispetto alle previsioni						Variazioni				Differenze rispetto alle previsioni		
Codice	Denominazione	Iniziali	Variazioni in aumento	Variazioni in diminuzione	Definitive	Pagate	Rimasti da pagare	Totale impegni	in più	in meno		Pagati	Rimasti da pagare	Totali	in più	in meno	Previsione definitiva	Pagamenti	in più	in meno	
		1	2	3	4 = (1 + 2 - 3)	5	6	7 = (5 + 6)	8 = (7 - 4)	9 = (4 - 7)	10	11	12	13 = (11 + 12)	14 = (13 - 10)	15 = (10 - 13)	16	17 = (5 + 11)	18 = (17 - 16)	19 = (16 - 17)	20 = (6 + 12)
	TOTALE Categoria PG.SAC.07.01.01	**11.950.000,00**	**0,00**	**0,00**	**11.950.000,00**	**20.915.850,20**	**459.615,03**	**21.375.465,23**	**9.425.465,23**	**0,00**	**435.789,55**	**117.990,94**	**317.798,61**	**435.789,55**	**0,00**	**0,00**	**28.398.251,53**	**21.033.841,14**	**0,00**	**7.364.410,39**	**777.413,64**
	Categoria 07.01.02 - Versamenti di ritenute su redditi da lavoro dipendente																				
	Capitolo 07.01.02.01 - Versamenti di ritenute erariali su redditi da lavoro dipendente riscosse per conto terzi																				
	Articolo 07.01.02.01.001 - Versamenti di ritenute erariali su redditi da lavoro dipendente riscosse per conto terzi																				
71003	Versamenti di ritenute erariali su redditi da lavoro dipendente riscosse per conto terzi	150.000.000,00	0,00	0,00	150.000.000,00	108.691.817,00	22.093.564,91	130.785.381,91	0,00	19.214.618,09	21.504.534,17	21.447.954,90	56.579,27	21.504.534,17	0,00	0,00	147.575.046,18	130.139.771,90	0,00	17.435.274,28	22.150.144,18
	TOTALE Articolo PG.SAC.07.01.02.01.001	**150.000.000,00**	**0,00**	**0,00**	**150.000.000,00**	**108.691.817,00**	**22.093.564,91**	**130.785.381,91**	**0,00**	**19.214.618,09**	**21.504.534,17**	**21.447.954,90**	**56.579,27**	**21.504.534,17**	**0,00**	**0,00**	**147.575.046,18**	**130.139.771,90**	**0,00**	**17.435.274,28**	**22.150.144,18**
	TOTALE Capitolo PG.SAC.07.01.02.01	**150.000.000,00**	**0,00**	**0,00**	**150.000.000,00**	**108.691.817,00**	**22.093.564,91**	**130.785.381,91**	**0,00**	**19.214.618,09**	**21.504.534,17**	**21.447.954,90**	**56.579,27**	**21.504.534,17**	**0,00**	**0,00**	**147.575.046,18**	**130.139.771,90**	**0,00**	**17.435.274,28**	**22.150.144,18**
	Capitolo 07.01.02.02 - Versamenti di ritenute previdenziali e assistenziali su redditi da lavoro dipendente riscosse per conto terzi																				
	Articolo 07.01.02.02.001 - Versamenti di ritenute previdenziali e assistenziali su redditi da lavoro dipendente riscosse per conto terzi																				
71004	Versamenti di ritenute previdenziali e assistenziali su redditi da lavoro dipendente riscosse per conto terzi	120.000.000,00	0,00	0,00	120.000.000,00	118.917.988,48	19.910.147,28	138.828.135,76	18.828.135,76	0,00	20.271.377,25	20.102.427,40	168.949,85	20.271.377,25	0,00	0,00	161.459.511,17	139.020.415,88	0,00	22.439.095,29	20.079.097,13
	TOTALE Articolo PG.SAC.07.01.02.02.001	**120.000.000,00**	**0,00**	**0,00**	**120.000.000,00**	**118.917.988,48**	**19.910.147,28**	**138.828.135,76**	**18.828.135,76**	**0,00**	**20.271.377,25**	**20.102.427,40**	**168.949,85**	**20.271.377,25**	**0,00**	**0,00**	**161.459.511,17**	**139.020.415,88**	**0,00**	**22.439.095,29**	**20.079.097,13**
	TOTALE Capitolo PG.SAC.07.01.02.02	**120.000.000,00**	**0,00**	**0,00**	**120.000.000,00**	**118.917.988,48**	**19.910.147,28**	**138.828.135,76**	**18.828.135,76**	**0,00**	**20.271.377,25**	**20.102.427,40**	**168.949,85**	**20.271.377,25**	**0,00**	**0,00**	**161.459.511,17**	**139.020.415,88**	**0,00**	**22.439.095,29**	**20.079.097,13**
	Capitolo 07.01.02.99 - Altri versamenti di ritenute al personale dipendente per conto di terzi																				
	Articolo 07.01.02.99.999 - Altri versamenti di ritenute al personale dipendente per conto di terzi																				
71005	Altri versamenti di ritenute al personale dipendente per conto di terzi	10.000.000,00	0,00	0,00	10.000.000,00	3.428.487,09	163.047,72	3.591.534,81	0,00	6.408.465,19	33.331,30	17.567,90	15.763,40	33.331,30	0,00	0,00	4.654.988,34	3.446.054,99	0,00	1.208.933,35	178.811,12
	TOTALE Articolo PG.SAC.07.01.02.99.999	**10.000.000,00**	**0,00**	**0,00**	**10.000.000,00**	**3.428.487,09**	**163.047,72**	**3.591.534,81**	**0,00**	**6.408.465,19**	**33.331,30**	**17.567,90**	**15.763,40**	**33.331,30**	**0,00**	**0,00**	**4.654.988,34**	**3.446.054,99**	**0,00**	**1.208.933,35**	**178.811,12**
	TOTALE Capitolo PG.SAC.07.01.02.99	**10.000.000,00**	**0,00**	**0,00**	**10.000.000,00**	**3.428.487,09**	**163.047,72**	**3.591.534,81**	**0,00**	**6.408.465,19**	**33.331,30**	**17.567,90**	**15.763,40**	**33.331,30**	**0,00**	**0,00**	**4.654.988,34**	**3.446.054,99**	**0,00**	**1.208.933,35**	**178.811,12**
	TOTALE Categoria PG.SAC.07.01.02	**280.000.000,00**	**0,00**	**0,00**	**280.000.000,00**	**231.038.292,57**	**42.166.759,91**	**273.205.052,48**	**0,00**	**6.794.947,52**	**41.809.242,72**	**41.567.950,20**	**241.292,52**	**41.809.242,72**	**0,00**	**0,00**	**313.689.545,69**	**272.606.242,77**	**0,00**	**41.083.302,92**	**42.408.052,43**
	Categoria 07.01.03 - Versamenti di ritenute su redditi da lavoro autonomo																				
	Capitolo 07.01.03.01 - Versamenti di ritenute erariali su redditi da lavoro autonomo per conto terzi																				
	Articolo 07.01.03.01.001 - Versamenti di ritenute erariali su redditi da lavoro autonomo per conto terzi																				
71006	Versamenti di ritenute erariali su redditi da lavoro autonomo per conto terzi	50.000.000,00	0,00	0,00	50.000.000,00	346.314,45	41.471,70	387.786,15	0,00	49.612.213,85	58.866,89	58.866,89	0,00	58.866,89	0,00	0,00	470.204,40	405.181,34	0,00	65.023,06	41.471,70
	TOTALE Articolo PG.SAC.07.01.03.01.001	**50.000.000,00**	**0,00**	**0,00**	**50.000.000,00**	**346.314,45**	**41.471,70**	**387.786,15**	**0,00**	**49.612.213,85**	**58.866,89**	**58.866,89**	**0,00**	**58.866,89**	**0,00**	**0,00**	**470.204,40**	**405.181,34**	**0,00**	**65.023,06**	**41.471,70**
	TOTALE Capitolo PG.SAC.07.01.03.01	**50.000.000,00**	**0,00**	**0,00**	**50.000.000,00**	**346.314,45**	**41.471,70**	**387.786,15**	**0,00**	**49.612.213,85**	**58.866,89**	**58.866,89**	**0,00**	**58.866,89**	**0,00**	**0,00**	**470.204,40**	**405.181,34**	**0,00**	**65.023,06**	**41.471,70**
	Capitolo 07.01.03.02 - Versamenti di ritenute previdenziali e assistenziali su redditi da lavoro autonomo per conto terzi																				
	Articolo 07.01.03.02.001 - Versamenti di ritenute previdenziali e assistenziali su redditi da lavoro autonomo per conto terzi																				
71007	Versamenti di ritenute previdenziali e assistenziali su redditi da lavoro autonomo per conto terzi	52.000.000,00	0,00	0,00	52.000.000,00	86.697,10	11.279,04	97.976,14	0,00	51.902.023,86	12.905,63	12.905,63	0,00	12.905,63	0,00	0,00	117.711,98	99.602,73	0,00	18.109,25	11.279,04
	TOTALE Articolo PG.SAC.07.01.03.02.001	**52.000.000,00**	**0,00**	**0,00**	**52.000.000,00**	**86.697,10**	**11.279,04**	**97.976,14**	**0,00**	**51.902.023,86**	**12.905,63**	**12.905,63**	**0,00**	**12.905,63**	**0,00**	**0,00**	**117.711,98**	**99.602,73**	**0,00**	**18.109,25**	**11.279,04**
	TOTALE Capitolo PG.SAC.07.01.03.02	**52.000.000,00**	**0,00**	**0,00**	**52.000.000,00**	**86.697,10**	**11.279,04**	**97.976,14**	**0,00**	**51.902.023,86**	**12.905,63**	**12.905,63**	**0,00**	**12.905,63**	**0,00**	**0,00**	**117.711,98**	**99.602,73**	**0,00**	**18.109,25**	**11.279,04**
	TOTALE Categoria PG.SAC.07.01.03	**102.000.000,00**	**0,00**	**0,00**	**102.000.000,00**	**433.011,55**	**52.750,74**	**485.762,29**	**0,00**	**101.514.237,71**	**71.772,52**	**71.772,52**	**0,00**	**71.772,52**	**0,00**	**0,00**	**587.916,38**	**504.784,07**	**0,00**	**83.132,31**	**52.750,74**
	Categoria 07.01.99 - Altre uscite per partite di giro																				
	Capitolo 07.01.99.01 - Spese non andate a buon fine																				
	Articolo 07.01.99.01.001 - Spese non andate a buon fine																				
71009	Spese non andate a buon fine	0,00	0,00	0,00	0,00	733.700,54	19.203,21	752.903,75	752.903,75	0,00	49.096,02	24.940,32	24.155,70	49.096,02	0,00	0,00	996.173,35	758.640,86	0,00	237.532,49	43.358,91
	TOTALE Articolo PG.SAC.07.01.99.01.001	**0,00**	**0,00**	**0,00**	**0,00**	**733.700,54**	**19.203,21**	**752.903,75**	**752.903,75**	**0,00**	**49.096,02**	**24.940,32**	**24.155,70**	**49.096,02**	**0,00**	**0,00**	**996.173,35**	**758.640,86**	**0,00**	**237.532,49**	**43.358,91**
	TOTALE Capitolo PG.SAC.07.01.99.01	**0,00**	**0,00**	**0,00**	**0,00**	**733.700,54**	**19.203,21**	**752.903,75**	**752.903,75**	**0,00**	**49.096,02**	**24.940,32**	**24.155,70**	**49.096,02**	**0,00**	**0,00**	**996.173,35**	**758.640,86**	**0,00**	**237.532,49**	**43.358,91**
	Capitolo 07.01.99.03 - Costituzione fondi economali e carte aziendali																				
	Articolo 07.01.99.03.001 - Costituzione fondi economali e carte aziendali																				
71010	Costituzione fondi economali e carte aziendali	5.000.000,00	0,00	0,00	5.000.000,00	316.530,00	2.000,00	318.530,00	0,00	4.681.470,00	0,00	0,00	0,00	0,00	0,00	0,00	429.764,91	316.530,00	0,00	113.234,91	2.000,00
	TOTALE Articolo PG.SAC.07.01.99.03.001	**5.000.000,00**	**0,00**	**0,00**	**5.000.000,00**	**316.530,00**	**2.000,00**	**318.530,00**	**0,00**	**4.681.470,00**	**0,00**	**0,00**	**0,00**	**0,00**	**0,00**	**0,00**	**429.764,91**	**316.530,00**	**0,00**	**113.234,91**	**2.000,00**
	TOTALE Capitolo PG.SAC.07.01.99.03	**5.000.000,00**	**0,00**	**0,00**	**5.000.000,00**	**316.530,00**	**2.000,00**	**318.530,00**	**0,00**	**4.681.470,00**	**0,00**	**0,00**	**0,00**	**0,00**	**0,00**	**0,00**	**429.764,91**	**316.530,00**	**0,00**	**113.234,91**	**2.000,00**
	Capitolo 07.01.99.99 - Altre uscite per partite di giro n.a.c.																				
	Articolo 07.01.99.99.999 - Altre uscite per partite di giro n.a.																				

RENDICONTO FINANZIARIO GESTIONALE ESERCIZIO 2019

Parte Spese

Missione/Programma/Titolo/Tipologia/Categoria/Capitolo/Articolo/Voce		GESTIONE DI COMPETENZA									Residui a inizio esercizio	GESTIONE DEI RESIDUI PASSIVI					GESTIONE DI CASSA				Totale dei residui passivi al termine dell'esercizio
		Previsioni				Somme Impegnate			Differenze rispetto alle previsioni						Variazioni		Previsione definitiva	Pagamenti	Differenze rispetto alle previsioni		
Codice	Denominazione	Iniziali	Variazioni in aumento	Variazioni in diminuzione	Definitive	Pagate	Rimasti da pagare	Totale impegni	in più	in meno		Pagati	Rimasti da pagare	Totali	in più	in meno			in più	in meno	
		1	2	3	4 = (1 + 2 - 3)	5	6	7 = (5 + 6)	8 = (7 - 4)	9 = (4 - 7)	10	11	12	13 = (11 + 12)	14 = (13 - 10)	15 = (10 - 13)	16	17 = (5 + 11)	18 = (17 - 16)	19 = (16 - 17)	20 = (6 + 12)
	c.																				
71011	Altre uscite per partite di giro	1.000.000,00	0,00	0,00	1.000.000,00	41.133.366,33	11.283.202,79	52.416.569,12	51.416.569,12	0,00	30.848.716,38	22.263.730,18	8.584.986,20	30.848.716,38	0,00	0,00	55.848.348,14	63.397.096,51	7.548.748,37	0,00	19.868.188,99
	TOTALE Articolo PG.SAC.07.01.99.99.999	**1.000.000,00**	**0,00**	**0,00**	**1.000.000,00**	**41.133.366,33**	**11.283.202,79**	**52.416.569,12**	**51.416.569,12**	**0,00**	**30.848.716,38**	**22.263.730,18**	**8.584.986,20**	**30.848.716,38**	**0,00**	**0,00**	**55.848.348,14**	**63.397.096,51**	**7.548.748,37**	**0,00**	**19.868.188,99**
	TOTALE Capitolo PG.SAC.07.01.99.99	**1.000.000,00**	**0,00**	**0,00**	**1.000.000,00**	**41.133.366,33**	**11.283.202,79**	**52.416.569,12**	**51.416.569,12**	**0,00**	**30.848.716,38**	**22.263.730,18**	**8.584.986,20**	**30.848.716,38**	**0,00**	**0,00**	**55.848.348,14**	**63.397.096,51**	**7.548.748,37**	**0,00**	**19.868.188,99**
	TOTALE Categoria PG.SAC.07.01.99	**6.000.000,00**	**0,00**	**0,00**	**6.000.000,00**	**42.183.596,87**	**11.304.406,00**	**53.488.002,87**	**47.488.002,87**	**0,00**	**30.897.812,40**	**22.288.670,50**	**8.609.141,90**	**30.897.812,40**	**0,00**	**0,00**	**57.274.286,40**	**64.472.267,37**	**7.197.980,97**	**0,00**	**19.913.547,90**
	TOTALE Tipologia PG.SAC.07.01	**399.950.000,00**	**0,00**	**0,00**	**399.950.000,00**	**294.570.751,19**	**53.983.531,68**	**348.554.282,87**	**0,00**	**51.395.717,13**	**73.214.617,19**	**64.046.384,16**	**9.168.233,03**	**73.214.617,19**	**0,00**	**0,00**	**399.950.000,00**	**358.617.135,35**	**0,00**	**41.332.864,65**	**63.151.764,71**
	Tipologia 07.02 - Uscite per conto terzi																				
	Categoria 07.02.04 - Depositi di/presso terzi																				
	Capitolo 07.02.04.02 - Restituzione di depositi cauzionali o contrattuali di terzi																				
	Articolo 07.02.04.02.001 - Restituzione di depositi cauzionali o contrattuali di terzi																				
72046	Restituzione di depositi cauzionali o contrattuali di terzi	50.000,00	0,00	0,00	50.000,00	9.425,74	24.542,36	33.968,10	0,00	16.031,90	62.239,22	15.866,57	46.372,65	62.239,22	0,00	0,00	50.000,00	25.292,31	0,00	24.707,69	70.915,01
	TOTALE Articolo PG.SAC.07.02.04.02.001	**50.000,00**	**0,00**	**0,00**	**50.000,00**	**9.425,74**	**24.542,36**	**33.968,10**	**0,00**	**16.031,90**	**62.239,22**	**15.866,57**	**46.372,65**	**62.239,22**	**0,00**	**0,00**	**50.000,00**	**25.292,31**	**0,00**	**24.707,69**	**70.915,01**
	TOTALE Capitolo PG.SAC.07.02.04.02	**50.000,00**	**0,00**	**0,00**	**50.000,00**	**9.425,74**	**24.542,36**	**33.968,10**	**0,00**	**16.031,90**	**62.239,22**	**15.866,57**	**46.372,65**	**62.239,22**	**0,00**	**0,00**	**50.000,00**	**25.292,31**	**0,00**	**24.707,69**	**70.915,01**
	TOTALE Categoria PG.SAC.07.02.04	**50.000,00**	**0,00**	**0,00**	**50.000,00**	**9.425,74**	**24.542,36**	**33.968,10**	**0,00**	**16.031,90**	**62.239,22**	**15.866,57**	**46.372,65**	**62.239,22**	**0,00**	**0,00**	**50.000,00**	**25.292,31**	**0,00**	**24.707,69**	**70.915,01**
	TOTALE Tipologia PG.SAC.07.02	**50.000,00**	**0,00**	**0,00**	**50.000,00**	**9.425,74**	**24.542,36**	**33.968,10**	**0,00**	**16.031,90**	**62.239,22**	**15.866,57**	**46.372,65**	**62.239,22**	**0,00**	**0,00**	**50.000,00**	**25.292,31**	**0,00**	**24.707,69**	**70.915,01**
	TOTALE Titolo PG.SAC.07	**400.000.000,00**	**0,00**	**0,00**	**400.000.000,00**	**294.580.176,93**	**54.008.074,04**	**348.588.250,97**	**0,00**	**51.411.749,03**	**73.276.856,41**	**64.062.250,73**	**9.214.605,68**	**73.276.856,41**	**0,00**	**0,00**	**400.000.000,00**	**358.642.427,66**	**0,00**	**41.357.572,34**	**63.222.679,72**
	TOTALE Programma PG.SAC	**400.000.000,00**	**0,00**	**0,00**	**400.000.000,00**	**294.580.176,93**	**54.008.074,04**	**348.588.250,97**	**0,00**	**51.411.749,03**	**73.276.856,41**	**64.062.250,73**	**9.214.605,68**	**73.276.856,41**	**0,00**	**0,00**	**400.000.000,00**	**358.642.427,66**	**0,00**	**41.357.572,34**	**63.222.679,72**
	TOTALE Missione PG	**400.000.000,00**	**0,00**	**0,00**	**400.000.000,00**	**294.580.176,93**	**54.008.074,04**	**348.588.250,97**	**0,00**	**51.411.749,03**	**73.276.856,41**	**64.062.250,73**	**9.214.605,68**	**73.276.856,41**	**0,00**	**0,00**	**400.000.000,00**	**358.642.427,66**	**0,00**	**41.357.572,34**	**63.222.679,72**
	TOTALE	**1.271.498.228,20**	**355.470.656,96**	**60.777.892,64**	**1.566.190.992,52**	**934.960.728,97**	**459.600.107,22**	**1.394.560.836,19**	**0,00**	**171.630.156,33**	**649.683.209,05**	**273.272.493,15**	**350.508.602,56**	**623.781.095,71**	**0,00**	**25.902.113,34**	**1.510.302.597,89**	**1.208.233.222,12**	**0,00**	**302.069.375,77**	**810.108.709,78**
	TOTALE GENERALE	**1.271.498.228,20**	**355.470.656,96**	**60.777.892,64**	**1.566.190.992,52**	**934.960.728,97**	**459.600.107,22**	**1.394.560.836,19**	**0,00**	**171.630.156,33**	**649.683.209,05**	**273.272.493,15**	**350.508.602,56**	**623.781.095,71**	**0,00**	**25.902.113,34**	**1.510.302.597,89**	**1.208.233.222,12**	**0,00**	**302.069.375,77**	**810.108.709,78**

Rendiconto generale
per l'esercizio finanziario 2019

Situazione Amministrativa

Consiglio Nazionale delle Ricerche

SITUAZIONE AMMINISTRATIVA

Consistenza della cassa all'inizio dell'esercizio			**668.785.916,30**
Riscossioni	• in c/competenza	1.223.981.859,36	
	• in c/residui	70.657.289,43	1.294.639.148,79
Pagamenti	• in c/competenza	934.960.728,97	
	• in c/residui	273.272.493,15	1.208.233.222,12
Consistenza della cassa alla fine dell'esercizio			**755.191.842,97**
Residui attivi	• degli esercizi precedenti	94.131.269,11	
	• dell'esercizio	128.616.422,03	222.747.691,14
Residui passivi	• degli esercizi precedenti	350.508.602,56	
	• dell'esercizio	459.600.107,22	810.108.709,78
Avanzo di amministrazione alla fine dell'esercizio			**167.830.824,33**

L'avanzo è altresì dimostrato come segue:

Avanzo di amministrazione al 31 dicembre 2018			**193.626.364,36**
Entrate accertate c/competenza 2019		1.352.598.281,39	
Spese impegnate c/competenza 2019		1.394.560.836,19	
Disavanzo di competenza 2019			**-41.962.554,80**
Variazioni nei residui attivi		-9.735.098,57	
Variazioni nei residui passive		25.902.113,34	
Differenza nella variazione dei residui 2019			**16.167.014,77**
Avanzo di amministrazione al 31 dicembre 2019			**167.830.824,33**

L'utilizzo dell'avanzo di amministrazione per l'esercizio 2019 risulta così previsto:

Parte Vincolata			**119.857.178,61**
Fondo per finanziamento di progetti di ricerca di interesse nazionale		66.191.214,84	
Fondo Rischi ed oneri		20.000.000,00	
Fondo rinnovi contrattuali		12.621.653,70	
Fondo Stabilizzazioni		4.000.000,00	
maggiori entrate 2019 vincolate		17.044.310,07	*
Parte Disponibile			**47.973.645,72**
parte già applicata al bilancio 2020		47.973.645,72	**
Avanzo di amministrazione al 31 dicembre 2019			**167.830.824,33**

* l'importo complessivo vincolato è di € 19.096.837,43

** da tale importo verrà recuperata la somma di € 2.052.527,36 (€ 19.096.837,43 - € 17.044.310,07)

Rendiconto generale
per l'esercizio finanziario 2019

CONTO ECONOMICO

Consiglio Nazionale delle Ricerche

CONTO ECONOMICO			Anno 2019		Anno 2018	
			Parziali	Totali	Parziali	Totali
A		PROVENTI DELLA GESTIONE				
1		*Entrate derivanti da trasferimenti*	845.571.715		826.043.372	
2		*Entrate derivanti dalla vendita di prodotti e servizi*	47.244.927		56.851.267	
3		*Entrate diverse*	9.946.770		11.197.634	
		Totale valore della produzione		902.763.412		894.092.273
B		COSTI DELLA GESTIONE				
4		*per materie prime, sussidiarie, di consumi e merci*	21.055.451		21.504.628	
5		*per servizi*	198.265.836		200.077.805	
6		*per godimento beni di terzi*	14.579.818		16.014.130	
7		*per il personale*				
	a	Salari e stipendi	411.557.907		403.921.546	
	b	Oneri sociali	132.609.069		132.240.512	
	c	Quota dell'esercizio per l'adeguamento del fondo di trattamento di fine rapporto	28.400.226		46.397.578	
	d	Altri costi	11.173.055		14.014.794	
8		*Ammortamenti:*				
	a	Ammortamento terreni e fabbricati	22.671.140		22.290.580	
	b	Ammortamento macchine e strumenti scientifici	22.730.743		26.984.904	
	c	Ammortamento mobili e arredi	526.705		543.050	
	d	Ammortamento automezzi	58.491		67.786	
	e	Ammortamento imbarcazioni e velivoli	311.634		315.316	
	f	Ammortamento opere dell'Ingegno (software)	0		0	
9		*Oneri tributari*	2.473.557		2.236.948	
10		*Variazioni delle rimanenze di materie prime, sussidiarie, di consumo e merci*	+ 20.545		+ 6.774	
11		*Quota dell'esercizio per l'adeguamento del fondo oneri contenziosi*	6.861.003			
12		*Quota dell'esercizio per rischio crediti inesigibili*	14.027.420			
13		*Oneri diversi di gestione*	1.046.533		3.205.549	
				888.369.134		889.821.900
		DIFFERENZA TRA VALORE E COSTI DELLA PRODUZIONE (A - B)		**14.394.278**		**4.270.373**
C		PROVENTI E ONERI FINANZIARI				
12		*Interessi ed altri oneri finanziari*	- 698.823		- 1.080.665	
13		*Altri proventi finanziari*	+ 49.279		+ 10.639	
		Totale proventi ed oneri finanziari (C)		-649.544		-1.070.026
D		PROVENTI E ONERI STRAORDINARI				
14		*Proventi straordinari*	+		+	
15		*Sopravvenienze attive ed insussistenze di passivo*	+ 605.371		+ 773.515	
16		*Plusvalenze da alienazioni*	+ 260.565		+ 1.105.272	
17		*Sopravvenienze passive ed insussistenze di attivo*	- 14.798.608		- 5.419.764	
18		*Minusvalenze da alienazioni*	- 979.430		- 946.784	
		Totale delle partite straordinarie (D)		-14.912.102		-4.487.760
		Avanzo economico d'esercizio (A - B + C + D)		**-1.167.369**		**-1.287.414**

Rendiconto generale
per l'esercizio finanziario 2019

STATO PATRIMONIALE

Consiglio Nazionale delle Ricerche

STATO PATRIMONIALE

				ATTIVITA'	ANNO 2019	+ o -	ANNO 2018
A				IMMOBILIZZAZIONI			
	I			*Immateriali:*			
		1		Brevetti	2.194.000	24.000	2.170.000
		2		Opere dell'Ingegno (software)	0	0	0
				Totale	**2.194.000**	**24.000**	**2.170.000**
	II			*Materiali*			
		1		Terreni e fabbricati	239.924.020	-9.985.829	249.909.849
		2		Mobili e arredi	1.775.642	-78.701	1.854.343
		3		Macchine e strumenti scientifici	44.911.061	1.523.069	43.387.992
		4		Libri	116.076.152	1.927.316	114.148.836
		5		Automezzi	107.918	55.264	52.654
		6		Imbarcazioni e velivoli	205.615	-289.958	495.573
		7		Immobilizzazioni in corso e acconti	25.122.619	-7.908.262	33.030.881
				Totale	**428.123.028**	**-14.757.100**	**442.880.128**
	III			*Finanziarie*			
		1		Partecipazioni in:			
			a	Consorzi e società	22.172.132	-97.130	22.269.262
		2		Crediti *(a lungo termine)*			
			a	Depositi cauzionali	11.691	0	11.691
			b	Buoni fruttiferi postali (TFR personale iscritto INPS) e altre indennità accantonate per TFR	8.844.696	-173.686	9.018.382
			c	Prestiti ai dipendenti	0	0	0
				Totale	**31.028.519**	**-270.816**	**31.299.335**
				Totale Immobilizzazioni (A)	**461.345.547**	**-15.003.916**	**476.349.463**
B				ATTIVO CIRCOLANTE			
	I			*Rimanenze*			
		1		Materiale di consumo	72.578	-20.545	93.123
				Totale	**72.578**	**-20.545**	**93.123**
	II			*Crediti*			
		1		Crediti v/clienti	168.483.522	-528.182	169.011.704
				Fatture da emettere	0	-20.929	20.929
				Altri crediti	8.873.304	3.382.280	5.491.024
				Totale	**177.356.826**	**2.833.169**	**174.523.657**
	III			*Disponibilità liquide*			
		1		Cassa	755.191.843	86.405.927	668.785.916
		2		Fondi economali	0	0	0
		3		c/c postali	0	0	0
				Totale	**755.191.843**	**86.405.927**	**668.785.916**
				Totale attivo circolante (B)	**932.621.247**	**89.218.551**	**843.402.696**
C				RATEI E RISCONTI			
		1		Ratei attivi	21.968.084	-1.646	21.969.730
		2		Risconti attivi	398.486	192.115	206.371
				Totale Ratei e risconti (C)	**22.366.570**	**190.469**	**22.176.101**
				Totale attivo	**1.416.333.365**	**74.405.105**	**1.341.928.260**

STATO PATRIMONIALE

				PASSIVITA'	ANNO 2019	+ o -	ANNO 2018
A				PATRIMONIO NETTO			
	I			*Patrimonio iniziale*	639.756.622	-1.287.414	641.044.036
	II			*Avanzo/Disavanzo economico d'esercizio*	-1.167.369	120.045	-1.287.414
				Totale Patrimonio netto (A)	**638.589.253**	**-1.167.369**	**639.756.622**
B				FONDI PER RISCHI ED ONERI			
		1		Fondo oneri contenziosi	8.720.248	6.861.003	1.859.245
		2		Fondo rischi per crediti inesigibili	17.735.683	14.027.421	3.708.262
				Totale Fondi per rischi ed oneri (B)	**26.455.931**	**20.888.424**	**5.567.507**
C				FONDO TRATTAMENTO DI FINE RAPPORTO	500.100.525	8.706.967	491.393.558
				Totale Fondo trattamento di fine rapporto (C)	**500.100.525**	**8.706.967**	**491.393.558**
D				DEBITI			
		1		Mutui in ammortamento	24.873.120	-4.339.556	29.212.676
		2		Debiti di funzionamento	165.897.704	933.611	164.964.093
		3		Debiti per depositi ricevuti in cauzione	764.199	80.535	683.664
				Totale Debiti (D)	**191.535.023**	**-3.325.410**	**194.860.433**
E				RATEI E RISCONTI E CONTRIBUTI AGLI INVESTIMENTI			
		1		Ratei passivi	11.971.637	1.669.321	10.302.316
		2		Risconti passivi	1.758.251	1.710.427	47.824
		3		Contributi agli Investimenti	45.922.746	45.922.746	0
				Totale Ratei e risconti e Contributi agli investimenti (E)	**59.652.633**	**49.302.493**	**10.350.140**
				Totale passivo e netto	**1.416.333.365**	**74.405.105**	**1.341.928.260**

Stato Patrimoniale
per l'esercizio finanziario 2019

Allegato 1: Immobili del CNR e variazioni intervenute nel corso dell'esercizio

Consiglio Nazionale delle Ricerche

IMMOBILI CONSIGLIO NAZIONALE DELLE RICERCHE

POSIZ.	DESCRIZIONE	Consistenza patrimoniale al 31.12.18	Variazioni intervenute nel 2019	Consistenza patrimoniale al 31.12.19
1	CNR-SEDE CENTRALE	29.728.022,27	233.080,67	29.961.102,94
3	ISTITUTO DI SCIENZE MARINE - VENEZIA	2.889.981,09	18.586,70	2.908.567,79
4	ISTITUTO DI RADIOASTRONOMIA - NOTO	4.330.269,40	0,00	4.330.269,40
6	ISTITUTO MOTORI - NAPOLI	20.868.530,65	57.748,45	20.926.279,10
7	ISTITUTO DI RICERCA SULLE ACQUE - VERBANIA	1.943.318,54	9.006,13	1.952.324,67
8	ISTITUTO DI GENETICA MOLECOLARE "LUIGI LUCA CAVALLI SFORZA" - PAVIA	1.857.716,06	0,00	1.857.716,06
9	STAZIONE RADIOASTRONOMICA - MEDICINA - (BO)	7.088.876,57	0,00	7.088.876,57
10	AREA DELLA RICERCA DI PADOVA	18.592.053,30	3.968,66	18.596.021,96
12	AREA DELLA RICERCA DI TORINO	9.168.930,21	203.509,10	9.372.439,31
13	TERRENO EDIFICABILE DI VIA G. MARCONI, 10 - NAPOLI	6.230.000,00	0,00	6.230.000,00
15	ISTITUTO DI FOTONICA E NANOTECNOLOGIE - ROMA	5.584.741,83	0,00	5.584.741,83
16	OSSERVATORIO VULCANOLOGICO DELL'ETNA - CATANIA	564.930,98	0,00	564.930,98
18	AREA DELLA RICERCA DI ROMA - MONTELIBRETTI	29.396.572,28	658,80	29.397.231,08
19	CENTRO DIDATTICO CONGRESSUALE - ANACAPRI (NA)	4.107.155,49	0,00	4.107.155,49
20	ISTITUTO DI GEOLOGIA AMBIENTALE E GEOINGEGNERIA - ROMA	1.444.415,35	0,00	1.444.415,35
21	ISTITUTO DI SCIENZE DELL'ALIMENTAZIONE - VIA RUBILLI - AVELLINO	14.447.206,44	0,00	14.447.206,44
22	ISTITUTO PER LE RISORSE BIOLOGICHE E LE BIOTECNOLOGIE MARINE - LESINA	2.246.282,70	0,00	2.246.282,70
23	ISTITUTO PER LA PROTEZIONE SOSTENIBILE DELLE PIANTE - BARI	264.588,64	0,00	264.588,64
24	AREA DELLA RICERCA DI NAPOLI - P. CASTELLINO	49.198.424,62	0,00	49.198.424,62
27	AREA DELLA RICERCA DI MILANO - VIA BASSINI	27.565.654,55	8.852,89	27.574.507,44
29	IMMOBILE LOCALITA' PERAZZETTA - FRASCATI (RM)	98.335,20	0,00	98.335,20
30	ISTITUTO SISTEMI AGRICOLI E FORESTALI DEL MEDITERRANEO - VITULAZIO (CE)	514.773,29	0,00	514.773,29
31	ISTITUTO PER LA SINTESI ORGANICA E LA FOTOREATTIVITA' - MEDICINA - (BO)	630.810,27	0,00	630.810,27
32	ISTITUTO DI BIOSCIENZE E BIORISORSE - BARI	625.357,27	0,00	625.357,27
35	AREA DELLA RICERCA DI BOLOGNA - LOC. NAVILLE	95.491.539,15	0,00	95.491.539,15
36	ISTITUTO PER LE RISORSE BIOLOGICHE E LE BIOTECNOLOGIE MARINE - ANCONA	1.367.313,12	0,00	1.367.313,12
37	AREA DELLA RICERCA DI ROMA - TOR VERGATA	66.769.479,23	0,00	66.769.479,23
38	TENUTA DI PRATOFIORITO - NONE (TO)	577.370,95	0,00	577.370,95
39	ISTITUTO DI FISIOLOGIA CLINICA - PISA	1.859.916,67	0,00	1.859.916,67
40	ISTITUTO DI TECNOLOGIE AVANZATE PER L'ENERGIA - MESSINA	10.458.363,17	0,00	10.458.363,17
41	ISTITUTO DI SISTEMI E TECNOLOGIE INDUSTRIALI INTELLIGENTI PER IL MANIFATTURIERO AVANZATO (STIIMA) - BIELLA (BI)	2.024.085,95	0,00	2.024.085,95
42	AREA DELLA RICERCA DI FIRENZE	64.557.274,55	0,00	64.557.274,55
43	ISTITUTO SCIENZA E TECNOLOGIA MATER. CERAMICI - FAENZA	2.639.836,10	25.088,38	2.664.924,48
44	AREA DELLA RICERCA DI PISA (*)	99.161.112,29	5.421.036,09	104.582.148,38
45	ISTITUTO MATERIALI PER ELETTRONICA E MAGNETISMO - PARMA	11.080.032,58	0,00	11.080.032,58
46	ISTITUTO DI RICERCA SULLE ACQUE - BARI	2.045.931,25	4.057,02	2.049.988,27
47	AZIENDA AGRICOLA S. PAOLINA - FOLLONICA (GR)	1.222.925,60	0,00	1.222.925,60
48	STAZIONE RADAR - BUDRIO (BO)	143.930,34	0,00	143.930,34
49	AREA DELLA RICERCA DI GENOVA	16.801.580,81	0,00	16.801.580,81
51	ISTITUTO DI FISICA SPAZIO INTERPLANETARIO - VALTOURNANCHE (AO)	649.651,23	0,00	649.651,23
52	ISTITUTO DI MATEMATICA APPLICATA E TECNOLOGIE INFORMATICHE - PAVIA	3.365.389,38	0,00	3.365.389,38
53	IMMOBILE DI VIA M. SCHIPA N, 115 - NAPOLI	496.161,00	11.590,00	507.751,00
54	IMMOBILE FRAZIONE GAIBOLA - BOLOGNA	51.645,69	0,00	51.645,69
56	ISTITUTO RICERCHE SULLA COMBUSTIONE - FUORIGROTTA (NA)	616.126,51	0,00	616.126,51
57	IMMOBILE VIA DEI BARUCCI, 20 NOVOLI (FI)	4.995.350,25	0,00	4.995.350,25
58	ISTITUTO PER I PROCESSI CHIMICO-FISICI - MESSINA	5.062.495,67	0,00	5.062.495,67
59	IMMOBILE DI VIA DEI TAURINI	22.441.362,47	0,00	22.441.362,47
61	STAZIONE DI RADIOASTRONOMIA - NOTO	1.434.629,39	0,00	1.434.629,39
65	AREA DELLA RICERCA DI SASSARI	142.685,47	15.250,00	157.935,47
69	ISTITUTO SUPERCONDUTTORI, MATERIALI INNOVATIVI E DISPOSITIVI - SPIN - GENOVA	7.543.290,87	9.762,27	7.553.053,14
72	POLO TECNOLOGICO DI LECCE	14.602.803,90	0,00	14.602.803,90
73	NOVISSIMA ARSENALE DI VENEZIA - I.S.M.A.R.	4.990.341,91	0,00	4.990.341,91
74	ADRIANO BUZZATI-TRAVERSO - CAMPUS MONTEROTONDO	18.678.019,30	52.865,04	18.730.884,34
76	ISTITUTO DI INGEGNERIA DEL MARE	13.091.241,21	0,00	13.091.241,21
77	IMMOBILE DI LECCO - VIA DEI PROMESSI SPOSI N. 29	5.249.855,85	0,00	5.249.855,85
78	POLO UMANISTICO MARINO - NAPOLI	13.098.529,24	0,00	13.098.529,24
79	IMMOBILE DI FERRARA - SEDE IMAMOTER	494.508,08	0,00	494.508,08
83	APPARTAMENTO SITO IN LOCALITA' CA' BIANCA - VIA DEI SESSA, 2 - VENEZIA LIDO	86.666,67	0,00	86.666,67
84	APPARTAMENTO CON GARAGE SITO IN VIA DANDOLO, 9 - VENEZIA MESTRE	13.333,33	0,00	13.333,33
85	LOCALE - PIAZZA XX SETTEMBRE N. 6 - ROCCA DI PAPA (RM)	8.000,00	0,00	8.000,00
86	NEW MOUSE CLINIC - MONTEROTONDO (**)	0,00	6.610.250,42	6.610.250,42
87	POLO UNIVERSITARIO DI LECCO	8.255.000,00	0,00	8.255.000,00
88	ISTITUTO NAZIONALE DI OTTICA - ARCETRI (FI)	728.224,43	0,00	728.224,43
90	IMMOBILE SITO IN "BLOCCO ALLEGRA" - SEDE ISTITUTO PER LA MICROELETTRONICA E MICROSISTEMI - CATANIA	1.350.000,00	0,00	1.350.000,00
		743.032.950,61	**12.685.310,62**	**755.718.261,23**

IMMOBILI CONSIGLIO NAZIONALE DELLE RICERCHE

POSIZ.	DESCRIZIONE	Consistenza patrimoniale al 31.12.18	Variazioni intervenute nel 2019	Consistenza patrimoniale al 31.12.19
	IMMOBILIZZAZIONI IN CORSO E ACCONTI			
67	AREA DI RICERCA DI BARI	4.429.851,27	0,00	4.429.851,27
68	TERRENO UNIVERSITA' FEDERICO II DI NAPOLI (BIOSTRUTTURE E BIOIMMAGINI/IEOS)	3.101.342,10	0,00	3.101.342,10
70	AREA DELLA RICERCA DI ROMA - MONTELIBRETTI	239.435,25	0,00	239.435,25
71	POLO TECNOLOGICO DI NAPOLI - VIA MARCONI	16.646.531,54	337.684,47	16.984.216,01
75	AREA DI RICERCA DI TOR VERGATA	353.578,15	0,00	353.578,15
80	ISTITUTO PER I PROCESSI CHIMICO FISICI - MESSINA	14.196,69	0,00	14.196,69
86	NEW MOUSE CLINIC - MONTEROTONDO	6.610.250,42	-6.610.250,42	0,00
91	AREA DELLA RICERCA DI PISA	1.635.695,76	-1.635.695,76	0,00
		33.030.881,18	**-7.908.261,71**	**25.122.619,47**
	TOTALE GENERALE	**776.063.831,79**	**4.777.048,91**	**780.840.880,70**

(*) La variazione pari a € 5.421.036,09 proviene dalla categoria "Immobilizzazioni in corso e acconti" e contiene la variazione dell'esercizio
(**) La variazione pari a € 6.610.250,42 proviene dalla categoria "Immobilizzazioni in corso e acconti"

Stato Patrimoniale
per l'esercizio finanziario 2019

Allegato 2: Quadro riepilogativo dei mutui in ammortamento

Consiglio Nazionale delle Ricerche

QUADRO RIEPILOGATIVO DEI MUTUI IN AMMORTAMENTO

DATA DI EROGAZIONE	DEBITO RESIDUO AL 31/12/2018	TASSO IRS %	PERIODO DI AMMORTAMENTO		ANNUALITA' DI AMMORTAMENTO E RELATIVA IMPUTAZIONE					DEBITO RESIDUO AL 31/12/2019
			DATA INIZIO	DATA FINE	QUOTA CAPITALE		QUOTA INTERESSI ED ONERI ACCESSORI		TOTALE	
					VOCE	IMPORTO	VOCE	IMPORTO		
29/11/2010	8.470.713,50	3,73	31/12/2010	30/06/2022	1.04.03.01.04.999.43001	2.309.232,50	1.01.07.05.04.999.17001	295.255,28	2.604.487,78	6.161.481,00
30/10/2013	4.635.527,29	2,66	31/12/2013	30/06/2025	1.04.03.01.04.999.43001	664.087,41	1.01.07.05.04.999.17001	114.804,10	778.891,51	3.971.439,88
30/06/2016	897.600,00		30/06/2017	30/12/2035	1.04.03.01.04.999.43001	52.800,00	1.01.07.05.04.999.17001	0,00	52.800,00	844.800,00
28/12/2016	11.540.902,22	1,808	01/07/2017	30/06/2029	1.04.03.01.04.999.43002	1.007.582,40	1.01.07.05.04.999.17006	204.125,74	1.211.708,14	10.533.319,82
28/12/2017	3.667.933,11	1,706	01/01/2018	31/12/2029	1.04.03.01.04.999.43002	305.853,92	1.01.07.05.04.999.17006	61.276,00	367.129,92	3.362.079,19

Stato Patrimoniale
per l'esercizio finanziario 2019

Allegato 3: Composizione delle immobilizzazioni e relativi movimenti

Consiglio Nazionale delle Ricerche

COMPOSIZIONE DELLE IMMOBILIZZAZIONI MATERIALI ED IMMATERIALI E RELATIVI MOVIMENTI

Categoria	Valore netto al 31/12/2018	Fondo ammortamento al 31/12/2018	Valore lordo al 31/12/2018	Variazioni patrimoniali 2019	Valore lordo al 31/12/2019	Fondo ammortamento 2019	Valore netto al 31/12/2019	% coeff. Amm.to
Brevetti	2.170.000,00	0,00	2.170.000,00	24.000,00	2.194.000,00	0,00	2.194.000,00	0
Opere dell'ingegno-software	0,00	6.112.698,67	6.112.698,67	0,00	6.112.698,67	6.112.698,67	0,00	20
Terreni e fabbricati	249.909.848,99	493.123.101,62	743.032.950,61	12.685.310,62	755.718.261,23	515.794.241,16	239.924.020,07	3
Mobili e arredi	1.854.343,28	47.086.447,95	48.940.791,23	357.567,65	49.298.358,88	47.522.716,94	1.775.641,94	12
Macchine e strumenti scientifici	43.387.991,94	796.375.185,37	839.763.177,31	18.093.903,74	857.857.081,05	812.946.020,23	44.911.060,82	20
Libri (1)	114.148.836,12	0,00	114.148.836,12	1.927.316,33	116.076.152,45	0,00	116.076.152,45	0
Automezzi	52.653,90	2.544.053,12	2.596.707,02	8.119,56	2.604.826,58	2.496.908,31	107.918,27	25
Imbarcazioni e velivoli	495.573,20	1.544.372,21	2.039.945,41	21.675,68	2.061.621,09	1.856.005,99	205.615,10	25
Immobilizzazioni in corso	33.030.881,18	0,00	33.030.881,18	-7.908.261,71	25.122.619,47	0,00	25.122.619,47	0
TOTALE immobilizzazioni materiali	**445.050.128,61**	**1.346.785.858,94**	**1.791.835.987,55**	**25.209.631,87**	**1.817.045.619,42**	**1.386.728.591,30**	**430.317.028,12**	

(1) Dall'esercizio 2000 non si dà più luogo agli ammortamenti

Stato Patrimoniale
per l'esercizio finanziario 2019

Allegato 4: Quadro riepilogativo degli ammortamenti

Consiglio Nazionale delle Ricerche

QUADRO RIEPILOGATIVO DEGLI AMMORTAMENTI

QUOTE DI AMMORTAMENTO	Immobili 3% (1)	Mobili e arredi 12% (1)	Macchine e strumentazione 20% (1)	Automezzi 25% (1)	Imbarcazioni e velivoli 25% (1)	Opere dell'ingegno (software) 20% (1)	TOTALI
Fondo ammortamento al 31.12.2018	493.123.101,62	47.086.447,95	796.375.185,37	2.544.053,12	1.544.372,21	6.112.698,67	**1.346.785.858,94**
Quota ammortamento 2019 (2)	22.671.139,54	526.705,24	22.730.742,88	58.490,99	311.633,78	0,00	**46.298.712,43**
Decremento fondo ammortamento 2019	(3) 0,00	(3) 90.436,25	(3) 6.160.108,02	(3) 105.635,80	(3) 0,00	0,00	**6.356.180,07**
Incrementi fondo ammortamento 2019	(4) 0,00	(4)	(4) 200,00	(4) 0,00	(4) 0,00	0,00	**200,00**
Fondo ammortamento al 31.12.2019	**515.794.241,16**	**47.522.716,94**	**812.946.020,23**	**2.496.908,31**	**1.856.005,99**	**6.112.698,67**	**1.386.728.591,30**

(1) I coefficienti di ammortamento sono conformi a quanto deliberato dal Direttore Generale dell' Ente con decreto prot.036303 in data 8/9/2000.
Nel 2008 è stata inserita la categoria "Opere dell'ingegno (software)" relativa ad un software autoprodotto per uso interno "non tutelato" (SIGLA)

(2) Dal 1° gennaio 2000 le quote di ammortamento sono calcolate sul valore di ogni singolo bene

(3) Decremento conseguente a dismissioni

(4) Incremento conseguente all'effettuazione di ricognizione inventariale

Rendiconto generale
per l'esercizio finanziario 2019

RELAZIONE ILLUSTRATIVA
DEL PRESIDENTE SULLE RISULTANZE
DELLA GESTIONE
ECONOMICO FINANZIARIA

Consiglio Nazionale delle Ricerche

RELAZIONE AL RENDICONTO GENERALE 2019

PARTE A: Relazione illustrativa

PARTE B: Relazione sulla gestione

Approvato dal Consiglio di amministrazione in data xx giugno 2020

Sommario

Premessa 4

PARTE A: RELAZIONE ILLUSTRATIVA AL BILANCIO 5

1. INTRODUZIONE 5

2. PRINCIPALI FATTI GESTIONALI DEL 2019 E AVVENIMENTI ACCADUTI DOPO LA CHIUSURA DI ESERCIZIO 8

2.1 La Dimensione organizzativa 9

2.1.1 Il processo di riorganizzazione dell'Amministrazione Centrale 9

2.1.2 Riorganizzazione degli Istituti CNR 10

2.2 La dimensione strategica 15

2.2.1 Valutazione, trasparenza e anticorruzione 15

2.2.2 Programmazione delle attività e controllo di gestione 17

2.2.3 Misure per il contenimento della spesa 18

2.2.4 Informatizzazione delle procedure amministrative 21

PARTE B: RELAZIONE SULLA GESTIONE 25

3 RISORSE FINANZIARIE E UMANE 25

3.1 Dinamica delle entrate e spese 2018-2019 25

3.1.1 La gestione di competenze – Entrate 25

3.1.2 La gestione di competenza – Spese 28

3.1.3 La gestione in conto residui 30

3.1.4 La situazione amministrativa e l'avanzo di amministrazione 33

3.2 Sviluppo risorse umane 36

3.2.1 Consistenza del personale 36

3.2.2 Procedure di reclutamento, assunzioni obbligatorie, progressioni economiche e di carriera 39

3.2.3 Incarichi di consulenza e collaborazione – assegni di ricerca e borse di studio 42

3.2.4 Altre iniziative in materia di personale ed applicazione del Contratto Collettivo Nazionale di Lavoro 43

4. LA PROGETTUALITA' FINALIZZATA 45

5. RAPPORTI INTERNAZIONALI 52

5.1 Politiche europee e rapporti con l'UE 52

5.2 Attività Internazionali 58

6. VALORIZZAZIONE DELLA RICERCA 73

6.1 Promozione e marketing 73

6.2 Gestione della Proprietà Intellettuale 76

6.3 Promozione e sostegno Spin-off 78

7. PARTECIPAZIONI SOCIETARIE E ACCORDI DI RICERCA 81

7.1 Le partecipazioni del CNR 81

7.2 Accordi e Convenzioni di ricerca 86
7.3 Rapporti con le Università 88
7.4 Rapporti con Soggetti pubblici e Privati 91
7.5 Nomine 95
7.6 Certificazione, prova e accreditamento 96
7.7 Divulgazione e pubblicazione 97
8. SVILUPPO INFRASTRUTTURE 99
8.1 Gestione immobiliare 99
8.2 Attività dirette al contenimento del costo delle Locazioni 103
8.3 Programma Triennale delle dismissioni immobiliari del CNR 2019-2021 105

Premessa

La “Relazione al Conto Consuntivo 2019”, in applicazione dell’art. 28 del Regolamento di Organizzazione e Funzionamento del CNR, rappresenta una sintesi dell’andamento gestionale del CNR nel suo complesso, che, integrata dal rendiconto generale, evidenzia costi sostenuti e risultati conseguiti da ciascun programma e progetto svolto dalla Rete in relazione agli obiettivi fissati dal Piano Triennale di Attività.

Contemporaneamente, la presente relazione costituisce altresì un allegato al Bilancio Consuntivo 2019 in ottemperanza dell’art. 51 del Regolamento di Amministrazione, Contabilità e Finanza che prescrive di accompagnare il rendiconto finanziario con una relazione sull’andamento della gestione con notizie sui principali avvenimenti verificatisi dopo la chiusura dell’esercizio.

La presente Relazione viene articolata in due sezioni principali:

- Parte A, che espone i principali fatti gestionali e organizzativi avvenuti durante il 2019, con le azioni di follow-up sviluppate durante i primi mesi del 2020;
- Parte B, che costituisce la relazione sulla gestione che descrive i risultati e lo stato dell’arte delle attività dell’Ente, sulla base di quanto riportato dalle strutture coinvolte.

La Relazione verrà sottoposta all’approvazione del Consiglio di Amministrazione, prima dell’invio ufficiale al Ministero dell’Istruzione dell’Università e della Ricerca e al Ministero dell’Economia e delle Finanze.

PARTE A: RELAZIONE ILLUSTRATIVA AL BILANCIO

1. INTRODUZIONE

La programmazione del Consiglio Nazionale delle Ricerche è definita dal Piano Triennale di Attività (PTA), che costituisce il documento di programmazione a breve e medio termine, dove vengono definiti gli obiettivi strategici dell'Ente per il periodo di riferimento, sia dal punto di vista scientifico sia da quello gestionale. Tali obiettivi generali vanno peraltro collocati nel quadro complessivo delineato dal Documento di Visione Strategica decennale.

La programmazione e la strategia del CNR sono coerenti con le politiche di ricerca nazionali e internazionali e con le strategie del programma europeo di finanziamento per la ricerca e l'innovazione Horizon2020 e con il nuovo Programma Quadro per la ricerca europeo Horizon Europe. Inoltre, essi si rapportano in modo diretto con gli indirizzi contenuti nel Programma Nazionale della Ricerca (PNR).

La missione del CNR è "creare valore attraverso le conoscenze generate dalla ricerca", perseguendo, tramite lo sviluppo della ricerca scientifica e la promozione dell'innovazione, la competitività del sistema produttivo e i bisogni individuali e collettivi dei cittadini. Alla base di tale missione, c'è il convincimento che l'attività di ricerca e innovazione sia determinante per generare maggior occupazione, benessere e coesione sociale.

A tal fine risulta indispensabile promuovere, sostenere e valorizzare tutta la catena di produzione della conoscenza a partire dalla ricerca fondamentale (*curiosity driven*) e fino alla valorizzazione dei risultati di tale ricerca, attraverso un approccio multidisciplinare e multilivello che consenta di dare risposte alle grandi sfide sociali ed economiche del Paese.

Con il Piano Triennale il CNR, maggiore Ente Pubblico di Ricerca nazionale, con la sua straordinaria multidisciplinarietà, si pone anche l'obiettivo di contribuire, coerentemente con il PNR, a consolidare e rafforzare il posizionamento internazionale della ricerca italiana.

La ricerca italiana e quella del CNR continuano ad essere di qualità elevata, come documentato da molte analisi internazionali. La qualità e la quantità della produzione scientifica italiana sono ai primi posti nel mondo e ai primissimi in rapporto al numero dei ricercatori e agli investimenti nella ricerca. Certamente manca, anche a livello europeo, una chiara evidenza della positiva ricaduta per i cittadini, in termini di benessere sociale ed economico, di sviluppo industriale, ecc. Per tale ragione, il PTA coniuga il fondamentale obiettivo di sostegno alla ricerca "*curiosity driven*", azioni specifiche per il rafforzamento della valorizzazione dei risultati della ricerca scientifica e tecnologica e del loro impatto, con esplicito riferimento alla diffusione della cultura scientifica, ad iniziative per il *foresight* per una visione a lungo termine che sia veramente strategica e, più in generale, all'*outreach* e a strumenti per il potenziamento delle collaborazioni pubblico-private.

Considerando come finalità ultima del Paese il progresso e il benessere della popolazione e ritenendo che la nuova conoscenza sia uno dei driver fondamentali per la crescita e la resilienza di una Nazione, occorre identificare degli obiettivi di riferimento su cui far convergere le azioni.

Gli obiettivi strategici individuati nel PTA mirano principalmente a:

- potenziare e valorizzare la ricerca scientifica;
- ampliare, rafforzare e qualificare la comunità dei ricercatori;
- concorrere a rendere competitiva la scienza italiana, anche al fine di sostenere lo sviluppo e la crescita socio-economica del Paese;
- internazionalizzare la ricerca scientifica, in particolare nei settori di maggiore interesse per l'Italia;
- consolidare la propria posizione di punto di riferimento Italiano della comunità scientifica internazionale;
- promuovere la ricerca attraverso azioni mirate di comunicazione e *outreach* per stimolare la crescita culturale, tecnologica ed economica della Società.

Il raggiungimento degli obiettivi strategici ha necessità di azioni rivolte verso l'interno, in termini di struttura organizzativa e di efficientamento dei processi, e di azioni rivolte verso l'esterno, in termini di perfezionamento di un dialogo fattivo con gli stakeholder e costruzione di strumenti di attrattività delle risorse, sia umane che finanziarie. Il CNR persegue gli obbiettivi sopra esposti anche attraverso grandi iniziative progettuali strategiche e interdisciplinari, condotte in coordinamento con la programmazione nazionale ed internazionale in materia di ricerca, sviluppo ed innovazione, in grado di tradurre i risultati scientifici e tecnologici in crescita, occupazione, benessere.

Su entrambi i fronti (azioni rivolte verso l'interno e azioni rivolte verso l'esterno), il biennio 2018-2019 ha condotto a risultati estremamente rilevanti, pienamente in linea con gli obiettivi fissati nel Piano Triennale e che hanno conseguito da un lato, una profonda revisione della struttura organizzativo (in termini di funzioni e competenze) e dall'altro un sensibile potenziamento e consolidamento delle relazioni con i principali stakeholder pubblici e privati (Ministeri, Commissione Europea, grandi gruppi industriali, ecc.) superando la frammentazione passata.

Gli obiettivi strategici sopra descritti sono coerenti con le politiche di ricerca nazionali internazionali e con le strategie del programma europeo di finanziamento per la ricerca e l'innovazione Horizon2020. Inoltre, essi si rapportano in modo diretto con gli indirizzi contenuti nel Programma Nazionale della Ricerca (PNR) e specificatamente con i suoi sei obiettivi fondamentali:

- internazionalizzazione: verso un forte coordinamento europeo;
- centralità dell'investimento nel capitale umano;
- sostegno selettivo alle infrastrutture di ricerca;
- collaborazione pubblico-privato come leva strutturale;
- sostegno specifico per il Mezzogiorno per il rilancio della ricerca nazionale;
- efficienza e qualità della spesa.

La presente Relazione espone i principali risultati raggiunti nell'ultimo anno, il quale ha visto l'Ente spendersi in operazioni relative al miglioramento dell'organizzazione scientifica ed amministrativa dell'Ente, che vengono considerate di assoluta priorità in un'ottica di miglioramento dell'efficacia e dell'efficienza dei processi, della loro trasparenza e rispetto dei tempi.

2. PRINCIPALI FATTI GESTIONALI DEL 2019 E AVVENIMENTI ACCADUTI DOPO LA CHIUSURA DI ESERCIZIO

Al fine di raggiungere gli obiettivi strategici il CNR nel corso del 2019 ha intrapreso una serie di azioni interne, volte al miglioramento dell'organizzazione scientifica ed amministrativa, e di azioni esterne, volte al dialogo con gli stakeholder e costituite in particolare da progetti, servizi, consulenze.
La politica scientifica è stata posta al centro delle scelte fondamentali assunte dall'Ente ed articolate in 28 Aree Strategiche, i cui temi ben identificano e sostanziano la missione del CNR.
Nei successivi paragrafi verranno esposti gli interventi più significativi dal punto di vista gestionale e organizzativo.

2.1 La Dimensione organizzativa

Il CNR anche nel corso del 2019 ha perseguito una serie di azioni nella logica complessiva di realizzare la missione ad esso affidata di "creare valore attraverso le conoscenze generate dalla ricerca" e con l'obiettivo prioritario di realizzare una rete scientifica veramente integrata come sistema e non come aggregato storico di parti separate e non comunicanti, un sistema capace di dialogare in modo organico e proficuo sia con il mondo scientifico, in primo luogo l'Università, sia con le imprese e più in generale con la realtà socio-economica del Paese.

Le azioni si sono concentrate sull'obiettivo strategico di aumentare le collaborazioni con altre strutture scientifiche e industriali favorendo le attività svolte in partenariato con soggetti privati e imprese e con le università. In quest'ottica rilevanti sono stati gli sforzi profusi per l'attivazione di collaborazioni su mandato di Ministeri e Regioni per svolgere la funzione di hub in aree strategiche.

In ottemperanza al decreto legislativo n. 218/2016 recante "Semplificazione delle attività degli Enti pubblici di ricerca ai sensi dell'articolo 13 della legge 7 agosto 2015, n. 124", il CNR ha adeguato il proprio Statuto, emanato con Provvedimento del Presidente n. 93 del 19 luglio 2018 ed il Regolamento di Organizzazione e Funzionamento (ROF), emanato con Provvedimento del Presidente n. 14 del 18 febbraio 2019.

Il Regolamento di Amministrazione, Contabilità e Finanza (RACF) è stato approvato con delibera del Consiglio di amministrazione n. 99 del 18 aprile 2019 e trasmesso al MIUR per il controllo di legittimità nel termine di 60 giorni.

E' in corso la modifica del testo deliberato a seguito di osservazioni e raccomandazioni trasmesse dal MIUR per una successiva approvazione in Consiglio di amministrazione.

E' stata effettuata l'elaborazione dello schema del Regolamento del Personale secondo le disposizioni del decreto legislativo n.218/2016, del quale è previsto il completamento dell'iter di adeguamento entro il corso del 2020.

2.1.1 Il processo di riorganizzazione dell'Amministrazione Centrale

Con l'obiettivo di supportare la ricerca scientifica d'avanguardia e un'alta competitività internazionale, questa amministrazione ha ritenuto necessario modernizzare l'apparato amministrativo.

A tal fine, già all'interno del Ciclo integrato della Performance - Anticorruzione e Trasparenza 2018-2020 adottato all'unanimità dal Consiglio di Amministrazione con deliberazione n. 17/2018, nonché tra gli obiettivi del Direttore Generale per l'anno 2018, è stata proposta la riduzione degli incarichi ad interim dei dirigenti amministrativi. Come attività propedeutica all'iter di riorganizzazione, l'Amministrazione Centrale, nel corso del biennio 2018-2019, ha avviato e concluso n.3 procedure di mobilità per la copertura di n.3 posti da dirigente amministrativo di II fascia così come previsto nella pianta organica ed una procedura di interpello per l'attribuzione di un incarico dirigenziale di livello non generale, ai sensi dell'art. 19, comma 5 bis del Decreto Legislativo 165/2001.

Coerentemente, e in continuità con gli obiettivi assegnati nel 2018, nel Ciclo integrato della Performance - Anticorruzione e Trasparenza 2019-2021, come prosecuzione delle attività di modernizzazione dell'Amministrazione Centrale è stato assegnato l'obiettivo specifico al Direttore Generale per l'anno 2019 di "riorganizzazione dell'Amministrazione Centrale".

Sulla spinta degli Organi e delle Autorità di controllo che hanno più volte sollevato l'opportunità di un potenziamento del sistema dei controlli e di un miglioramento strategico/funzionale di alcuni uffici e strutture, il CNR, in attuazione della delibera n. 98/2019, adottata dal Consiglio di Amministrazione nella riunione del 18 aprile 2019, come modificata dalla delibera n.144/2019, con cui è stata definitivamente approvata la riorganizzazione dell'Amministrazione Centrale dell'Ente, in esecuzione del punto 2 della delibera stessa, ha decretato con provvedimento n.102 del 27 giugno 2019, la costituzione degli uffici dirigenziali di I e II livello nonché delle Unità (art.1). Sulla base dello punto 2 della delibera stessa, sono state altresì definite le declaratorie delle competenze e delle funzioni degli uffici dirigenziali e delle unità (art.6 comma 1).

In esecuzione del punto 3 della delibera n.144/2019, il CNR ha avviato e concluso la procedura di interpello per l'affidamento dell'incarico di direzione dell'ufficio dirigenziale di I livello e le procedure di interpello degli uffici di II livello e delle unità.

Precisamente, in data 25 luglio 2019, sono stati pubblicati sul sito istituzionale dell'Ente, al fine di darne la massima diffusione e per favorire la più ampia partecipazione, ai sensi dell'articolo 19, comma 1-bis, del decreto legislativo n.165/2001 nonché dell'articolo 9 (Incarichi in caso di riorganizzazione delle strutture) del "Disciplinare in materia di incarichi dirigenziali e di responsabilità" del CNR, gli Avvisi per manifestazioni di interesse, con scadenza al 9 agosto 2019, per il conferimento dei citati incarichi di direzione degli uffici dirigenziali di II livello e delle unità, oggetto di riordino organizzativo.

Con delibera n. 242/2019 adottata nella riunione del 26 settembre 2019, il Consiglio di amministrazione ha espresso parere positivo sulla validità curriculare dei dirigenti proposti dal Direttore Generale per il conferimento degli incarichi dirigenziali degli uffici dirigenziali di II livello, ai sensi di quanto disposto dall'articolo 7, comma 2, lett. q) dello Statuto.

I Dirigenti ed i Responsabili delle Unità di cui riorganizzazione sono stati nominati con Provvedimenti del Direttore Generale dal 1° ottobre 2019 per un periodo di tre anni.

Il processo riorganizzativo si è concluso con l'attribuzione di tre incarichi ai sensi dell'art. 19, comma 6 quater del Decreto Legislativo 165/2001, conferiti a personale in servizio con qualifica di ricercatore o tecnologo al Dirigente dell'Ufficio ICT, afferente alla Direzione Centrale Servizi per la Ricerca con Provvedimento del Direttore Generale n. 135/2019, al Dirigente dell'Ufficio Reclutamento del Personale, afferente alla Direzione Centrale Gestione delle Risorse con Provvedimento del Direttore Generale n. 3/2020 ed al Dirigente dell'Ufficio Servizi Generali afferente alla Direzione Centrale Servizi per la Ricerca con Provvedimento del Direttore Generale n. 45/2020.

2.1.2 Riorganizzazione degli Istituti CNR

Con delibera del Consiglio di amministrazione n. 29/2018, sono state approvate in Consiglio di Amministrazione, le linee di indirizzo per la riorganizzazione degli Istituti CNR. Il processo di riorganizzazione della rete scientifica, avente l'obiettivo strategico di concentrare le risorse umane, strumentali e finanziarie (know-how e competenze) in un numero limitato di Istituti ha consentito di creare delle strutture più competitive ed ha aumentato la "massa critica" degli stessi rafforzandone la competitività a livello internazionale delle strutture più efficienti.

Il processo di attuazione è articolato tenendo conto della complessità strutturale in cui si delinea l'attività scientifica dell'Ente e proprio per questo motivo è stato necessario guidare la rete e l'Amministrazione, in un percorso orientato a definire le attività scientifiche come il volano attraverso cui mappare il patrimonio di conoscenze, di relazioni e di competenze dei lavoratori coinvolti, nonché delle linee di ricerca esistenti in grado di coordinare e potenziare le attività che l'Ente svolge nel settore interessato.

Un aspetto rilevante, contenuto nella delibera, è quello relativo alla costituzione di un "Comitato di Coordinamento" composto dai direttori degli istituti coinvolti, dal Direttore del Dipartimento o dai direttori dei Dipartimenti coinvolti e da una personalità di alto profilo scientifico del settore, esterna al CNR, con lo scopo di guidare un processo più articolato in termini di riorganizzazione, tenendo in considerazione le raccomandazioni espresse dal Consiglio Scientifico. Il Comitato, al termine dello svolgimento dei lavori, relazionerà al Presidente in merito alle finalità e alle nuove opportunità che l'istituto o gli istituti oggetto di valutazione, andranno a produrre. E' legittimo sottolineare che tutti i processi di riorganizzazione, coinvolgono il personale interessato a tale evoluzione, permettendo a questi ultimi di esprimersi ufficialmente, circa le azioni da intraprendere a valere sulla propria struttura di afferenza. Al 31 dicembre 2017, la rete scientifica del CNR era composta da 101 Istituti. Nel corso del biennio 2018-2019 la rete scientifica ha attraversato una profonda fase di riorganizzazione, tale da ridurre il numero degli attuali istituti a 90.

	Istituti*
Ingegneria, Ict e Tecnologie per l'Energia e i Trasporti	17
Scienze Bio-Agroalimentari	9
Scienze Biomediche	14
Scienze Chimiche e Tecnologie dei Materiali	11
Scienze Fisiche e Tecnologie della Materia	12
Scienze del Sistema Terra e Tecnologie per l'Ambiente	12
Scienze Umane e Sociali, Patrimonio Culturale	15
TOTALE	**90**

*Situazione al 1° novembre 2019

Di seguito le riorganizzazioni più significative che hanno coinvolto tutti i Dipartimenti del CNR:

- **Dipartimento Ingegneria, ICT, Tecnologie per l'Energia e i Trasporti**

Soppressione dell'Istituto di Studi sui Sistemi Intelligenti per l'Automazione (ISSIA) e confluenza in INM, IREA e STIIMA

Con delibera n. 40/2018 è stato soppresso l'Istituto di Studi sui Sistemi Intelligenti per l'Automazione (ISSIA) e deliberata la confluenza delle competenze nell'Istituto di INgegneria del Mare (INM) ex INSEAN, nell'Istituto per il Rilevamento Elettromagnetico dell'Ambiente (IREA) e Istituto di Sistemi

e Tecnologie Industriali Intelligenti per il Manifatturiero Avanzato (STIIMA) ex ITIA. La proposta ha avuto come intento una minore dispersione di competenze, una maggiore focalizzazione, che rafforzi quelle aree progettuali dove il CNR esprime già primati di qualità della ricerca.

Costituzione dell'Istituto di Scienze e Tecnologie per l'Energia e la Mobilità Sostenibili (STEMS)

Con delibera n. 243/2019 è stato costituito l'Istituto di Scienze e Tecnologie per l'Energia e la Mobilità Sostenibili (STEMS), derivante dalla fusione dell'Istituto Motori (IM), dell'Istituto di Ricerche sulla combustione (IRC) e dell'Istituto per le Macchine Agricole e movimento terra (IMAMOTER). L'Istituto di Scienze e Tecnologie per l'Energia e la Mobilità Sostenibili (STEMS) dovrà rispondere all'obiettivo di stabilire un soggetto di rilevanza internazionale nella comunità scientifica di riferimento nei settori della transizione energetica e della mobilità sostenibile. I settori indicati sono e saranno caratterizzati da rapida evoluzione delle conoscenze e da mutevolezza delle condizioni di contesto e degli indirizzi politici, che richiedono doti di flessibilità e di adattività degli individui e delle strutture. La nuova struttura scientifica dovrà quindi corrispondere ad una prospettiva sfidante, potenziando non solo le basi scientifiche e metodologiche proprie del settore e radicate nelle discipline dell'Ingegneria Industriale, ma anche realizzando importanti integrazioni interdisciplinari con la Chimica, la Fisica, la Matematica Applicata, le Scienze e tecnologie dell'Informazione, l'Ingegneria dei Trasporti, le Biotecnologie. Con la nomina del Direttore del nuovo Istituto verranno soppressi i tre istituti IM, IRC e IMAMOTER.

- **Dipartimento di Scienze Bio-Agroalimentari**

Costituzione dell'Istituto per la BioEconomia (IBE):

Con delibera n.120/2019 è stato costituito il nuovo Istituto per la BioEconomia (IBE), derivante dalla confluenza dell'Istituto di Biometereologia (IBIMET) e dell'Istituto per la valorizzazione del legno e delle Specie Arboree (IVALSA). La missione del nuovo Istituto IBE è definire strategie di mitigazione ed adattamento ai cambiamenti globali, valorizzare la biodiversità e sviluppare sistemi sostenibili di utilizzo delle bio-risorse a scopo alimentare, manifatturiero, edile ed energetico.

Istituto per i Sistemi Biologici (ISB)

Con delibera n. 218/2018 è stata modificata la denominazione e la missione dell'Istituto di Metodologie Chimiche (IMC) in Istituto per i sistemi Biologici (ISB). La nuova missione punta allo studio dei meccanismi chimici, fisici e bio-molecolari che regolano l'organizzazione e le funzioni dei sistemi biologici.

- **Dipartimento di Scienze Biomediche**

Costituzione dell'Istituto per la Ricerca e l'Innovazione Biomedica (IRIB)

Con delibera n. 101/2019 è stato costituito l'Istituto per la Ricerca e l'Innovazione Biomedica (IRIB), derivante dalla confluenza dell'Istituto di Scienze Neurologiche (ISN) e dell'Istituto di Biomedicina e Bioimmunologia Molecolare (IBIM). La missione primaria del nuovo istituto sarà favorire il processo di trasferimento dei risultati della ricerca in strategie innovative volte alla prevenzione, alla diagnosi e al trattamento delle malattie.

Costituzione dell'Istituto di Biochimica e Biologia cellulare (IBBC)

Con delibera n. 66/2019 è stato costituito l'Istituto di Biochimica e Biologia cellulare (IBBC), derivante dalla fusione dell'Istituto di Biochimica delle proteine (IBP) e di parte dell'Istituto di Biologia Cellulare e Neurobiologia (IBCN). Con delibera n. 276/2019 è stato soppresso anche l'Istituto di Biologia Cellulare e Neurobiologia (IBCN) e confluito a sua volta in IBBC. La missione del nuovo istituto spazia dalla biologia cellulare e molecolare, alla biochimica e struttura delle proteine, alla immunologia, all'oncologia e patologia molecolare, alla farmacologia, alla morfologia ed alla generazione, crioconservazione e fenotipizzazione di mutanti murini modelli di malattie umane.

- **Dipartimento di Scienze Chimiche e Tecnologie dei materiali**

Costituzione dell'Istituto di Scienze e Tecnologie Chimiche (SCITEC)

Con delibera n. 193/2019 è stato costituito il nuovo Istituto di Scienze e Tecnologie Chimiche (SCITEC), derivante dalla fusione dell'Istituto per lo Studio delle Macromolecole (ISMAC), dell'Istituto di Chimica del Riconoscimento Molecolare (ICRM) e dell'Istituto di Scienze e Tecnologie Molecolari (ISTM). La missione del nuovo istituto punta all'applicazione delle scienze e tecnologie molecolari nei campi della Chimica verde, dell'Eco industria, dell'Industria della Salute, del Manifatturiero avanzato, dell'Agroalimentare, del *Modelling* computazionale e dei beni culturali.

- **Dipartimento di Scienze Fisiche e Tecnologie della Materia**

Costituzione dell'Istituto per la Scienza e Tecnologia dei Plasmi (ISTP)

Con delibera n. 31/2019 è stato costituito l'Istituto per la Scienza e Tecnologia dei Plasmi (ISTP), derivante dalla fusione dell'Istituto di Fisica dei Plasmi (IFT), dell'Istituto di Gas Ionizzati (IGI) e di parte della sede di Bari dell'Istituto di Nanotecnologia (NANOTEC). La missione del nuovo istituto varia dalla Fusione termonucleare controllata, alla progettazione, realizzazione e operazione di impianti per la fusione termonucleare; ai Plasmi di bassa temperatura e loro applicazioni; ai Plasmi per aerospazio; ai Plasmi astrofisici e plasmi spaziali; all'Interazione dei plasmi con fasci di particelle, radiazione elettromagnetica e materiali e relative applicazioni tecnologiche; all'Interazione laser-plasma e fisica dei plasmi in condizioni estreme.

- **Dipartimento di Scienza del Sistema Terra e Tecnologie per l'Ambiente**

Riorganizzazione degli istituti terrestri:

Con delibera n. 124/2018, in un'ottica orientata alla migliore efficienza in termini di studio nell'area terrestre, è stato costituito un nuovo Istituto denominato Istituto di Ricerca sugli Ecosistemi Terrestri (IRET), il quale insieme all'istituto Istituto di Ricerca sulle Acque (IRSA), accoglie l'attività scientifica, progettuale e di risorse umane dei soppressi istituti Istituto di Biologia Agro-Ambientale e Forestale (IBAF) e dell'Istituto per lo Studio degli Ecosistemi (ISE). Entrambi gli Istituti mostrano una grande trasversalità delle aree di ricerca, connessioni rilevanti a livello internazionale e possono determinare l'ammissione italiana nel campo degli *ecosystems*.

Ristrutturazione degli Istituti marini:

Con delibera n. 133/2018, sono stati riorganizzati gli istituti del settore delle scienze marine dando luogo alla costituzione di tre Istituti, differenziati tematicamente: l'Istituto di Scienze Marine (ISMAR) che si occupa di oceanografia fisica, incluso lo studio delle interfacce oceano-atmosfera e oceano-fondale, e dell'ecologia e della geologia marina; l'Istituto per le Risorse Biologiche e le Biotecnlogie Marine (IRBIM) che si occupa degli impatti antropici sull'ambiente marino e costiero, inclusa la definizione degli impatti su ecosistema e salute; l'Istituto per lo studio degli Impatti Antropici Marini (IAS) che si occupa di biologia marina con particolare focalizzazione sulla gestione delle risorse biologiche, l'ecologia della pesca, la microbiologia.

Costituzione dell'Istituto di Scienze Polari (ISP):

Con delibere nn. 132/2018, 243/2018 e 89/2019 si è provveduto a costituire il nuovo Istituto di Scienze Polari (ISP), con fine di accorpare e rendere coerenti le competenze e le funzioni frammentate in diversi Istituti. Attraverso il nuovo Istituto sarà possibile, in una visione generale di lungo periodo, valorizzare l'indiscutibile rilievo scientifico della ricerca polare italiana e ottimizzare la capacità del CNR in materia anche logistica. Tale riorganizzazione ha comportato la soppressione dell'Istituto per la dinamica dei Processi Ambientali (IDPA) e la confluenza in IGAG della sede di Milano ex IDPA.

- **Dipartimento di Scienze Umane e sociali, patrimonio culturale**

Costituzione dell'Istituto di Scienze del Patrimonio Culturale (ISPC)

Con delibera n. 114/2018 è stato costituito l'Istituto di Scienze del Patrimonio Culturale (ISPC), derivante dalla fusione dell'Istituto per i Beni Archeologici e Monumentali (IBAM), dell'Istituto per la Conservazione e Valorizzazione dei Beni Culturali (ICVBC), dell'Istituto di Studi sul Mediterraneo Antico (ISMA), e dell'Istituto per le Tecnologie Applicate ai Beni Culturali (ITABC). La missione del nuovo istituto spazia in Scienze dell'antichità: archeologia, filologia e storia; scienze e tecnologie chimico-fisiche per monitoraggio, la caratterizzazione e la definizione dello stato di conservazione; metodologie nanotecnologiche e materiali innovativi per la conservazione del patrimonio culturale; scienze della terra: metodologie geologiche e geofisiche (*remote sensing*) per la caratterizzazione e definizione degli *hazard* e la conservazione del patrimonio culturale; Scienze biologiche: biotecnologie e metodologie per la conservazione; Scienze dell'architettura e dell'ingegneria applicate all'analisi, alla conservazione e alla generazione del patrimonio architettonico; Design e tecnologie museali; Tecnologie per l'analisi, lo sviluppo e la gestione sostenibile delle risorse territoriali e del paesaggio culturale; Scienze e tecnologie digitali per il territorio: Digital Heritage, Musei Virtuali, Videogames, Realtà Aumentata e Digital Libraries.

Costituzione dell'Istituto di Ricerca sui Sistemi Giudiziari (IRSIG)

Con delibera n. 63/2019 è stato costituito l'Istituto di Diritto e tecnologie (ITD), derivante dalla fusione dell'Istituto di Ricerca sui Sistemi Giudiziari (IRSIG) e dell'Istituto di Teoria e tecniche dell'Informazione Giudiziari (IGSG). Con delibera n. 127/2019 il succitato Istituto di Diritto e tecnologie (ITD) ha cambiato denominazione in Istituto di Informatica Giuridica e Sistemi Giudiziari

(IGSG). Il nuovo Istituto condurrà ricerche interdisciplinari su diritto e tecnologie dell'informazione e della comunicazione e sui sistemi giudiziari.

Istituto di Studi sul Mediterraneo (ISMED)

Con delibera n. 64/2019 è stata modificata la denominazione e la missione dell'Istituto di Studi sulle Società del Mediterraneo (ISSM) in Istituto di Studi sul Mediterraneo (ISMED). La nuova missione punta a ridefinire i propri ambiti di ricerca per posizionarlo su temi che puntino sulle competenze più squisitamente economico-sociali, in un'apertura che accolga e comprenda a livello interdisciplinare le tematiche che interessano l'intera area mediterranea.

2.2 La dimensione strategica

2.2.1 Valutazione, trasparenza e anticorruzione

Il CNR continua a perseguire, secondo quanto disposto dalla Legge, l'applicazione di adeguate policy in materia di trasparenza e di valutazione della performance, sia amministrativa sia scientifica.
Per quanto concerne la valutazione della performance amministrativa nel sono perseguiti gli sforzi volti ad ottenere significativi miglioramenti per quanto riguarda la definizione di chiari obiettivi di risultato, approntati in modo più stringente nella loro articolazione temporale rispetto a quelli definiti nell'anno precedente.
Con la delibera n. 2/2019 adottata dal Consiglio di Amministrazione nella riunione del 17 gennaio 2019 recante "Sistema di misurazione e valutazione della performance ai sensi dell'articolo 7, comma 1, del Decreto Legislativo 27 ottobre 2009, n. 150 e s.m.i. – Approvazione" è stato approvato il nuovo Sistema di Misurazione e Valutazione della Performance (SMVP) del CNR.
A seguito dell'approvazione del SMVP nel 2019, il CNR, è stata prevista l'assegnazione di obiettivi individuali non più, esclusivamente, ai Dirigenti/Responsabili della Sede Amministrativa Centrale, ma anche a tutti i Direttori di Dipartimento (7) e i Direttori di Istituto (90) siano essi *pleno iure* che facenti funzioni.
Una innovazione per l'assegnazione degli obiettivi individuali è stata rappresentata dall'utilizzo del Sistema Informatico per la GEstione degli Obiettivi (SIGEO), a partire da quest'anno, anche in fase di pianificazione e non più esclusivamente in fase di rendicontazione e valutazione. Lo sviluppo è proseguito per tutto il 2019 permettendo al Direttore Generale, in data 16/12/2019 di emanare le linee guida per l'Assegnazione degli Obiettivi Individuali predisposte dall'Unità Performance, segnando così l'avvio del processo di programmazione suddiviso in due fasi:
- Fase A: proposta *bottom-up* degli obiettivi individuali da parte delle figure valutate ai propri valutatori attraverso la procedura informatica;
- Fase B: assegnazione *top-down* degli obiettivi individuali da parte dei valutatori sulla base di quanto proposto nella fase A nonché sulla base delle singole volontà specifiche dei valutatori di assegnare obiettivi non proposti.

Già dal 2015 il Piano della Performance è presentato dal CNR integrato in un testo unico con il Piano Triennale di Prevenzione della Corruzione e il Programma Triennale per la Trasparenza e l'Integrità, così come previsto dalla normativa vigente nonché dall'Autorità Nazionale Anticorruzione (cfr. PNA 2016).
Il CNR si è mosso verso la necessità di integrazione del ciclo della performance con gli strumenti e

i processi relativi alla qualità dei servizi, alla trasparenza, all'integrità e in generale alla prevenzione della corruzione, nonché verso la previsione che vi sia un esplicito collegamento tra gli obiettivi indicati nel Piano della Performance e le misure presenti nel PTPCT.
L'integrazione tra il Piano della Performance e il PTPCT si fonda su una logica di completamento secondo cui la trasparenza è intesa come integrità e comunicazione corretta agli *stakeholder*, nonché come una delle misure generali volte a prevenire il fenomeno corruttivo, mentre l'anticorruzione come identificazione e mitigazione dei rischi di illegalità e perdita della reputazione.
I soggetti che concorrono alla prevenzione della corruzione all'interno dell'Ente, ognuno con compiti diversi, sono: gli organi di indirizzo politico; i Dirigenti, Direttori e Responsabili; l'Organismo Indipendente di Valutazione (OIV) e gli altri organismi di controllo interno, il soggetto preposto all'iscrizione ed all'aggiornamento dei dati nell'Anagrafe unica delle stazioni appaltanti (AUSA), ovvero il (RASA), l'Ufficio che ha la competenza dei procedimenti disciplinari, tutti i dipendenti dell'Amministrazione, i collaboratori, a qualsiasi titolo, dell'Amministrazione:

2.2.2 Programmazione delle attività e controllo di gestione

Nell'ambito dell'attuazione dell'ultimo Piano di Attività (PTA) e in ottemperanza al nuovo Regolamento di Organizzazione e funzionamento, sono stati definiti i Piani di Gestione preliminari della rete scientifica.

Dal punto di vista della programmazione scientifica, la dimensione tematica è articolata in aree strategiche, nelle quali saranno concentrati gli investimenti e le scelte progettuali dei dipartimenti; la valorizzazione e la qualificazione del capitale umano e un rafforzamento organizzativo della rete scientifica funzionale al raggiungimento di tali obbiettivi. Le aree strategiche, e le rispettive azioni ad esse collegate, saranno la piattaforma alla base dell'individuazione di azioni per la riorganizzazione della rete scientifica con l'obbiettivo di migliorarne l'efficienza e l'efficacia.

2.2.3 Misure per il contenimento della spesa

Nel corso del 2019 l'Ufficio Servizi Generali ha proseguito nell'attuazione dell'importante e concreta riduzione delle spese, soprattutto a un ripensamento sull'utilizzo delle risorse destinate al sostentamento delle sedi, per una loro ottimizzazione futura in ottica di investimenti mirati con attuazione a regime dei dettami normativi relativi alla *spending review*, mettendo in atto le azioni già intraprese negli esercizi precedenti, nello specifico:

Centralizzazione forniture energetiche

Accentramento delle forniture energetiche e riduzione del consumo energetico: nel 2019, a seguito della nota 0004691 del 22/01/2019 avente ad oggetto "oggetto: Avvio processo di centralizzazione dei contratti: Energia Elettrica e gas Naturale" si è dato mandato all'Ufficio Servizi Generali di perfezionare quanto già pianificato al termine dell'anno 2018. L'Ufficio ha correttamente svolto le attività propedeutiche all'attivazione della Convezione Consip attive sul mercato della P.A, e cui compete l'emissione degli ordinativi di fornitura e la gestione degli stessi per erogare energia elettrica e gas naturale in tutte le Sedi CNR disseminate sul territorio nazionale. Il 30 gennaio 2019 l'Ufficio ha sottoscritto l'ordinativo di fornitura di energia elettrica in convenzione Consip con HERACOMM S.p.a. per gli oltre 160 POD (Point of delivery - Punti di prelievo dell'elettricità) CNR di tutto il territorio nazionale, e, a seguito dell'avvio del contratto, avvenuto in data 01/04/2019, sono stati riscontrati molteplici vantaggi tra cui:

- riduzione drastica dei contratti di fornitura di energia elettrica dagli attuali 105 a 1 con normalizzazione ed allineamento delle scadenze per tutte le strutture CNR;
- contrazione generali dei costi connessi alla fornitura di energia elettrica data l'eliminazione del ricorso al mercato di salvaguardia più oneroso per l'ente;
- riduzione della mole di lavoro in termini di provvedimenti di liquidazione ed aumento dell'efficienza generale nella gestione di tutti gli aspetti contrattuali. Tale riduzione ha avuto ricadute positive sia sull'Ufficio Servizi Generali che sull'Ufficio Programmazione Finanziaria e Controllo che chiude l'iter amministrativo della gestione della spesa con il controllo e con la conseguente emissione del mandato di pagamento.

Il 26/11/2019 la Consip SPA ha aggiudicato definitivamente il Lotto 17 – Italia, della nuova convenzione Energia Elettrica 17, nuovamente alla società Hera Comm Srl. L'Ufficio, vista la scadenza del contratto di energia elettrica all'epoca in essere, fissata al 30/09/2019, ha prontamente avviato le attività per la nuova adesione alla convenzione. Aderendo, infatti, alla stessa, l'Ente ha garantito alle Sue Strutture, la sottoscrizione di un contratto, a prezzi vantaggiosi, per ben ulteriori 18 mesi a partire dal 01/10/2020, con scadenza 31/03/2022.

Per quanto riguarda le forniture di gas naturale l'Ufficio ha aderito agli otto lotti Consip attivati per gli oltre 80 PDR (Punti di Riconsegna del GAS) CNR di tutto il territorio nazionale.

Tutto ciò ha già prodotto importanti risultati quali:

- riduzione drastica dei contratti di fornitura di gas naturale dagli attuali 55 a 8 tali quanti sono i lotti Consip attivati nel corso del 2019;
- concreta razionalizzazione dei contratti che ha generato anche una complessiva riduzione della spesa;

- riduzione della mole di lavoro in termini di numerosità di emissione di provvedimenti di liquidazione delle spese in considerazione della concentrazione della fatturazione non a livello di PDR ma a livello di struttura competente degli stessi. Tale riduzione ha avuto ricadute positive sia sull'Ufficio Servizi Generali che sull'Ufficio Programmazione Finanziaria e Controllo che chiude l'iter amministrativo della gestione della spesa con il controllo e con la conseguente emissione del mandato di pagamento.

Negli ultimi mesi dell'anno 2019, inoltre, si è iniziato un importante percorso che porterà, nel corso dell'anno 2020, alla sottoscrizione di un unico contratto di fornitura di Gas Naturale per tutti i PDR dell'Ente.

Revisione Servizi di Facility Management

Revisione dei servizi di Facility Management: nel corso del 2019 l'Ufficio Servizi Generali ha aggiudicato le gare per la manutenzione elettrica e termomeccanica dell'Amministrazione Centrale e delle sedi collegate e di quelle dell'Area romana. Nel secondo semestre dell'anno, inoltre, si è attivato un fondamentale processo di interazione con la rete scientifica dell'Ente, attraverso il tavolo dei referenti territoriali, avviando censimenti e stime di costo per i servizi di pulizia e manutentivi nonché quelli relativi al facchinaggio e portierato, che porterà, nel corso dell'anno 2020, all'adesione ai lotti che saranno attivati nell'ambito della Convenzione Facility Management 4 come da provvedimento 194/2019 del Direttore Generale. Tale importante operazione consentirà di ottenere, contenendo i costi, importanti innovazioni e vantaggi, come:

- drastica riduzione del numero dei contratti relativi ai servizi di pulizia e portierato;
- centralizzazione dei contratti ed interazione con un numero nettamente inferiore di operatori economici;
- possibilità di ottenere costi inferiori e servizi migliorativi.

Nello stesso provvedimento 194 il Direttore Generale ha disposto di prorogare i contratti dei servizi di pulizia e vigilanza/portierato nelle more della attivazione della procedura di gara unica nazionale da parte dell'Ufficio Contratti del CNR per tutti quei siti dove le convenzioni Consip "Facility Management 4" non sono attivi e non sono in fase di aggiudicazione.

Programmazione biennale degli acquisti di forniture, beni e servizi

In data 26.02.2019 il Consiglio di Amministrazione del CNR ha approvato con delibera n. 45/2019 verbale n. 370, il 'Programma biennale degli acquisti di forniture, beni e servizi del Consiglio Nazionale delle Ricerche annualità 2019-2020, ai sensi dell'art. 21 del D.Lgs. 18 aprile 2016 n. 50'.

Con la circolare n.17/2019 protocollo n. 0044314 del 20/06/2019, l'Ufficio Referente della Programmazione Biennale, Ufficio Servizi Generali, ha redatto e trasmesso delle "Linee Guida", inerenti il tema della programmazione biennale degli acquisti di beni e servizi di importo pari o superiore a euro 40.000,00, a tutte le Strutture CNR.

Il Programma, soggetto agli obblighi di pubblicazione di cui all'art. 21 comma 7 e art. 29 commi 1 e 2 del Codice dei Contratti, è stato reso consultabile sul sito https://www.cnr.it nella sezione denominata "Amministrazione Trasparente/Bandi di gara e contratti", composto dalla "Scheda A" (relativa al dato di sintesi di carattere contabile-finanziario) e dalla "Scheda B" (riguardante i dati di carattere descrittivo-analitico di ogni struttura CNR). All'interno del Programma 2019-2020, nel suo

ultimo aggiornamento approvato dal CdA con la delibera n. 6/2020 del 16/01/2020, sono stati assegnati e ratificati oltre 759 CUI, ognuno dei quali autorizza l'avvio di una procedura di acquisto di forniture, beni e servizi di importo uguale o superiore a 40.0000,00 euro che è stata (o sarà) intrapresa dalle diverse Strutture dell'Ente nel corso del biennio 2019- 2020 per un importo complessivo circa 153.046.937,29 euro, nello specifico 65.000.000,00 euro per l'annualità 2019 e di circa 88.000.000,00 per l'annualità 2020.

Il Programma mira a limitare la grande numerosità degli acquisti effettuati mediante affidamento diretto dai centri di spesa dell'Ente, che, nel solo anno 2019, è stata pari al 90% del numero procedure espletate nell'anno 2019 (27.254 procedure) e pari al 38% sull'ammontare totale delle procedure espletate (importo totale procedure € 216.499.168,00).

Inoltre, recependo l'art. 31, comma 1, del Decreto legislativo del 18 aprile 2016 n. 50, questo Ente ha altresì proceduto all'attivazione di un proprio Albo Nazionale dei RUP e, l'Ufficio Servizi Generali, come da Circolari n. 30/2018 e 33/2019, ha avviato e perfezionato tale processo nel corso dell'anno 2019 selezionando il personale idoneo al conferimento dell'incarico di RUP per l'ammissione all'Albo. L'Albo RUP è ormai pronto e popolato e sarà attivato appena sarà definito il Regolamento sugli incentivi tecnici, ai sensi dell'art. 113 del Decreto legislativo 50/2016.

Tale attività di pianificazione strategica degli acquisti, in combinazione con l'istituzione dell'Albo dei RUP del CNR, rappresenta un ulteriore strumento di razionalizzazione della spesa, permettendo all'Amministrazione Centrale un migliore controllo sulle eventuali anomalie circa le modalità di acquisto praticate dalle singole Strutture, riducendo notevolmente anche i rischi di fenomeni corruttivi nonché beneficiando di importanti economie di scala e di una maggiore forza contrattuale nell'interazione con gli operatori economici.

2.2.4 Informatizzazione delle procedure amministrative

Le attività legate all'evoluzione delle procedure amministrative dell'Ente, gestite mediante software realizzati e manutenuti dall'Ufficio ICT (già SPR Reti e Sistemi Informativi), sono mirate al corretto utilizzo del software stesso, alla manutenzione correttiva degli applicativi e alla relativa costante evoluzione sia per il continuo adeguamento alla normativa, sia per la garanzia di rispondenza a nuovi requisiti interni dell'Ente. In generale, infatti, le pubbliche amministrazioni sono sempre più guidate da esigenze di semplificazione e automatizzazione dei processi amministrativi, e dunque dalla necessità di adottare tecnologie abilitanti la digitalizzazione dell'azione amministrativa, come peraltro richiesto dall'Agenda europea e nazionale in materia.

L'attività di informatizzazione condotta nel 2019, in totale continuità con quella degli anni precedenti, ha riguardato principalmente i seguenti ambiti:

1. Contabilità
2. Gestione del personale
3. Comunicazioni istituzionali e servizi di supporto alle attività gestionali dell'Ente
4. Servizi infrastrutturali e piattaforme di supporto
5. Portali, siti web e knowledge management systems (KMS).

1. Contabilità

L'Ufficio ICT ha continuato a curare nel 2019, in continuità con gli anni precedenti, la gestione dei servizi forniti dal sistema informativo che, sviluppato dallo stesso Ufficio, è utilizzato ormai da molti anni da parte dell'Ente per la gestione contabile della propria attività (SIGLA), con particolare riferimento a:

a) contabilità finanziaria, economico-patrimoniale e analitica;

b) piani di gestione (budget finanziario);

c) gestione di contratti/incarichi, inclusi incarichi di collaborazione e gestione fiscale e previdenziale di personale esterno;

d) gestione contabile dei progetti;

e) missioni del personale.

Nel 2019, per quanto si riferisce al Sistema Amministrativo Contabile SIGLA, le novità più importanti hanno riguardato il rifacimento dell'intero layout dell'applicativo, che è stato reso più vicino e coerente con le nuove applicazioni web per quel che concerne l'aspetto grafico, un utilizzo più semplice e una migliore manutenibilità da parte del gruppo di lavoro dedicato.

Questa significativa evoluzione tecnologica ha permesso di rendere fruibile l'applicativo dai diversi dispositivi mobili (tablet, smartphone), senza nessuna ulteriore attività tecnica.

Il software, sviluppato secondo logiche e tecnologie open, è stato pubblicato sulla piattaforma Developers Italia (gestita da AgID e dal Dipartimento per la Trasformazione Digitale della Presidenza del Consiglio dei Ministri) secondo le nuove linee guida sul riuso, abilitando così anche la possibilità di relativa condivisione di esperienze e contenuti con la Web Community.

Nell'ambito di un accordo di collaborazione con l'ISS (Istituto Superiore di Sanità), interessato ad adottare SIGLA in riuso, si stanno implementando nuovi moduli del Sistema Amministrativo SIGLA (Gestione degli

Acquisti e aspetti di Contabilità economico-Patrimoniale). Un analogo interesse all'adozione in riuso di SIGLA è stato manifestato dall'ISIN (Ispettorato Nazionale per la Sicurezza Nucleare), con cui è attualmente in corso un altro accordo di collaborazione.

Per quanto riguarda invece gli aspetti più propriamente amministrativi, nel 2019 il Sistema SIGLA è stato implementato per aspetti gestionali e di controllo delle risorse: è stata avviata nell'anno la gestione della **contabilità per Progetti**, che si occupa di tracciare tutte le informazioni dei progetti gestiti dal CNR, a partire dalla fase di previsione fino alla gestione e rendicontazione degli stessi. La nuova gestione ha come obiettivo la tracciabilità di tutte le informazioni contabili di un Progetto, afferente a qualsiasi tipologia di finanziamento, il controllo delle risorse ad esso collegate e la rendicontazione della vita di un progetto.

Al fine di agevolare il passaggio graduale alla nuova gestione, obiettivamente più complessa e dettagliata, da parte degli utenti di tutto l'Ente, è stata introdotta un'apposita funzionalità di Rimodulazione, che consente di inserire via via e in modalità 'controllata' tutte le informazioni che man mano si rendono necessarie per garantire una gestione corretta e completa.

Al fine di tracciare inoltre tutte le risorse destinate al rinnovo dei contratti del personale a tempo determinato, si è provveduto nel 2019 a modificare opportunamente anche le Variazioni di Bilancio (prevedendo l'indicazione della specifica matricola nel trasferimento di fondi dagli Istituti verso la Sede Centrale per le attività di Proroga/Rinnovo contratti).

Fra le altre attività di implementazione, si menzionano inoltre per significatività:

- l'adesione alla piattaforma SIOPE+ per la gestione centralizzata a livello nazionale dei pagamenti e incassi dell'Ente (adeguamento normativo obbligatorio);
- la revisione di diversi processi contabili in considerazione della riorganizzazione amministrativa della Sede Centrale (ottobre 2019), che ha determinato la gestione contemporanea, in corso di anno finanziario, di due Strutture Amministrative Centrali.

2. Gestione del personale

L'Ufficio ICT ha continuato a curare, nel 2019, la gestione dei servizi digitali afferenti al dominio della gestione del personale, con particolare riferimento a:

a) Servizi on line per i dipendenti

Il Portale del Dipendente (SIPER) nel corso del 2019 si è arricchito di nuove funzionalità che hanno reso più semplice e proficuo il suo impiego da parte degli utenti:

- è stata introdotta la possibilità di inserire la domanda per Assegni Familiari direttamente on line ed è stato gestito tutto il processo che ne consegue fino al pagamento delle competenze;
- sono stati gestiti all'interno di SIPER anche i processi relativi agli Incarichi Extraistituzionali, a partire dalla domanda fino all'autorizzazione e alla loro definizione finale;
- è stato gestito l'adeguamento normativo per quanto riguarda i dati relativi alla Legge 104 e alle comunicazioni obbligatorie ad organi esterni;
- è stata predisposta la gestione della nuova Polizza Sanitaria, in vista della scadenza contrattuale, poi prorogata al 2020.

La piattaforma Missioni, che si occupa già dal 2018 di gestire i processi online di Richiesta Ordine di missione e Domande di Rimborso, è stata arricchita di ulteriori funzionalità:

- è stata implementata l'integrazione al Software ePas (Rilevazione presenze) per una puntuale e automatica trasmissione del codice di assenza per la giornata di Missione autorizzata;
- è stata implementata l'integrazione al Sistema SIGLA per la trasmissione automatica dei dati di

liquidazione e pagamento di richieste di Rimborso Missioni autorizzate.

b) Applicativo per la Selezione del Personale (Selezione on line)
Nel 2019, il Sistema di gestione delle candidature online per il reclutamento del personale dipendente è stato - come SIGLA - posto sulla piattaforma Developers Italia ai fini del riuso, in coerenza con le relative linee guida AgID; ed è stato arricchito da una ulteriore funzionalità di rilievo per gli utenti: l'accesso tramite SPID.
Il rilascio in riuso dell'applicativo ne ha consentito l'adozione da parte di altre pubbliche amministrazioni; si menziona tra queste l'Accademia Nazionale dei Lincei, che ha appunto adottato in riuso il SW con il supporto del CNR.
Tra le ulteriori 'novità funzionali' introdotte si menzionano la Gestione delle commissioni, l'individuazione del Presidente, Componente, Segretario e Supplente.

c) Sistema integrato per la gestione del personale

Nel 2019 l'Ufficio ICT ha garantito, per quanto di competenza, il proprio contributo al nuovo progetto triennale di realizzazione di un sistema integrato per la gestione del personale.

3. Comunicazioni istituzionali e servizi di supporto alle attività gestionali dell'Ente
L'Ufficio ICT ha curato nel 2019, in totale continuità con quanto fatto negli anni precedenti, lo sviluppo e la gestione di servizi applicativi e relativi database a supporto della gestione dell'Ente. In particolare, tramite la Intranet (https://intranet.cnr.it/) l'Ufficio ha continuato a gestire e a rendere disponibili funzionalità per:

- la pubblicazione e la consultazione di informazioni e documenti istituzionali che scaturiscono dai processi decisionali e amministrativi dell'Ente (Albo, delibere del CDA, delibere del CD, provvedimenti, etc.);
- la gestione delle attività di competenza delle strutture (PdGP, consuntivi, GEPRO, Finanziamenti Esterni, campagne marine, etc.);
- l'acquisizione, da tutte le strutture dell'Ente, di informazioni a carattere organizzativo-gestionale e scientifico (gestione istituti, gestione dipartimenti, gestione strutture centrali gestione atr) anche ai fini della relativa pubblicazione sul sito istituzionale dell'Ente (www.cnr.it);
- la gestione del ciclo della performance, nel cui ambito si è proceduto, nel 2019, con l'informatizzazione dell'attività di definizione e assegnazione degli obiettivi ai dirigenti apicali dell'Ente (Direttore Generale, Dirigenti Amministrativi, Direttori di Dipartimento, Direttori di Istituto) e al personale non dirigenziale con ruoli di responsabilità, ed è stato predisposto l'ambiente di sviluppo per il nuovo modulo di valutazione della performance individuale;
- la gestione di bandi (sia interni che esterni) per attività scientifica e relative procedure di valutazione;
- procedure per la trasparenza (partecipazioni societarie, spinoff, acquisizione dichiarazioni da parte dei dirigenti) e per il registro dei trattamenti dei dati personali, di cui, nel 2019, è stata sviluppata una prima release in attuazione delle circolari 24/2019 e 34/2019;
- la gestione dei dati di anagrafica e delle attività svolte nell'Ente da parte di personale esterno;
- la gestione di dichiarazioni da parte dei dipendenti; tra queste, è stata attivata nel 2019 la procedura per la dichiarazione dei limiti retributivi di cui alla Circolare n. 35/2019.

4. Servizi infrastrutturali, piattaforme e componenti gestionali di supporto
La Scrivania Digitale, che cura l'automatizzazione dei procedimenti amministrativi e dei relativi flussi documentali con creazione e gestione di fascicoli digitali, si è arricchita nel 2019 di nuovi processi. Oltre a quelli relativi agli Attestati di assenza e ai processi di Ordini e Rimborso Missioni già in produzione, si sono aggiunti

i processi relativi agli Acquisti, con particolare riferimento a tutta la fase di avvio delle Procedure di Acquisto e l'iter che ne consegue fino alla definizione dei relativi contratti.
Dal punto di vista tecnologico, inoltre, l'applicazione è stata opportunamente modificata e adeguata, così da raggiungere un livello più innovativo, implementando l'integrazione al Software delle anagrafiche centralizzate.
L'applicativo **ACE, Anagrafica Centralizzata**, già avviato per la gestione delle Sedi del CNR, si è ampliato consentendo la gestione dei Ruoli Istituzionali dell'Ente, in conformità con l'obiettivo iniziale di censire, in un unico punto, dati di Struttura, Organigramma, Ruoli e Persone del CNR.
Sono state avviate inoltre le prime integrazioni con gli altri applicativi dell'Ente (come già rappresentato per Scrivania Digitale) che dovranno progressivamente convergere verso l'utilizzo di ACE quale unica fonte di gestione delle Anagrafiche, ad oggi ancora dislocate e ridondate in diversi applicativi.
Nel 2019 sono stati poi implementati altri applicativi per la gestione del parco auto e della telefonia per un censimento e un controllo puntuale dei dati riguardanti tutte le auto e i cellulari utilizzati dal personale CNR. Tali applicativi sono stati realizzati e dovranno essere messi in produzione.
Sono stati realizzati infine altri processi di Conservazione a norma per ulteriori documenti amministrativi per i quali è sorta la necessità di adeguamento alla normativa; e sono state raffinate alcune gestioni (come contratti e incarichi) perché risultino più aderenti alle norme di protezione dei dati sensibili e personali, tra cui la pubblicazione sul sito CNR dei dati soggetti a tale requisito.

5. Portali, Siti Web e KMS

Nel 2019 l'Ufficio ICT ha proseguito la propria attività di sviluppo e gestione di portali, siti web, banche dati e sistemi per la gestione dell'informazione e della conoscenza.
Tra questi si menziona People, la piattaforma che, nata con l'obiettivo di realizzare uno "spazio virtuale personale del dipendente", consente a ciascun dipendente di fruire delle informazioni diproprio interesse rese disponibili dall'Ente; di collaborare a generare/integrare/aggiornare informazioni riguardanti la propria "vita professionale" (compresa l'auto-archiviazione dei prodotti editoriali, la validazione della conformità bibliografica e il riconoscimento dei prodotti stessi da parte dei Direttori degli Istituti); di utilizzare servizi per la gestione di informazioni di tipo amministrativo e curriculare, mediante una modalità di gestione diretta, trasparente e cooperativa (interazione tra il dipendente e il CNR). Il sistema People ospita l'archivio ufficiale dei prodotti della ricerca del CNR ed è già interoperabile con Gestione Istituti, Gestione Prodotti, Sito CNR e Intranet del CNR.

PARTE B: RELAZIONE SULLA GESTIONE

3 RISORSE FINANZIARIE E UMANE

3.1 Dinamica delle entrate e spese 2018-2019

3.1.1 La gestione di competenze – Entrate

Le entrate accertate, escluse le partite di giro, ammontano ad euro 1.004.197.338,97 (+ 11,41% rispetto al 2018) come di seguito ripartite e confrontate con l'esercizio finanziario precedente:

Descrizione	Entrate accertate			
	2018	2019	variazioni rispetto al 2018	%
Trasferimenti dal MIUR	653.694.609,17	691.360.508,88	37.665.899,71	5,76
Trasferimenti correnti da Amministrazioni pubbliche	96.052.266,55	87.728.712,77	-8.323.553,78	-8,67
Trasferimenti correnti dall'Unione Europea e dal Resto del Mondo	63.155.371,11	60.532.613,77	-2.622.757,34	-4,15
Altri trasferimenti correnti	13.290.518,36	11.986.247,91	-1.304.270,45	-9,81
Vendita di beni e servizi e proventi derivanti dalla gestione dei beni	62.592.401,19	52.568.434,05	-10.023.967,14	-16,01
Altre entrate	11.243.305,00	10.028.421,33	-1.214.883,67	-10,81
Entrate da alienazione di beni materiali e immateriali	1.323.991,03	89.992.400,26	88.668.409,23	6.697,06
Accensione mutui e altri finanziamenti a medio lungo termine	0,00	0,00	0,00	--
Totale entrate accertate	**901.352.462,41**	**1.004.197.338,97**	**102.844.876,56**	**11,41**

Il confronto con l'esercizio precedente evidenzia una riduzione dei finanziamenti pubblici diversi da quelli del MIUR.

La voce relativa ai trasferimenti dal MIUR registra un incremento del 5,76% rispetto l'anno precedente. L'incremento ha assorbito gli importi che nel 2018 erano stati assegnati ai sensi dei DM 163/2018 e DM 105/2016 e per ex premialità (come noto i "Progetti premiali" erano una percentuale pari al 7% FOE che veniva assegnata agli Enti vigilati dal MIUR come previsto dall'art. 4 del D.Lgs. 213/2009 norma che poi è stata abrogata dall'art. 20 comma 1 del D.Lgs 218/2016 e pertanto tali somme sono state assegnate direttamente agli Enti). Non solo con tale incremento è stato assorbito altresì l'importo di circa 40 milioni previsto con il DPCM di finanziamento delle stabilizzazioni. Pertanto, l'importo del "Fondo ordinario per gli enti e le istituzioni di ricerca" per l'anno 2019 totale assegnato al CNR ammonta ad € 660.534.275.00 (DM 856/2019 – Tab 1).

Nel seguito si riporta la tabella di dettaglio, con il confronto rispetto al 2018:

Descrizione	Importi			
	2019		2018	
1. Assegnazione di funzionamento	€	592.694.275,00	€	503.821.972,00
2. DM 163/2018 (assunzione giovani ricercatori)	€	0,00	€	990.252,00
3. DM 105/2016	€	0,00	€	3.623.262,00
Totale assegnazione ordinaria	**€**	**592.694.275,00**	**€**	**508.435.486,00**
4. Assegnazione ex premialità	€	0,00	€	34.557.071,00
Assegnazione Ordinaria complessiva	**€**	**592.694.275,00**	**€**	**542.992.557,00**
5. Progettualità di carattere straordinario	€	36.900.000,00	€	27.350.000,0000
6. Attività di ricerca a valenza internazionale	€	30.940.000,00	€	31.191.000,00
Totale assegnato di competenza	**€**	**660.534.275,00**	**€**	**601.533.557,00**
7. DM 631/2016 e DM 608/2017 (Assunzioni merito eccezionale)	€	0,00	€	803.984,00
Totale Generale	**€**	**660.534.275,00**	**€**	**602.337.541,00**

Per quanto sopra detto la voce “1. Assegnazione di funzionamento” risulta di molto superiore alla omologa del 2018.

Le voci “2. DM 163/2018” e “3. DM 105/2016” nel 2019 sono state a regime assorbite nell’incremento del FOE.

La voce “4. Assegnazione ex premialità”, come sopra detto, è stata incorporata nel FOE per effetto dell’art. 10 comma 1 del D.Lgs. 218/2016.

Le voci “5. Progettualità di carattere straordinario” e “6. Attività di ricerca a valenza internazionale” presentano rispettivamente un incremento di circa il 35% e un impercettibile decremento dello 0,8%. Tali entrate risultano vincolate all’attuazione di specifici impegni internazionali italiani o per l’attuazione di specifiche iniziative straordinarie che, nella maggior parte dei casi, si configurano come una mera partita di giro, in cui il CNR si limita a distribuire tali somme a soggetti terzi attuatori delle iniziative (cfr. tabella 1 del DM 856/2019 di riparto FOE), pur mantenendo un insostituibile e fondamentale ruolo di guida e di indirizzo.
Al fine di gestire in modo efficace, efficiente e trasparente tali somme, il CdA del CNR ha stabilito che le somme assegnate al CNR con il D.MIUR di riparto del Fondo ordinario per gli Enti e le Istituzioni di ricerca finanziati dal MIUR e dettagliatamente indicate nella tabella all’”Attività di ricerca a valenza internazionale” ed alla “Progettualità di carattere straordinario” dovranno essere oggetto di puntuale verifica da parte dei Direttori dei Dipartimenti interessati, al fine di individuare la parte di attività svolta direttamente dalle strutture di ricerca CNR e quantificarne i costi dalle medesime sostenute. L’effettiva attribuzione delle disponibilità ai soggetti esterni esecutori delle attività di ricerca, per la quota di attività dai medesimi effettivamente sostenuta, sarà formalizzata mediante l’utilizzo degli strumenti previsti dall’art. 26 del Regolamento di Organizzazione e funzionamento del CNR.

Anche la voce “7. DM 631/2016 e DM 608/2017 (Assunzioni merito eccezionale)” del 2018 è stata assorbita nell’incremento complessivo del FOE 2019.

Alla luce di quanto sopra esposto, anche per l'esercizio 2019 si conferma l'insufficienza del contributo ordinario di funzionamento al mantenimento dell'Ente, che deve stabilmente far ricorso all'utilizzo di risorse destinate allo svolgimento dell'attività di ricerca, reperite attraverso la partecipazione a bandi competitivi internazionali e nazionali, per far fronte alle ordinarie spese di funzionamento del CNR.

Dal versante delle entrate molto rilevante è il dato delle somme incassate di competenza, che si attestano ad € 877.379.286,82 (87,37% degli importi accertati), con un netto ulteriore miglioramento rispetto gli esercizi precedenti. Appare evidente l'eccellente attività svolta dagli Istituti e degli Uffici dell'Amministrazione centrale nel curare puntualmente e prontamente gli incassi dei contratti attivi stipulati, nel pieno rispetto di quanto stabilito dall'art. 26 del Regolamento di amministrazione, contabilità e finanza e dalle norme generali ed evitando il formarsi di residui attivi.

3.1.2 La gestione di competenza – Spese

Le spese impegnate, escluse le partite di giro, ammontano ad euro 1.045.972.585,22 (+19,08% rispetto al 2018).

Descrizione	Spese impegnate		
	2018	2019	variazioni rispetto al 2018
Redditi da lavoro dipendente	530.297.523,87	589.429.861,79	59.132.337,92
Imposte e tasse a carico dell'ente	33.028.757,32	37.391.206,00	4.362.448,68
Acquisto di beni e servizi	184.768.666,32	182.543.120,59	-2.225.545,73
Trasferimenti correnti	88.174.873,87	114.779.298,73	26.604.424,86
Interessi passivi	919.017,27	3.633.720,29	2.714.703,02
Rimborsi e poste correttive delle entrate	791.394,65	1.143.058,63	351.663,98
Altre spese correnti	9.729.975,73	7.128.490,78	-2.601.484,95
Totale spese correnti	*847.710.209,03*	*936.048.756,81*	*88.338.547,78*
Investimenti fissi lordi e acquisto di terreni	26.493.262,22	104.929.884,18	78.436.621,96
Totale spese in conto capitale	*26.493.262,22*	*104.929.884,18*	*78.436.621,96*
Acquisizioni di attivita' finanziarie	257.249,91	654.388,00	397.138,09
Totale spese per incremento attività finanziarie	*257.249,91*	*654.388,00*	*397.138,09*
Rimborso mutui e altri finanziamenti a medio lungo termine	*3.915.040,39*	4.339.556,23	424.515,84
Totale rimborso prestiti	*3.915.040,39*	*4.339.556,23*	*424.515,84*
Totale spese impegnate	**878.375.761,55**	**1.045.972.585,22**	**167.596.823,67**

Le uscite hanno avuto un incremento rispetto l'esercizio 2018, in massima parte riconducibile alle spese del personale dipendente dovute alle stabilizzazioni previste dall'art. 20, commi 1 e 2, del D.Lgs. 75/2017. Parimenti il maggior onere ha avuto ripercussioni sulla tipologia "Imposte e tasse a carico dell'ente".

Infine, per completezza di informazione sulla gestione di competenza 2019, si espone di seguito la situazione dei fondi di riserva a chiusura dell'esercizio a confronto con la previsione iniziale 2019.

Voce	Descrizione	Iniziale	Variazioni	Finale
10001	Fondo di riserva	7.400.000,00	-756.290,25	6.643.709,75
10002	Fondo per il finanziamento di programmi di ricerca di interesse nazionale	94.339.963,98	-51.148.749,14	43.191.214,84
10003	Fondo rischi ed oneri	20.000.000,00	0,00	20.000.000,00
10004	Fondo per rinnovi contrattuali	0,00	0,00	0,00
10014	Fondo per somme vincolate alla Stabilizzazione del personale precario	12.557.071,00	0,00	12.557.071,00
	TOTALE	**134.297.034,98**	**-51.905.039,39**	**82.391.995,59**

I prelievi che hanno interessato i fondi di riserva sono stati tutti approvati dal Consiglio di Amministrazione, previo parere favorevole dei Revisori dei Conti.

In ordine alle disposizioni legislative finalizzate al contenimento di talune tipologie di spesa, si ricorda che il CNR è articolato in centri di responsabilità, distribuiti su tutto il territorio nazionale e che nell'ambito delle disponibilità attribuite ai medesimi con l'approvazione del bilancio di previsione, gli stessi operano con autonomia finanziaria e gestionale.

Vale la pena sottolineare che l'Ente effettua il monitoraggio dei limiti di spesa mediante apposite funzionalità del sistema informativo-contabile SIGLA volte ad impedire il superamento dei limiti di spesa, sia nella fase di predisposizione del bilancio di previsione sia nel corso della gestione, verificando altresì il rispetto della normativa anche in sede di predisposizione delle variazioni al bilancio.

A dimostrazione del rispetto dei limiti di spesa e dei conseguenti versamenti al bilancio dello Stato si riepilogano i versamenti effettuati al bilancio dello Stato, per complessivi euro 3.428.534,05, che sono stati disposti con i seguenti mandati:

- n. 76200 del 19 settembre 2019 di euro 2.021.673,05 – (ex art. 6 D.L. 78/2010)
- n. 88411 del 25 ottobre 2019 di euro 1.406.861,00 – (ex art. 67 D.L. 112/2008);

3.1.3 La gestione in conto residui

La gestione nel corso dell'esercizio finanziario 2019 dei residui attivi pregressi presenta al 31/12/2019, le seguenti risultanze:

Residui attivi al 1/1/2019	174.523.657,11
Residui attivi cancellati nel corso del 2019	9.735.098,57
Residui attivi riscossi nel corso del 2019	70.657.289,43
Residui attivi al 31/12/2019	**94.131.269,11**

Sono state operate cancellazioni contabili per un totale di euro 9.735.098,57 relative alla rinuncia da parte del soggetto finanziatore all'attività ed alla duplicazione di accertamenti nonché a minori somme incassate per arrotondamenti d'importo, per spese e commissioni bancarie, per spese postali, per imposte di bollo o di registro. I residui attivi risultanti al 31.12.2019 ammontano ad euro 94.131.269,11.

I complessivi residui attivi, ivi compresi quelli provenienti dalla gestione di competenza, ammontano ad euro 222.747.691,14.

Di seguito si fornisce il dettaglio confrontato con le risultanze degli ultimi cinque esercizi finanziari.

	Importo complessivo	%
Residui attivi al 31/12/2015	236.956.783,66	
Residui attivi al 31/12/2016	191.606.520,60	-19,14
Residui attivi al 31/12/2017	233.336.360,89	21,78
Residui attivi al 31/12/2018	174.523.657,11	-25,21
Residui attivi al 31/12/2019	222.747.691,14	27,63

Al fine di dare un ulteriore impulso all'attività di riduzione dei residui attivi in bilancio, si è effettuato un controllo sulla natura giuridica dei debitori del CNR necessaria per stabilire la solvibilità nel lungo periodo di tali soggetti.

Dall'analisi effettuata è emerso quanto segue:

Elenco DEBITORI	Residui attivi al 31.12.2019
Ministero dell'Istruzione, dell'Università e della Ricerca	56.935.706,47
REGIONE CAMPANIA	2.832.155,48
AZIENDA SANITARIA PROVINCIALE DI COSENZA	1.993.077,87
REGIONE SICILIANA	1.945.243,14
EUROPEAN COMMISSION	1.784.019,12
MINISTERO DELLE IINFRASTRUTTURE E DEI TRASPORTI	1.501.271,99
Presidenza del Consiglio dei Ministri-Dipartimento Protezione Civile	1.426.525,00
REGIONE LOMBARDIA	1.173.427,63
MINISTERO DELLO SVILUPPO ECONOMICO	910.085,59
REGIONE TOSCANA	812.720,56
Consorzio di ricerca per l'innovazione tecnologica, Sicilia AgroBio e Pesca Ecocompatibile SCaRL	798.068,47
ITALGAS RETI S.p.A.	699.718,80
REGIONE CALABRIA	503.291,54
Ministero dell'Ambiente e della Tutela del Territorio e del Mare	496.331,28
TOTALE	**73.811.642,94**

Appare quindi evidente che i crediti che il CNR vanta con i soli primi dieci “cattivi pagatori” assommano il 40,86% dei residui attivi relativi agli anni pregressi. È altresì evidente che tali soggetti sono tutti di natura pubblica, con rischio di insolvibilità inesistente.

Il credito nei confronti del ministero vigilante rappresenta il 25,56% degli interi residui attivi del CNR.
Nel dettaglio si riportano le voci di entrata interessate:

Tipologia di entrata	Importo
Contributo di funzionamento del MIUR - Assegnazioni ordinarie	16.734.441,00
Finanziamenti MIUR relativi ai Programmi Operativi Nazionali (PON)	12.156.161,72
Finanziamenti MIUR per l'attivita' di sviluppo delle aree depresse (CLUSTER)	609.291,50
Finanziamenti MIUR relativi al Fondo per gli Investimenti della Ricerca di Base (FIRB)	53.793,00
Finanziamenti MIUR relativi al Fondo Integrativo Speciale per la Ricerca (FISR)	68.737,78
Finanziamenti MIUR relativi al Fondo Agevolato per la Ricerca Industriale (FAR)	1.083.523,44
Finanziamenti MIUR relativi ai Programmi di ricerca di Rilevante Interesse Nazionale (PRIN)	2.825,00
Finanziamenti MIUR per altre iniziative progettuali	150.256,52
Contributo di funzionamento del MIUR - finanziamento delle progettualità di carattere straordinario	26.076.676,51
TOTALE GENERALE	**56.935.706,47**

La gestione nel corso dell’esercizio finanziario 2019 dei residui passivi pregressi presenta al 31/12/2019, le seguenti risultanze:

Residui passivi al 1/1/2019	649.683.209,05
Residui passivi cancellati nel corso del 2019	25.902.113,34
Residui passivi pagati nel corso del 2019	273.272.493,15
Residui passivi al 31/12/2019	**350.508.602,56**

Sono state operate cancellazioni contabili, relative a poste valutate come effettive economie, per un totale di euro 25.902.113,34.

I complessivi residui passivi, ivi compresi quelli provenienti dalla gestione di competenza, ammontano ad euro 810.108.709,78 (+24,69% rispetto al 2018); l'ammontare dei residui passivi appare fisiologico rispetto a le necessità legate all'attuazione di progetti di ricerca pluriennali. Di seguito si fornisce il dettaglio confrontato con le risultanze degli ultimi cinque esercizi finanziari.

	Importo complessivo	%
Residui passivi al 31/12/2015	599.625.676,19	
Residui passivi al 31/12/2016	580.750.693,05	-3,15
Residui passivi al 31/12/2017	613.514.818,46	5,64
Residui passivi al 31/12/2018	649.683.209,05	5,90
Residui passivi al 31/12/2019	810.108.709,78	24,69

Da sottolineare la circostanza che una parte dei residui passivi sopra esposti sono correlati ai residui attivi; infatti le strutture di ricerca, a fronte di contratti di ricerca pluriennali, al fine di salvaguardare l'equilibrio di bilancio e in attuazione del principio di prudenza, vincolano parte delle somme disponibili all'effettivo incasso dei residui attivi.

3.1.4 La situazione amministrativa e l'avanzo di amministrazione

La situazione amministrativa evidenzia quanto segue:

Fondo di cassa al 1/1/2019	+ Riscossioni	- Pagamenti	Fondo di cassa al 31/12/2019
668.785.916,30	1.294.639.148,79	1.208.233.222,12	755.191.842,97

Tale risultato coincide con quanto risultante dall'allegato 2 che riporta il riepilogo delle movimentazioni di cassa per codifica SIOPE in base a quanto disposto dal decreto del Ministero dell'Economia e delle Finanze - Dipartimento della Ragioneria Generale dello Stato - IGEPA n. 38666 del 23 dicembre 2009, che obbliga gli enti soggetti alla rilevazione di cui all'art. 28 della Legge 27 dicembre 2002, n. 289, ad allegare al rendiconto i prospetti dei dati SIOPE relativi all'esercizio.

Di seguito è dimostrato il risultato dell'esercizio:

Fondo di cassa al 31/12/2019	+ Residui attivi	- Residui passivi	Avanzo di amministrazione 2019
755.191.842,97	222.747.691,14	810.108.709,78	167.830.824,33

Il predetto avanzo risulta, altresì, dimostrato come segue:

Avanzo di amministrazione al 31 dicembre 2018		**193.626.364,36**
Entrate accertate c/competenza 2019	1.352.598.281,39	
Spese impegnate c/competenza 2019	1.394.560.836,19	
Disavanzo di competenza 2019		**-41.962.554,80**
Variazioni nei residui attivi	-9.735.098,57	
Variazioni nei residui passive	25.902.113,34	
Differenza nella variazione dei residui 2019		**16.167.014,77**
Avanzo di amministrazione al 31 dicembre 2019		**167.830.824,33**
L'utilizzo dell'avanzo di amministrazione per l'esercizio 2019 risulta così previsto:		
Parte Vincolata		**119.857.178,61**
Fondo per finanziamento di progetti di ricerca di interesse nazionale	66.191.214,84	
Fondo Rischi ed oneri	20.000.000,00	
Fondo rinnovi contrattuali	12.621.653,70	
Fondo Stabilizzazioni	4.000.000,00	
maggiori entrate 2019 vincolate	17.044.310,07 *	
Parte Disponibile		**47.973.645,72**
parte già applicata al bilancio 2020	47.973.645,72 **	
Avanzo di amministrazione al 31 dicembre 2019		**167.830.824,33**
* l'importo complessivo vincolato è di € 19.096.837,43		
** da tale importo verrà recuperata la somma di € 2.052.527,36 (€ 19.096.837,43 - € 17.044.310,07)		

L'avanzo di amministrazione accertato alla data del 31/12/2019 pari ad € 167.830.824,33 include già un maggior avanzo vincolato pari ad € 19.096.837,33 da assegnare con l'assestamento al bilancio di previsione 2020; formalmente quindi ai fini di cui trattasi mancherebbe la disponibilità di € 2.052.527,36 per poter procedere all'assegnazione del maggior avanzo vincolato in questione; in realtà nella stessa sede della manovra di assestamento si dovrà procedere alla eliminazione nel Fondo Progetti dello stanziamento di € 8.000.000,00 del progetto NEXDATA in conseguenza della cancellazione del residuo attivo di pari valore già disposto. Ciò avrà come conseguenza l'emergere di un avanzo di amministrazione disponibile di € 5.947.472,64 da applicare al bilancio di previsione 2020 che costituisce nella sostanza l'avanzo di amministrazione "disponibile" a chiusura dell'esercizio 2019.

Tale disponibilità sarà destinata sempre in sede di assestamento a finanziare il Piano Infrastrutture di cui alle delibere n. 47/2020 e n. 134/2020, così come lo sarà l'avanzo che si renderà disponibile una volta che il MUR avrà disposto la liquidazione dell'importo di € 16.849.465,00 di cui al decreto del MEF 6/2/2019 (G.U. 12/3/2019) quale finanziamento del Fondo di rotazione non ancora liquidato. A queste risorse si aggiungeranno altresì circa € 7,5 milioni che saranno oggetto di una prossima variazione di bilancio; risorse che complessivamente andranno a finanziare le prime 2 annualità del Piano Infrastrutture insieme a quelle del Piano Triennale dei Lavori che a tal fine dovrà essere necessariamente rimodulato.

La tabella che segue offre un’ulteriore rappresentazione dell’avanzo di amministrazione relativo all’esercizio 2019, ripartito secondo specifiche finalità. Emerge che l’avanzo è, per massima parte, vincolato nel suo utilizzo alla realizzazione di specifiche attività direttamente indicate dal Ministero vigilante in sede di assegnazione del contributo ordinario di funzionamento. La parte di avanzo non vincolato ammonta ad € 47.973.645,72 già applicati al bilancio di previsione 2020 a cui andranno aggiunti, in sede di assestamento di bilancio, € 5.947.472,64.

SITUAZIONE AMMINISTRATIVA DETTAGLIO UTILIZZO AVANZO DI AMMINISTRAZIONE AL 31/12/2019			
Descrizione	*Avanzo accertato 2019*	*Importi già applicati al bilancio 2020*	*Maggiore avanzo 2019 da applicare al bilancio 2020*
Programma Nazionale di ricerche in Antartide (ante 2017)	16.852.566,92	16.852.566,92	0,00
Programma Nazionale di ricerche in Antartide 2017	4.600.000,00	4.600.000,00	0,00
Programma Nazionale di ricerche in Antartide 2018	4.600.000,00	4.600.000,00	0,00
Progetti della Roadmap europea ESFRI (ante 2016)	2.264.199,98	2.264.199,98	0,00
Progetti della Roadmap europea ESFRI 2016 - BBMRI	340.000,00	340.000,00	0,00
Progetti della Roadmap europea ESFRI 2017 - BBMRI	340.000,00	340.000,00	0,00
Programma "Nexdata" 2013	8.000.000,00	8.000.000,00	0,00
INFRAFRONTIER	500.000,00	500.000,00	0,00
EURO-BIOIMAGING	1.750.000,00	1.750.000,00	0,00
BBMRI	400.000,00	400.000,00	0,00
ISBE	550.000,00	550.000,00	0,00
ELI	312.275,00	312.275,00	0,00
DARIAH ERIC	300.000,00	300.000,00	0,00
E-RIHS 2018	400.000,00	400.000,00	0,00
Monterotondo (quota 2019)	1.500.000,00	1.500.000,00	0,00
Progetti premiali	482.172,94	482.172,94	0,00
Consorzio Antartide	23.000.000,00	23.000.000,00	0,00
Fondo rischi e oneri	20.000.000,00	20.000.000,00	0,00
Fondo rinnovi contrattuali	12.621.653,70	12.621.653,70	0,00
Fondo per le stabilizzazioni	4.000.000,00	4.000.000,00	0,00
Avanzo non vincolato all'esecuzione di specifici progetti	47.973.645,72	47.973.645,72	0,00
Finanziamenti MIUR relativi ai Programmi Operativi Nazionali (PON)	1.406.805,97	0,00	1.406.805,97
Finanziamenti MIUR per l'attivita' di sviluppo delle aree depresse (CLUSTER)	180.249,64	0,00	180.249,64
Finanziamenti MIUR relativi al Fondo Integrativo Speciale per la Ricerca (FISR)	302.725,85	0,00	302.725,85
Finanziamenti MIUR relativi al Fondo Agevolato per la Ricerca Industriale (FAR)	7.679,53	0,00	7.679,53
Finanziamenti MIUR relativi ai Programmi di ricerca di Rilevante Interesse Nazionale (PRIN)	201.671,88	0,00	201.671,88
Finanziamenti MIUR per altre iniziative progettuali	619.033,99	0,00	619.033,99
Finanziamenti ministeriali ai sensi della legge 16 aprile 1987, n. 183 (Fondo di rotazione)	861.486,81	0,00	861.486,81
Finanziamenti MiSE relativi al progetto Industria 2015	151.585,51	0,00	151.585,51
Altri finanziamenti e contributi ministeriali	987.453,40	0,00	987.453,40
Finanziamenti da Presidenza del Consiglio dei Ministri	62.479,72	0,00	62.479,72
Finanziamenti da Organi Costituzionali e di rilievo costituzionale	14.000,00	0,00	14.000,00
Finanziamenti da enti di regolazione dell'attivita' economica	3.801,80	0,00	3.801,80
Finanziamenti da enti centrali produttori di servizi assistenziali, ricreativi e culturali	16.800,00	0,00	16.800,00
Finanziamenti da enti di ricerca ed Istituti e stazioni sperimentali per la ricerca	58.076,88	0,00	58.076,88
Finanziamenti delle Regioni relativi ai Programmi Operativi Regionali (POR)	3.089.807,00	0,00	3.089.807,00
Altri finanziamenti da Regioni e province autonome	279.934,05	0,00	279.934,05
Finanziamenti da Comuni	79.685,50	0,00	79.685,50
Finanziamenti da Universita' pubbliche	184.697,06	0,00	184.697,06
Finanziamenti da Parchi nazionali e consorzi ed enti autonomi gestori di parchi e aree naturali protette	8.341,51	0,00	8.341,51
Finanziamenti da Aziende ospedaliere e Aziende ospedaliere universitarie integrate con il SSN	2.769,52	0,00	2.769,52
Finanziamenti da Agenzie regionali per le erogazioni in agricoltura	19.850,23	0,00	19.850,23
Finanziamenti da altri enti e agenzie regionali e sub regionali	51.802,00	0,00	51.802,00
Finanziamenti da Consorzi di enti locali	13.813,45	0,00	13.813,45
Finanziamenti da altre Amministrazioni Locali	6.268,93	0,00	6.268,93
Finanziamenti da soggetti privati, non esercenti attività di impresa	40.886,43	0,00	40.886,43
Finanziamenti da imprese partecipate	3.014,07	0,00	3.014,07
Finanziamenti da altre imprese	171.505,57	0,00	171.505,57
Finanziamenti da Istituzioni Sociali Private	360.148,43	0,00	360.148,43
Finanziamenti della Comunita' Europea nell'ambito dei Programmi Quadro	148.683,32	0,00	148.683,32
Finanziamenti della Comunita' Europea per il Programma "Horizon 2020"	5.823.030,08	0,00	5.823.030,08
Altri finanziamenti della Comunita' Europea	3.504.514,52	0,00	3.504.514,52
Finanziamenti di altri soggetti, pubblici e privati, di Paesi aderenti alla Comunita' Europea	181.305,71	0,00	181.305,71
Finanziamenti di altri soggetti, pubblici e privati, di Paesi non comunitari e di organismi internazionali	252.929,07	0,00	252.929,07
Differenza da recuperare in assestamento 2020 sulla quota di avanzo disponibile già applicato al bilancio 2020.	-2.052.527,36	0,00	-2.052.527,36
TOTALE	**167.830.824,33**	**150.786.514,26**	**17.044.310,07**

3.2 Sviluppo risorse umane

3.2.1 Consistenza del personale

La consistenza del personale, con contratto a tempo indeterminato e contratto di diritto privato, al 31/12/2019 è di **8.412** unità, così come descritto nella tabella sotto riportata.

Nel corso dell'anno 2019 l'importo erogato per le retribuzioni del personale suddetto ammonta ad euro **369.424.116,91** esclusi gli oneri a carico dell'Ente.

Nonostante la elevata attendibilità dei valori, essi potranno essere considerati definitivi solo dopo la pubblicazione del Conto Annuale 2019. I dati cui si fa riferimento in questo paragrafo, per comodità di lettura, sono sintetizzati nella tabella sotto riportata.

	Cessati nel 2019	Assunti nel 2019	UdP provenienti da altro livello	UdP migrate ad altro livello	Personale al 31/12/2019	Importo erogato nel 2019
Dirigenti e Direttori						
DIRETTORE GENERALE					1	155.979,68
DIRETTORE DI DIPARTIMENTO			1		7	925.887,72
DIRETTORE DI ISTITUTO	4	5	22	14	46	5.264.508,47
DIRIGENTE DI I FASCIA					0	0,00
DIRIGENTE DI II FASCIA		3			4	265.956,89
DIRIGENTE INCARICATO DI I FASCIA					1	131.569,75
DIRIGENTE INCARICATO DI II FASCIA		1		3	1	245.657,07
Ricercatori						
DIRIGENTE DI RICERCA	32	1	59	17	264	22.479.181,07
PRIMO RICERCATORE	44	5	119	50	816	49.901.194,54
RICERCATORE	79	320	28	144	3.545	148.994.419,78
Tecnologi						
DIRIGENTE TECNOLOGO	1	1	2	5	24	2.204.043,34
PRIMO TECNOLOGO	8	1	4	3	91	5.798.159,81
TECNOLOGO	11	24	43	26	634	25.764.767,82
Funzionari						
IV livello - Funzionario di Amministrazione	5			5	62	2.898.672,84
V livello - Funzionario di Amministrazione	1		7	2	39	1.274.753,41
Collaboratori Tecnici						
IV livello - Collaboratore Tecnico E.R.	42	1	7	2	633	27.475.458,23
V livello - Collaboratore Tecnico E.R.	8			10	348	13.124.960,36
VI livello - Collaboratore Tecnico E.R.	3	11	13	3	774	24.908.405,29
Collaboratori di Amministrazione						
V livello - Collaboratore di Amministrazione	7			2	231	8.763.150,30
VI livello - Collaboratore di Amministrazione	4			4	151	5.128.713,40
VII livello - Collaboratore di Amministrazione	2	6		6	236	7.057.903,31
Operatori Tecnici						
VI livello - Operatore Tecnico	13			3	197	7.261.389,33
VII livello - Operatore Tecnico	3		3	2	102	3.213.273,03
VIII livello - Operatore Tecnico	7			7	156	4.640.232,39
Operatori di Amministrazione						
VII livello - Operatore di Amministrazione	4		1		34	1.137.590,74
VIII livello - Operatore di Amministrazione				1	15	408.288,34
	278	**379**	**309**	**309**	**8.412**	**369.424.116,91**

Consistenza del Personale CNR a tempo determinato

La consistenza del personale a tempo determinato al 31/12/2019 è di **296** unità di personale.

Al pari dei dati relativi al personale a tempo indeterminato, anche quelli inerenti al personale a tempo determinato potranno essere considerati definitivi solo dopo la pubblicazione del Conto Annuale 2019.

	Donne	Uomini	Totale
Ricercatori	82	81	**163**
Tecnologi	37	33	**70**
Livelli IV-VIII	31	32	**63**
	150	**146**	**296**

Personale comandato

L'attivazione di nuovi comandi e la proroga di quelli già in corso, avviene in attuazione del D.lgs 165/2001, dell'art. 21 del Regolamento del Personale, del Regolamento di organizzazione e funzionamento del CNR e delle circolari n. 26/2012 e 9/2013, nonché della Delibera n. 93/2012: "*Nuove linee guida attivazione e proroghe comandi: indicatori e criteri generali e disposizioni riguardo l'Istituto dell'Esperto Nazionale Distaccato (END) e dell'Addetto scientifico presso le ambasciate italiane all'estero*" che definisce i tre indicatori obbligatori per l'attivazione di nuovi comandi e per la proroga di quelli già in corso:

1. durata massima del comando (3 anni improrogabili) con esclusione dei comandi su convenzione in attuazione di disposizioni e accordi comunitari e/o internazionali e dei comandi previsti da leggi speciali in materia;
2. percentuale massima di personale in comando (in uscita e in entrata) rispetto al personale in servizio alla data di rilevazione pari al 1% (con esclusione dei comandi su Convenzioni);
3. tetto massimo di spesa (del budget destinato alla spesa del personale) per i comandi a carico dell'Ente (con esclusione dei comandi su Convenzioni) pari al 1,5%.

I comandi attivi al 31 dicembre 2019 sono i seguenti:

- 81 UdP CNR presso altre amministrazioni, con oneri a carico del CNR;
- 24 UdP CNR presso altre amministrazioni con oneri a carico dell'amministrazione ricevente;
- 2 UdP provenienti da altra amministrazione presso il CNR, con oneri a carico del CNR;
- 1 UdP proveniente da altra amministrazione presso il CNR, con oneri a carico dell'amministrazione di provenienza.

3.2.2 Procedure di reclutamento, assunzioni obbligatorie, progressioni economiche e di carriera

Direttori di Dipartimento e Direttori di Istituto

- Pubblicati n. 37 bandi di selezione, n. 12 approvati con pubblicazione programmata nel 2020. Concluse n. 31 procedure con relative nomine, n. 30 in espletamento.

Concorsi pubblici, concorsi riservati, selezioni per progressioni di livello

a) **Concorsi pubblici**

- Espletamento delle procedure concorsuali relative ai bandi di concorso pubblico per profili di primo ricercatore – II livello e dirigente di ricerca –
  367.200 DR - (a seguito revoca bando 367.149)
  367.201 PR - (a seguito revoca bando 367.174)
  367.202 DR
  367.203 DR
  367.204 PR
  367.205 PR

- Espletamento procedure concorsuali relative a n. 25 bandi per il concorso pubblico per l'assunzione di complessivi 145 Ricercatori III Livello (DM 163/2018).
  Bandi da 368.26 a 368.50 – dalla nomina delle commissioni febbraio/marzo 2019 sino alle graduatorie entro il termine 30 novembre 2019 di cui al Decreto del Ministro dell'Istruzione e della Ricerca n. 240.

- Concorsi profilo di Collaboratore Tecnico Enti di Ricerca
  367.58 - ricostituzione commissione a febbraio sino alla graduatoria novembre 2019
  367.199 - nomina commissione a febbraio 2019 sino a esito negativo novembre 2019
  367.198 - nomina commissione a febbraio 2019 sino a esito negativo luglio 2019

- Annullamenti bandi profilo di Collaboratore Tecnico Enti di Ricerca
  367.21 marzo 2019
  367.24 giugno 2019

- Completate le procedure concorsuali per n. 19 bandi pubblici per i profili di Dirigente di Ricerca e Primo Ricercatore dei complessivi 50 bandi pubblicati a gennaio 2017 (bandi da 367.145 a 367.194).
  In corso di espletamento la procedura 367.178 e 367.181
  Annullamento atti - nomina commissione e riavvio procedura bando 367.160

- Pubblicazione bandi di concorso sulla Gazzetta Ufficiale n. 102 del 27 dicembre 2019, profilo Dirigente di ricerca:
  367.206 DT
  367.207 DT
  367.208 ISPC DT

b) **Concorsi riservati art. 20, comma 2, del D.Lgs. 25 maggio 2017, n. 75**

366.69 DR – dalla nomina commissione marzo 2019 alla graduatoria giugno 2019
366.70 PR – dalla nomina commissione marzo 2019 alla graduatoria luglio 2019

366.71 TEC – nomina della commissione – in espletamento

c) **Progressioni di livello**

Completata la procedura con l'approvazione di n.5 graduatorie per la selezione ai sensi dell'53 del CCNL sottoscritto in data 21.02.2002 e suc. mod., per complessive 700 posizioni per progressioni economiche – bando 362.1.

Mobilità tra profili

Completata la procedura per n.4 profili (Ricercatore, Tecnologo, Primo Ricercatore, Primo Tecnologo) per la selezione ai sensi dell'ex art. 65 CCNL 21.02.2002.

Selezioni per assunzioni di personale a tempo determinato

Pubblicati nella piattaforma selezioni online n. 104 bandi di selezione a tempo determinato, emanati dagli Istituti/Uffici/Dipartimenti, sulla base dei modelli aggiornati ai sensi dell'art. 83 del CCNL.

Assunzioni obbligatorie ex L. 68/99

Nel corso dell'anno 2019 sono stati pubblicati i seguenti bandi ed effettuate le seguenti assunzioni ai sensi della Legge 68/99:

a) n. **3** assunzioni effettuate ai sensi dell'art. 7, comma 6 della Legge 125/2013 (n. 2 ricercatori, n. 1 CTER),

b) n. **14** assunzioni di vincitori di concorsi riservati banditi nel 2018 (n. 2 Collaboratori di Amministrazione e n. 7 CTER ai sensi dell'art. 1 L. 68/99, n. 3 Collaboratori di Amministrazione e n. 2 CTER ai sensi dell'art. 18 L. 68/99);

c) Banditi n. **24** posti da Collaboratore di Amministrazione di cui n. 20 ai sensi dell'art. 1 L. 68/99 e n. 4 ai sensi dell'art. 18 L. 68/99;

d) Espletate le procedure concorsuali e nominati i vincitori per n **6** bandi di tirocinio, banditi nell'anno 2018, con finalità formative e di orientamento finalizzati all'assunzione a tempo indeterminato per complessivi **9** posti riservati alle categorie di cui all'art. 1 della L.68/99 così suddivisi:

n. 3 posti di CTER
n. 2 posti di OTP
n. 2 posti di Collaboratore di Amministrazione
n. 2 posti di Funzionario;

e) espletata una procedura di computo ai sensi dell'art. 4 comma 4 della legge 68/99 di una unità di personale in servizio presso il CNR divenuta disabile in costanza di rapporto di lavoro;

Bandi di mobilità esterna volontaria, ai sensi dell'art. 30 del decreto legislativo n. 165/2001

a) È stato indetto un bando di mobilità esterna volontaria, ai sensi dell'art. 30 del Decreto Legislativo 165/2001 e ss. mm. ii., finalizzata alla copertura di n. 2 posti, a tempo pieno ed indeterminato, di Dirigente Amministrativo di II fascia Bandi n. 365.151 e n. 365.152.

b) È stata espletata una procedura selettiva per mobilità esterna volontaria, ai sensi dell'art. 30 del Decreto Legislativo 165/2001 e ss. mm. ii., finalizzata alla copertura di un posto, a tempo pieno ed indeterminato, per il personale di ruolo, con profilo di Tecnologo, III livello professionale – Bando n. 365.147.

Borse di studio – Assegni di ricerca

Presso le Strutture Scientifiche dell'Ente sono stati emanati:

Tipologia Bando	Numero Bandi	Numero Posti
Assegni di ricerca	877	915

Borse di studio	133	158

3.2.3 Incarichi di consulenza e collaborazione – assegni di ricerca e borse di studio

Incarichi di consulenza e collaborazione - Assegni di Ricerca e Borse di Studio	
N.ro Contratti CO.CO.CO attivi nel 2019	194
Divisi per Tipologia:	
AMMINISTRATIVO	11
RICERCA	115
TECNICO	68
Nro. Contratti con compenso maggiore di 20.000 euro	69
Divisi per durata:	
1 -3 MESI	2
4 -6 MESI	15
7 -12 MESI	89
oltre 12 MESI	88
N.ro CO.CO.CO attivi nel 2019	170
Spesa CO.CO.CO. 2019	3.132.001,88
N.ro Contratti AUTONOMI OCCASIONALI attivi nel 2019	752
N.ro AUTONOMI OCCASIONALI attivi nel 2019	679
Spesa AUTONOMI OCCASIONALI 2019	4.155.243,98
N.ro Contratti per Assegni di Ricerca attivi nel 2019	3333
N.ro Assegnisti attivi nel 2019	2128
N.ro Contratti per Borse di Studio attivi nel 2019	780
N.ro Borsisti attivi nel 2019	548

Fonte: estrazione dati da SIGLA

3.2.4 Altre iniziative in materia di personale ed applicazione del Contratto Collettivo Nazionale di Lavoro

- ✓ Approvazione del Piano di attività per il triennio 2019-2021, con deliberazione del Consiglio di Amministrazione n. 329/2019 del 19 dicembre 2019.
- ✓ Approvazione del Piano Triennale della Formazione 2020-2022, con deliberazione del Consiglio di Amministrazione n. 225/2019 del 24 luglio 2019.
- ✓ In data 8 novembre 2019 è stato sottoscritto il "Contratto Collettivo Integrativo per il personale dei livelli IV – VIII, Anni 2011 –2013".
- ✓ In data 8 novembre 2019 è stato sottoscritto il "Contratto Collettivo Integrativo per il personale dei livelli IV – VIII, Anni 2014 –2017".
- ✓ In data 8 novembre 2019 è stato sottoscritto il "Contratto Collettivo Livelli I – III, Anni 2010 - 2013".
- ✓ In data 8 novembre 2019 è stato sottoscritto il "Contratto Collettivo Livelli I – III, Anni 2014 - 2017".
- ✓ In data 13 dicembre 2019 è stato sottoscritto il "Contratto Collettivo Integrativo Stralcio: Attivazione procedure per le progressioni economiche di cui all'art.53 del CCNL 21.02.2002 e succ. mod.".
- ✓ In data 13 dicembre 2019 è stata sottoscritta l'ipotesi di CCNI "Piano di Welfare Integrativo 2019-2021".
- ✓ Costituzione dei fondi per la contrattazione integrativa a livello nazionale per il personale non dirigenziale del Consiglio Nazionale delle Ricerche per gli anni 2018 e 2019, con deliberazione del Consiglio di Amministrazione n. 231/2019 del 24 luglio 2019.
- ✓ Costituzione dei fondi per il finanziamento del trattamento accessorio per il personale Dirigente di II fascia del Consiglio Nazionale delle Ricerche per gli anni 2014, 2015, 2016 e 2017, con deliberazione del Consiglio di Amministrazione n. 69/2019 del 21 marzo 2019.
- ✓ In data 30 luglio 2019 è stata sottoscritta l'ipotesi di intesa su "Criteri per l'attribuzione dell'art. 8 del CCNL 2002-2005, II biennio economico: riduzione dei tempi di permanenza per il passaggio di fascia all'interno dei tre livelli di ricercatore e tecnologo - Annualità 2019-2020-2021-2022".

Circolari del CNR riguardanti il personale dipendente emanate nel 2019

- ✓ Circolare n. 1/2019 - Assistenza fiscale per l'anno 2019 ai dipendenti del Consiglio Nazionale delle Ricerche - Modello 730/2019 - (prot. n. 0003195/2019 del 16/01/2019)
- ✓ Circolare n. 8/2019 - Trasmissione Bandi Borse di studio a favore dei figli dei dipendenti Scuole secondarie di I e II grado - Anno scolastico 2017/2018 - (prot. n. 0014765/2019 del 27/02/2019)
- ✓ Circolare n. 12/2019 - Trasmissione Direttiva in materia di benefici di natura assistenziale e sociale: Sussidi anno 2018. (scadenza 10 maggio 2019) - (Prot n. 0020848/2019 del 20/03/2019)
- ✓ Circolare n. 14/2019 - Avvio della fase di rilevazione dei fabbisogni formativi 2019 - (Prot n. 0024828/2019 del 03/04/2019)
- ✓ Circolare n. 15/2019 - Bando Borse di studio a favore dei figli dei dipendenti Università Anno accademico 2017/2018 - (Prot n. 0033398/2019 del 10/05/2019)
- ✓ Circolare n. 20/2019 - Assegno per il nucleo familiare (ANF) per il periodo 01.07.2019 - 30.06.2020 (Prot n. 0053767/2019 del 23/07/2019)
- ✓ Circolare n. 21/2019 - Attuazione del Progetto Valore PA dell'INPS (edizione 2019) per il finanziamento della formazione a favore dei dipendenti del CNR - (Prot n. 0055618/2019 del 30/07/2019)

- ✓ Circolare n. 22/2019 - Applicazione dei limiti retributivi: art. 23 ter D.L. 6 dicembre 2011 n. 201; art. 1 commi 471, 472, 473, 474 L. 27 dicembre 2013 n. 147 - (Prot n. 0056431/2019 del 31/07/2019)
- ✓ Circolare n. 23/2019 - Trasferimento e assegnazione temporanea del personale dipendente. Aggiornamento circolare CNR n. 32/2014 - (Prot n. 0057454/2019 del 05/08/2019)
- ✓ Circolare n. 35/2019 - Modifiche ed integrazioni alla circolare n. 22/2019 in merito all'applicazione dei limiti retributivi - (Prot 0086065/2019 del 02/12/2019)

4. LA PROGETTUALITA' FINALIZZATA

La missione del CNR si sviluppa lungo due direttive: la prima atta ad abbracciare lo spettro delle diverse discipline scientifiche ed umanistiche, la seconda orientata a valorizzare l'intero ciclo di vita delle idee generate; attenendosi ai risultati di maggiore rilevanza scientifica; il CNR, a tal proposito, si proietta verso il mondo produttivo, intensificando la propria attività nel campo dello sviluppo tecnologico.

Attraverso la sua rete di Istituti e la concreta possibilità di un'azione multidisciplinare, l'Ente si configura come strumento essenziale per assicurare al Paese una più efficace partecipazione al progresso scientifico e tecnologico in campo internazionale. L'ampio e complesso network creato dai suoi ricercatori catalizza lo scambio di idee innovative, consentendo l'accesso a risorse e fondi comunitari e promuovendo l'integrazione globale del mondo della Ricerca.

Il Piano Nazionale della Ricerca prevede lo svolgimento di progetti d'importanza strategica nazionale.

Il CNR, in tale contesto, conferma anche nel 2019 un ruolo di notevole rilevanza strategica e gestionale; nello specifico, relativamente alle attività progettuali, fornisce supporto, in termini di competenze e risorse, in ogni fase del ciclo di vita dei progetti stessi.

Progetti Bandiera

Con il Programma Nazionale di Ricerca (PNR) 2011-2013, approvato dal CIPE nella seduta del 23 marzo 2011, è stato identificato un gruppo di progetti di interesse strategico, denominati Progetti Bandiera, aperti al contributo del mondo della ricerca pubblica e del mondo produttivo.
Si tratta di progetti pluriennali, individuati attraverso un procedimento di valutazione globale adottato per la predisposizione del PNR e con il contributo degli Enti di ricerca, di rilevanza nazionale e finanziati prevalentemente mediante l'accantonamento di parte del Fondo Ordinario di finanziamento degli Enti di ricerca.
I progetti Bandiera coordinati dal CNR si sono conclusi al termine dell'esercizio 2018 ed è in corso la loro rendicontazione.
Nel corso del 2019 non sono stati finanziati ulteriori Progetti Bandiera che vedono il CNR in qualità di coordinatore.

Progetti di interesse

I Progetti di Interesse riguardano iniziative scientifiche straordinarie e pluriennali di rilevanza strategica, connesse allo sviluppo di tecnologie chiave, rappresentative di un nuovo approccio allo sviluppo della Ricerca e dell'attrattività del sistema Paese.
I Progetti di Interesse coordinati dal CNR sono tutti cessati il 31/12/2018, e non ulteriormente rifinanziati.

Progetti Premiali

Il finanziamento dei progetti cosiddetti "Premiali" passa per l'applicazione del D.Lgs n. 213 del 2009 e, in particolare dell'art. 4 comma 2, in base al quale, a decorrere dall'anno 2011, al fine di

promuovere e sostenere l'incremento qualitativo dell'attività scientifica degli Enti di ricerca e migliorare l'efficacia e l'efficienza nell'utilizzo delle risorse, una quota non inferiore al 7% del fondo ordinario per gli Enti di ricerca finanziati dal MIUR di cui all'art. 7 del decreto legislativo n. 204 del 1998, è destinata al finanziamento premiale di specifici programmi e progetti, anche congiunti, proposto dagli Enti.

Sino al 2018, il CNR ha svolto il ruolo di capofila in quattro progetti premiali:

- progetto "BEN.SAL - Benessere e Salute dell'Uomo: Approcci molecolari e tecnologie biomediche innovative con applicazioni nel settore biomedico ed oncologico;
- progetto "SENSEI - New Sensor basEd solutioNs for Sustainable dE-productIon;
- progetto "Photosynthesis 2.0 – Italy";
- progetto "Nano4Brain - Nanotechnology for the molecular and physiological fingerprinting of brain disease".

Il CNR, inoltre, era anche coinvolto in qualità di partecipante nei seguenti tre progetti premiali:

- progetto "AIROH - Advances in evaluating envIRonmental impact On human Health" – Ente
- capofila INGV;
- progetto "OPEN LAB - A system of open research facilities" - Ente capofila AREA Science Park;
- progetto "QUASCO - Quantum and Secure Communication" – Ente capofila INRIM.

Dall'esercizio finanziario 2018, le risorse destinate alla 'ex premialità' sono confluite in quote proporzionali nelle assegnazioni ordinarie degli enti e sono state utilizzate per le stabilizzazioni di personale di cui all'art. 20, co. 1 e 2, del d.lgs. 75/2017 per il triennio 2018-2020. Pertanto, nel 2019 la legge di bilancio (L. 145/2018) non ha previsto alcuno stanziamento per la premialità, di cui al cap. 7237, come si evince dal D.M. 31 dicembre 2018.

Progettualità FOE

Lo stanziamento relativo all'anno 2019 è pari nel complesso a €. 660.534.275 (+9,7% rispetto al 2018). Come si evince dal DM 856/2019, l'assegnazione ordinaria, indicata nel decreto di riparto pari a €. 592.694.275 (+9,2% rispetto all'anno precedente), è costituta anch'essa, anche se non precisato in dettaglio, dalla quota destinata al finanziamento ordinario, comprensiva delle specifiche finalizzazioni di legge, tra cui le assunzioni ordinarie e straordinarie di personale. In particolare:

- le risorse stanziate dall'art. 1, comma 633, della L. 205/2017 (LB 2018), a decorrere dall'anno 2019 per l'assunzione di ricercatori negli enti pubblici di ricerca;
- le risorse previste dall'art. 1, comma 668, della medesima L. 205/2017, secondo cui presso il MEF è istituito un apposito fondo per un graduale percorso di stabilizzazione del personale in servizio presso gli enti pubblici di ricerca;
- le risorse di cui all'art. 1, comma 247, della L. 208/2015, in base al quale a decorrere dal 2017 il FOE è incrementato per l'assunzione di ricercatori negli enti pubblici di ricerca.

Non è invece compresa la quota premiale, in quanto la legge di bilancio 2019 (L. 145/2018) non ha previsto alcuno stanziamento per la premialità.

Per quanto concerne le restanti voci di finanziamento, nel 2019 gli stanziamenti pari ad €. 30.940.000 destinati alle "Attività di ricerca a valenza internazionale" hanno subito una flessione pari al 10,5% rispetto al 2018, più che compensata dall'aumento del 34,9% relativo alle "Progettualità di carattere straordinario", finanziate complessivamente per €. 36.900.000.

I grafici 1 e 2 rappresentano la composizione percentuale dei finanziamenti per ciascuno degli anni considerati.

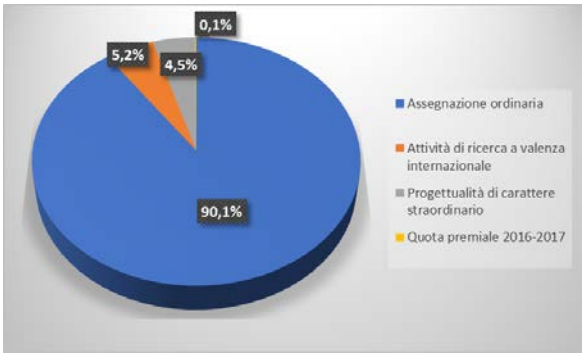

Grafico 1. Composizione % delle Assegnazioni FOE 2018

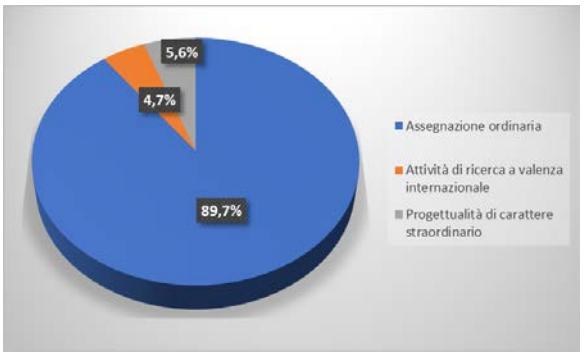

Grafico 2. Composizione % delle Assegnazioni FOE 2019

Ad eccezione della quota premiale, non prevista nel 2019 e che nel 2018 ha rappresentato circa lo 0,1% delle assegnazioni complessive, la quota delle risorse ministeriali stanziata per la progettualità di carattere straordinario hanno acquisito un peso maggiore rispetto all'anno precedente. Viceversa, le attività di ricerca a valenza internazionale hanno registrato da un anno all'altro anche una flessione in termini di composizione percentuale delle assegnazioni totali. Nel prossimo paragrafo, si analizzeranno nel dettaglio queste ultime.

- ***Analisi delle Attività di ricerca a valenza internazionale***

I dati riportati in dettaglio sono stato desunti dalla tabella 3 del DM. 856/2019, che confronta i progetti finanziati per gli anni 2018 e 2019.

Attività di ricerca a valenza internazionale		
Titolo progetto	Assegnazione (importi in €.)	
	2019	2018
Von Karman Institute	420.000	241.000
Human frontier	750.000	1.000.000
ESRF (Grenoble)	4.900.000	4.900.000
CNCCS	3.700.000	5.800.000
LENS	400.000	400.000
E-RIHS	500.000	400.000
China-Italy Innovation Forum	550.000	500.000
Talmud	400.000	300.000
FSCIRE	400.000	200.000
ACTRIS	250.000	250.000
SHARE-ERIC	250.000	250.000
INFRAFRONTIER	400.000	500.000
ELIXIR	1.000.000	900.000
EURO-BIOIMAGING	1.700.000	1.750.000
LIFEWATCH-ERIC	750.000	750.000
BBMRI	400.000	400.000
ISBE	500.000	550.000
INSTRUCT-ERIC	1.900.000	1.950.000
ICOS-ERIC	450.000	450.000
ECORD	550.000	600.000
ILL	1.300.000	1.900.000
ELI-Nuclear Physics	3.400.000	3.100.000
ISIS	1.300.000	750.000
CLARIN-ERIC	200.000	200.000
DARIAH-ERIC	300.000	300.000
DANUBIUS	350.000	400.000
CESSDA-ERIC	170.000	
EMPHASIS	250.000	
IBISBA	200.000	
MU.S.A	1.200.000	
MFFA	1.700.000	2.000.000
Forum Italia Iran		450.000
The Human Brain Project (HBP)	150.000	
Sviluppo iniziative con Fondazione EBRI	250.000	
Totale assegnazione	**30.940.000**	**31.191.000**

Fonte: MIUR - tabella 3 DM 856/2019

Come già evidenziato nel paragrafo precedente, tra il 2018 e il 2019 l'assegnazione per questa tipologia di progettualità ha subito una flessione pari al 10,5%. Lo stanziamento complessivo ha destinato risorse per le attività relative a 33 progetti a valenza internazionale, la maggior parte dei quali già in essere nel 2018. Di questi, 6 progetti rappresentano nuovi finanziamenti, per un totale complessivo di €. 2.220.000 (circa il 7% del totale assegnato).

- ***Analisi delle Progettualità di carattere straordinario***

Il dettaglio dei progetti di carattere straordinario è riportato nella tabella 2, dalla quale si rappresenta qui di seguito un estratto.

Progettualità di carattere straordinario		
Titolo progetto	Assegnazione (importi in €.)	
	2019	2018
Nuovi farmaci per malattie rare	1.500.000	2.500.000
Consorzio Antartide	23.000.000	23.000.000
TLIO	250.000	350.000
Progetto BIOGEM	1.500.000	1.500.000
Sportello matematico	150.000	
La Valorizzazione della Ricerca - Agorà Brevetti e Innovazione	700.000	
Intelligenza artificiale	4.000.000	
Innovazione tecnologica per la protezione, valorizzazione e sicurezza del patrimonio culturale	1.500.000	
Cambiamento climatico: mitigazione del rischio per uno sviluppo sostenibile	1.200.000	
Nuovi biomarker diagnostici e terapeutuci delle malattie degenerative	1.000.000	
Sviluppo di protocolli innovativi e applicazione di nuovi strumenti -omici nei pazienti orfani di diagnosi	1.000.000	
Laboratorio marino politematico nella stazione marina MARECO di Bonassola (SP)	400.000	
Economia circolare (Green Circular Economy - GECE)	500.000	
EXPO DUBAI	200.000	
Totale assegnazione	**36.900.000**	**27.350.000**

Fonte: MIUR - tabella 2 DM 856/2019

Come già osservato in precedenza, in questo caso si ha, al contrario delle attività a valenza internazionale, una maggiore quantità di risorse destinate al finanziamento di 10 nuovi progetti di carattere straordinario, che rappresenta circa il 29% della complessiva assegnazione. Inoltre, i restanti 4 progetti già in essere nel 2018 hanno ricevuto un rifinanziamento non significativamente diverso da quello relativo all'anno precedente. Tra questi, si segnala il Programma "Consorzio Antartide", al quale sono state destinate risorse pari al 62% circa dell'assegnazione complessiva, allo scopo di rispondere alle «esigenze rappresentate dalla Commissione, CNR e Enea, di avere un finanziamento più idoneo alle attività previste e da definire nell'ambito del PEA (Piano Esecutivo Annuale)».

PON – Ricerca e Innovazione 2014-2020

Il Programma Operativo Nazionale - Ricerca e Innovazione 2014-2020 è lo strumento, gestito dal MIUR, con quale l'Italia contribuisce al miglioramento della qualità dell'istruzione superiore e al rafforzamento della ricerca e dell'innovazione, realizzando gli obiettivi della politica di coesione dell'Unione europea a favore delle proprie aree territoriali più svantaggiate.

Tre gli assi prioritari di intervento: Investimento in Capitale Umano (Asse I), Progetti Tematici (Asse II) e Assistenza Tecnica (Asse III). Il Cnr è coinvolto in particolare nell'Asse II, che punta a potenziare le infrastrutture di ricerca, le capacità di sviluppare l'eccellenza per la ricerca e l'innovazione e a promuovere centri di competenza, in particolare di interesse europeo. L'Asse, cofinanziato dal Fondo Europeo di Sviluppo Regionale (FESR), riguarda principalmente due azioni:

- Infrastrutture di ricerca (c.d. PON Infrastrutture)
- Cluster - 12 Aree di Specializzazione (c.d. PON 12 Aree).

- ***PON Infrastrutture***

L'Azione prevede il potenziamento delle infrastrutture esistenti per l'implementazione di progetti rispondenti agli ambiti dell'ESFRI (European Strategy Forum on Research Infrastructures), e che risultino di notevole impatto sulle traiettorie della Strategia Nazionale di Specializzazione Intelligente (SNSI).
Il CNR ha partecipato all'Avviso programmando progetti di potenziamento per le infrastrutture di Ricerca coordinate dall'Ente e partecipando ai progetti di potenziamento presentati da altri enti. Qui di seguito sono riportati in dettaglio i 9 progetti ai quali partecipa il CNR, 7 come capofila e 2 come partner:

Acronimo	Titolo	Ruolo del CNR
PER-ACTRIS-IT	Potenziamento della componente italiana della Infrastruttura di Ricerca Aerosol, Clouds and Trace Gases Research Infrastructure	Capofila
DARIAH-IT	Developing nAtional and Regional Infrastructural nodes of dAriaH in Italy	Capofila
SHINE	Potenziamento dei nodi italiani in E-RIHS SHINE	Capofila
CNRBiOmics	National Bionformatics Research centre for the "Omics" Sciences	Capofila
IMPARA	IMAGING DALLE MOLECOLE ALLA PRECLINICA	Capofila
PRO-ICOS_MED	Potenziamento della Rete di Osservazione ICOS-Italia nel Mediterraneo	Capofila
LifeWatchPlus	LifeWatch, infrastruttura di eScience per la ricerca su biodiversità ed ecosistemi – Progetto di rafforzamento infrastrutturale	Capofila
GRINT	Infrastruttura di Ricerca Italiana per le Geoscienze	Partner
I.Bi.S.Co.	Infrastruttura per Blg data e Scientific Computing	Partner

- ***PON 12 Aree***

L'Azione ha come obiettivo il sostegno di progetti di ricerca industriale e sviluppo sperimentale attinenti alle 12 Aree di Specializzazione individuate dal PNR 2014-2020 (aerospazio; agrifood; Blue Growth; chimica verde; cultural heritage; design, creatività e Made in Italy; energia, fabbrica intelligente; mobilità sostenibile; salute; smart, secure and inclusive communities; tecnologie per gli ambienti di vita), e coerenti con quelle previste dalla Strategia Nazionale di Specializzazione Intelligente (SNSI).
Il CNR partecipa a 7 delle 12 Aree di Specializzazione, con 9 progetti qui di seguito elencati:

Aree	Acronimo	Titolo
AEROSPAZIO	ELEGANTE	Materiali e componenti per dispositivi e sensori funzionanti nel range di frequenza RF/microonde.
AEROSPAZIO	OT4CLIMA	Sviluppo di tecnologie innovative di Osservazioni della Terra per la sorveglianza del territorio e lo studio di fenomeni meteo-climatici estremi.
AGRIFOOD	E-Crop	Sistema Integrato per l'agricoltura digitale
CULTURAL HERITAGE	IDEHA	Data integration, smart data management per la gestione, conservazione, valorizzazione (culturale, turistica, economica) e fruizione del patrimonio culturale.
ENERGIA	BEST4U	FOTOVOLTAICO: Dispositivi fotovoltaici ad alta efficienza (Silicio/materiali ad alta gap) per sistemi utility-scale (rif. Flagship Nazionale PV n.2)
ENERGIA	TARANTO	Materiali nanostrutturati fotoattivi per abbattimento inquinanti in acque ed aria. (Sistemi e tecnologie basati sull'utilizzo di materiali nanostrutturati
FABBRICA INTELLIGENTE	OK-INSAID	L'obiettivo principale di OK-INSAID è dimostrare il potenziale innovativo di Big Data Analytics e Transparent Automation per trasformare i processi di produzione esistenti
SMART, SECURE AND INCLUSIVE COMMUNITIES	SECURE OPEN NETS	Smart, Secure and Inclusive Communities: Cybersecurity. Sicurezza degli utenti nel contesto degli ambienti Social, modelli di partecipazione sociale sicura, identity management.
TECNOLOGIE PER GLI AMBIENTI DI VITA	SI-ROBOTICS	Sviluppo di ambienti ospedalieri e domestici integrati misti "rete di sensori-social robots" per l'assessment dello stato di salute fisica, emozionale e cognitivo di pazienti affetti da demenza di grado lieve.

5. RAPPORTI INTERNAZIONALI

Il CNR rappresenta un partner di estremo rilievo sulla scena internazionale, sia nell'ambito delle relazioni tese a favorire la "science diplomacy", sia nella competizione per la partecipazione a progetti e programmi finanziati dall'Unione Europea e da altri organismi internazionali.
La propensione della rete scientifica dell'Ente a riconoscersi in un sistema aperto alla comunità internazionale, con la partecipazione a progetti di ricerca e trasferimento tecnologico di riconosciuta validità, dimostra la vitalità del CNR e la sua centralità nel sistema della ricerca italiana.
L'ulteriore consolidamento della posizione dell'Ente a livello europeo ed internazionale richiede un costante lavoro di relazioni e un'efficace comunicazione dei risultati della ricerca sia in Italia che all'estero.
Al fine di rafforzare il proprio processo di internazionalizzazione, l'Ente continuerà a svolgere il ruolo guida nella rappresentanza della ricerca italiana in Europa e a livello internazionale nei consessi più operativi, nei *think-tank* più prestigiosi e nei rapporti con i grandi gruppi industriali extra-europei.
L'ulteriore consolidamento della posizione dell'Ente a livello europeo ed internazionale richiede di potenziare maggiormente la presenza strutturata a Bruxelles e di rafforzare il canale di comunicazione con la rete a livello nazionale e internazionale, attivando un fattivo dialogo con istituzioni e imprese.

5.1 Politiche europee e rapporti con l'UE

Il programma di ricerca e innovazione 2014-2020 "Horizon 2020", lo strumento di attuazione del sistema complesso messo in opera dall'Unione Europea per favorire una maggiore competitività europea sul mercato globale, ha visto nel 2018 la propria valutazione intermedia, sulle cui basi è stata concepita la proposta della Commissione per il prossimo Programma Quadro – Horizon Europe –.

Il CNR ha confermato la sua leadership tra gli stakeholder italiani, in termini di budget e progetti finanziati attraverso i bandi di Horizon 2020.

L'Ufficio, nel 2019, ha incrementato l'attività di sensibilizzazione e informazione presso le aree della ricerca, al fine di aumentare la consapevolezza della rete scientifica sulle logiche e i meccanismi a monte delle procedure di finanziamento.

L'Ufficio di Bruxelles inoltre è pienamente coinvolto nel processo di definizione dei bandi di Horizon 2020 e di posizionamento strategico al fine di cogliere opportunità di finanziamento e collaborazione, sia con la partecipazione ai Comitati di Programma (direttamente o attraverso rappresentanti nazionali ed esperti in continua interazione con il MIUR e la Rappresentanza Permanente d'Italia presso la UE), che attraverso il lavoro di promozione di particolari iniziative e strategie presso le istituzioni UE. Di particolare efficacia è risultato l'evento di Novembre 2019 al PE sulla tematica dell'Intelligenza Artificiale, che ha consentito alla rete CNR di accrescere il proprio peso nelle comunità scientifiche e industriali europee e ritagliarsi il ruolo di leadership nel settore strategico della Human AI. La continua interazione con l'Agenzia per la promozione della ricerca europea (APRE), di cui il CNR ha due membri nel CDA, e i cui uffici sono collocati presso la sede di Bruxelles, ha consentito un costante monitoraggio sulle iniziative e programmi UE di interesse dell'Ente.

In questo contesto, la strategia del CNR mira anche ad accrescerne e ad aumentarne l'impatto sul sistema produttivo del Paese e sulla società nel suo complesso. A tal fine l'Ufficio di Bruxelles svolge

un ruolo fondamentale nel segretariato del Gruppo Informale GIURI, che coinvolge gli Uffici Ricerca Italiani in Belgio nella definizione di strategie comuni al sistema italiano. A livello Europeo, lo stesso ruolo è svolto nel contesto di IGLO, il gruppo informale degli uffici ricerca Europei a Bruxelles.

Malgrado il marcato accento verso l'innovazione e il massiccio ricorso a strumenti finanziari in luogo dei tradizionali grant nell'ultima fase di Horizon 2020, la rete scientifica CNR si è finora assicurata un finanziamento totale di circa 200 milioni di euro con più di 500 progetti.

Sulla scorta della proposta per il prossimo Programma Quadro 2021-2027 - Horizon Europe – (presentata a giugno 2018 dalla Commissione Europea al Parlamento e al Consiglio) con un'ipotesi budgetaria di 100 miliardi di euro, l'Ufficio di Bruxelles ha rafforzato l'azione di posizionamento strategico del CNR, interagendo a tutti i livelli UE per consolidare le tematiche di interesse della propria rete scientifica. Questa attività ha comportato una regolare interazione con i vertici dell'Ente, con la rete scientifica ed un confronto costante con i maggiori stakeholders omologhi degli altri Paesi, per l'individuazione di strategie e priorità comuni.

A tal fine il gruppo informale dei sei principali enti europei di ricerca (CNR, CNRS, CSIC, HELMHOLTZ, LEIBNIZ, MAX PLANCK) costituito nel 2018 ha proseguito le proprie attività di raccordo tra i Presidenti, e di sensibilizzazione per mantenere alta l'attenzione sui temi di reciproco interesse e costituirsi come interlocutore privilegiato presso i vertici UE.

Al fine di mantenere un ruolo di riferimento nella comunità italiana a Bruxelles, il CNR è membro del segretariato del GII – Gruppo di Iniziativa Italiana, che sotto l'egida della nostra Ambasciata raccoglie i principali stakeholder nazionali presenti in Belgio.

La sempre maggiore necessità di valorizzare i risultati della ricerca pubblica, attraverso processi di trasferimento tecnologico, ha portato ad una maggiore interazione tra l'ufficio del CNR di Bruxelles e l'ufficio Valorizzazione della ricerca e con i soggetti CNR maggiormente interessati a verificare la possibilità di portare le proprie attività sul mercato grazie agli strumenti di supporto dell'Unione Europea e alla nuova inclinazione verso il mercato di Horizon Europe attraverso lo European Innovation Council.

In questa direzione sono stati organizzati tavoli di lavoro sia a Bruxelles che in Italia con i responsabili della DG Ricerca ed Innovazione della Commissione delle Unità responsabili per gli strumenti finanziari e per i rapporti con gli Enti di ricerca. Sempre riconducibili alla medesima linea di lavoro nel 2019 si sono anche concluse le attività di un progetto Horizon 2020 MSCA a coordinamento CNR finalizzato proprio a rafforzare le capacità manageriali legate al trasferimento tecnologico dei ricercatori.

Allo scopo di avvicinare i cittadini alle istituzioni scientifiche e alle opportunità offerte dalla Commissione Europea, si è favorita la partecipazione della rete scientifica alla *Notte dei Ricercatori* 2019 prendendo parte – in maniera attiva - alla rete del progetto SHARPER finanziato dall'UE. Durante la Notte dei Ricercatori sono stati realizzati due eventi: l'European Corner, previsto dal progetto comunitario, che ha fornito informazioni sulla dimensione europea della ricerca e le opportunità previste dai vari programmi e Euri-game, un gioco a tema che ha coinvolto i più piccoli mediante la realizzazione di puzzle, e studenti universitari, con domande più complesse sul ruolo della scienza in Europa**.**

School4SID

School4SID è un modello di formazione che mira a introdurre un nuovo approccio per il supporto scientifico al processo decisionale e alla negoziazione (https://school4sid.cnr.it/).

School4SID integra le scienze dure e le discipline umanistiche, senza alcuna gerarchia tra le discipline, al fine di

1) identificare quali messaggi sono salienti nella consulenza scientifica per le decisioni politiche,
2) identificare come la scienza può supportare operativamente i processi di negoziazione
3) promuovere l'introduzione di un metodo scientifico nel processo decisionale e spianare la strada a una comunicazione efficace tra scienziati e altre comunità.

Questo viene offerto attraverso un processo innovativo che non utilizza un'interfaccia o un consiglio scientifico fatto di una somma di temi specifici. I corsi di formazione non forniscono soluzioni ma consentiranno di identificare i diversi aspetti che concorrono ad una decisione multi-laterale e interdisciplinare, a distinguere tra lobby, fatti, previsioni e percezioni, per confrontare il consenso, l'impatto e la fattibilità delle azioni da adottare. I corsi forniranno strumenti per porre le domande appropriate, impostare i problemi e costruire valutazioni delle opzioni. In definitiva, mira a indurre una trasformazione autoindotta nel processo decisionale, in una co-creazione tra scienza e politica, in cui la metodologia scientifica sta strutturando il sistema per far emergere soluzioni.

School4SID è coordinato dal personale dell'ufficio di Bruxelles e coinvolge circa 30 ricercatori da 4 dipartimenti del CNR e diverse Università italiane. Ha già sviluppato nel 2019 alcuni corsi per diversi utenti finali, come la comunità diplomatica (https://school4sid.cnr.it/event/pilot-school/), formatori e studenti. I docenti sono stati formati nel biennio 2018-2019 allo scopo di proporre lezioni in linea con l'obiettivo e integrate tra loro. School4SID ha promosso il proprio approccio e attività presso istituzioni di alto livello decisionale (Parlamento Europeo, Joint Research Center) ed è stato coinvolto come "best practice" in progetti europei di formazione e diplomazia scientifica (S4D4C).

RISeT- Research and Innovation on Security related Topics (Working Group di IGLO)

Nel 2019 il CNR è stato riconfermato *chair* (assistito dallo spagnolo SOST come *co-chair*) del Gruppo di lavoro a Bruxelles che, all'interno di IGLO, segue le analisi, i dibattiti, le proposte e le legislazioni comunitarie in termini di sicurezza e difesa, nonché quelle tematiche spaziali che hanno connessioni e ricadute su di esse. Nel 2019 sono stati organizzati 3 incontri ai quali hanno partecipato rappresentanti delle Ambasciate, di NATO, di EDA- European Defence Agency, della Commissione Europea e dell'European Organization for Security. RISeT si è anche fatto carico dell'organizzazione dell'annuale *away-day* che è consistito nell'organizzazione della visita al Quartier Generale della NATO a Bruxelles. All'evento hanno partecipato 25 membri di IGLO (massimo numero permesso per ragioni di sicurezza) e il programma della giornata (che ha visto l'incontro con alti funzionari dell'Alleanza) è stato molto apprezzato dai partecipanti.

Tali attività sono state di rilevante importanza per consolidare la partecipazione dell'Ente ai futuri programmi UE e NATO dedicati alla ricerca nei settori della difesa ed anche per contribuire al sostegno del ruolo di referente nazionale italiano privilegiato (per decisione del Segretariato Generale della Difesa) per i CGE- Capacity Technology Governmental Experts, in ambito EDA. L'Ufficio ha continuato a svolgere (su incarico del Direttore del DIITET) il compito di Segreteria di coordinamento a Bruxelles dei CGE ed ha esteso le proprie attività anche al coordinamento dei lavori nei Panel NATO-Science & Technology Organization. Va, infine, aggiunto che l'ufficio CNR di Bruxelles continua in prima persona l'attività di CGE per la CapTech (Capacity Technology) "Aerial Systems" e, nell'anno 2019, ha anche svolto il ruolo di segreteria tecnica per una riunione (presso la propria sede) di SegreDifesa con i "Paesi LoI- Letter of Intent".

Programma MSCA CO-FUND INCIPIT

L'Unità Relazioni Europee e Internazionali partecipa, con personale dedicato, alla gestione del progetto *INCIPIT - Innovative Life SCIence PhD Programme in South ITaly* – co-finanziato dall'UE quale azione H2020 MSCA CO-FUND e da otto istituti del CNR (IGB, IAC, IBB, IBP, IPCB, IEOS, ICB, ICAR). Il progetto, coordinato dal Dipartimento Scienze Biomediche del CNR e dall'Istituto di Genetica e Biofisica 'Adriano Buzzati Traverso' (IGB) di Napoli, è un progetto internazionale, multidisciplinare e multisettoriale, destinato a giovani ricercatori di tutti i Paesi del mondo.

L'UREI partecipa al Management Committee, provvedendo ad elaborare *deliverables* e report di progetto. Nel corso dell'anno 2019 ha assicurato i necessari contatti con la REA; organizzato le riunioni di studenti e dei supervisor (29.01.19) nonché del Supervisory Board (13.05) e, in collaborazione con IGB, i corsi: *EU project management: from the idea to the dissemination of results* (17.01.2019); *Molecular Imaging* (07.05.19), *The importance of communication with specific sensitive category and with general public* (25.06.19). *"Entrepreneurship and start-up creation"* **(**21-22.10.2019) e *"Clinical Trials"* (7.11.2019).

Nel corso dell'anno 2019 vi sono state le prime sedute per la discussione delle tesi di dottorato per gli studenti. In particolare, l'8.11 e il 16.11 presso l'Università della Campania, L. Vanvitelli, il 19 dicembre per l'Università di Catania.

Per il ruolo avuto nel progetto si è preso parte al **"***Workshop on MSCA COFUND Doctoral Programmes*" con altri coordinatori di progetti (Bruxelles, 29-30.04.19). Scopo del workshop: scambiare buone pratiche, fornire suggerimenti per i prossimi bandi UE, confrontarsi su problematiche emerse durante la gestione del progetto.

Partecipazione a Summit internazionali e ad azioni UE per la regione euro-mediterranea

La dott.ssa Rossano è delegato MUR del GSO Euro-Med (ex MoCo) cui partecipano delegati dei Ministeri della Ricerca e policy officer degli Stati membri dell'UE e dei Paesi Partner del Mediterraneo oltre che officer della Commissione Europea. Nel corso dell'anno 2019 si è preso parte al GSO Eu-Med organizzato il 25 novembre 2019 a Barcellona. L'incontro è stato preceduto da incontri con i rappresentanti del MUR quali ad esempio il meeting volto a coordinare le attività sul Mediterraneo relative al Blue Med, (25 luglio 2019), alla presenza del Capo di Dipartimento Valditara nonché da relazioni successive al meeting per garantire il necessario accordo e follow up.

Allo scopo di favorire l'innovazione nella regione, UREI ha partecipato alla elaborazione di un progetto ENICBC Med. Il progetto PPI4MED, cui UREI partecipa come partner, ha passato la fase di valutazione per essere ammesso a co-finanziamento comunitario. PPI4Med**,** coordinato dal ministero spagnolo, intende contribuire allo sviluppo socio-economico della regione mediterranea favorendo le relazioni tra Istituzioni pubbliche, private e PMI e dando visibilità ai prodotti della ricerca.

Partecipazione a Summit internazionali e azioni UE con i paesi dell'America Latina e dei Caraibi

L'Unità Relazioni Europee e Internazionali partecipa, su delega del MUR ai meeting del *EU-CELAC Joint Initiative on Research and Innovation (JIRI) Senior Official*, contribuendo alla identificazione di priorità e strategie per la regione di riferimento.

Nel corso dell'anno 2019, personale UREI ha partecipato, su invito della Commissione Europea ad una call per i lavori di un Workshop EU-LAC *Strengthening capacities in institutions of Latin America, the Caribbean and the European Union for bi-regional scientific cooperation* (Slovenia, 20-24.05.2019). In tale occasione, si è avuto modo di illustrare le collaborazioni CNR con i Paesi dell'America Latina, il ruolo degli Enti di Ricerca per la politica bi-regionale e si è preso parte al dibattito per favorire lo sviluppo di nuovi strumenti per la cooperazione scientifica e tecnologica.

Tra le iniziative finanziate dall'UE per la regione di riferimento nel corso dell'anno 2019 vi sono la visita di una delegazione dei paesi dell'America Latina e dei caraibi alle infrastrutture CNR (Service Facility) e il progetto H2020 RESINFRA, ove l'UREI partecipa in qualità di partner.

Visita Delegazione: Nel 2018 UREI aveva partecipato all'identificazione di un delegato MIUR per il Working Group su Infrastrutture EU-LAC e fornito supporto alla identificazione di infrastrutture di ricerca che potessero ospitare delegazioni di paesi dell'America Latina e dei Caraibi, co-finanziate dall'UE, rispondendo ad una manifestazione di interesse. Tra le infrastrutture meritevoli di ricevere il

co-finanziamento comunitario è stato scelto il CNR e, in particolare, IOM Trieste e Beyond Nano. L'UREI, in collaborazione con il Dipartimento del CNR – Scienze Fisiche e Tecnologie della Materia e con i Direttori delle infrastrutture selezionate, ha organizzato un workshop e delle visite dal 9 all'11 ottobre 2019. La visita della delegazione CELAC, composta da policy makers e ricercatori di Messico, Brasile, Argentina, Cile, Honduras, Costa Rica è iniziata a Catania alla presenza del Direttore del Dipartimento scienze fisiche e tecnologie della materia del Cnr, Corrado Spinella, del rappresentante del Miur, Salvatore La Rosa, e con la partecipazione di Francesco Caiazzone, General Manager del sito di Catania di ST Microelectronics. I delegati sono stati ospiti a Catania dei laboratori del Cnr-IMM, delle infrastrutture condivise con la ST Microelecronics, ove si è mostrato come le sinergie, la vicinanza alle imprese ed un eccellente sistema di ricerca siano elementi essenziali per lo sviluppo, in questo caso, della microelettronica su scala nazionale e mondiale.

A Trieste, sono stati al centro della visita e del dibattito lo sviluppo di strumentazione avanzata e metodi per l'utilizzo delle sorgenti di radiazione di sincrotone e neutronica nonché la progettazione, simulazione numerica, sintesi e analisi avanzata di sistemi molecolari, di materiali nano strutturati e di dispositivi prototipo per i campi dell'energia, della bio-medicina, delle nanotecnologie. L'iniziativa è stata l'opportunità per conoscere più da vicino le *facilities* del Cnr e porre le basi per una collaborazione futura.

L'Unità relazioni europee e internazionali del CNR e il Ministero per l'Università e la Ricerca hanno espresso piena volontà e determinazione nel far sì che la tre giorni di ottobre sia foriera di nuove iniziative di cooperazione, contribuendo a realizzare quell'area comune di ricerca EU-CELAC, come definita in occasione del Summit di Bruxelles di giugno 2015.

RESINFRA**:** A fine 2018 ci si è adoperati per partecipare, in qualità di partner, ad una proposta di progetto H2020 – *EU CELAC Cooperation in Research Infrastructures* con partner da istituzioni di ricerca e ministeri di numerosi Paesi tra cui Spagna (coordinatore), Argentina, Messico, Perù, Portogallo, Germania. Il progetto EU-CELAC ResInfra è stato ammesso a finanziamento comunitario nel corso dell'anno 2019. Il Progetto ha lo scopo di identificare infrastrutture di ricerca in grado di garantire una cooperazione bilaterale duratura, favorire lo sviluppo dell'EU-CELAC SOM, cui partecipa UREI con proprio personale, sviluppare una roadmap per iniziative future, favorire -con l'ausilio di alcune Pilot actions - azioni sostenibili di cooperazione tra infrastrutture europee e dei paesi dell'America Latina e dei Caraibi. Tra le pilot Actions vi è l'Infrastruttura di Ricerca E-RIHS.it (www.e-rihs.eu) coordinata dal CNR e riconosciuta come infrastruttura di ricerca di interesse paneuropeo. Si intende, con la partecipazione di E-Rihs, dare importanza oltreoceano a tale infrastruttura e porla al centro del dialogo bi-regionale con i paesi CELAC.

Gruppo Foresight S&T internazionale 2019

Il contributo fornito al Progetto Interdipartimentale *Foresight* (la cui responsabilità è affidata al Dipartimento di Scienze Chimiche e Tecnologie dei Materiali) riguarda la gestione tecnico-amministrativa e il coordinamento di uno dei gruppi di lavoro trasversali. In tale ambito il Dr. R. Casacchia riveste il ruolo di Responsabile dell'Unità tecnico-amministrativa e di componente del Comitato Esecutivo (CE), alla quale afferiscono due unità di personale del Dipartimento di Scienze Chimiche e Tecnologie dei Materiali. Le attività realizzate nel corso del 2019 hanno interessato:

- partecipazione ai lavori del Comitato Esecutivo - collaborazione con il coordinatore del Progetto per la gestione delle riunioni e per la stesura dei verbali;
- collaborazione con gli uffici della sede centrale per la stesura di accordi e per le procedure amministrative. Nel corso dell'anno sono stati elaborati e trasmessi i documenti da sottoporre alla firma del Presidente e all'approvazione del CdA per l'estensione della durata del Progetto e per l'assegnazione delle risorse finaziarie;

- preparazione dei provvedimenti per l'assegnazione di incarichi all'interno del progetto;
- stesura dei report periodici di attività per i vertici dell'Ente;
- supporto tecnico ai responsabili dei Gruppi di lavoro.

Attività di Informazione/Formazione

L'obiettivo principale delle attività formative e informative dell'Unità Relazioni Europee e Internazionali già Ufficio Relazioni Europee e Internazionali è quello di incrementare la conoscenza da parte della rete scientifica dell'Ente riguardo alle opportunità di collaborazione e finanziamento della ricerca e conseguentemente a favorire una sempre più ampia partecipazione di ricercatori e gruppi di ricerca del CNR ai programmi di cooperazione europea.

È in questo ambito che rientrano le giornate formative sul programma settennale Horizon 2020 organizzate nel corso dell'anno 2019 in Sede Centrale CNR, prevalentemente in Aula Marconi (fruibili anche via streaming) di concerto con l'Unità Formazione e Welfare (già SPR Formazione):

7 marzo 2019 "Il portale del partecipante,in H2020: presentazione di una proposta, preparazione del Grant Agreement e rendicontazione";

16 maggio 2019 "Analisi del Grant Agreement e del Consortium Agreement"

11 giugno 2019 "Laboratorio di scrittura di una proposta di successo in H2020" effettuato con la collaborazione dell'Agenzia per la promozione della ricerca in Europa/APRE

22 ottobre 2019 "Progetti di R&I europei e GDPR. L'impatto della normativa sulla protezione dei dati personali nella gestione quotidiana dei progetti" effettuato con la collaborazione dell'Agenzia per la promozione della ricerca in Europa/APRE

25 novembre 2019 "Partecipare a Horizon 2020: focus sulle regole finanziarie con particolare riguardo alla posizione del CNR

Nel corso di queste giornate l'Unità Relazioni Europee e Internazionali ha erogato ore di formazione al personale dell'Ente tramite docenti afferenti all'Unità stessa, ricorrendo per alcune materie specifiche a personale di altri Uffici della Amministrazione Centrale, di Istituti CNR e dell'Agenzia per la Promozione della Ricerca Europea (APRE) nell'ambito di un accordo in tal senso.

Sono state inoltre organizzate, inoltre, altre giornate Informative per far conoscere le opportunità offerte dal Programma Horizon2020 e dall'Unione Europea, e in particolare le seguenti giornate :

29 maggio 2019 – CNR Milano "Come scrivere una proposta di successo nel programma Marie Sklodowska Curie in Horizon 2020"

17 dicembre 2019 – CNR Sede "Gli Esperti Nazionali Distaccati (END) presso le Istituzioni Europee: un'opportunità di crescita professionale e di acquisizione di competenze per il personale del CNR"

Nel periodo preso in considerazione l'Unità Relazioni Europee e Internazionali ha inoltre organizzato 3 Workshop informativi (in collaborazione con la società di consulenza Green Hill Advisory) usufruendo del contributo di speaker del CNR e di funzionari della Commissione Europea, destinati a un pubblico di PMI, oltre che al personale dell'Ente. Nel dettaglio:

"Horizon 2020 e Connecting Europe Facility – I bandi europei nel biennio 2019-2020" (Sede Centrale CNR di Roma, Aula Giacomello, 13 febbraio 2019);

"Le novità e le opportunità del nuovo programma Horizon Europe" (Sede Centrale CNR di Roma, Aula Marconi, 8 maggio 2019)

“Cybersecurity e difesa: programmi e opportunità UE” (Sede Centrale CNR di Roma, Aula Giacomello, 30 ottobre 2019).

5.2 Attività Internazionali

Cooperazione bilaterale e multilaterale

La Cooperazione Scientifica Internazionale ha da sempre rappresentato un importante scopo istituzionale nell’ambito della missione e degli obiettivi del Consiglio Nazionale delle Ricerche, che ha avviato un processo di potenziamento dei propri rapporti internazionali, processo che è stato particolarmente sviluppato nel corso del 2019 seguendo alcune direttive: promozione della mobilità dei ricercatori (Short Term Mobility, Accordi bilaterali di Cooperazione Scientifica e Tecnologica con Enti omologhi stranieri, firma di nuovi Memoranda of Understanding e Laboratori congiunti).

Il CNR ha, fra le sue attività di natura internazionale più consolidate, la stipula di Accordi di Cooperazione Scientifica e Tecnologica con Enti omologhi stranieri per il finanziamento congiunto di: progetti comuni di ricerca (di durata biennale o triennale, svolti da gruppi di ricerca italiani e stranieri), candidature individuali per scambio libero e seminari bilaterali. Gli Accordi prevedono, in generale, tutte le discipline tranne nei casi di competenze specifiche dell'Ente straniero.

Nell'anno 2019 sono stati firmati:

- 25/01/2019 - Firma nuovo Cooperative Programme nell’ambito dell’Accordo tra CNR/MESRA (Armenia)
- 1/04/2019 - Firma nuovo Accordo e Cooperative Programme tra CNR/NIBIO (Norvegia).
- 9/04/2019 - Firma nuovo Accordo e Cooperative Programme tra CNR/SAS (Slovacchia).
- 7/05/2019 Firma dell’Accordo CNR-RA The Romanian Academy.
- 15/05/2019 Firma del MoU con l’Universidade Federal do Paraná (UFPR), Brasile.
- 21/05/2019 Firma del Primo Emendamento all’Accordo di Cooperazione Scientifica con la Fundação de Amparo à Pesquisa do Estado de São Paulo (FAPESP), Brasile.
- 24/05/2019 Firma della Convenzione Operativa per Collaborazione Scientifica e Tecnologica tra CNR-IMM e la Universidad Nacional de Chilecito (UNdeC), Argentina.
- 30/05/2019 - Firma nuovo Cooperative Programme nell’ambito dell’Accordo tra CNR/PAS (Polonia).
- 31/05/2019 – Cerimonia della Firma del nuovo accordo MKU – Ministero della Cultura del Montenegro. Alla firma dell'Accordo erano presenti il Ministro della Cultura del Montenegro,

Aleksandar Bogdanovic, l'ambasciatrice in Italia per il Montenegro, Sanja Vlahovic, e la consigliera Ranka Jovanovic. Per l'Italia, Il presidente Inguscio, la Dr.ssa Lucia Alberti e la dr.ssa Antonella Guidi per le Relazioni Internazionali. Questa firma è stato il frutto di negoziati iniziati a seguito dell'incontro a Roma ad inizio aprile tra il Direttore Generale del Ministero della Cultura del Montenegro, Dott.Aleksandar Dajkovic, e la Responsabile delle Relazioni Internazionali del Cnr, la dr.ssa Virginia Coda Nunziante

- 11/06/2019 Firma dell'Accordo con il Ministry of Higher Education and Scientific Research of Tunisia (MESRS), Tunisia. Alla firma erano presenti il Ministro dell'Istruzione e Ricerca Scientifica della Tunisia, Slim Khalbous, il Presidente del Cnr, Massimo Inguscio. Nella delegazione tunisina erano presenti: il DG Tunisino per la Cooperazione Internazionale, Malek Kochlef, dal DG della Ricerca Scientifica, Dr Samia Charfi, e Angela Zanca (angela.zanca@esteri.it), Premier Secrétaire Ambassade d'Italie à Tunis, che ha seguito con la Dr.ssa Virginia Coda Nunziante, Responsabile delle Relazioni Internazionali del Cnr, i negoziati per la stesura e per la firma dell'accordo. Erano presenti anche S.E. Moez SINAOUI, Ambasciatore di Tunisia a Roma e il Consigliere scientifico presso l'Ambasciata Mondher REJEB.
- 11/06/2019 Cerimonia della firma del nuovo MoU Fraunhofer. Alla firma erano presenti: il Presidente del Cnr Massimo Inguscio, il Presidente del Fraunhofer Dr. Reimund Neugebauer, Matteo Pardo, addetto scientifico a Berlino che ha seguito il negoziato del nuovo accordo con la Responsabile SPR Relazioni Internazionali, Virginia Coda Nunziante, Claudia Kasper responsabile Media e Comunicazione del Fraunhofer, Marco Ferrazzoli Ufficio stampa Cnr, tutti i capi di dipartimento del Cnr con intervento del dr. Emilio Felice Campana capo DIITET. La Fraunhofer Society (Germania) è il maggior ente europeo per la ricerca applicata. L'accordo prevede la cooperazione nei settori: "Smart Agriculture, Cultural Heritage, Industria 4.0", cui e' stato aggiunto il settore "quantum communications".

  https://www.cnr.it/it/comunicato-stampa/8798/memorandum-of-understanding-tra-cnr-e-fraunhofer
- 26/06/2019 Firma dell'Action Plan nell'ambito dell'Accordo di Cooperazione Scientifica CNR-FAPESP (Brasile).
- 10/07/2019: Firma presso il CNR con il Presidente e l'ambasciatore dell'Ecuardor a Roma MoU con le seguenti Università dell'Ecuador:
  - Escuela Politécnica Nacional
  - Escuela Superior Politécnica de Chimborazo
  - Universidad Agraria del Ecuador
  - Universidad Católica Santiago de Guayaquil
  - Universidad del Azuay
  - Universidad Estatal de Milagro
  - Universidad Regional Amazónica IKIAM
  - Universidad Técnica de Ambato
  - Universidad Técnica del Norte
  - Universidad UTE
- 10/07/2019 Firma dell'Accordo Specifico di Cooperazione Scientifica con la Secretaría de Educación Superior, Ciencia, Tecnología e Innovación (SENESCYT), Ecuador
- 29/08/2019 Firma del Cooperative Programme nell'ambito dell'Accordo CNR/MESRS

(Tunisia).

- 8/10/2019 Firma del Protocollo al nuovo Accordo di cooperazione scientifica con Ministry of Science and technology of China (MOST)
- 15/10/2019 Firma del Protocollo al nuovo Accordo di cooperazione scientifica con National Science Foundation of China (NSFC)
- 3/12/2019 firma del MoU tra CNR e KISR (Kuwait) a Roma. In occasione della visita della delegazione kuwaitiana è stata organizzata una visita ai laboratori del CNR – ISA (Avellino) il 4 dicembre 2019 e a ENI-CNR Research Center Acqua di Metaponto (5 dicembre 2019). In entrambi i casi sono state previste delle tavole rotonde per discutere maggiormente le priorità di comune interesse e le iniziative congiunte future.

Nel 2019 sono stati inoltre finanziati complessivamente 126 progetti svolti congiuntamente da ricercatori del CNR e di enti omologhi stranieri.

Accordo	**N° progetti finanziati**
CNR-MOES (Albania)	10
CNR – ANAS (Azerbaijan)	4
CNR – CNRS-L (Libano)	5
CNR – BAS (Bulgaria)	10
CNR – CAS (Rep. Ceca)	3
CNR – CACH (Cina)	4
CNR – CAS (Cina)	3
CNR – CINVESTAV (Messico)	2
CNR – NRF (Corea del Sud)	2
CNR – ASRT (Egitto)	10
CNR – NRC (Egitto)	6

CNR – SRNSF (Georgia)	4
CNR – JSPS (Giappone)	4
CNR-HCST/NCRD (Giordania)	3
CNR – CNRS-L (Libano)	3
CNR – CNRST (Marocco)	8
CNR – ASM (Moldova)	5
CNR – PAS (Polonia)	9
CNR – RA (Romania)	5
CNR – RFBR (Russia)	10
CNR – RSE (Scozia)	3
CNR – MOST (Taiwan)	3
CNR-HAS (Ungheria)	12
CNR UoM (Malta)	4
Totale	132

La spesa complessiva per gli Accordi di cooperazione scientifica, nel 2019, è stata di circa € 1.372.822.00.

Short Term Mobility

Il Programma Short Term Mobility (STM) consente a studiosi italiani di partecipare ad attività di ricerca presso Università e/o Istituzioni di ricerca straniere attraverso soggiorni di 21 giorni e a studiosi stranieri di elevata qualificazione accademica di essere invitati presso Istituti CNR per soggiorni di 10 giorni lavorativi. In particolare, il Programma facilita l'avvio, la prosecuzione o il completamento di un progetto di ricerca in collaborazione o perfezionamento di tecniche altamente specialistiche, nell'intento di contribuire al rafforzamento della cooperazione scientifica tra CNR ed Istituzioni di ricerca straniere di elevato prestigio scientifico, nell'interesse esclusivo della ricerca scientifica nel nostro Paese. Nel 2019, nell’ambito del programma Short Term Mobility, è stata lanciata soltanto una call. Sono state presentate 213 proposte (152 presentate da ricercatori italiani e 61 da ricercatori stranieri) e finanziati 73 soggiorni di ricerca di studiosi italiani e 35 stranieri per un totale di € 350.000,00.

Di seguito la distribuzione delle domande per Dipartimento:

Dipartimenti	Studiosi italiani finanziati	Studiosi stranieri finanziati
DTA	16	8
DISBA	8	7
DSB	7	2
DSFTM	13	7
DSCTM	9	4
DIIET	11	4
DSU	9	3

Nel corso dell'anno 2019, oltre alla normale attività amministrativa legata al Programma STM, si sono svolte varie riunioni con l'Ufficio ICT del CNR per predisporre la nuova procedura informatica per la presentazione delle domande che sarà attivata nel corso del 2021

Altre attività bilaterali

28/01/2019: incontro con il Ministro della Cultura del Montenegro

30/01/2019: incontro bilaterale con il CNRS alla presenza del presidente Petit e del presidente Inguscio

22/02/2019: Riunione con l'addetto scientifico in Brasile, prof. Roberto Bruno per discutere dei potenziali sviluppi della cooperazione scientifica con il Brasile.

26/02/2019: skype con Francesco Loreto per discutere il testo dell'Accordo con l'ente norvegese Nibio

4/03/2019: ulteriore riunione skype con Francesco Loreto per definire il testo dell'Accordo con l'ente norvegese Nibio

09/04/2019: visita dell'Ambasciatore di Iran in Italia per incontro con Presidente Inguscio

15/04/2019 Riunione di coordinamento per il lancio della call 2019 per progetti congiunti, tra il CNR ed il MoST di Taiwan, sede CNR Roma

1/04/2019: visita dell'Ambasciatore dell'Ecuador in Italia per incontro con Presidente Inguscio

14/05/2019: Incontro tra la Ministra dell'Educazione e Cultura dell'Uruguay, Maria Julia Muñoz, e il Presidente CNR Inguscio

14/06/2019: Riunione con l'Ambasciatore dell'Ecuador in Italia, Nelson Robelly Lozada, per organizzare il primo incontro bilaterale accademico-scientifico del 10/07/2019

24/06/2019: Incontro con addetto scientifico francese per organizzare un bilaterale sull'intelligenza artificiale

26/06/2019: Riunione con l'Addetto scientifico in Canada, Dott.ssa Anna Galluccio per fare il punto sulle collaborazioni attive e potenziali con il Canada.

10/07/2019 Primo Incontro bilaterale Accademico-Scientifico Ecuador – Italia

23/07/2019: Incontro con il nuovo ambasciatore italiano in Kuwait, Carlo Baldocci

24/07/2019: riunione skype insieme a Francesco Loreto per bilaterale con Armenia

2/08/2019 incontro con Andrea Florián Alva, Seconda Segretaria Ambasciata del Perù e con il Ministro Consigliere Pablo Cisneros.

6/08/2019 Riunione skype con l'Università di Singapore, NTU per la definizione delle linee di cooperazione scientifica, con l'elaborazione di una bozza di MOU tra le Parti.

28/08/2019 videoconferenza con il CONCYTEC peruviano per la negoziazione del Cooperative Programme.

29/08/2019 Incontro con Samia Charfi Kaddour, Direttrice Generale della Ricerca Scientifica MESRS-Tunisia per la negoziazione del Cooperative Programme.

16/09/2019: Incontro Italia-Cina, alla presenza del Presidente Inguscio per la definizione di un piano di lavoro sull'Intelligenza Artificiale tra i due Paesi. Alla riunione erano presenti rappresentati delle Università Italiane e Cinesi, come rappresentanti del Ministero Scienza e tecnologia e Ambasciata Cinese in Italia.

26/09/2019: Incontro in sede con una delegazione degli Emirati Arabi

26/09/2019: Incontro in sede con una delegazione dell'Ambasciata iraniana

8/10/2019 Incontro in sede con la delegazione del MOST (Ministry of Science and technology of China) alla presenza del Presidente Massimo Inguscio per la Firma del Protocollo al nuovo Accordo di cooperazione scientifica.

27/11/2019 Incontro al MIUR con il responsabile della segreteria tecnica del Ministro Fioramonti, Prof. Esposito, per esporgli il progetto di accademia italiana delle scienze tecniche. Il CNR fa parte di un consorzio, insieme a INFN, IIT e Politecnico Torino, finalizzato alla creazione di una tale Accademia nazionale. Il Dott. Pardo dell'ufficio Relint, nel suo precedente ruolo di addetto scientifico a Berlino, ha promosso, su sollecitazioni tedesche, la partecipazione italiana allo European Council of Academies of Applied Sciences, Technologies and Engineering (Euro-CASE), che ha portato alla costituzione del consorzio. La coordinatrice del consorzio, Dott.ssa Falciano dell'INFN, ed il Dott. Pardo, vicario della coordinatrice, hanno quindi esposto le ragioni per la costituzione dell'Accademia al prof. Esposito.

29/11/2019: videoconferenza con il CONCYTEC peruviano per la negoziazione del Cooperative Programme.

3/12/2019: incontro con delegazione del Kuwait in visita a Roma

5/12/2019: Visita della delegazione Taiwanese in sede per la firma dei progetti congiunti approvati, relativi al biennio 2020-2021

5/12/2019: Riunione skype con Ministero della Cultura del Montenegro per definire prossimi progetti bilaterali

Laboratori Congiunti Internazionali

I Laboratori Congiunti del CNR hanno le seguenti finalità: la formazione di giovani ricercatori, la definizione di brevetti industriali, il trasferimento tecnologico, la partecipazione a bandi internazionali per finanziamenti della ricerca. Si basano su una proposta di ricerca condivisa fra ricercatori italiani e stranieri.

Il CNR prevede di finanziare ciascun Laboratorio Congiunto per un periodo di tre anni con un contributo da un minimo di 20.000 ad un massimo di 50.000 euro per anno.

PAESE	DURATA	ISTITUZIONE STRANIERA	ISTITUTO CNR	TITOLO	IMPORTO EURO

ARGENTINA	2017-2019	Mar del Plata University	Dipartimento DTA Istituto per lo Studio degli Impatti Antropici e Sostenibilità in Ambiente Marino Capo Granitola Dr.ssa Giuseppa Buscaino	CAIMAR Joint Laboratory	50.000,00
CINA	2017-2019	Academy of Sciences and Ministry of Water Resource	Dipartimento DTA Istituto di Ricerca per la Protezione Idrogeologica Padova Dr.Alessandro Pasuto	Sino-Italian Laboratory on Geological and Hydrological Hazards	41.000,00
FRANCIA	2017-2019	CNRS - MAP	Dipartimento ICT Istituto di Scienze e Tecnologie delle Informazioni Pisa Dr. Roberto Scopigno	Towards massive low-cost 3 D digitazaion technologies for Cultural Heritage	23.800,00
MESSICO	2017-2019	Universidad De Guanajuato	Dipartimento ICT Istituto di Tecnologie Avanzate per l'Energia "Nicola Giordano" Messina Dr.ssa Ada Saccà	Joint laboratory on green separation processes for the wastewaters treatment and recovery of contaminating species	21.230,00

UK	2018-2020	University College, London	Dipartimento SB Istituto di Neuroscienze Pisa Dr. Matteo Caleo	Inter-neuronal transfer of clostridial neurotoxins and tau: cell specificity and relavance for brain disorders	48.000,00
BRASILE	2018-2020	Laboratory of Vaccine Development, Instituto Butantan, San Paolo	Dipartimento SB Istituto di Biochimica delle Proteine Napoli Dr.ssa Luciana D'Apice	New vaccines against poverty related and neglected tropical diseases	33.000,00
FRANCIA	2019-2021	Universite' Paris Diderot	Dipartimento SFTM Istituto Nazionale di Ottica Brescia,	Meta-optics for nonlinear nanphotonics	45.000,00

			Dr. Costantino De Angelis		
GERMANIA	2019-2021	Dssy – Deutsches Elektronen-Synchrotron Hamburg	Dipartimento SFTM Istituto di Fotonica e Nanotecnologie Milano Dr. Michele Devetta	Attosecond x-ray spectroscopy for the study of biorelevant molecules	50.000,00

A settembre 2019 è stato lanciato il Bando per la costituzione di due Laboratori tematici in Scienze Chimiche (Chimica Verde; Chimica e Materiali per la salute e le Scienze della Vita) per il triennio 2020-2022. Le due proposte risultate vincitrici sono:

FRANCIA	2020-2022	Centre National de la Recherche Scientifique - Cnrs (Francia)	Dipartimento DSCTM – Istituto per la Sintesi organica e la Fotoreattività (ISOF) Bologna, Dr.Nicola Armaroli	D10 – Green – D10 Metal Architectures for Green Lighting, Photoredox,Catalysis and Remote	45.350,00
FRANCIA	2020-2022	Centre National de la Recherche Scientifique – Cnrs (Francia)	Dipartimento DSCTM –Istituto di Cristallografia (IC) Bari Dr. Michele Saviano	The bioinorganic drugs joint laboratory: a multidisciplinary platform promoting new molecular target for drug discovery	44.000,00

<u>Laboratori Archeologici Internazionali</u>

Rappresentano un nuovo strumento realizzato per gli studi di archeologia e, in particolare, per gli scavi archeologici all'estero, con la possibilità di far partecipare più di un Paese alla campagna di scavo.

PAESE	**DURATA**	**ISTITUZIONE STRANIERA**	**ISTITUTO CNR**	**TITOLO**	**IMPORTO**
LIBANO	2018-2019	Department for Arts and Archaeology Lebanese, University Sidon	Istituto di Studi sul Mediterraneo antico Roma Dr.ssa Tatiana Pedrazzi	The economic system of the Tyre area through the study of cultural material from the Kharayeb archaeological sites	10.000,00
GRECIA	2018-2019	Institute of Nanoscience and Nanotechnology, Athens	Istituto per i Beni Archeologici e Monumentali Catania	Italian-Greek joint laboratory for archaeometric investigations on	8.964,48

			Dr.ssa Antonella Pautasso	Cretan Iron Age pottery	
PERU'	2018-2019	Centro de Estudios Arquelògicos Precolombinos, Ica	Istituto per i Beni Archeologici e Monumentali, Potenza Dr. Alvaro Higueras	Joint Laboratory of Pre-hispanic Archaeological Science	9.800,00
IRAN	2018-2019	Department of Archaelogy, Gobare-Hamedani, University, Hamedan	Istituto di Studi sul Mediterraneo Antico Rom Dr.ssa Silvana Di Paolo	QaNaTES. Qaleh Naneh: Text Excavations and Survey in the Marivan Valley	8.000,00
GRECIA	2019-2020	Institute for Mediterranean Studies Crete	Istituto di Studi sul Mediterraneo Antico Roma Dr. Andrea Di Renzoni	Holistic approaches integrated methods, dynamic landscapes: investigating the rethymno hilly countryside in central western, Crete	10.000,00
TURCHIA	2019-2020	Faculty of Science and Arts-Archaelogy, Department of Archaeology Denizli	Istituto per i Beni Archeologici e Monumentali Lecce Dr. Tommaso Ismaelli	Archaeology and ancient architecture in Tripolis ad Macandrum, Denizli	5.000,00
SPAGNA	2019-2020	Universidad de Càdiz Facultad de Filosofia y Letras	Istituto per i Beni Archeologici e Monumentali, Palermo Dr. Antonino Mazzaglia	LaBoratory for ARCHaEOlogy of ancient FISH-salting plants in the western Mediterranean: from Sicily to the Strait of Gibraltar	10.000,00
SPAGNA	2019-2020	CSIC, IAM – Instituto de Arqueologia - Merida	Istituto per la Conservazione e Valorizzazione dei Beni Culturali, Roma, Dr. Sergio Ribichini	Technologies and procedures for quality improvement and time saving in the archaeological activities	8.600,00

Ad ottobre 2019 è stato lanciato il Bando per la costituzione di quattro laboratori Archeologici congiunti internazionali per il biennio 2020-2021. A dicembre 2019 è stata convocata la "Commissione per selezionare le proposte di Laboratori archeologici congiunti internazionali" per la valutazione delle proposte pervenute e sono stati selezionati i seguenti Laboratori:

PAESE	DURATA	ISTITUZIONE STRANIERA	ISTITUTO CNR	TITOLO	IMPORTO
TUNISIA	2020-2021	Institut National du Patrimoine	Istituto di Scienze del Patrimonio Culturale (ISPC) Monterotondo ST. (Roma) Dr. Massimo Botto	The sanctuary of Baal Hamon/Saturn of Althiborus (El Kef, Tunisia) Tuniso-Italian interdisciplinary research on a Punic-Roman sanctuary	10.000,00
BELGIO	2020-2021	Université catholique de Louvain, (Belgio)	Istituto di Scienze del Patrimonio Culturale (ISPC) Catania Dr.ssa Francesca Buscemi	W.A.L.(L) Wall-facing Automatic images identification Laboratory. A quantitive analyses method for the study of ancient architecture	9.600,00
ALBANIA	2020-2021	Catholic University "Nostra Signora del Buon Consiglio" (Tirana) (Albania)	Istituto di Scienze del Patrimonio Culturale (ISPC) Monterotondo ST. (Roma) Dr.ssa Lorenza Ilia Manfredi	The Archeo-Minerary Heritage Along the Via Ignazia (Librazhed District Albania). From Abandon To Recovery.	10.000,00
LIBANO	2020-2021	Université Libanaise, Faculty of Letters and Human Sciences (Libano)	Istituto di Scienze del Patrimonio Culturale (ISPC) Monterotondo ST. (Roma) Dr.ssa Ida Oggiano	KHARAYEB Archaeological project	10.00,00

Organismi Internazionali

II CNR partecipa, anche come *National Adhering Organization*, alle attività di 36 Organismi scientifici internazionali non governativi che raccolgono al loro interno la comunità mondiale di esperti in vari settori disciplinari. Con provvedimenti del Presidente del CNR, nel 2019 sono stati nominati i Rappresentanti (titolare e supplente) per ciascun Organismo in carica per il quadriennio 2019-2022. In quest'ambito sono state ricostituite anche 5 Commissioni (CNR-IUCr, CNR-IUGG, CNR-IUGS, CNR-IUPAC, CNR-URSI) che svolgono un coordinamento della partecipazione nazionale operando come *Italian National Committee*. L'Unità REI-CNR cura tutte le attività tecnico-scientifico e amministrativo-gestionale per i 72 Rappresentanti titolari e supplenti e i 54 Membri nelle Commissioni. I numeri che caratterizzano le attività svolte nel 2019 relative agli Organismi e Commissioni si evidenziano in oltre 200 comunicazioni ufficiali inviate, 8 riunioni di Commissioni, oltre 40 missioni autorizzate e oltre 60 documenti ufficiali pubblicati sul sito: https://www.cnr.it/it/organismi-scientifici-internazionali.

La professionalità e la dedizione dei Rappresentanti nel panorama scientifico settoriale internazionale ha portato risultati importanti anche nel 2019 incrementando la lista di incarichi già ricevuti negli anni precedenti relativi a nomine di Presidente, Vice Presidente, Segretario Generale e Tesoriere di Unions, Membro eletto nel Bureau, Componenti di Board of Directors, Componenti di specifici Comitati e Commissioni internazionali.

Il 2019 ha visto l'attuazione di due iniziative importanti che l'Unità REI ha sostenuto:

- una riunione fra Rappresentanti in 4 Organismi volta a verificare attività di *cross fertilization* di comune interesse finalizzate a scambi culturali, collaborazioni e partecipazione ad eventi.
- il Workshop "Stato dell'arte e prospettive nella prevedibilità degli eventi naturali", organizzato dalla Commissione CNR-IUGG il 26-27 novembre 2019 in aula Marconi del CNR, Roma. Hanno relazionato 16 speakers con 70 partecipanti del mondo scientifico e accademico italiano e sono stati invitati anche Rappresentanti di altri Organismi scientifici a cui il CNR aderisce per attinenza con gli argomenti trattati.

Inoltre a seguito di candidatura presentata nel 2019, l'Italia è risultata vincitrice per ospitare a Roma nel 2024 la General Assembly di INQUA.

Si evidenzia inoltre l'Organismo di interesse interdipartimentale 'Centro Italo-Tedesco Villa Vigoni', di cui la dott.ssa Coda Nunziante è Rappresentante Membro per il CNR delegata dal Presidente. Le attività specifiche vengono discusse durante il Consiglio Direttivo e presentate all'Assemblea dei Soci ed entrambe si svolgono due volte l'anno. Nel 2019 si è proceduto alla revisione dello Statuto del Centro.

<u>Azioni strategiche congiunte con il MAECI, gli Addetti scientifici presso le rappresentanze diplomatiche italiane all'estero ed altri Ministeri italiani</u>

Le azioni svolte nel 2019 nell'ambito dei rapporti con i ministeri hanno avuto come obiettivo la valorizzazione delle collaborazioni internazionali dell'Ente in tutte le azioni di diplomazia scientifica.

Le principali azioni realizzate sono sintetizzate di seguito:

Partecipazione a incontri istituzionali presso il MAECI per la presentazione dei nuovi Ambasciatori italiani presso i seguenti Paesi: Croazia, Regno Unito, Turchia, Montenegro, Etiopia, Brasile, Cina, Iran, Corea del sud, USA, Portogallo, Mongolia, Australia. Agli Ambasciatori sono state fornite relazioni dettagliate sugli accordi in atto con i diversi paesi e sulle collaborazioni scientifiche bilaterali; le relazioni sono state elaborate integrando i dati forniti dalla rete scientifica (attraverso i dipartimenti) con le informazioni relative alle azioni realizzate da questo ufficio.
È proseguita la collaborazione con l'Addetto scientifico a Seoul, Prof. F. Canganella, per i lavori della Commissione tecnico-scientifica (Dr. Ruggero Casacchia in rappresentanza di UREI) voluta dall'Ambasciata italiana che ha messo a disposizione di giovani ricercatori italiani le risorse per borse di studio di breve periodo in Corea, al fine di stabilire e/o consolidare collaborazioni bilaterali.
Partecipazione alla riunione annuale degli Addetti scientifici (27-28/06/2019), la quale vede presenti gli addetti scientifici italiani dislocati nelle sedi della Farnesina nel mondo e i vertici del mondo della ricerca, delle università, delle imprese innovative e delle start up.

A fine giugno, in occasione dell'incontro annuale con gli addetti scientifici presso il MAECI, l'UREI, su richiesta della Presidenza ha organizzato, presso la Sede centrale, una giornata di incontro tra Presidente, Direttori di Dipartimento e Addetti Scientifici di estrazione CNR.

Per gli Addetti scientifici erano presenti:

- Dott.ssa Anna Maria Fioretti Ambasciata d'Italia in Canberra
- Dott.ssa Anna Galluccio - Ambasciata d'Italia in Ottawa
- Dott. Matteo Pardo - Ambasciata d'Italia in Berlino
- Dott. Massimo Spadoni - Ambasciata d'Italia in New Delhi
- Dott. Stefano Ventura - Ambasciata d'Italia in Tel Aviv
- Dott. ssa Emilia Giorgetti - Ambasciata d'Italia in Città del Messico
- Dott.ssa Luisa Tondelli - Ambasciata d'Italia in Londra.

Partecipazione alla II Riunione del gruppo di lavoro interministeriale e con le imprese su America Latina e Caraibi, MAECI, 3 luglio, quale Contributo alla IX Conferenza Italia-America Latina e Caraibi. È stata presentata una relazione sulle collaborazioni bilaterali con i Paesi dell'America Latina (Argentina, Brasile, Messico, Perù, Colombia, Ecuador, Guatemala, Paraguay).

Partecipazione ai tavoli tecnici: Riunione del "Tavolo Tecnico CINA" (23/09/2019) coordinato dal MAECI. Il tavolo Italia Cina riunisce periodicamente alla Farnesina i vertici del mondo istituzionale, scientifico, accademico e imprenditoriale italiano per fare il punto sulla cooperazione scientifica e tecnologica con la Cina.

Partecipazione al Tavolo di Coordinamento per la Settimana Italia-Cina dell'Innovazione presso il MIUR (11/06/2019) volto a preparare le tappe della Settimana dell'Innovazione 2019.

Partecipazione a supporto della rete CNR alla manifestazione annuale "China – Italy Science, technology and Innovation Programme 2019" (25-29/11/2019) organizzata dal MIUR e da Fondazione Idis Città della Scienza, con la co-partecipazione del CNR nelle sedi di Pechino e Jinan.

Partecipazione al progetto finanziato dal MAECI della mostra "Italia bellezza della conoscenza": l'Ufficio ha partecipato attivamente alle varie riunioni che si sono svolte sia al MAECI che in sede per la programmazione, l'implementazione e la rendicontazione della Mostra.

Conferenze organizzate da RELINT

Workshop bilaterale CNR-RS on New Energy Technologies, Neuroscience and Polar Science, Venezia 20-21 giugno 2019

Nell'ambito della cooperazione scientifica Italia-Gran Bretagna e dello specifico accordo siglato, il CNR e la Royal Society hanno organizzato congiuntamente un workshop bilaterale volto a intensificare i rapporti scientifici tra le due istituzioni. L'evento si è svolto presso l'Arsenale di Venezia gentilmente ospitati dal Circolo Ufficiali della Marina Militare italiana nei giorni 20 e 21 giugno 2019. Per il CNR, l'organizzazione del workshop è stata curata dall'Unità REI che ha provveduto agli aspetti logistici e al supporto tecnico-scientifico per la partecipazione delle due delegazioni inglese e italiana (60 esperti) che si sono confrontate su tematiche relative a: 'Neuroscience', 'Science of the Polar Regions' e 'Scientific Challenges of New Energy Technologies'. Le tre sessioni sono state moderate rispettivamente da Co-chairs italiani e inglesi: Tullio Pozzan (Direttore del Dip. Scienze biomediche) e Angela Vincent (Università di Oxford); Carlo Barbante (Universittà Ca' Foscari di Venezia; IDPA-CNR) e Eric Wolff (Università di Cambridge); Corrado Spinella (Direttore del Dipartimento Scienze fisiche e tecnologie della materia) e Peter Bruce (Physical Secretary e Vice-Presidente della Royal Society; Università di Oxford).

Sono state presentate anche due Lectures: una sulle 'Quantum Technologies' tenuta dal Presidente del CNR prof. Massimo Inguscio e l'altra su 'Cultural Heritage and Science' tenuta dal prof. Paolo Matthiae

(Emerito Professore di Archeologia e Storia dell'Arte del vicino Oriente antico; Membro dell'Accademia dei Lincei).

Insieme al Presidente del CNR Massimo Inguscio e al Vice-Presidente della Royal Society Richard Catlow, sono intervenuti -per i saluti conclusivi- il Contrammiraglio Andrea Romani (Comandante dell'Istituto di Studi Militari Marittimi e del Presidio Marina Militare di Venezia) in rappresentanza del Capo di Stato Maggiore della Marina Ammiraglio Girardelli e l'Ambasciatore della Gran Bretagna a Roma, Jill Morris CMG.

Tra i presenti l'avvocato Julie Maxton, Executive Director della Royal Society, la dottoressa Luisa Tondelli, Addetto scientifico italiano a Londra, il dottor Fabio Trincardi, Direttore del Dipartimento Scienze del sistema terra e tecnologie per l'ambiente.

Expo Dubai 2020

A seguito della firma del Protocollo d'Intesa tra il CNR e il Commissario Generale di Sezione per l'Italia per Expo Dubai 2020 il 23 Maggio 2018 sono proseguite le attività previste, per le quali il CNR rivestirà un ruolo di coordinatore delle iniziative nazionali finalizzate a promuovere e supportare le eccellenze italiane nell'ambito dell'innovazione e dello sviluppo tecnologico in occasione della prossima edizione dell'Esposizione Universale, riaffermando il ruolo strategico dell'Italia nell'area del Mediterraneo.

Nel corso del 2019 si sono succedute attività e numerose riunioni sia interne al CNR per un coordinamento con i Direttori dei Dipartimenti CNR finalizzato a definire con maggiore dettaglio e focalizzazione la partecipazione dell'Ente all'Expo, sia riunioni istituzionali convocate dal Commissario italiano per l'Expo presso il MAECI e il MIUR, incontri di carattere tecnico con rappresentanti del Commissariato per Expo e il 'concept designer' del Padiglione Italia a seguito della selezione del progetto di realizzazione del Padiglione stesso, nonché con altri Enti di ricerca per coordinare le iniziative in settori comuni attraverso eventuali proposte congiunte che rappresentino le competenze in maniera sinergica e possano promuovere il sistema Italia.

Allo scopo di definire un piano di lavoro più dettagliato e operativo e prevedere uno stretto coordinamento interno all'ente, il Presidente ha nominato nel giugno 2019 un Gruppo di Lavoro per l'attuazione del protocollo di intesa tra CNR e Commissariato Generale di Sezione per l'Italia per Expo Dubai 2020, che riunisce opportune competenze scientifiche e gestionali e che, in stretto coordinamento con il Presidente, pianifica e contribuisce a definire le modalità di partecipazione del CNR all'Esposizione Universale Dubai 2020, in base a quando definito nel sopracitato Protocollo d'Intesa e nei successivi accordi con il Commissariato.

La Science Diplomacy e la cooperazione internazionale

La scienza è sempre più chiamata a dare risposte alle attuali maggiori sfide globali che caratterizzano questo nostro tempo e che riguardano in particolare le emergenze sanitarie e la mitigazione del rischio, i mutamenti climatici e i relativi processi di resilienza e di adattamento, la transizione energetica, le migrazioni, le nuove frontiere dell'intelligenza artificiale, lo sviluppo sostenibile globale nel quadro dell'Agenda 2030. Tutti temi in cui la relazione "soluzione/tempo" rappresenta una determinante fondamentale.

La scienza entra dunque oltremodo in gioco, nella crescente complessità delle relazioni internazionali, non soltanto in qualità di "facilitatore" nello sviluppo delle relazioni tra Paesi, ma anche, per l'appunto, in rapporto alle crescenti sfide economiche, politiche e sociali.

Sulla base di tali premesse, nel quadro di sviluppo della strategia di cooperazione internazionale del CNR, la *Science Diplomacy* si configura tra le più significative linee di azione intraprese di recente dall'

Ente, la cui azione si è rafforzata con l'istituzione, nel dicembre 2019, di una sezione *ad hoc* su *Science Diplomacy* e *International Cooperation* nell'ambito della riorganizzazione dell'Unità Relazioni Europee e Internazionali.

L'intento è quello di dare a tale linea di attività del CNR una prospettiva strategica, allineandosi fattivamente alle raccomandazioni della Commissione europea in materia di ricerca e innovazione nelle quali la diplomazia scientifica sta acquisendo spazio e importanza crescenti, nonché operando in linea con quegli Stati Membri che hanno già impresso un approccio sistematico alla loro azione diplomatico-scientifica.

L'Unità Relazioni Europee e Internazionali, nel corso del 2019, ha curato lo sviluppo delle seguenti azioni in rapporto alla Science Diplomacy:

1. In coordinamento con il MAECI, ha preso parte su delega del Presidente del CNR ai lavori della *5th Joint Science Conference* of the Berlin Process/Western Balkan Process, tenutasi dal 28 al 30 maggio 2019 a Londra presso la Royal Society.
   L'Ufficio ha inoltre curato, con la German National Academy of Sciences "Leopoldina" e con tutte le Accademie delle Scienze europee coinvolte nel Processo di Berlino/Balcani Occidentali, la preparazione e stesura del *Joint Science Statement* elaborato in una fase immediatamente successiva alla *5th Joint Science Conference* di Londra, e presentato in occasione del Summit dei Capi di Stato e di Governo del Processo Balcani Occidentali tenutosi in Polonia nel mese di luglio 2019.

   L' Unità è stato coinvolta, sempre in stretto coordinamento con il MAECI, nel lavoro di preparazione della *Draft Proposal* relativa al progetto di costituzione della *Western Balkans Research Foundation*, partecipando agli incontri del gruppo internazionale di esperti tenutisi agli inizi del 2019 a Bruxelles presso la Rappresentanza tedesca allo scopo di definire la struttura e i contenuti della proposta nonché di individuare i possibili canali di finanziamento.
2. L' Unità cura, su delega del Presidente del CNR, la partecipazione dell' Ente all' European Open Science Forum (ESOF 2020). L' Evento inizialmente programmato per Luglio 2020 è stato posticipato a Settembre 2020 a causa dell'emergenza Covid 19.
   L' Unità ha così preso parte, in rappresentanza del CNR, alle riunioni indette a Roma nel corso del 2019 presso l'Accademia Nazionale dei Lincei allo scopo di concordare temi e azioni da intraprendere nel quadro di ESOF, e co-organizza l' Evento scientifico su "*European and Global Dimension of Brain Circulation*" in cooperazione con l' Accademia Nazionale dei Lincei, the German National Academy of Sciences, the French Academy of Sciences, the Polish Academy of Sciences, the Israeli Academy of Sciences del Settembre 2020 a Trieste nell' ambito di ESOF.
3. l'Unità Relazioni Europee e Internazionali ha preso parte come delegato del Presidente CNR al Forum Scientifico internazionale sulla Science Diplomacy tenutosi in Egitto, al Cairo, dal 19 al 20 novembre 2019 presso il National Research Centre Egiziano. Il Forum è stato organizzato allo scopo di riunire rappresentanti del mondo diplomatico e della ricerca di Italia, Germania, Egitto, Tunisia, Giordania e Polonia per affrontare il tema della *science diplomacy*, anche connesso ai più recenti sviluppi nel settore della biologia, in una prospettiva di visione e di sviluppo proattivo di iniziative ed azioni congiunte nel bacino del Mediterraneo. L' Unità vi ha contribuito con una propria rappresentanza e un proprio intervento in apertura, e in qualità *panelist* alla *round table* sul futuro della diplomazia scientifica nel bacino del mediterraneo organizzata in chiusura al Forum.
   Ref. Sito e Brochure dell' evento: http://www.csfavh.com/
4. L' Ufficio ha infine partecipato alla Conferenza organizzata dalla Commissione europea su "*Horizon Europe, Science Diplomacy and International Cooperation*" tenutasi a Bruxelles nel mese di Giugno 2019, e al "2nd S4D4C European networking meeting: Towards a European

Science Diplomacy Roadmap" organizzato a Berlino nel mese di ottobre 2019, anche condividendo e sottoscrivendo una *Declaration sulla Science Diplomacy*.

5. Attività di studio e pubblicazioni scientifiche in corso sulla rivista ARACNE sul tema della *Science Diplomacy*.

6. VALORIZZAZIONE DELLA RICERCA

In coerenza con il ruolo statutario assegnato alla valorizzazione dei risultati dell'attività di Ricerca dell'Ente e in un'ottica di sempre maggiore rafforzamento del supporto fornito alla Rete Scientifica e alla SAC, le attività svolte nel corso del 2019 dall'Unità Valorizzazione della Ricerca (UVR) hanno confermato l'impegno e l'efficacia della gestione, sia dal punto di vista strategico che amministrativo, e messo in campo nuove azioni per il rafforzamento e l'integrazione delle competenze e degli strumenti.

L'Unità Valorizzazione della Ricerca (UVR) opera su 3 assi principali di attività:

- *Promozione e marketing della Ricerca* - progettazione, sostegno e attuazione di processi di trasferimento tecnologico e valorizzazione dei Risultati della Ricerca dell'Ente, anche in partenariato con altre Istituzioni, pubbliche e private;
- *Gestione della proprietà intellettuale* - tutela, gestione e valorizzazione dei diritti di proprietà intellettuale (IPR) e supporto alla Rete Scientifica nei percorsi di trasferimento tecnologico, con particolare riferimento alla protezione e gestione dei Risultati della Ricerca;
- *Creazione di impresa spin-off* - stimolo alla progettazione di impresa spin-off della ricerca e sostegno alla loro realizzazione, seguito da un accompagnamento nelle fasi di crescita dell'impresa stessa.

La struttura si avvale di competenze interne qualificate in campo tecnico-scientifico, amministrativo-contabile e giuridico-gestionale, distribuite su due sedi, e fonda la propria attività su una forte collaborazione con Istituti, Dipartimenti e altre strutture della SAC; questa organizzazione funzionale sostiene una visione unitaria e integrata, a livello di Ente, riguardo la *mission* del trasferimento tecnologico e realizza un coordinamento più efficace dei percorsi di valorizzazione e nei rapporti con gli *stakeholders*.

In un'ottica funzionale ad una sempre maggiore efficacia delle azioni e delle attività di cui sopra, la struttura è costantemente impegnata anche nella formazione e nell'avvicinamento del Ricercatore ai temi connessi al trasferimento tecnologico e alla valorizzazione dei Risultati della Ricerca, progettando e attivando seminari, corsi e iniziative, anche su specifica richiesta di Istituti/Aree della Ricerca o nell'ambito di collaborazioni con soggetti esterni. Nel 2019, UVR ha promosso e realizzato n. 4 eventi formativi su tutto il territorio nazionale, con oltre 250 partecipanti in totale, e ha contribuito alla progettazione e alla realizzazione della Summer Conference di Netval "Creating value from research - the evolving role of knowledge transfer", che ha coinvolto circa 300 knowledge transfer practitioner a livello internazionale. Inoltre, in collaborazione con l'Università La Sapienza di Roma, la struttura ha curato un progetto formativo per il tirocinio curriculare di 2 studenti della facoltà di giurisprudenza sui temi connessi agli strumenti legali per la tutela e gestione della proprietà intellettuale, e ha avviato una collaborazione con l'Università Roma Tre, nell'ambito di un dottorato in discipline giuridiche – curriculum discipline privatistiche e diritto privato per l'Europa – area diritto commerciale, per la condivisione di un percorso di ricerca sui temi della gestione e protezione della conoscenza e dell'innovazione prodotta nelle attività istituzionali da un Ente pubblico di ricerca.

6.1 Promozione e marketing

L'Unità Valorizzazione della Ricerca del CNR supporta la realizzazione di partnership per l'innovazione tra l'Ente e le Istituzioni pubbliche e private, gli investitori e la realtà imprenditoriale nazionale ed internazionale; in questo senso, favorisce l'incontro e riduce le barriere tra domanda ed offerta, sostiene e realizza specifici processi di mediazione basati sulla comprensione del fabbisogno

di innovazione delle imprese, indirizza un dialogo efficace con la Rete Scientifica e la SAC per la generazione di nuova conoscenza e il trasferimento tecnologico.

Esempi virtuosi sono:

- Il contributo alla definizione del Joint Research Agreement (JRA) Eni-CNR, sottoscritto nel marzo 2019 a valle di un percorso di progettazione operativa durato circa un anno; con il JRA, oltre 20 milioni di euro sono stati messi a disposizione per l'avvio di 4 Centri di ricerca congiunta e di un programma quinquennale di attività sui temi strategici legati a: cambiamenti climatici nell'Artico, energia pulita da fusione a confinamento magnetico, sviluppo di un'agricoltura a basse emissioni di CO2, gestione sostenibile e innovativa del ciclo dell'acqua. UVR lavora a supporto del Comitato di Gestione del JRA e dei Comitati Tecnici dei 4 Centri di ricerca, con particolare riferimento al monitoraggio e alla gestione del piano delle attività e del relativo budget, dei risultati e delle collaborazioni con terzi (es. attivazione di nuovi dottorati per le attività del JRA).
- Il contributo alla definizione dell'Accordo Quadro CNR-Agenzia delle Dogane e dei Monopoli (ADM), finalizzato alla definizione di una roadmap di progetti che aspirano a definire metodologie, modelli, processi e strutture informative che possano semplificare ed accompagnare l'introduzione di strumenti innovativi a supporto delle fasi di attività doganale, con particolare attenzione a quelle di ispezione e controllo antifrode. Tra gli obiettivi della collaborazione, realizzare un nuovo polo di eccellenza e di innovazione e rappresentare un punto di riferimento nella formazione qualificata e nella progettazione, sviluppo, implementazione ed evoluzione di soluzioni altamente innovative per i settori del dominio doganale a livello nazionale e internazionale. UVR rappresenta l'Ente nella gestione operativa della collaborazione ed è costantemente impegnata nel favorire il massimo coinvolgimento delle competenze presenti nella rete scientifica.
- L'avvio del Progetto PROMO-TT Instrument, in collaborazione con i 7 Dipartimenti del CNR, L'Unità Relazioni Europee e internazionali del CNR e UNIONCAMERE (nell'ambito dell'Accordo Quadro CNR- UNIONCAMERE). Il Progetto si propone di realizzare uno scouting di tecnologie di potenziale interesse per il sistema produttivo, generate dalla Rete Scientifica CNR e, a valle di un processo di valutazione a cura di apposite Commissioni costituite da esperti del TT, renderle disponibili su un nuovo Database on-line, accessibile gratuitamente, con l'obiettivo di favorirne il trasferimento verso il mercato, anche attraverso la generazione di nuova impresa tecnologica.
- La prosecuzione e il rafforzamento di iniziative specifiche di promozione delle tecnologie e delle competenze CNR, quali il Consorzio BioTTasa+ o la Vetrina Brevetti costruita nell'ambito della collaborazione con Fondazione Cotec e Unioncamere, grazie ai quali un repertorio selezionato di tecnologie e IPR diventa oggetto di iniziative pilota di divulgazione e valorizzazione presso realtà industriali, di b2b e di sessioni pitch, dell'avvio di nuove collaborazioni a livello territoriale. Nel corso delle diverse iniziative, vengono trattati anche i temi del sostegno finanziario all'innovazione, e illustrate best practices nei settori pubblico e privato.

Accanto a questi, la Struttura cura e organizza numerosi eventi di promozione della Ricerca CNR, anche in collaborazione con altre strutture dell'Ente o con soggetti esterni, ed è presente in manifestazioni, convegni e fiere con l'obiettivo di supportare l'avvio di nuove collaborazioni e/o di potenziare i rapporti con i diversi *stakeholders* pubblici e privati del mondo della ricerca, dell'innovazione, del trasferimento tecnologico e della finanza.

In una dimensione europea, la partecipazione di UVR alla Rete EEN-Enterprise Europe Network contribuisce al consolidamento del ruolo del CNR come player di riferimento del mondo

imprenditoriale, sia a livello nazionale sia a livello europeo. Con la partecipazione in EEN, UVR ha infatti acquisito competenze e sviluppato relazioni che le hanno consentito di raggiungere risultati concreti, soprattutto in termini di attività svolte a favore dei ricercatori del CNR e delle imprese del suo ecosistema, che ha allo stesso tempo contribuito ad ampliare.

Le dimensioni operative 2019 sono di seguito riportate.

	Risultati
Aziende che hanno ricevuto servizi ad alto contenuto europeo	24
Aziende e ricercatori che hanno avuto supporto nelle attività di matchmaking	29
Eventi di brokeraggio internazionali organizzati	5
Incontri utili agli eventi di brokeraggio	82
Manifestazioni di interesse ricevute (europee ed internazionali) per tecnologie innovative promosse di ricercatori ed imprese innovative	48
Accordi tra imprese e/o tra ricercatori ed imprese + ottenimento di supporto finanziario ed effettiva attrazione di fondi	4
Cooperazioni operative con stakeholder	8

La partecipazione alla Rete EEN ha avuto conseguenze positive anche in termini progettuali e di accreditamento presso le Istituzioni Europee di riferimento, in particolare EASME (l'Agenzia Esecutiva per le PMI), e la DG Grow (la Direzione generale Mercato Interno, industria, imprenditoria e PMI). L'accreditamento ha comportato l'attribuzione di ruoli di coordinamento in gruppi di lavoro chiamati a disegnare i programmi europei futuri per il sostegno alla Innovazione e alla Competitività delle imprese, in particolare le PMI; accanto a questo, il contributo fornito per un'azione diffusa di assessment certificato dei bisogni di innovazione di 7 imprese, ha sostenuto l'avvio di collaborazioni con alcuni gruppi di ricerca dell'Ente.

Grazie a queste attività, finanziate dal programma COSME (competitività per le PMI) ed H2020, la struttura ha ulteriormente acquisito competenze che consentono di affiancare i ricercatori dell'Ente nell'accesso a percorsi di finanziamento e supporto alla innovazione disruptive promossi dal programma European Innovation Council Pilot.

La presenza europea nell'ambito del programma COSME ha consentito anche di accedere a finanziamento in un progetto pilota sulla economia collaborativa nel turismo e nei beni culturali, svolto includendo nel partenariato strutture di ricerca dell'Ente.

Un altro effetto altrettanto importante è rappresentato dal consolidamento della collaborazione con partner nazionali ed internazionali, con particolare riferimento a soggetti in grado di investire nella ricerca e nella innovazione. Un risultato duplice: da un lato l'apertura di canali di investimento per le strutture di ricerca e le imprese innovative facenti parte dell'ecosistema della struttura, dall'altro l'accesso ad ecosistemi imprenditoriali che esprimono un bisogno evidente di collaborazione con il mondo della ricerca, ed in particolare con il CNR. Di rilievo, in questo senso, l'Accordo Quadro con il gruppo Intesa San Paolo.

L'Unità Valorizzazione della Ricerca è inoltre impegnata nella ricerca e nello sviluppo di proposte progettuali nell'ambito delle diverse opportunità di finanziamento disponibili. Un esempio è il Progetto presentato nel quadro dell'Avviso Pubblico della Regione Lazio Progetti Strategici (POR FESR Lazio 2014-2020), pubblicato ad Aprile 2019, finalizzato a sostenere il consolidamento dei collegamenti tra i dipartimenti universitari e i centri di ricerca che presentano conoscenze e competenze rilevanti a livello internazionale nell'ambito delle Aree di Specializzazione (AdS) individuate dalla Smart Specialisation

Strategy del Lazio, e la loro capacità di fornire tali conoscenze alle imprese regionali per favorirne l'innovazione tecnologica; in tale ambito il CNR, attraverso UVR, si è candidato come OdR cardine - insieme ad Università La Sapienza (Mandatario), Fondazione IIT, Campus Biomedico, ISS e Università Cattolica di Roma - per costituirsi struttura di intermediazione a livello regionale sui temi del TT e dei rapporti ricerca-impresa; nell'ambito di tale Avviso, ha supportato la definizione e la candidatura per sovvenzioni a valere sul POR per un Insieme di 27 Progetti di Ricerca e Sviluppo Industriale nell'ambito della AdS Scienze della Vita. L'esito è atteso per fine 2020.

6.2 Gestione della Proprietà Intellettuale

La tutela e la valorizzazione della proprietà intellettuale generata dalla Ricerca CNR costituisce uno dei pilastri principali della seconda missione dell'Ente, nonché strumento fondamentale a supporto dell'innovazione e della competitività del sistema produttivo.

Le attività di UVR su questi temi si concretizzano nella gestione del portafoglio delle privative (IPR) a (co)titolarità dell'Ente, dalle fasi di analisi, tutela nazionale e/o internazionale e gestione della eventuale contitolarità, fino alla negoziazione e alla contrattualistica legate al trasferimento alle imprese, dalla promozione degli IPR verso il mercato, all'assistenza alla rete scientifica nella protezione e gestione dei risultati innovativi generati nell'ambito di attività di ricerca collaborativa o commissionata.

La responsabilità amministrativa, gestionale e finanziaria dei processi di tutela e valorizzazione IPR in capo alla struttura è inquadrata in un Regolamento di Ente, emanato per la prima volta nel 2013. Nel corso del 2019, e a valle delle esperienze acquisite nei primi anni di applicazione, la Unità ha lavorato alla revisione puntuale del Regolamento, introducendo elementi di semplificazione amministrativa, rafforzando il confronto e la collaborazione con la rete scientifica, migliorando la gestione di alcune tematiche non sufficientemente normate nel testo in uso (ad esempio, la tutela del software, la gestione e la valorizzazione del know-how, ecc). Le implementazioni proposte sono state sottoposte al CdA del CNR a fine 2019 e subito approvate; il nuovo *"Regolamento per la tutela, gestione e valorizzazione della proprietà industriale sui Risultati della Ricerca CNR*" è entrato in vigore il giorno successivo alla sua pubblicazione sul sito web dell'Ente.

La struttura gestisce un portafoglio - al 31.12.2019 - di 368 IPR, tra famiglie di brevetto (317), marchi (37) e nuove varietà vegetali (14), nati dalle attività della rete scientifica CNR, anche in collaborazione con altre Istituzioni di Ricerca, Università, imprese e soggetti privati. A questi, si aggiungono diversi software e diritti d'autore registrati.

Nel 2019 la Unità ha ricevuto 65 nuove "Invention Disclosures" dalla rete scientifica CNR, valutandone l'opportunità di tutela - in attuazione delle procedure stabilite dal Regolamento IPR - sulla base di un'istruttoria tecnica finalizzata alla verifica della sussistenza dei requisiti stabiliti dalle normative vigenti (Codice della Proprietà Industriale, European Patent Convention, Patent Cooperation Treaty ecc.), nonché di un confronto con gli inventori, gli Istituti e i Dipartimenti in termini di strategicità e sviluppi futuri.

Nel corso del 2019, UVR ha depositato 48 domande di nuove privative industriali (43 brevetti e 5 marchi) e ne ha dismesso 31 (29 brevetti e 2 marchi), ha concluso 34 nuovi contratti di valorizzazione di IPR e 18 accordi di gestione congiunta.

Complessivamente, al 31.12.2019, gli IPR oggetto di contratti di valorizzazione attivi - prevalentemente licenze e opzioni - sono 80, a cui si aggiungono le numerose cessioni stipulate nel corso degli anni - 18 nel solo anno 2019 – e gli IPR in contitolarità con privati nei cui accordi di co-gestione è previsto un ritorno per l'Ente in caso di utilizzo commerciale da parte del contitolare. E' utile, inoltre, segnalare come diversi marchi in portafoglio siano di fatto associati ai prodotti/servizi forniti

da Istituti CNR quindi, pur non generando ritorni economici diretti, contribuiscono a valorizzarne i risultati e le competenze.

I risultati del 2019 in termini di gestione economico-finanziaria del portafoglio IPR confermano il trend degli ultimi anni e mostrano l'efficacia della strategia complessiva e delle scelte effettuate grazie al continuo monitoraggio della "qualità" del portafoglio IPR, in ottica di valorizzazione e trasferimento sul mercato: la performance complessiva è quindi ancora significativa, soprattutto se calcolata rispetto al rapporto tra le entrate derivanti da licenze, opzioni o cessioni di IPR e i costi direttamente sostenuti per la gestione e il mantenimento dell'intero portafoglio. Inoltre, in considerazione dell'importanza di valutare la performance complessiva dei processi di valorizzazione IPR, è utile evidenziare che, se da una parte è possibile misurare con precisione le entrate dirette (in capo ad UVR) associate al trasferimento di IPR, dall'altra non è quantificabile la dimensione dei ritorni "indiretti" correlati a percorsi di valorizzazione più articolati: un esempio è costituito dai contratti di collaborazione e/o di sviluppo in cui le tecnologie tutelate sono il punto di partenza o un elemento di un percorso condiviso con altri soggetti, che vedono gli Istituti come protagonisti e diretti beneficiari.

Dal punto di vista dei sistemi informativi-gestionali a supporto delle attività, in considerazione di un portafoglio IPR sempre più complesso in termini di processi, anche finanziari, e di controllo associati al patrimonio IPR dell'Ente, UVR cura costantemente e progetta l'evoluzione dei sistemi di analisi e reportistica, con l'obiettivo di realizzare cruscotti sempre più performanti e dinamici, in un'ottica di integrazione con gli altri sistemi informativi in uso all'Ente.

Con riferimento alle attività di promozione e valorizzazione IPR messe in campo dalla struttura, queste vanno dalla realizzazione – anche in collaborazione con terzi – di cataloghi, database e vetrine virtuali di promozione verso le imprese e gli investitori, alla partecipazione a progetti nazionali ed internazionali finalizzati al trasferimento tecnologico, alla progettazione e realizzazione di eventi e nuovi strumenti di *matchmaking* domanda-offerta.

Alcuni esempi più rilevanti sono:

- Dal 6 all'8 maggio 2019, a Milano, si è svolto "InnovAgorà" evento promosso dal MIUR e organizzato da UVR, con il supporto del Museo della Scienza e Tecnologia Leonardo da Vinci, concepito come prima "piazza dei brevetti e dell'innovazione italiana", in cui promuovere e valorizzare tecnologie dal forte impatto innovativo nate della ricerca pubblica e a disposizione dello sviluppo economico e sociale del Paese. UVR ha coordinato sia la progettazione sia lo svolgimento dell'evento, nonché la selezione e promozione – anche attraverso specifiche sessioni pitch – di 176 brevetti provenienti da 49 Università e 12 EPR italiani, oltre che di 5 workshop tematici e 80 incontri B2B. L'evento, che ha visto la partecipazione di oltre 1.000 persone, ha favorito l'incontro e la discussione tra gli stakeholders del TT della ricerca pubblica italiana, per proporre nuovi strumenti di supporto ai Proof- of-Concept e alla diffusione della cultura della tutela e della valorizzazione IPR.
- Nell'ambito dello strumento IP Booster dalla Commissione Europea, dedicato alle strutture pubbliche di ricerca e finalizzato a supportarle nella gestione, promozione e valorizzazione della IP attraverso l'erogazione di servizi specialistici, UVR ha candidato un cluster brevettuale e ha vinto l'erogazione di una serie di servizi dedicati al supporto della definizione della strategia brevettuale, al *patent landscaping* e alla *due diligence* per la valutazione della "qualità" degli asset e la stima del relativo valore economico.
- Nel quadro delle azioni promosse dall'associazione NetVal, è stato incrementato il contributo CNR al portale Knowledge-share (www.knowledge-share.eu), progetto congiunto del Politecnico di Torino, del MISE - Ufficio Italiano Brevetti e Marchi, ideato per rendere disponibili brevetti e tecnologie frutto dell'eccellenza scientifica del sistema della ricerca pubblica italiana. Il portale Knowledge-share è accessibile gratuitamente a imprese e PMI, sia italiane sia straniere, e si propone come punto d'incontro con la conoscenza sviluppata

da università e centri di ricerca italiani, per rendere fruibili con un linguaggio chiaro e immediato le informazioni sui brevetti presenti, stimolando il contatto tra gruppi di ricerca ed imprese nell'intento di contribuire a valorizzarne i risultati nei percorsi di trasferimento tecnologico al mondo produttivo. Al 31.12.2019 sono accessibili sulla vetrina Knowledge-share oltre 60 tecnologie brevettate da CNR non ancora oggetto di valorizzazione economica, gestite direttamente da UVR o dai contitolari accademici.

- Partecipazione alla 4° edizione del Tech-Share Day, evento tenutosi a Torino il 25 giugno 2019 nell'ambito del programma delle iniziative di Italian Tech Week (ITW). Tech-Share Day è un evento di presentazione ad aziende ed investitori delle invenzioni e dei prototipi realizzati dal sistema pubblico della ricerca italiana per favorire, tramite incontri B2B, il loro trasferimento sul mercato. Alla 4° ed. del TSD hanno partecipato circa 300 inventori provenienti da oltre 30 università e centri di ricerca italiani che hanno esposto circa 140 tecnologie brevettate, promosse tramite il portale Knowledge- share. L'Unità ha stimolato e coordinato la partecipazione di n. 9 tecnologie e alcuni prototipi/dimostratori, protetti da brevetti del CNR e con applicazioni in ambiti tematici differenti, supportando gli inventori in loco durante gli incontri B2B.

Con particolare riferimento alle attività di assistenza all'Ente in materia di tutela della proprietà intellettuale e protezione dei Risultati, UVR è costantemente impegnata nel supporto alla rete scientifica nella negoziazione e stipula di NDA, MDTA e contratti di R&D, nonché a disposizione della SAC per convenzioni e accordi quadro con soggetti pubblici e privati.

6.3 Promozione e sostegno Spin-off

L'Unità Valorizzazione della Ricerca è impegnata nella promozione e nel sostegno alla creazione di impresa spin-off, con la finalità di valorizzare il know-how e le tecnologie, tutelate e non, e i risultati della ricerca condotta all'interno della rete scientifica, e di potenziare il trasferimento tecnologico al sistema produttivo.

Le imprese spin-off, che rappresentano una efficace forma di valorizzazione della conoscenza prodotta all'interno degli enti pubblici di ricerca, vedono il coinvolgimento diretto del personale CNR in collaborazione con altri attori, quali istituzioni pubbliche di ricerca, soggetti imprenditoriali e finanziari.

L'Unità supporta la rete scientifica in tutto il processo che va dallo scouting delle idee potenzialmente meritevoli di sviluppo alla realizzazione della nuova impresa, con azioni che riguardano l'assistenza per il business planning, il raccordo e la negoziazione degli accordi con gli altri stakeholder pubblici e privati, l'istruttoria per gli Organi di governo dell'Ente, la promozione dei progetti di impresa per l'attrazione di investimenti e il networking con il settore produttivo, la gestione della partecipazione del CNR nelle società, il monitoraggio e le attività di diffusione e formazione.

Alla luce dell'esperienza condotta dalla struttura in questi anni, del nuovo quadro normativo introdotto dal

D. Lgs. 175/2016 e dell'analisi effettuata per la verifica dell'applicabilità delle novità normative alle società spin-off, si è ritenuto opportuno revisionare il Regolamento per la costituzione e la partecipazione del CNR alle imprese Spin-off, al fine di ampliare e diversificare le opportunità di creazione di impresa innovativa al CNR. Nel febbraio 2019 la proposta di revisione del Regolamento è stata approvata dal Consiglio di Amministrazione del CNR.

La ridefinizione del quadro regolamentare ha avuto l'intento di implementare modelli più funzionali al perseguimento della missione di trasferimento sul mercato dei risultati della ricerca multidisciplinare dell'Ente e di ampliare i percorsi di valorizzazione anche attraverso l'introduzione di un doppio canale

in qualità di società spin-off partecipate e non partecipate dal CNR. L'obiettivo dell'Ente è quello di favorire lo sviluppo di iniziative in grado di produrre ricadute positive su competitività, innovazione e occupazione, promuovendo progetti di impresa sostenibili sul piano tecnologico e industriale con capacità di crescita e di attrazione di investitori.

Alla data attuale, il CNR ha favorito la nascita di 67 nuove società (di cui 15 liquidate), nei seguenti settori: Biomedicale, ICT, Nanotecnologie, Nuovi materiali, Life Sciences, Ambiente, Elettronica, Energia, Automazione e Agroalimentare.

Tra le caratteristiche premianti, si rileva che la maggior parte dei progetti si fonda su IPR nazionali e internazionali, con ritorni economici in termini di royalty per l'Ente, e la presenza nelle compagini societarie di partner industriali e istituzioni di ricerca, a testimonianza della consolidata collaborazione sviluppata in settori a elevato contenuto tecnologico e innovativo. Va inoltre segnalata, negli ultimi anni, la maggiore capacità di diversi spin-off di attrarre il sostegno di investitori, specializzati nell'*early stage financing*, come evidenziato nell'ultimo Rapporto sulla Terza Missione dell'ANVUR, che rileva dati positivi per le spin-off CNR in termini di impatto occupazionale ed economico, capacità di valorizzare la PI e acquisizioni anche parziali di capitale.

A seguito della revisione del Regolamento Spin-off, l'Unità Valorizzazione della Ricerca ha intrapreso le attività di attuazione ed implementazione della nuova regolamentazione, quali l'informazione e la diffusione del nuovo modello presso la rete scientifica; la nomina della nuova Commissione per la valutazione delle proposte; l'elaborazione di nuovi strumenti e metodologie per l'avvio e la valutazione delle iniziative.

La nuova strategia messa in atto ha consentito di rispondere in maniera più efficace alla domanda di implementazione di percorsi di valorizzazione tramite la creazione di impresa innovativa. In virtù della riforma attuata, nel 2019 c'è stata una risposta decisamente positiva da parte della rete scientifica dell'Ente e un rilevante incremento delle proposte e delle imprese spin-off.

L'Unità è stata impegnata nel sostegno sistematico a più di 15 progetti imprenditoriali per la loro traduzione in impresa, fornendo supporto specialistico ai proponenti CNR e agli altri shareholder, con riguardo alla definizione del business model, al supporto per l'accesso ai finanziamenti, anche tramite la partecipazione a bandi per lo startup di impresa, al raccordo e alla negoziazione di accordi con partner e potenziali investitori, al confronto con le altre Istituzioni pubbliche di ricerca coinvolte nelle iniziative.

Nel corso del 2019 quattro imprese spin-off, nei settori ambiente, membrane, e-health e biologia molecolare provenienti rispettivamente dal CNR-ISMN e CNR-IRBIM, CNR-ITM, CNR-IBB e CNR-IAC, CNR-Nano, sono state sottoposte alla valutazione della Commissione Spin-off, quindi approvate dal CdA dell'Ente e poi costituite. Numerosi altri progetti sono seguiti nei primi mesi del 2020 e sono stati sottoposti o sono in corso di sottomissione al CdA.

La creazione di impresa spin-off rappresenta anche uno strumento di potenziamento delle relazioni con i soggetti esterni; le azioni di sostegno alle spin-off CNR, con la partecipazione di altre istituzioni pubbliche di ricerca e attori privati, hanno visto la collaborazione e il confronto della struttura con Università ed Enti nel processo di avvio e sviluppo dei progetti congiunti, quali Università di Messina, Università della Calabria e Scuola Normale Superiore di Pisa.

Nel corso dell'anno è stata effettuata la razionalizzazione periodica delle Società Spin-off partecipate del CNR, richiesta ai sensi del D. Lgs.175/2016, ed è stato adottato il relativo piano di razionalizzazione, con riferimento alle società oggetto della ricognizione.

Al fine di potenziare le possibilità di successo delle iniziative, sono proseguite attività volte a rafforzare i rapporti tra potenziali imprenditori, sistema industriale e istituzioni finanziarie/*venture capital*.

In tale ambito, è stata promossa la partecipazione delle imprese spin-off e delle idee imprenditoriali a manifestazioni nazionali e internazionali per il potenziamento delle collaborazioni

con partner industriali e l'attrazione di investimenti, tramite la specifica selezione dei progetti di impresa e l'adesione della rete CNR a *call for ideas* per il finanziamento di nuova impresa innovativa, tra cui il Premio MAECI Startup e il premio IMSA Italian Master Startup Award.

La struttura ha partecipato ad altre iniziative sul territorio, quali la Start Cup Lazio 2019, di cui è soggetto promotore da diversi anni – congiuntamente con i principali Atenei e Centri di Ricerca, Incubatori, realtà imprenditoriali, finanziarie e associazioni di categoria presenti nel Lazio – che ha visto la partecipazione di 3 progetti imprenditoriali CNR, uno dei quali (nel settore Life Science) è risultato vincitore della competizione ed ottenuto la partecipazione al Premio Nazionale per l'Innovazione. Inoltre, è stata promossa e supportata la partecipazione di altri progetti CNR alle Start Cup Regionali di riferimento che si sono classificati tra i vincitori delle competizioni, hanno avuto accesso al PNI e ottenuto importanti riconoscimenti.

Con lo scopo di rafforzare le funzioni di accompagnamento e di sostegno ai processi di creazione e sviluppo di impresa, è in atto un ampliamento delle iniziative di diffusione e formazione finalizzate a implementare la cultura imprenditoriale, e a potenziare le occasioni di confronto tra spin-off/business idea e sistema produttivo e finanziario, anche attraverso la sinergia con Fondi di investimento, dedicati alla valorizzazione delle tecnologie generate dalla ricerca pubblica nell'ambito della piattaforma Itatech. A tale riguardo, è stata promossa e sostenuta la partecipazione di diversi progetti CNR alle specifiche call lanciate dai Fondi.

7. PARTECIPAZIONI SOCIETARIE E ACCORDI DI RICERCA

7.1 Le partecipazioni del CNR

Il termine partecipazioni o joint venture è utilizzato per definire le varie tipologie di collaborazioni che si instaurano tra il CNR ed altri soggetti pubblici e privati e che assumono la forma di consorzi, società consortili, associazioni, fondazioni, GEIE. Lo scopo della presenza del CNR alle joint ventures è quello di promuovere, diffondere, trasferire e valorizzare attività di ricerca nei principali settori di sviluppo delle conoscenze e delle loro applicazioni per lo sviluppo scientifico, tecnologico, economico e sociale del Paese.
La partecipazione della Pubblica Amministrazione a entità di diversa natura è normata dal Decreto Legislativo 19 agosto 2016, n. 175 recante Testo Unico in materia di società a partecipazione pubblica, (come integrato dal Decreto Legislativo 16 giugno 2017, n. 100).
La partecipazione pubblica può essere – da solo o insieme ad altre circostanze – motivo di attrazione nelle discipline dei contratti pubblici, dei controlli contabili, dei reati contro la pubblica amministrazione. Per contenere e controllare il fenomeno, negli ultimi anni alcune norme hanno sottoposto le società pubbliche a limiti speciali quanto al numero e ai compensi degli amministratori e dei sindaci.

Le partecipazioni detenute

Primariamente attraverso le sue partecipazioni il CNR promuove e sviluppa complessi progetti di ricerca scientifico-tecnologica su specifiche tematiche che necessitano l'integrazione di diverse competenze.
Al 31 dicembre 2019 le partecipazioni del CNR, suddivise per afferenza dipartimentale, risultano ammontare complessivamente a 152.

DISTRIBUZIONE GIURIDICA DELLE PARTECIPAZIONI RISPETTO ALL'AFFERENZA DIPARTIMENTALE

PAARTECIPATE 2018	TOT	DSB	DiSBA	DIITET	DSFTM	DSCTM	DSU	DTA	ALTRO
Associazione	**51**	3	3	19	4	4	2	7	9
Società Consortile	**51**	9	5	13	7	4	4	7	2
Distretto Tecnologico	**15**	2	1	5	4	1	0	2	0
Fondazione	**15**	4	1	3	2	2	1	2	0
Consorzio	**14**	2	1	3	2	1	2	2	1
Società	**5**	0	0	2	2	0	0	0	1
GEIE	**1**	0	0	1	0	0	0	0	0
TOTALE	**152**	**20**	**11**	**46**	**21**	**12**	**9**	**20**	**13**

TABELLA 1 – tipologia giuridica delle partecipazioni rispetto all'afferenza dipartimentale

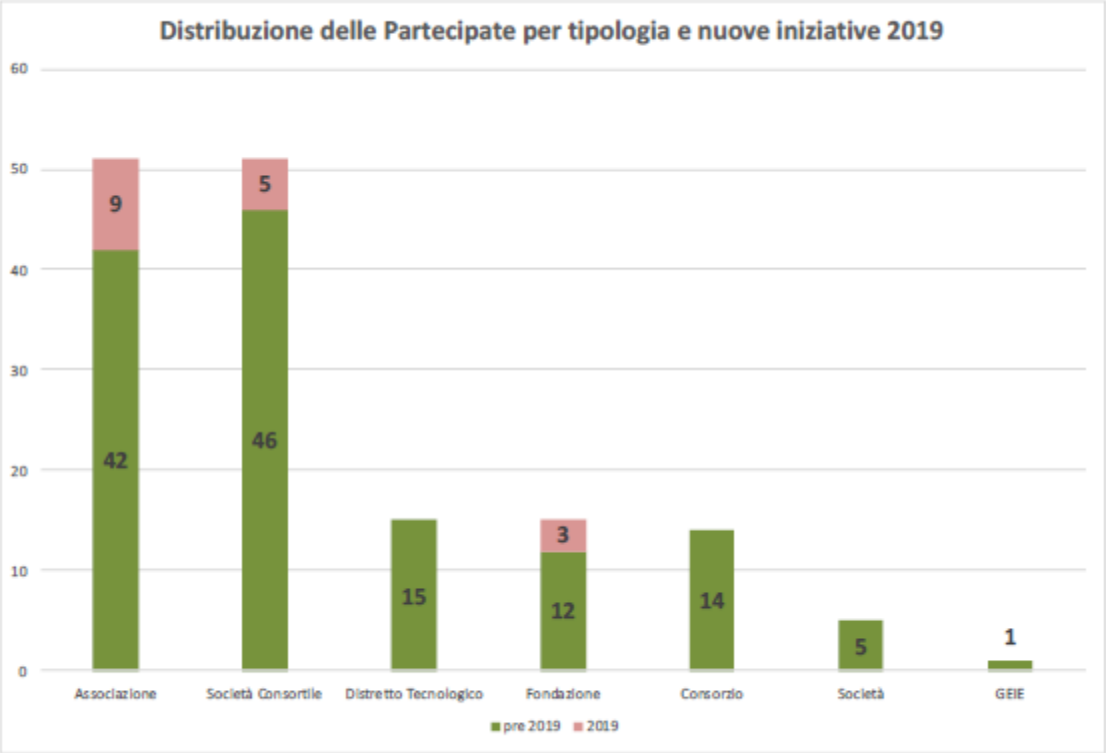

GRAFICO 1 - distribuzione giuridica delle partecipazioni con indicazione delle nuove iniziative di adesione del 2019

Il CNR pone in essere tutte le procedure e gli adempimenti previsti dal quadro normativo e regolamentario, con particolare attenzione alle società partecipate dall'Ente per le quali il Dlgs 175/2106 definisce il campo d'azione da parte delle amministrazioni, come, per esempio: i limiti alla costituzione di nuove società ed al mantenimento delle partecipazioni eventualmente già possedute; l'organizzazione interna delle società; la loro gestione, la disciplina dei requisiti e dei compensi degli amministratori, la disciplina del personale, la responsabilità degli enti partecipanti e dei componenti degli organi delle società partecipate; il controllo giudiziario sull'amministrazione delle società stesse, la crisi di impresa. In questo contesto, con provvedimento del Direttore Generale prot. CNR n. 0009328/2020 del 06/02/2020 è stato costituito un "*Gruppo di lavoro permanente per il processo monitoraggio degli indici e indicatori di rischio, in attuazione del Decreto Legislativo 12 gennaio 2019, n. 14 "Codice della crisi d'impresa e dell'insolvenza in attuazione della legge 19 ottobre 2017, n. 155" in combinato disposto del Decreto legislativo 19 agosto 2016, n. 175 -Testo unico in materia di società a partecipazione pubblica- come integrato e modificato dal decreto legislativo 16 giugno 2017, n. 100*" al fine di ottemperare alle disposizioni sopra menzionate, che obbligano da una parte le Pubbliche Amministrazione ad operare un monitoraggio sulla correttezza dell'azione societaria e dall'altra obbliga le Società ad effettuare una valutazione del rischio finalizzata ad evitare situazioni di insolvenza.

Nel corso del 2019, come del resto previsto dal succitato Testo Unico, è stata avviata e portata a termine la revisione ordinaria delle partecipazioni societarie. Sono state prese in esame le 43 società partecipate dal CNR e, con delibera n. 352/2019 del 19 dicembre 2019, è stato approvato il mantenimento delle seguenti 42 partecipazioni in società, in quanto ritenute strategiche per lo svolgimento delle attività istituzionali del CNR:

- AGENZIA PER LO SVILUPPO DELL'EMILIA ROMAGNA (ASTER) - SCPA
- SYNESIS S.c.r.l. Lomazzo (CO)
- IMAST – DISTRETTO SULL'INGEGNERIA DEI MATERIALI POLIMERICI E COMPOSITI E STRUTTURE – S.C. A R.L.
- BIOGEM SOCIETà CONSORTILE A RESPONSABILITà LIMITATA (CONSORZIO PER LA BIOTECNOLOGIA E LA GENETICA MOLECOLARE NEL MEZZOGIORNO D'ITALIA)
- PARCO SCIENTIFICO E TECNOLOGICO DELLA CALABRIA - S.C.P.A.- CALPARK (ex INFM)
- SINCROTRONE TRIESTE S.C.P.A. – SOCIETA' DI INTERESSE NAZIONALE (ex INFM)
- DHITECH – DISTRETTO TECNOLOGICO HIGH TECH S.C.R.L.
- TEST Technology, Environment, Safety, Transport, con sede a Napoli,
- PRODAL SCRL
- CENTRO REGIONALE INFORMATION AND COMMUNICATION TECHNOLOGY - CERICT SCRL
- CENTRO DI COMPETENZA ICT - SUD SCRL
- SIIT S.C.P.A.
- CRDC - NUOVE TECNOLOGIE ATTIVITà PRODUTTIVE S.C.R.L.
- BIOTEKNET s.C. P.A.
- CONSORZIO DI RICERCA PER L'INNOVAZIONE TECNOLOGICA, SICILIA TRASPORTI NAVALI, COMMERCIALI E DA DI PORTO S.C.A .R.L. - MESSINA
- DISTRETTO TECNOLOGICO SICILIA MICRO E NANO SISTEMI SOCIETA' CONSORTILE A RESPONSABILITA' LIMITATA - CATANIA
- CONSORZIO DI RICERCA PER L'INNOVAZIONE TECNOLOGICA, SICILIA AGROBIO E PESCA ECOCOMPATIBILE SOCIETà CONSORTILE A RESPONSABILITà LIMITATA
- DI.T.N.E. - DISTRETTO TECNOLOGICO NAZIONALE SULL'ENERGIA -SOCIETA' CONSORTILE A RESPONSABILITA' LIMITATA
- LABORATORIO MICRO E SUB MICRO TECNOLOGIE ABILITANTI DELL'EMILIA ROMAGNA – MIST E-R S.C. R.L.
- DISTRETTO TECNOLOGICO AEROSPAZIALE S.C.R.L. (DTA S.C.R.L.)
- DISTRETTO LIGURE DELLE TECNOLOGICO MARINE S.C.R.L. (DLTM S.C.R.L.)
- COLLEZIONE NAZIONALE DI COMPOSTI CHIMICI E CENTRO SCREENING – SOCIETA' CONSORTILE A RESPONSABILITA' LIMITATA (CNCCS S.C.R.L.)
- CENTRO PER GLI STUDI DI TECNICA NAVALE - CETENA S.PA.
- CERTIMAC S.C. R.L.
- PROGETTO TRADUZIONE BABILONESE PTTB Scarl
- DISTRETTO MECCATRONICO REGIONALE DELLA PUGLIA SOCIETA' CONSORTILE A RESPONSABILITA' LIMITATA (MEDIS S.C.R.L.)
- DISTRETTO TECNOLOGICO AEROSPAZIALE DELLA CAMPANIA S.C.R.L. (DAC S.C.R.L.)
- SI4LIFE – SCIENZA E IMPRESA INSIEME PER MIGLIORARE LA QUALITA' DELLA VITA SOCIETA' CONSORTILE A RESPONSABILITA' LIMITATA (SI4LIFE S.C.R.L.)
- PROAMBIENTE s.c.r.l.
- DISTRETTO H-BIO PUGLIA SCARL - BARI
- DISTRETTO TECNOLOGICO CAMPANIA BIOSCIENCE SOCIETA' CONSORTILE A RESPONSABILITA' LIMITATA (CAMPANIA BIOSCIENCE S.C.R.L.)
- EHEALTHNET SOCIETA' CONSORTILE A RESPONSABILITA' LIMITATA

- DISTRETTO AEROSPAZIALE SARDEGNA SOCIETA' CONSORTILE A RESPONSABILITA' LIMITATA (DASS S.C.R.L.)
- Sviluppo Tecnologie e Ricerca per l'Edilizia Sismicamente Sicura ed eco-Sostenibile Società Consortile a Responsabilità Limitata (in breve STRESS S.c.r.l.)
- Società consortile a responsabilità limitata LINFA
- SI-LAB CALABRIA S.c.r.l. RESPONSABILITA' - RENDE
- TECNOLOGIE INNOVATIVE PER IL CONTROLLO AMBIENTALE E LO SVILUPPO SOSTENIBILE T.I.C.A.S.S. S.C.R.L. – GENOVA
- "DITECFER – Distretto per le Tecnologie Ferroviarie, l'Alta Velocità e la Sicurezza delle Reti Società Consortile a responsabilità Limitata"
- INNOVAAL scarl Aggregazione Pubblico-Privata per l'Active Assisted Living scarl
- "Distretto ad Alta Tecnologia per i Beni Culturali" DATABENC con sede in Napoli
- Flag Marche Centro S.c.r.l.
- RIBES per l'Ecosistema Salute e l'Alimentazione Smart - RIBES-Nest S.carl,con sede legale in Padova (PD)

E' stata altresì decisa l'alienazione della società denominate - COIRICH – ITALIAN RESEARCH INFRASTRUCTURE FOR CULTURAL HERITAGE – SOCIETA' CONSORTILE A RESPONSABILITA' LIMITATA

Tale revisione, contestuale al censimento di tutte le partecipate e dei rappresentanti CNR presso i loro Organi al 31/12/2018, sono state comunicate al MEF attraverso l'apposita piattaforma web messa a disposizione dal Dipartimento del Tesoro.

Nel corso del 2019 il CNR ha aderito alle seguenti iniziative:

- Associazioni
  - ARTES 4.0 – Advanced Robotics and Enabling Digital Technologies & Systems 4.0
  - Cyber 4.0
  - Digital Innovation Hub Sicilia (DIH Sicilia)
  - START 4.0
  - Polo Ligure Scienze della Vita (PLSV)
- Fondazioni
  - ITS per le Nuove Tecnologie per il Made in Italy Emporium del Golfo
  - Osservatorio del Mare e del Litorale Costiero
  - Big Data and Artificial Intelligence for Human Development
- Associazioni di diritto estero
  - European Facility for Airborne Research in Environmental and Geosciences (EUFAR)
  - European Marine Board
  - Joint Programming Initiative on Healthy and Productive Seas and Oceans Association Internationale Sans But Lucratif/Internationale Vereniging Zonder Winstoogmerk
  - Organic Electronics Association (OE-A)
- Società consortili
  - Maritime Technology Cluster FVG S.c.r.l.
  - COEPICA
  - CIRO – Campania Imaging Infrastructure for Research in Oncology

- Platform Radiopharma & Nuovi Strumenti Diagnostici Società Consortile a Responsabilità Limitata (in forma abbreviata PLATT S.c.r.l.),
- Antitumor Drugs and Vaccines from the Sea (ADVISE Scarl)

Il piano di razionalizzazione

Quale risultato della ricognizione straordinaria del 2017, è stata decisa la razionalizzazione di 24 società. Per otto di queste sono già in atto le procedure di liquidazione per le quali l'Ente ha curato il monitoraggio e l'accelerazione, ove possibile delle procedure di liquidazione. Per tutte queste, si è provveduto a formalizzare il recesso o la cessione della propria quota di partecipazione, in ragione di quanto disposto dai relativi statuti. A quest'ultima fattispecie si aggiungono le quattro società per le quali è stata deliberata la dismissione con delibera n. 251/2018 del 18 dicembre 2018. L'Ufficio ha interagito con gli altri soci partner pubblici e, in particolare con gli altri EPR e Università italiane, al fine di definire congiuntamente soluzioni e tempi in ordine alla liquidazione o al recesso che non avessero ricadute negative sull'andamento della progettualità in essere e sugli impegni alle stesse connessi.

Per le partecipate per le quali sono in atto le procedure di liquidazione, viene costantemente monitorato lo stato del procedimento anche attraverso apposite richieste di informativa.

Ciò posto, si osserva che in alcuni casi vi sono precisi obblighi assunti dal CNR, insieme agli altri soci: in alcuni casi vi è l'obbligo di mantenere in vita la società fino a cinque anni dopo la chiusura di un progetto ministeriale; in altri casi vi sono dei progetti in corso, per cui la fuoruscita del CNR dalla società prima del termine dei progetti stessi potrebbe essere causa di danni per l'Ente (compresi quelli da mancato rispetto di impegni contrattuali). Ai fini del processo di alienazione, va inoltre considerato come, nella maggior parte delle società partecipate dal CNR, le quote di partecipazione hanno un mercato assai ristretto, poiché gli statuti prevedono l'alienabilità solo a determinate categorie di soggetti in possesso di specifici requisiti.

Inoltre, è proseguita la rilevazione dell'esistenza di Organismi partecipati (italiani e stranieri), per le quali la partecipazione del CNR risulta promossa da strutture della propria rete scientifica e che, non noti a livello centrale, non sono gestiti dall'Amministrazione centrale per le quali sono state effettuate le azioni di acquisizione dati e successiva valutazione strategica circa il mantenimento e successiva regolarizzazione o recesso da tali organismi partecipati.

Non da ultimo il CNR, tramite la struttura competente, continua il monitoraggio delle partecipate attraverso appositi meccanismi di controllo, in grado di rilevare scostamenti in corso d'anno ed eventuali criticità. Inoltre, oltre agli obblighi sulla gestione e l'adesione imposti dalla normativa vengono anche assolti tutti gli obblighi di comunicazione presso le autorità competenti.

In allegato prospetto partecipate al 2019 (**all. 1**).

7.2 Accordi e Convenzioni di ricerca

Il CNR, in quanto Ente multidisciplinare, punta, oltre al potenziamento delle capacità interne, anche all'ampliamento della già vasta rete di relazioni con l'esterno affinché le attività di ricerca nelle macro-aree scientifiche, identificate nei Dipartimenti, possano trovare una loro collocazione nello scenario della rete scientifica nazionale ed europea.

Tale obiettivo viene perseguito attraverso la creazione ed il consolidamento di una rete di legami programmatici a carattere sistematico e duraturo, finalizzati a valorizzare la sinergia tra il sistema pubblico della ricerca, lo Stato e le imprese e necessari ad accrescere le capacità competitive del Paese promuovendone quindi l'innovazione.

Gli accordi fra amministrazioni pubbliche, rientranti nell'ambito degli accordi organizzativi, sono strumenti di semplificazione dell'azione amministrativa e di coordinamento tra amministrazioni e vengono disciplinati dall'art. 15 della l. n. 241/1990. Lo strumento dell'accordo di collaborazione è stato mutuato dall'ordinamento interno del CNR che all'art. 26 del Regolamento di organizzazione di funzionamento detta: "i rapporti di collaborazione nell'attività di ricerca tra il CNR e soggetti pubblici e privati, italiani e stranieri sono regolati attraverso contratti aventi come riferimento di massima la seguente tipologia: a) protocolli d'intesa; b) accordi quadro; c) convenzioni operative".

In particolare il predetto art. 26 del ROF, entrato in vigore il 18 febbraio 2019 con provvedimento del Presidente n. 14/2019, individua tra gli obiettivi strategici del CNR, in coerenza con il Programma Nazionale della Ricerca (PNR), con gli atti di indirizzo e con le direttive adottati dal Ministro, l'attivazione di rapporti di collaborazione interdisciplinari nell'attività di ricerca tra il CNR e la sua Rete scientifica, con altri soggetti pubblici e privati, italiani e stranieri, che costituiscono il presupposto per lo sviluppo scientifico, tecnologico, economico e sociale del Paese.

Il CNR attiva molteplici rapporti di collaborazione per lo svolgimento, la promozione, il coordinamento e il finanziamento di attività di ricerca, promuovendo la valorizzazione e l'utilizzazione dei risultati della ricerca, in particolare con varie tipologie di soggetti quali organi costituzionali, amministrazioni pubbliche e private, regioni e autonomie locali, università, imprese e altri enti di ricerca.

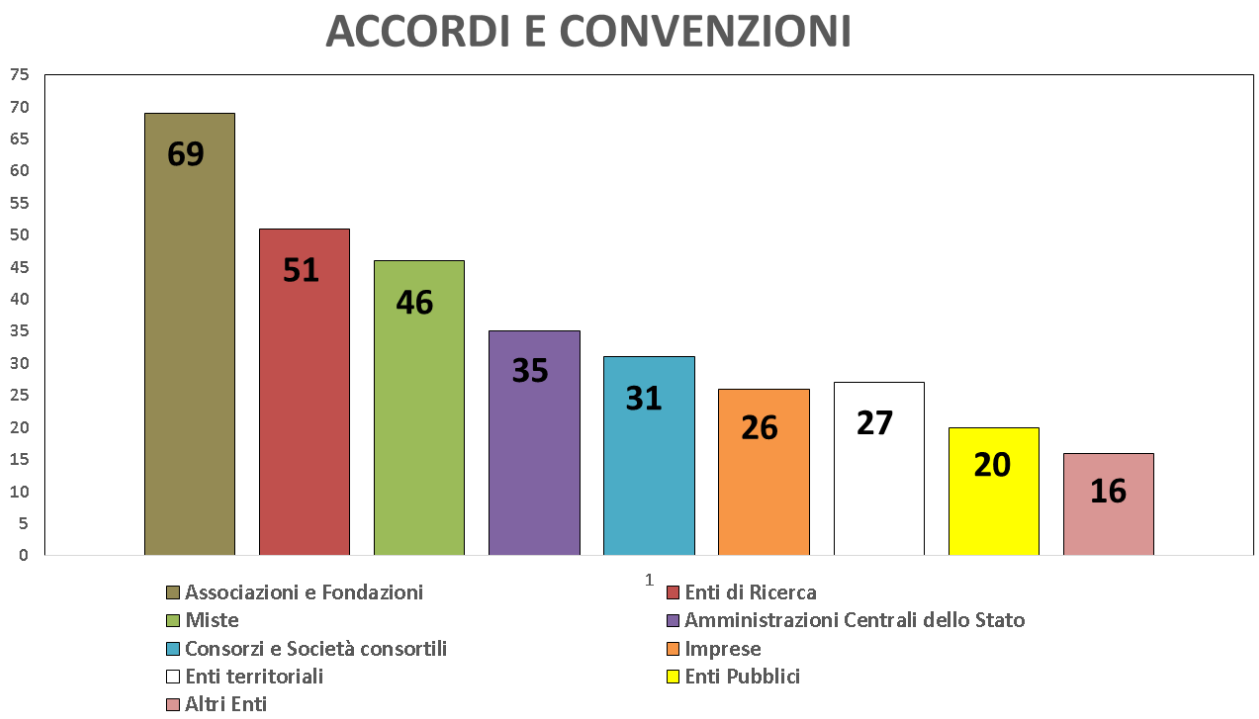

Aggiornato al 31/12/2019

7.3 Rapporti con le Università

In linea con quanto previsto dallo Statuto dell'Ente e nell'ambito delle attività previste dall'art. 26 del Regolamento di Organizzazione e Funzionamento dell'Ente, il CNR ha ritenuto opportuno avviare, negli ultimi anni, un processo di razionalizzazione delle collaborazioni con le Università e i Politecnici italiani al fine di definire, in un quadro sistematico ed organico, un sistema che garantisca alla propria rete scientifica una serie di strumenti di cooperazione e interazione con il mondo accademico nei diversi settori della formazione, della ricerca e dell'innovazione tecnologica.

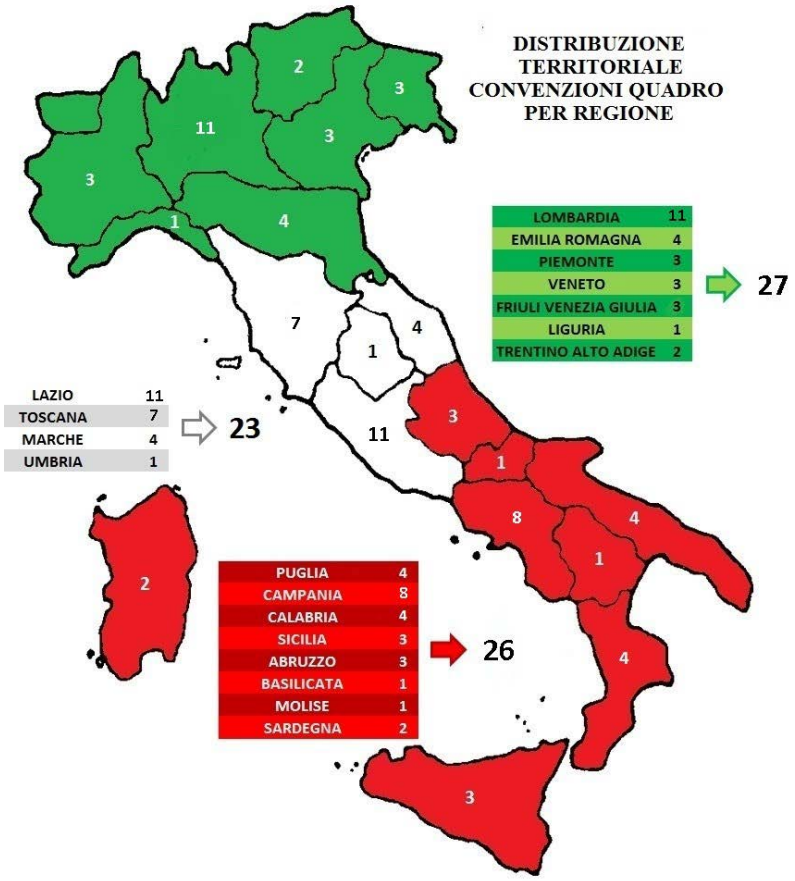

Punto di partenza di tale processo è stato l'Accordo Quadro stipulato, tra il CNR e la CRUI in base al quale entrambi gli Enti hanno inteso svolgere una funzione di indirizzo e coordinamento per l'attuazione congiunta di programmi di ricerca nazionale ed internazionale e corsi di alta formazione fra le università e la rete scientifica CNR (anche con il coinvolgimento del mondo industriale), per la promozione delle conoscenze scientifiche e tecnologiche e per la condivisione di infrastrutture.

In tale ottica il CNR ha ritenuto opportuno individuare attraverso le Convenzioni Quadro con le Università e i Politecnici nuove forme di collaborazione per promuovere e favorire l'internazionalizzazione delle attività di ricerca e formazione, anche attraverso la partecipazione a progetti internazionali ed europei, che rappresentano un asset strategico nelle politiche di posizionamento delle due istituzioni.

I rapporti con le Università sono considerati infatti di strategica importanza per la realizzazione degli obiettivi istituzionali del CNR e lo testimoniano le **n. 76** Convenzioni Quadro attualmente in vigore, di cui **n**. 33 stipulate nel 2019 che costituiscono il presupposto per nuove collaborazioni di ricerca,

formazione e trasferimento tecnologico tra le strutture di ricerca dell'ente e i Dipartimenti Universitari.

Le Convenzioni Quadro costituiscono un essenziale strumento di collaborazione a carattere generale, mentre è attraverso le Convenzioni operative che da queste derivano, che si dà piena e concreta attuazione ad ogni Convenzione Quadro al fine di:

- definire le modalità per la collocazione a tempo definito di strutture di ricerca del CNR presso l'Università/Politecnico, la quale dovrà rendersi disponibile a mettere a disposizione locali idonei per lo svolgimento delle relative attività;
- realizzare la mobilità del personale di ricerca del CNR presso l'Università e di ricercatori o professori universitari di ruolo presso il CNR;
- svolgere le attività connesse ai corsi di Dottorato anche presso gli Istituti del CNR convenzionati, con il coinvolgimento dei ricercatori in essi operanti e assegnando borse di studio;
- realizzare e attivare di corsi di dottorato presso il CNR, attraverso convenzioni tra le parti stipulate ai sensi del decreto ministeriale 8 febbraio 2013, n. 45;
- valorizzare i risultati della ricerca, al trasferimento tecnologico e all'innovazione favorendo interazioni con il sistema industriale e territoriale;
- svolgere attività didattica e di ricerca da parte di ricercatori di ruolo del CNR presso l'Università e attività di ricerca da parte di professori universitari di ruolo presso il CNR attraverso convenzioni tra le Parti stipulate ai sensi del decreto-legge 9 febbraio 2012, n. 5 così come modificato dalla legge di conversione 4 aprile 2012, n. 35.

In particolare, il Consiglio di Amministrazione dell'Ente ha ritenuto opportuno implementare le collaborazioni con le Università per sviluppare percorsi di dottorati innovativi di altissimo profilo scientifico che abbiano particolari requisiti di qualità, innovazione tecnologica, internazionalizzazione e di rapporti con le imprese.

A tal fine, alla luce dei criteri proposti dal Consiglio Scientifico del CNR nella riunione dell'11 aprile 2017, ha individuato tre principali tipologie di dottorato cui favorire la partecipazione del CNR:

- Dottorato CNR per i grandi progetti di ricerca strategica (*Flagship*, Infrastrutture europee o Eric, Organizzazioni intergovernative o analoghi) a dimensione nazionale e/o internazionale;
- Dottorato CNR in collaborazione con le imprese;
- Dottorato CNR in tematiche coerenti con le strategie scientifiche dell'Ente.

Allo scopo ha approvato lo stanziamento di 2,25 M€ all'anno a decorrere dall'anno accademico 2017/2018 e fino all'anno 2020/2021, per l'attivazione di minimo 30 borse triennali di dottorato per anno accademico dando mandato al Consiglio Scientifico del CNR di valutare i corsi di dottorato ritenuti coerenti con i criteri dallo stesso adottati nella sua riunione dell'11 aprile 2017.

A seguito della delibera del Consiglio di Amministrazione dell'Ente n. 147/2017 del 31 ottobre 2017, è stata stipulata la Convenzione tra il CNR e Confindustria avente per oggetto i "dottorati industriali", di durata triennale, per sviluppare percorsi innovativi, a caratterizzazione industriale di altissimo profilo scientifico e con particolari requisiti di qualità, di innovazione tecnologica e di

internazionalizzazione. L'obiettivo è quello di inserire, a condizioni agevolate, giovani ricercatori in azienda, con il contributo di imprese ed Università per favorire la creazione di nuovi e migliori posti di lavoro auspicati dalla Strategia di Lisbona e aumentare il potenziale innovativo delle imprese coinvolte. I progetti di dottorato sono finalizzati alle 12 aree tematiche individuate dal PNR e dalla Strategia nazionale di specializzazione intelligente. Confindustria individuerà le imprese interessate a partecipare mentre il CNR selezionerà gli istituti più idonei e gli atenei disponibili. I programmi di dottorato saranno sostenuti con modalità paritetiche da Confindustria attraverso le imprese e dal CNR, garantendo così il cofinanziamento di circa 30 borse di dottorato triennali, per un valore complessivo pari a € 2.250.000,00.

Nel corso del 2019 è stato pubblicato il secondo Bando nell'ambito della convenzione con Confindustria ed è stata attivata, in collaborazione con l'Ufficio Reti e Sistemi Informativi della Direzione Generale, la piattaforma che permette di accogliere progetti presentati dalle imprese ovvero dai ricercatori CNR volti a sostenere nuovi percorsi di dottorato industriale o a caratterizzazione industriale co-finanziati dal CNR e l'impresa (https://www.cnr.it/bandodottinn/).

Inoltre sono state attivate e sono attualmente in vigore n. 26 Convenzioni per condivisione di personale, di cui n. 5 stipulate nel 2019, ai sensi del Decreto del 27 novembre 2012 - attuativo dell'art. 55 del decreto legge 9 febbraio 2012, n. 5, convertito con modificazioni dalla legge 4 aprile 2012, n. 35 – con il quale il Ministro dell'Istruzione, dell'Università e della Ricerca ha approvato la "Convenzione quadro tra università ed enti pubblici di ricerca per consentire ai professori e ricercatori universitari a tempo pieno di svolgere attività di ricerca presso un ente pubblico e ai ricercatori di ruolo degli enti pubblici di ricerca di svolgere attività didattica e di ricerca presso un 'università".
La presenza di tali specifiche Convenzioni permette l'attivazione di scambio continuo di personale tra i due Enti nei suoi cinque anni di vigenza. Le singole Convenzioni possono interessare più dipendenti di entrambi le parti.

La disciplina dei singoli rapporti è contenuta in apposite "Schede individuali" che costituiscono parte integrante delle Convenzioni stesse e sono compilate e sottoscritte per ogni unità di personale coinvolta. Le schede disciplinano in modo dettagliato l'attività svolta e l'impegno lavorativo annuo dedicato da ogni singolo ricercatore/tecnologo del CNR e dell'università interessata.

Nel corso del 2019 sono state attivate n. 147 collaborazioni attraverso l'istruttoria di altrettante schede individuali nell'ambito delle Convenzioni per condivisione di personale in essere con le Università e i Politecnici italiani.

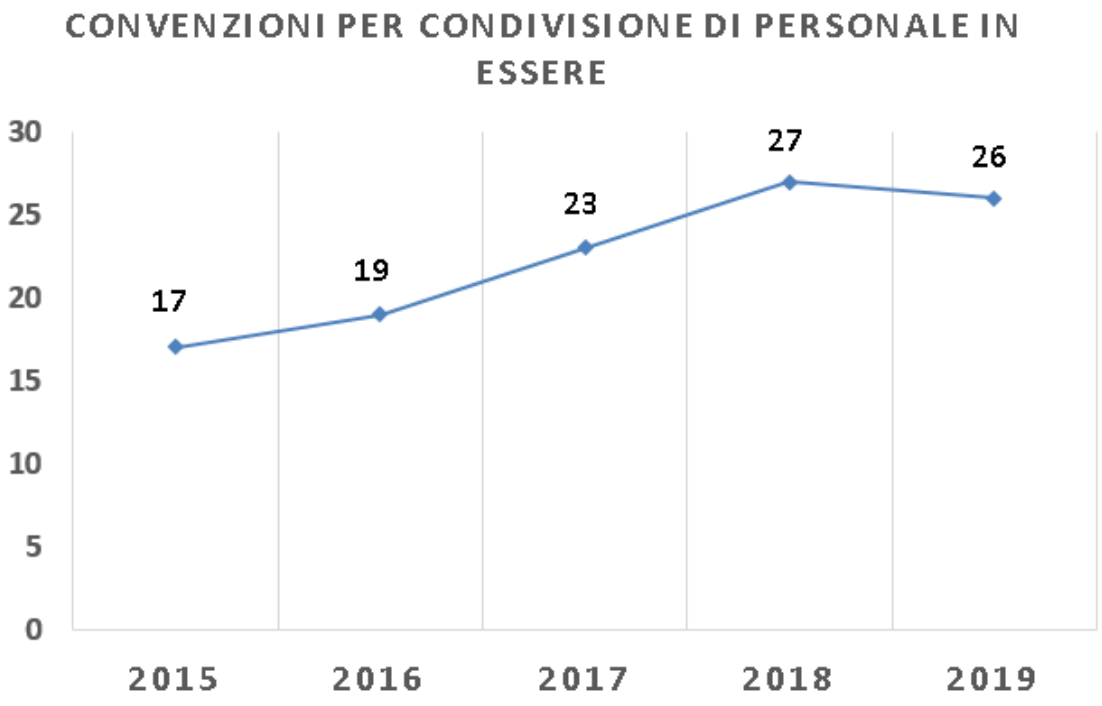

Aggiornato al 31/12/2019

7.4 Rapporti con Soggetti pubblici e Privati

Il CNR con la propria rete scientifica composta dai Dipartimenti, dagli Istituti e da Unità di Ricerca presso terzi, punta all'ampliamento della già vasta rete di relazioni con l'esterno affinché le proprie attività di ricerca possano trovare una loro collocazione nello scenario della rete scientifica nazionale ed europea e i risultati prodotti rappresentino una componente strategica, di tipo scientifico, culturale, tecnologico, economico e sociale, tesa al miglioramento complessivo del Sistema-Paese, miglioramento che non può prescindere da una valorizzazione costante della ricerca e da un maggiore "investimento" in termini di innovazione.

Il CNR, nell'ambito dei rapporti di collaborazione con altri soggetti e le loro strutture di ricerca, pubblici e privati, italiani e stranieri, ai sensi del nuovo Statuto e dei propri Regolamenti di cui alle premesse, può stipulare contratti e/o accordi aventi come riferimento di massima la seguente tipologia: Accordo Quadro o Protocollo d'intesa e Convenzioni operative per lo svolgimento di attività istituzionale o di attività di supporto o comunque collegate ad esse di interesse comune, quali per esempio attività scientifica, didattica, ricerca, consulenza.

L'attività di ricerca in aree progettuali, la valorizzazione e l'utilizzo economico dei risultati della ricerca rappresentano le finalità e l'oggetto delle suddette collaborazioni, le cui modalità operative costituiscono la base per la successiva stipula di convenzioni operative.

Accordi Quadro, Protocolli d'Intesa e Convenzioni operative, sottoscritti tra due o più soggetti, costituiscono lo strumento per la disciplina di attività scientifiche ed impegni pluriennali, con o senza

oneri di spesa e, di norma, per il coordinamento e la verifica degli stessi, le attività sono affidate ad un comitato di gestione/indirizzo costituito da rappresentanti di ciascuna delle Parti firmatarie.

Nel corso del 2018 le collaborazioni in attività di ricerca, istruite e formalizzate dal CNR, sono state numerose e complesse in quanto hanno richiesto l'impiego di specifica modulistica per format e schemi-tipo di Accordi/Protocolli/Convenzioni operative con e senza flussi finanziari, la predisposizione di tutti gli atti necessari per l'istruttoria, quali la negoziazione con la controparte del testo finale e l'approvazione del testo da parte degli organi di governo dell'Ente, nonché l'utilizzo di varie modalità di sottoscrizione dell'atto convenzionale (firma autografa e/o digitale ai sensi dell'art. 15 comma 2 della legge n. 241/1990 s.m.i.).

In ordine agli Accordi Quadro, Protocolli d'Intesa e Convenzioni operative sottoscritti tra il CNR ed altri soggetti pubblici e privati, nazionali ed internazionali, **al 31 dicembre 2019** risultano **in vigore** circa **n. 321 accordi** aventi per oggetto lo sviluppo e la gestione di collaborazioni scientifiche di ricerca e studio, trasferimento tecnologico e formazione in settori interdisciplinari di interesse comune.

Nel corso del 2019, sono pervenute circa **n. 80** richieste di collaborazione, di cui **n. 51** sono state formalizzate in Accordi/Protocolli/Convenzioni in quanto si è concluso l'iter di definizione, approvazione e stipula del testo, mediante le seguenti procedure: analisi documenti di fattibilità e dei relativi testi, supporto alla rete scientifica, acquisizione di pareri e/o attestazioni di copertura finanziaria, predisposizione di schede istruttorie, appunti e relazioni, rapporti con i soggetti contraenti, acquisizione firme rappresentanti legali dei firmatari, protocollazione, diffusione alla comunità scientifica e repertorio dei contratti.

Le collaborazioni stipulate dal CNR in essere possono essere classificate in base alla natura giuridica dell'ente contraente, come di seguito riportato, anche per un'analisi dell'incremento del numero di Accordi/Protocolli/Convenzioni che sono stati siglati rispetto all'anno 2018.

– **n. 69** Associazioni e Fondazioni,
– **n. 51** Enti di Ricerca
– **n. 46** Miste
– **n. 35** Amministrazioni centrali dello Stato
– **n. 31** Consorzi e Società Consortili
– **n. 26** Imprese
– **n. 27** Enti territoriali
– **n. 20** Altri Enti
– **n. 16** Enti Pubblici.

Di seguito si menzionano le collaborazioni più rilevanti stipulate nel corso del 2019.

E' stato stipulato un Accordo tra il CNR e Presidenza del Consiglio dei Ministri - Dipartimento delle Informazioni per la Sicurezza Dipartimento delle informazioni per la sicurezza finalizzato ad iniziative riguardanti attività didattiche, di ricerca scientifica, di formazione e di promozione della cultura della sicurezza, nell'ambito di aree disciplinari di interesse ai fini della sicurezza nazionale

Altresì sono stati stipulati nel corso del 2019 Accordi/Protocolli con la Fondazione IDIS, la Fondazione TICHE, l'Istituto di Genomica, l'Istituto Superiore di Sanità, il MISE, l'Istituzione Sistema delle Biblioteche e Centri Culturali di Roma Capitale, il FAI, l'Istituto nazionale di Urbanistica.

E' stato stipulato un Accordo con l'Agenzia Regionale per lo sviluppo e l'innovazione dell'agricoltura nel Lazio (ARSIAL) finalizzato alla gestione e valorizzazione e conservazione di patrimoni documentali e interesse storico culturale.

Di particolare importanza per il CNR è la collaborazione con la realtà imprenditoriale del Paese.

Al riguardo sono stati stipulati Accordi/Protocolli e Convenzioni operative con le grandi e medie imprese quali SNAM SpA, Elettra SpA, Associazione START4.0, società consortile BIOGEM, e la società CNCCS per il progetto High Science TV.eu. Inoltre è stato stipulato un Accordo con IBA Molecular Italy Srl per attività di ricerca, sviluppo tecnologico ed innovazione e nell'ambito delle attività di didattica e formazione, nonché per l'erogazione di servizi a supporto delle attività di ricerca.

Molti gli accordi stipulati con le realtà locali e associative che operano per lo sviluppo del territori, in particolare la Federazione Nazionale delle Imprese di Pesca-Federpesca, Associazione, Unione Italiana Delle Camere Di Commercio, Industria, Artigianato e Agricoltura finalizzato a collaborazioni con Camere di commercio, Unioni regionali, società del sistema Camerale per l'innovazione (Dintec), SSI, Università, fondazioni e organizzazioni di ricerca, associazioni imprenditoriali o di categoria.. Inoltre diversi Accordi sono stati stipulati con istituzioni di ricerca quali C.H.I.C.O (Ccluster of health, innovation and community), lnstitut Max von Laue - Paul Langevin, Istituto Superiore Delle Comunicazioni e delle Tecnologie dell'informazione – Iscti, con l'Agenzia spaziale italian (ASI) e con l'ISPRA.

Tutti gli Accordi stipulati dal CNR sono inseriti nel repertorio contratti dell'Ente all'interno del Sistema informativo per la gestione delle Linee di Attività-Sigla.

Al 31 dicembre 2019 risultano in vigore n. 11, collaborazioni avviate dall'Ente a titolo oneroso e riguardano accordi finalizzati ad integrare l'attività di ricerca svolta dal CNR nell'ambito della più vasta rete scientifica nazionale e europea. Rappresentano altresì attività di partenariato ad alto valore aggiunto, soprattutto in termini di apporto di competenze.

La copertura finanziaria dei suddetti oneri a carico del CNR è assicurata dai trasferimenti da parte del MIUR con il Fondo Ordinario per gli Enti di Ricerca e/o di altri Ministeri. Il CNR, tra l'altro, continua a garantire la gestione di finanziamenti Ministeriali previsti dal Piano di Riparto del Fondo Ordinario per gli Enti di Ricerca per progetti di interesse strategico quali il Programma di ricerche nel settore della fusione termonucleare controllata (Consorzio RFX).

Altresì con il FOE 2019 è stato gestito il contributo ministeriale per l'Accordo tra il CNR e la Fondazione IDIS Città della Scienza di Napoli e dell'apposita Convenzione operativa tra il CNR e la Fondazione, avente per oggetto la realizzazione del Progetto cd. "China - Italy Innovation Forum 2019", con lo scopo di promuovere la cooperazione scientifica e tecnologia tra gli ecosistemi italiano e cinese.

In particolare, è stato gestito il contributo per le attività previste dall'Accordo tra il Ministero degli Affari Esteri e della Cooperazione Internazionale ed il CNR, stipulato in data 26 ottobre 2017, di

durata triennale, avente ad oggetto la realizzazione congiunta di una Mostra allestita presso alcune delle sedi diplomatiche collocate nelle principali capitali mondiali per la promozione dell'immagine dell'Italia nel mondo, denominata "Italia: la bellezza della conoscenza".

Tale contributo, finanziato attraverso le risorse stanziate dal Ministero degli Affari Esteri, è stato ripartito nell'ambito di quattro successive Convenzioni Operative, siglate rispettivamente con il Museo Nazionale della Scienza e della Tecnologia Leonardo da Vinci di Milano, il Museo Galileo di Firenze, il Museo delle Scienze (MUSE) di Trento e Fondazione IDIS Città della Scienza di Napoli.

Tra le convenzioni onerose pluriennali in essere si elencano anche quelle che il CNR ha siglato con: Aster e Almamater Università di Bologna per il Progetto Kic Raw; Festival della Scienza per l'organizzazione del Festival della Scienza, mostre scientifiche e laboratori didattici; Fondazione Ebri per le iniziative di potenziamento delle ricerche nei settori della Genomica funzionale e delle Neuroscienze; Fondazione Santa Lucia per l'attuazione di programmi e iniziative finalizzate alla conoscenza, aggiornamento e stimolo dei processi innovativi nelle tematiche concernenti le neuroscienze; OGG-Operative Group in Grenoble per il funzionamento della OGG e l'uso da parte del CNR dei locali messi a disposizione da ESRF - European Synchrotron Radiation Facility (Laboratorio Europeo di Radiazione di Sincrotrone; Università e/o Politecnici italiani per Dottorati di ricerca).

Per tutte le suddette Convenzioni, nell'esercizio finanziario 2019, è stato gestito, mediante lo strumento del relativo Piano di Gestione del Bilancio di Previsione del CNR, il budget assegnato, proveniente sia da fonti interne e sia da fonti esterne, con adempimenti di previsione, variazione di bilancio c/competenza e c/residui, impegni e liquidazione della spesa per gli oneri relativi a trasferimenti per progetti o attività di ricerca, quote e contributi annuali, borse di studio.
Nell'ambito delle attività per la gestione di accordi e convenzioni, un altro dato significativo è il valore complessivo dell'attività di ricerca in termini contabili-finanziari della spesa, che ha prodotto n. 37 provvedimenti di impegni e pagamenti, per complessivi € 3.389.694,39 come di seguito specificato:

- Contributi/finanziamenti annuali per attività di ricerca € 1.549.153,80
- Trasferimenti fondi ministeriali a soggetti terzi per attività a valenza straordinaria e internazionale € 767.000,00
- Finanziamento borse di studio per dottorati di ricerca convenzioni pre-delibera € 502.320,90
- Finanziamento Master € 216.000,00
- Erogazioni borse di studio per dottorati di ricerca convenzioni post-delibera € 204.247,75
- Erogazioni borse di studio per dottorati di ricerca a carattere industriale € 96.309,22
- Contributi funzionamento strutture del CNR estero € 34.003,87
- Contributi forfettari uso spazi strutture del CNR € 20.658,85

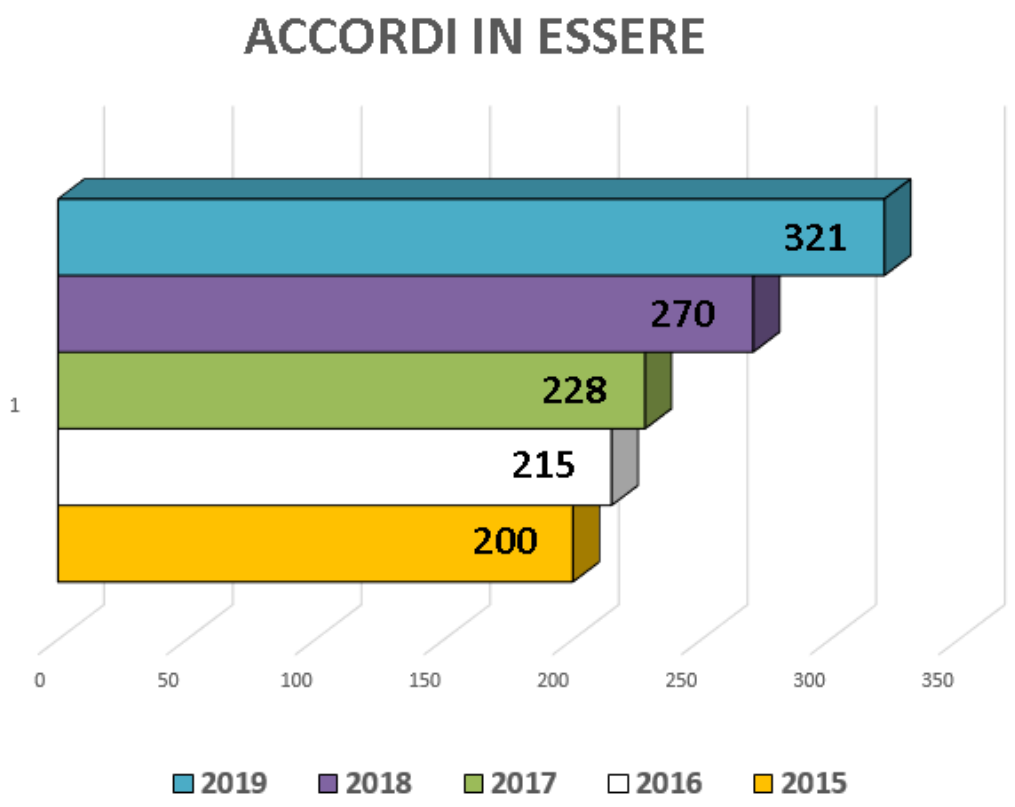

Aggiornato al 31/12/2019

7.5 Nomine

Il CNR svolge, promuove e coordina attività di ricerca con obiettivi di eccellenza in ambito nazionale e internazionale, finalizzate all'ampliamento delle conoscenze nei principali settori di sviluppo, individuati nel quadro della cooperazione ed integrazione europea e della collaborazione con le università e con altri soggetti sia pubblici sia privati; è associato a 50 Organismi scientifici internazionali non governativi i quali costituiscono le istanze organizzate della cooperazione scientifica internazionale, raccogliendo al loro interno la comunità scientifica mondiale.

Attraverso la sua organizzazione a matrice, che incrocia la grande rete di Istituti distribuiti su tutto il territorio nazionale con i Dipartimenti tematici, il CNR è in grado di rispondere tempestivamente alle esigenze del sistema produttivo, mettendo a disposizione le competenze più adeguate indipendentemente dalla loro collocazione geografica. Per questo motivo sempre più spesso i suoi esperti sono chiamati a far parte degli organi collegiali di soggetti pubblici e privati non direttamente partecipati dall'ente.

Le nomine istituzionali in organi di governo, commissioni, Comitati che svolgono funzioni direttive consultive o tecniche in organismi internazionali o altre istituzioni a carattere scientifico quali Università, Enti Parco, Associazioni, Distretti tecnologici, Fondazioni sono spesso previste da disposizioni legislative, regolamentari ovvero dagli statuti dei soggetti stessi.

Il CNR a tal fine designa ovvero nomina i propri esperti negli organi di consulenza, direttivi e/o esecutivi di molti soggetti terzi, pubblici e privati, italiani e stranieri ed effettua periodicamente il monitoraggio per il rinnovo degli incarichi istituzionali.

In particolare, alcune disposizioni legislative e regolamentari prevedono la partecipazione di esperti dell'ente in numerose iniziative territoriali: ad esempio la Legge 6/12/1991 n. 394 dispone la partecipazione di rappresentanti CNR in seno al Consiglio di Amministrazione degli Enti Parco Nazionali istituiti dalla legge stessa, esperti CNR sono richiesti in commissioni tecnico scientifiche di nomina ministeriali ovvero in comitati istituiti da leggi regionali per lo sviluppo ed l'innovazione delle realtà locali.

I rappresentanti dell'Ente presso altre istituzioni e iniziative comuni con altri soggetti pubblici e privati, nazionali, comunitari ed internazionali sono nominati o designati dal Presidente e devono possedere una comprovata competenza tecnica, giuridica o amministrativa, derivante da attività di studio e/o professionali compiute e/o da specifiche esperienze maturate per funzioni svolte, adeguata alle specifiche caratteristiche della carica da ricoprire e all'attività svolta dall'istituzione o al settore relativo all'iniziativa, nonché agli obiettivi che il CNR si propone di raggiungere attraverso la partecipazione.

7.6 Certificazione, prova e accreditamento

Il CNR sulla base del Regolamento di organizzazione e funzionamento svolge attività di certificazione, prova e accreditamento per le pubbliche amministrazioni e collabora, attraverso i propri esperti, con enti e istituzioni nazionali, stranieri e internazionali nel settore della normativa tecnica anche ai fini delle funzioni di vigilanza affidate da leggi e regolamenti all'ente.

Per 'Accreditamento' si intende il procedimento con cui un organismo riconosciuto attesta formalmente la competenza di un organismo o persona a svolgere funzioni specifiche.

L'accreditamento è una scelta volontaria degli organismi di certificazione/ispezione, laboratori e centri di taratura che intendono così impegnarsi nel dare evidenza di una caratteristica in più per quanto riguarda la correttezza, la trasparenza e la professionalità della loro attività. Anche l'Unione Europea, nel campo della Politica della Qualità e dell'Accreditamento, si è espressa chiaramente a questo proposito.

Si legge in un recente documento della Direzione Generale III/Industria: *"L'accreditamento è fondamentale per il corretto funzionamento di un mercato della valutazione della conformità trasparente e guidato dalla qualità. E' fondamentale per l'industria che, in quest'area, necessita di un servizio adeguato per poter essere pienamente competitiva. E' fondamentale per le autorità pubbliche, sia nazionali sia europee, per poter avere un livello appropriato di fiducia nei certificati rilasciati ovunque in Europa e così facilitare la libera circolazione dei prodotti per tutta la UE. E' infine fondamentale per gli stessi organismi di valutazione della conformità, per aiutarli a dimostrare in maniera imparziale la loro competenza tecnica, assicurando tra gli stessi una concorrenza trasparente e di qualità".*

In altri termini l'accreditamento vuol essere garanzia di imparzialità, indipendenza - soprattutto dalla consulenza- competenza ed internazionalità.

In tale ambito il CNR contribuisce con la partecipazione e la nomina dei propri rappresentanti nei diversi organismi di certificazione ed accreditamento e predispone le convocazioni ed eventuali

deleghe degli stessi per la loro partecipazione alle assemblee periodiche, ordinarie o straordinarie, dei soci.

Inoltre il CNR attraverso un Accordo stipulato con UNI garantisce la partecipazione di propri esperti ai CT tecnici dell'ente di normazione che hanno il compito di individuare, analizzare e valutare le esigenze delle parti interessate all'attività di normazione, al fine di:
- predisporre ed elaborare, svolgendo l'attività pre-normativa necessaria, i progetti di norma nazionali verificandone la coerenza con la legislazione vigente;
- partecipare alla definizione dei progetti di norma, in sede CEN ed in sede ISO;
- contribuire al processo di recepimento nazionale delle norme CEN e di adozione di quelle ISO;
- supportare la diffusione della cultura normativa;
- fornire le risposte ai quesiti interpretativi sulle norme di specifica competenza.

7.7 Divulgazione e pubblicazione

Nell'ambito della politica d'internazionalizzazione, il CNR si occupa di stipulare accordi il cui scopo è di stabilire dei contatti di collaborazione scientifica, generalmente volti a incrementare scambi di conoscenze.

L'idea di valorizzare e rendere note la partnership attivate dal nostro Ente ha dato impulso all'utilizzo della "circolazione di informazioni" tramite Web, visto il potere comunicativo di tale strumento, al fine di mettere sotto la lente di ingrandimento, l'importante attività del primo Ente di Ricerca in Italia.

In questa ottica, il CNR si sta prodigando nella implementazione di una piattaforma informatica che dia pieno risalto sulla pagina web dell'ente https://www.cnr.it/it/accordi-partnership alle iniziative intraprese con Enti pubblici, privati ed Università ed al fine di valorizzare gli effetti positivi, dal punto di vista economico e scientifico che le medesime collaborazioni producono nel tessuto sociale e culturale in genere.

Tale piattaforma è inoltre utile per definire e veicolare al meglio le informazioni tra i diversi operatori delle Rete centrale e periferica ed al fine di definire un decalogo standard per l'attivazione di collaborazioni tra il Consiglio Nazionale delle Ricerche e qualsiasi altro Ente.

La pagina web del CNR relativa agli accordi prevede l'interazione tra più pagine con link di collegamento o collegamenti ipertestuali. In particolare è stata disegnata una pagina introduttiva che individua gli strumenti normativi a disposizione del CNR per il raggiungimento degli obiettivi programmatici finalizzati alla creazione ed al consolidamento di una rete di legami a carattere sistematico e duraturo con soggetti pubblici e privati quali enti territoriali, imprese, amministrazioni centrali dello stato altri enti di ricerca e università.

Si sono distinti poi due importanti settori di attività concernenti da un lato i rapporti con soggetti pubblici e privati dall'altro i rapporti con le università che costituiscono le due macro-aree di interesse per le strutture di ricerca e gli utenti esterni.

In particolare le pagine tematiche vogliono informare gli utenti in merito agli strumenti di collaborazione esistenti, previsti dall'art. 26 del ROF, per attività di ricerca formazione e trasferimento tecnologico e fornire le informazioni utili all'attivazione delle collaborazioni nei due settori di competenza.

Inoltre la piattaforma informatica viene aggiornata in tempo reale e contiene i dati relativi a tutte le Convenzioni, Accordi Quadro e Protocolli in essere presso questo Ente e la proposta di aggiornamento prevede una interazione e interoperabilità in intranet tra gli uffici competenti dell'amministrazione centrale e le strutture Centrali dell'ente al fine di garantire all'utente un aggiornamento continuo della rete di relazioni esistenti tra il CNR e altri soggetti.

8. SVILUPPO INFRASTRUTTURE

8.1 Gestione immobiliare

Lo sviluppo e la gestione degli immobili, di proprietà e non, a vario titolo in uso dalle strutture dell'Ente, rappresentano da sempre attività imprescindibili, necessarie a garantire l'operatività della Rete Scientifica e dell'Amministrazione Centrale a suo supporto.
Da anni, la strategia adottata dal CNR è volta a conciliare la salvaguardia e la valorizzazione delle proprie sedi (in particolare quelle di proprietà e quelle concesse in uso attraverso concessioni o comodati d'uso gratuito di lunga durata) con le sempre maggiore riduzione delle risorse a disposizione (da cui un continuo sforzo per la razionalizzazione delle sedi e una conseguente ottimizzazione delle risorse).
L'Ente continua a mantenere come caratteristica peculiare la presenza capillare in tutto il territorio nazionale (sia attraverso la concentrazione di Istituti in Aree territoriali della ricerca e Poli mono-pluritematici, sia con una diffusa presenza di singoli laboratori e centri di eccellenza): ciò garantisce e rafforza quelli che da sempre sono i punti di forza del CNR, ovvero la multidisciplinarietà delle attività condotte dai ricercatori dell'Ente, il trasferimento tecnologico, la sinergia con le maggiori Università italiane e con Enti di ricerca pubblici e privati, la presenza nel tessuto economico e produttivo del Paese, attraverso la collaborazione con le PMI.
In generale, sono proseguite e in parte sono state portate a compimento molte iniziative volte a contenere l'esposizione di spesa per contratti di locazione, così come sono state finalizzate operazioni volte a intraprendere/portare a compimento iniziative di sviluppo e potenziamento infrastrutturale soprattutto nelle Regioni del Mezzogiorno (proroga dei termini di rendicontazione dell'Intesa di programma CNR-MIUR, partecipazione a bandi della Regione Puglia per interventi di efficientamento energetico, a cui l'Ente potrà accedere nei prossimi anni; specifici ingenti interventi nell'ambito del Programma Operativo Nazionale (PON) "Ricerca e Innovazione" 2014 – 2020).

Iniziative di natura edilizia – Sviluppo delle infrastrutture immobiliari

Nella tabella allegata (**all. 2**) si riporta lo stato dell'arte relativo ai lavori presentati nell'ultimo Programma triennale dei Lavori pubblici 2019-2021, approvato in CdA il 26 febbraio 2019 e successivamente aggiornato in 24.7.2019.
In particolare, nel corso del 2019 sono state concluse le seguenti attività:

RIMODULAZIONE DELL'INTESA DI PROGRAMMA MIUR/CNR

Nel corso del 2019 è statA chiesta e ottenuta la proroga dei termini di utilizzo dei Fondi dell'Intesa di Programma CNR-MIUR (cfr. nota del 2.7.2019 prot. n. 0048044 - Decreto di proroga, a firma del Dirigente dell'Ufficio VII Dipartimento per Formazione Superiore per la Ricerca Direzione Generale per il Coordinamento la Promozione e la Valorizzazione della Ricerca, che fissa la nuova scadenza per la rendicontazione al 30 giugno 2021 con l'impegno da parte del CNR di fornire continui aggiornamenti a cadenza semestrali). L'Ente, a riguardo, ha portato avanti e relazionato il Ministero, sulle seguenti attività:

- **LAVORI ADATTAMENTO NUOVA SEDE (POST ACQUISTO) IMM Catania – Pantano d'Arci –Blocco Torre Allegra – zona industriale** (oltre 8 milioni di euro di intervento complessivo) Prosegue l'iter per l'ottenimento del finanziamento destinato all'acquisizione di nuove attrezzature da implementare nella nuova sede nell'ambito del progetto di potenziamento

infrastrutturale Beyond–Nano, co–finanziato da Regione Siciliana (P.O. FESR) e dal MIUR (Fondo Sviluppo e Coesione) come da Delibera CIPE del 4 aprile 2019. Il Miur, n particolare, ha già prodotto il proprio decreto di finanziamento, per la quota di 15 Milioni di Euro destinata all'acquisizione della strumentazione scientifica relativa alle Attività collegate all'elettronica di potenza e ad alta frequenza (laboratorio Lab_Power&RF). Il decreto è stato inviato per la registrazione da parte di UCB e Corte dei Conti.

L'Assessorato per le Attività Produttive della Regione Siciliana sta ultimando l'iter per produrre il proprio decreto relativo alla quota di co–finanziamento di 20 Milioni di Euro destinata alla realizzazione dei laboratori Lab_MAT e Lab_PV dell'infrastruttura.

Stante la variazione del prezziario operata dalla Regione Siciliana nel corso del 2019 e conseguente necessità di revisionare il progetto per adeguarlo, soltanto nei mesi di aprile-maggio 2020 si sono potute avviate le operazioni di verifica del progetto esecutivo, da parte della Società EN3 SRL, cui era stato affidato l'incarico a fine 2019.

- **LAVORI DI MANUTENZIONE STRAORDINARIA – ISTITUTO MOTORI (IM) – NAPOLI** (300 mila euro)

  Nell'ambito del potenziamento del Polo Tecnologico di viale Marconi (Napoli), già previsto e finanziato sempre con fondi dell'Intesa di Programma CNR-MIUR, di recente edificazione e in fase di completamento, sono stati previste e trasferite risorse per lavori straordinari per l'immobile prospiciente, in cui ha sede l'Istituto Motori. Si tratta di interventi volti a garantire la conservazione dell'immobile e la messa in sicurezza degli ambienti di lavoro nei locali sia esterni che interni dell'IM (distacco generalizzato di piastrelle in facciata, ammaloramento di travi e pilastri in calcestruzzo, impermeabilizzazione e risanamento dei solai, sostituzione delle grondaie e la modifica degli innesti delle pluviali), nonché provvedere a misure di sicurezza informatica finalizzate al controllo di sistemi e ammodernamento e potenziamento della rete LAN (router di rete, firewall, ecc) con l'obiettivo di prevenire e ridurre il rischio di danni o interruzione di servizi (posta elettronica, accesso a sistemi informativi, ecc). Il contratto d'appalto è riportato al n. Rep. 5073/2020 ed i lavori avranno una durata di 40gg con termine previsto al 27.06.2020.
- **CAMPUS DELLE NANOTECNOLOGIE (LECCE) – LAVORI DI COMPLETAMENTO E EFFICIENTAMENTO ENERGETICO EDIFICI** (500 mila euro)
- **IRSA (BARI) – LAVORI DI COMPLETAMENTO E EFFICIENTAMENTO ENERGETICO – EDIFICI** (500 mila euro**)**

  Si tratta di lavori di efficientamento energetico di due complessi immobiliari del CNR, entrambi rientranti nell'ambito del POR 2014-20 – Regione Puglia, per i quali sono state presentate due distinte domande da parte dell'Ente di accesso al finanziamento ciascuno di circa 4,5 M euro a fronte di un cofinanziamento del 10% dell'intero importo dei lavori (circa 5 M euro), autorizzati dal CdA nella riunione del 17 ottobre 2017, con deliberazioni nn. 142 e 143/2017 – Verb. 335.

  Con atto dirigenziale n. 7 del 18 gennaio 2019, la Regione Puglia ha pubblicato l'elenco degli interventi che hanno superato il punteggio di 60/100, soglia minima per rientrare tra i progetti finanziabili e con determinazione dirigenziale n. 251 del 13.12.2019, la Regione stessa ha ammesso a contribuzione finanziaria entrambi gli interventi proposti dal CNR:

  Ad inizio 2020 è stato sottoscritto il Disciplinare regolante i rapporti tra Regione Puglia e il CNR stesso, i due interventi sono stati iscritti al sistema CUP (Codice Unico di Progetto), ed è in corso l'avvio concreto delle attività, stante la necessità di provvedere ad una preliminare

validazione dei due progetti a cura di società specializzate, prima dell'espletamento della gara per l'affidamento dei lavori, previsto per luglio-settembre 2020.

- ***ADR CATANIA - RIQUALIFICAZIONE LOCALI PRESSO UNICT*** *(CIRCA 2 MILIONI EURO)*
  Nell'ambito delle operazioni di trasferimento degli Istituti attualmente operanti presso i due immobili in locazione di via Gaifami n.9 e n.18 (i cui contratti di locazione si auspica possano essere rescissi nel corso del 2020), nel corso del 2019 sono state condotte preliminari attività volte ad uno studio di fattibilità di un eventuale intervento di riqualificazione ed adattamento alle specifiche esigenze di ricerca, di alcuni locali presso l'Università degli Studi di Catania.
  Con delibera del Cda del 19 dicembre 2019 è stato dato mandato all'Ufficio Patrimonio Edilizio (UPE), considerata l'avvio della proficua interlocuzione, di proseguire le trattative con l'Ateneo catanese al fine di valutare l'effettiva possibilità di un accordo per il trasferimento delle strutture di ricerca dell'Istituto IBE ed eventualmente, dell'intera Area di Catania;
  A tal fine è stato, altresì, dato mandato all'UPE di avviare una puntuale verifica degli spazi e della strumentazione presente nei laboratori e negli studi dell'area di Ricerca di Catania, anche con l'ausilio dei Direttori degli istituti presenti, al fine di una razionalizzazione degli spazi, nonché di proseguire l'approfondimento con le istituzioni coinvolte, e anche di effettuare le verifiche tecniche e urbanistiche degli stabili attualmente in uso.
  Al momento, pertanto, resta ancora incerta la possibile utilizzazione delle somme programmate (circa 2 milioni di euro, su fondi Intesa-CNR-MIUR, e altrettanti da prevedere a bilancio dell'Ente) in quanto non sono quali-quantificabili gli interventi (soltanto a valle dell'auspicabile accordo specifico con l'ateneo, il sopralluogo degli spazi e la redazione di specifico computo metrico dei lavori si potrà procedere alla redazione di uno specifico progetto esecutivo e all'appalto dei lavori).
- **IRBIM (ex IAMC) – LAVORI DI MANUTENZIONE STRAORDINARIA edifici "Acquacoltura e Pesca" (200 K euro)**
  Le risorse previste per le opere di adeguamento statico dell'immobile, da tempo programmate e ritenute indifferibili, per non compromettere la sicurezza dell'edificio e del personale operante nello stesso, sono state differite alla fase di redazione del prossimo Programma triennale dei lavori del CNR 2020-22, su un altro edificio contiguo scelto come sede dell'Istituto (in corso la validazione del progetto esecutivo). Sullo stesso immobile il CNR è intenzionato ad investire ulteriori risorse, dell'ordine delle 2-300 mila euro.

Tra le ulteriori attività programmate nel PT e svolte nel 2019 si rammentano sirticamente:

- terminati i lavori presso l'Area della Ricerca di Torino, di manutenzione straordinaria inerenti impiantistica delle centrali tecnologiche (intervento finanziato completamente con prestito il CDP);
- Polo Tecnologico di Napoli, tale immobile di proprietà del CNR, sarà la nuova sede degli Istituti IREA-IRC ed è oggetto di intervento di completamento e di messa in sicurezza, finanziato completamente con prestito CDP. La stipula del contratto per l'appalto dei lavori è avvenuta con prot. 22630/2020 ed è in corso la consegna dei lavori che avranno una durata di 180gg;
- Polo Portici (Granatello - Na), tale immobile, concesso in comodato gratuito al CNR dalla Regione Campania, sarà la nuova sede degli Istituti ISPAAM, ISAFOM e IPSP; sono stati avviati ulteriori lavori di assistenza e rimodulazione strutturale e impiantistica per l'insediamento di laboratori uffici e locali tecnici (il contratto d'appalto è riportato

al n. Rep. 989/2020 ed i lavori avranno una durata di 160gg con termine previsto al 09.06.2020);

- Campus di Monterotondo (Rm), tale immobile di proprietà è oggetto di lavori di bonifica ambientale, completamente finanziati con il prestito CDP (il contratto d'appalto è riportato al n. Rep. 7259/2020 ed i lavori avranno una durata di 120gg con termine previsto al 08.08.2020);

Altri interventi, in programmazione già dal 2019, ma che avranno una maggiore definizione nel corso del 2020 riguardano:

- Area della Ricerca di Catania, lavori di riqualificazione locali presso l'Università degli Studi di Catania (in corso la progettazione esecutiva;)
- Campus di Monterotondo (Rm), lavori di ristrutturazione "outstation" – EMBL (è in corso la progettazione esecutiva);
- Istituto IPCF di Messina, lavori di realizzazione di un deposito a semplice elevazione fuori terra (è in corso l'aggiornamento della progettazione esecutiva);
- Area della Ricerca di Palermo, lavori di manutenzione sugli impianti di climatizzazione e condizionamento (è in corso la progettazione esecutiva);
- Area della Ricerca di Genova e Comprensorio Perrone di Genova, lavori di riqualificazione e riorganizzazione (sono in fase di avvio gli affidamenti del servizio di progettazione esecutiva);
- Area della Ricerca di Torino – Istituto IPSP, lavori di riqualificazione dell'edificio adibito a serre sperimentali (è in corso la validazione del progetto esecutivo);
- Istituto IRBIM di Ancona, lavori di ristrutturazione palazzina ex-Fincantieri. Attesi fondi cofinanziamento Regione Marche (progetto esecutivo da revisionare e da validare);
- Area della Ricerca di Milano 1, lavori di riqualificazione facciata prospiciente via Bassini, cortile condominiale e monastero (è in corso la progettazione esecutiva);
- Osservatorio su Monte Cimone (Mo) – Istituto ISAC, lavori per interventi urgenti di ripristino lesioni murarie e danni da infiltrazioni idriche (progettazione esecutiva validata, in attesa della disponibilità ad effettuare i sopralluoghi da parte del Ministero della Difesa);
- Area della Ricerca di Palermo, lavori di rifunzionalizzazione (è in corso la progettazione esecutiva);
- Istituto IRBIM di Mazara del Vallo (Trapani), lavori di rifunzionalizzazione (è' in fase di affidamento la progettazione esecutiva);
- Area della Ricerca di Padova, l'intervento di riqualificazione impiantistica ed energetica, programmato per un importo pari ad € 1,5M, è in fase di affidamento della progettazione esecutiva;
- Area della Ricerca di Milano 1, parte dei lavori programmati, avviati a fine 2015, per la ristrutturazione e il riadattamento dell'Area della Ricerca di Milano 1 (Via Bassini) per la realizzazione del Polo Biotecnologico CNR di Milano, non sono stati eseguiti, causa risoluzione del contratto con l'impresa appaltatrice per grave inadempimento, irregolarità e ritardo nella conduzione dei lavori stessi. Il CNR nel corso del 2018 si è attivato per il recupero dei crediti e la verifica della regolarità contributiva dell'impresa, nonché la quantificazione e recupero degli ulteriori danni connessi al completamento delle opere da realizzare e collaudare. E' in corso la progettazione esecutiva dei lavori di completamento;

- Area della Ricerca di Roma Tor Vergata – Istituti IFN, IMM, ISM, in adesione al progetto NANOMICROFAB (infrastruttura aperta di ricerca operante nei settori della micro e nano-elettronica), lavori di adattamento locali Clean Room (in attesa del cofinanziamento da parte della Regione Lazio);

8.2 Attività dirette al contenimento del costo delle Locazioni

Anche per l'esercizio 2019, è continuata l'attenta, costante attenzione dell'Ente verso il contenimento della spesa relativa ai contratti di locazione passiva/comodato onerosi: politica che, iniziata a partire dal 2012, con un sempre più razionale utilizzo dei fondi a disposizione e che ha visto ridurre progressivamente il numero dei contratti di locazione a 62, con un onere di spesa nel 2019 pari a circa 8,731 milioni di euro.

Detto importo si riferisce ai pagamenti effettuati nel corso del 2019, ovvero alla somma dei canoni locativi riconosciuti alle proprietà degli immobili, sulla base di quanto congruito dall'Agenzia delle Entrate.[1]

Sono rimaste invariate le linee guida che negli ultimi sei anni (e quindi anche nel corso del 2019) hanno determinato ed indirizzato le scelte strategiche nella politica di gestione delle locazioni

da circa 16,24 M euro a 9,86[2] M euro.

Contratti disdettati nel corso del 2019

Nel corso del 2019 sono stati disdetti i seguenti contratti di locazione, con una riduzione della spesa annua futura di **822 K euro**.

STRUTTURA CNR	CONTRAENTE	CANONE	COMUNE	REGIONE	STATO
AdR Genova	ENPAM piano 11	94.830,92	Genova	Liguria	Da riconsegnare ANNO 2020
AdR Genova	ENPAM Piani da 12 a 16	724.763,04	Genova	Liguria	Da riconsegnare ANNO 2020
IRET	BIANCHINI MAGAZZINO	3.060,00	Orvieto	Umbria	Da riconsegnare ANNO 2020
Totali		**822.653,96**	**Riduzione della spesa annua futura**		

La disdetta dei contratti ENPAM è stata possibile attraverso un'operazione di razionalizzazione degli spazi nell'intera Area di Genova (nelle due distinte localizzazione di Via dei Marini e Corso Perrone): terminati gli interventi di riassetto, potrà seguire la sistemazione del personale e delle strumentazioni dell'Area interamente in immobili di proprietà del CNR, realizzando, così, non solo un risparmio in termini di canone locativo ma anche in riferimento

[1] Si precisa che sono presenti contratti di cui ancora l'Ente non ha a disposizione la congruità dell'AdE, per cui l'amministrazione sta proseguendo a versare quanto previsto dal contratto in essere, contratti per i quali, pur avendo ricevuto la congruità dall'AdE, non è stato ancora raggiunto un accordo sul nuovo canone con la proprietà, per i quali l'amministrazione sta procedendo con il pagamento di quanto congruito dall'AdE

[2] Valore previsto dall'UPE in fase di stesura del Bilancio previsionale 2020

a tutte quelle spese accessorie necessarie al mantenimento degli immobili (oneri condominiali; manutenzione ordinaria; energia elettrica; acqua ecc.).

Contratti rinegoziati nel 2019

Sempre nel corso del corrente esercizio sono stati ricontrattati i seguenti contratti di locazione, con una riduzione della spesa pari a **78 k euro**.

STRUTTURA CNR	CONTRAENTE	CANONE PRECEDENTE	CANONE ATTUALE	COMUNE	REGIONE
ISTM	MULTIMEDICA	183.370,64	136.975,50	Milano	Lombardia
IRBIM	I.C.E. S.R.L. IMMOB. COSTR. EDILI	120.956,37	111.386,00	Mazara del Vallo (TP)	Sicilia
IBBR	CIABATTA SRL	4.536,99	€ 1.345,50	Perugia	Umbria
IBBR	CIABATTA	105.980,57	€ 86.499,55	Perugia	Umbria
Totali		**414.844,57**	**336.206,55**	**Risparmio:**	**78.638,02**

Per quanto concerne gli interventi, già avviati nel 2019 (molti dei quali in fase avanzata di realizzazione) e altri programmati per il prossimo futuro si segnalano:

- contratto locazione CNR – Az Agricola Malvolti per i terreni siti in località San Biagio (Orvieto), per il quale è prevista una riduzione della superficie di utilizzo da ettari 22 ad ettari 5, con conseguente riduzione dei costi stimabile (in attesa della congruità di Agenzia del Demanio e delle Entrate) pari a circa **€ 10.000,00**;
- contratto di locazione CNR – Costruzioni immobiliari per i locali siti in Palermo, Via Calatafimi ad uso dell'Istituto IBBR, per il quale si prevede la chiusura del contratto a seguito dell'operazione di razionalizzazione degli spazi presso l'Area di Ricerca di Palermo (presso la quale sono ormai completatati i lavori necessari a permettere di ospitare il personale e le relative attrezzature dell'IBBR): la conseguente riduzione di spesa prevista sarà pari ad **€ 91.440,53**;
- contratto di locazione CNR – Immobiliare Piano Lago per l'immobile sito in Mangone (CS) ad uso dell'Istituto IRIB, per il quale si prevede, a valle del trasferimento del personale presso i locali dell'Università della Calabria, la conseguente chiusura con un eventuale risparmio pari ad **€ 163.150,00**;
- contratto di locazione CNR - Immobiliare ELLEBIELLEPI per spazi siti in Milano assegnati agli istituti SCITEC e IGAG e contratto di locazione CNR – Brianza Acque per spazi siti in Brugherio (Mi), per i quali, a completamento di lavori presso l'immobile di proprietà CNR in via Bassini / Via Corti propedeutici ad ospitare i suddetti istituti, si prevede la chiusura e quindi una riduzione di spesa della voce locazione complessiva pari ad **€ 409.423,26**;
- contratto di locazione CNR – FINLEONARDO per gli spazi siti a Napoli assegnati agli

istituti IREA e IRC, per il quale è previsto, a completamento delle procedure necessarie al trasferimento degli istituti presso il Polo Tecnologico di Napoli di proprietà del CNR (Viale Marconi), la rescissione e conseguentemente la riduzione di spesa pari ad **€ 280.600,00**;

- contratto di locazione CNR – Interfin per gli spazi siti ad Ercolano (Napoli) sede dell'Istituto ISAFOM, per il quale è programmata la chiusura entro il 2020, stante il completamento delle procedure per il trasferimento dell'istituto presso il Polo Agrario di Portici (di cui recentemente, ad aprile 2020, è stata recepita la volontà della proprietà, Regione Campania, di proseguire per altri 10 anni il contratto di comodato d'uso gratuito): riduzione della spesa prevista pari a pari **€ 224.404,76**;

  contratti di locazione CNR – Istituto superiore De Cillis per spazi siti a Napoli assegnati all'Istituto ISPAAM, per i quali sono previsti entro il 2020 la cessazione contestualmente al completamento delle procedure per il trasferimento dell'istituto presso il Polo Agrario di Portici, con conseguente riduzione della spesa pari a **€ 6.553,59**;

- contratto di locazione CNR – Università degli Studi di Milano Bicocca per gli spazi siti in Milano assegnati all'ADR MILANO 3, per il quale la rinegoziazione del canone e la riconsegna di alcuni spazi ha portato, in attesa della definizione di un nuovo contratto di locazione nel mese di giugno 2020, alla riduzione del canone, a partire da Ottobre 2019, da 809.300,00 a € 691.000,00, per una riduzione di spesa di **€ 118.300,00**. Si sottolinea che l'importo iniziale del contratto era pari a € 1.214.604,00, e che, quindi, l'operazione, sviluppatasi in più anni, nella sua complessità ha permesso di ottenere una riduzione totale di € 523.604,00;
- Contratto di locazione CNR – Medical System per gli spazi siti in Catania, zona industriale, assegnati all'Istituto IMM, per il quale le trattative sulla ridefinizione del canone hanno portato alla possibilità di rinnovare lo stesso passando dagli attuali € 125.249,93 di canone a € 103.700,00 già formalmente accettati dalla proprietà, per una riduzione di spesa annua pari a **€ 21.549,93.**

La realizzazione di quanto esposto determina, a regime, **un risparmio di circa 1.300.000,00 euro.**

8.3 Programma Triennale delle dismissioni immobiliari del CNR 2019-2021

L'ultimo programma triennale delle dismissioni immobiliari del CNR approvato in CdA in data 30.12.2018, con delibera n. 205 – verb.360, è quello relativo al triennio 2019-2021.

Nel corso del 2019, sono state avviate alcune iniziative volte a procedere alla dismissione di alcuni degli immobili all'epoca individuati come non più strategici per le attività dell'ente e quindi, alienabili, in un'ottica di razionalizzazione del patrimonio, riduzione dei costi annui di gestione (in primis, manutenzione straordinaria degli stessi immobili, vigilanza, pulizie straordinarie, tasse e imposte), e reperimento delle risorse finanziarie da destinare ad altri usi.

Di seguito si fornisce una sintetica descrizione delle azioni intraprese:

- **COMPENDIO IMMOBILIARE IN ROMA – VIA BOLOGNOLA**

Negli ultimi mesi del 2019 il CNR si è adoperato per individuare una soluzione alternativa alla dismissione dell'immobile posto tra via Bolognola, via Salaria e via di Castel Giubileo, precedentemente utilizzato come sede dell'IGAG e per anni rimasto vuoto a seguito del trasferimento dell'istituto stesso presso l'Area della Ricerca di Roma 1 – Montelibretti (si ricorda, infatti, che più volte ne è stata tentata la vendita, ma tutte le gare sono sempre andate deserte).

Con autorizzazione del CdA, nei primi mesi del 2020 è stato sottoscritto un contratto di comodato d'uso gratuito ventennale all' ISTITUTO NAZIONALE SUPERIORE FORMAZIONE OPERATIVA DI PROTEZIONE CIVILE O.n.l.u.s - RAGGRUPPAMENTO OPERATIVO EMERGENZE COLONNA MOBILE NAZIONALE PROTEZIONE CIVILE O.n.l.u.s.

Negli accordi sottoscritti tra le parti, la manutenzione ordinaria e straordinaria, le migliorie, le riparazioni o modifiche eseguite dal comodatario resteranno acquisite al CNR senza obbligo di compenso, salvo sempre il diritto di pretendere il ripristino dei locali nello stato in cui questi sono stati consegnati.

- **IMMOBILE UBICATO IN LECCO – VIA PROMESSI SPOSI**

  Sono state avviate delle interlocuzioni con l'Agenzia Regionale per la protezione dell'ambiente della Lombardia, che ha manifestato interesse per l'immobile cielo-terra, libero a partire da marzo 2017 a seguito di definitivo trasferimento dell'Istituto di Chimica della Materia Condensata e di Tecnologie per l'Energia (ICMATE - ex IENI) presso il nuovo edificio CNR nel Campus Universitario a Lecco del Politecnico di Milano.

  L'immobile, edificato nel 1992, è situato in zona semicentrale, su area a destinazione produttiva, ampiamente servito da servizi pubblici e privati (sede decentrata della regione Lombardia, ospedale A. Manzoni, Prefettura, Questura, numerosi edifici scolastici, centri commerciali e due linee urbane di autobus).

  Ad una preliminare valutazione, cui ha fatto seguito anche un sopralluogo in situ in data 13.09.2019, l'immobile si presterebbe per caratteristiche dimensionali al trasferimento della struttura ARPA Lombardia attualmente situata ad Oggiono e a soddisfare le necessità espresse dalla regione Lombardia di realizzare un archivio generale.

Si ricorda che tra gli ulteriori fabbricati e terreni individuati nel programma come possibili cespiti da dismettere erano presenti:

- Anacapri, via vicinale Fraita Caselle
- Napoli, via Schipa 115
- Roma, via Cineto Romano
- Rocca di Papa, piazza XX settembre 6
- Venezia-Lido, località Ca' Bianca
- Venezia-Mestre, via Dandolo 9

Rendiconto generale
per l'esercizio finanziario 2019

Allegato alla Relazione Illustrativa del Presidente

Attestazione di cui all'art. 41 D. L. 24 Aprile 2014, n. 66

Consiglio Nazionale delle Ricerche

1. Premessa e quadro normativo

L'art.41 del Decreto Legge 24 aprile 2014, n. 66, al fine di prevenire il formarsi di ritardi nei pagamenti delle pubbliche amministrazioni, ha prescritto che alle relazioni ai bilanci consuntivi sia *"allegato un prospetto, sottoscritto dal rappresentante legale e dal responsabile finanziario, attestante l'importo dei pagamenti relativi a transazioni commerciali effettuati dopo la scadenza dei termini previsti dal decreto legislativo 9 ottobre 2002, n. 231, nonché l'indicatore annuale di tempestività dei pagamenti di cui all'art. 33 del Decreto legislativo 14 marzo 2013, n. 33".*

2. Pagamenti effettuati dopo la scadenza

Nel corso dell'esercizio finanziario 2019, i pagamenti relativi a transazioni commerciali effettuati dopo la scadenza dei termini previsti dal D. Lgs. 231/2002 e s.m.i. ammontano ad un importo complessivo di € 62.918.988,92 e sono relativi a n. 22.859 fatture.

Nella maggior parte dei casi (15.100 fatture per un importo di 42.363.318,75) il termine è stato superato di pochi giorni. Al contrario le fatture che evidenziano un ritardo superiore ai 99 giorni (2.581 fatture per un importo di 4.744.345,77) sono riferibili in gran parte a due fattispecie:

- errori insanabili riscontrati nella fatturazione elettronica (ad es. errata applicazione split payment, errata applicazione delle ritenute fiscali, previdenziali e assistenziali);
- contestazioni relative all'ammontare ed alla precisa esecuzione dei contratti.

Il netto miglioramento della situazione dei pagamenti, con una diminuzione dell'importo complessivo (€ 62.918.988,92 a fronte di un importo complessivo riscontrato nel 2018 pari a € 75.778.821,40), testimonia l'impegno che l'Ente ha dedicato in un tema di grande importanza. Si espone nel seguito una situazione di riepilogo dei pagamenti effettuati dopo la scadenza dei termini nel corso dell'esercizio 2019.

Giorni di ritardo	N° di fatture	Importo complessivo
>1000	245	210.756,83
500 - 999	295	414.038,89
100 - 499	2.041	4.119.550,05
50 - 99	2.540	8.311.847,10
30 - 49	2.638	7.499.477,30
20 - 29	2.452	7.700.141,28
10 - 19	4.327	11.862.239,14
1-9	8.321	22.800.938,33
Totale	**22.859**	**62.918.988,92**

3. Misure adottate per garantire la tempestività dei pagamenti

Al fine di consentire la tempestiva effettuazione dei pagamenti ed il rispetto dei termini previsti dal D. Lgs. 231/2002 e s.m.i., sono state adottate alcune misure per evitare che nel futuro possano ripetersi i ritardi sopra evidenziati.

In particolare per quanto riguarda i pagamenti delle utenze e di alcuni servizi di Facility Managment, si è provveduto ad accentrare i pagamenti presso l'amministrazione centrale, al fine di risolvere le sofferenze gestionali e di liquidità principalmente riscontrate presso le aree della Ricerca del CNR.

Al fine di sensibilizzare ulteriormente la rete scientifica sul rispetto dei termini di pagamento, e fornire un quadro di insieme sugli obblighi inerenti la corretta gestione del ciclo della spesa, il Direttore Generale ha emanato una apposita circolare (n. 35/2014 del 10/12/2014) con quale ha riassunto le modalità e tempi di gestione dei pagamenti.

Inoltre nella procedura di gestione contabilità, ache a seguito dell'entrata in vigore dal 30 marzo 2015 dell'obbligo di fatturazione elettronica, sono state implementate apposite funzionalità di avviso ai gestori dei pagamenti della presenza di fatture in scadenza.

4. Indicatore di tempestività dei pagamenti

Per quanto riguarda l'indicatore di tempestività dei pagamenti prescritto dall'art. 33 del D.Lgs 33/2013, il CNR ha pubblicato nei termini di legge tale indicatore nel proprio sito istituzionale, nella sezione "Amministrazione trasparente/Pagamenti dell'amministrazione".

Tale indicatore, calcolato con le modalità previste dall'art. 9 del DPCM 22 settembre 2014 e in ottemperanza ai chiarimenti forniti dalla RGS con circolare 22/2015, evidenzia per l'anno 2019 un numero di giorni pari a quattordici (anno precedente venticinque).

Tale indicatore, comunque, è di gran lunga inferiore a quello limite di sessanta giorni stabilito dall'art. 41, comma 2 del D.L. 66/2014.

Il Presidente
(Prof. Massimo Inguscio)

Il Dirigente
Ufficio Bilancio
(dott. Angelo Crisanti)

Rendiconto generale
per l'esercizio finanziario 2019

RELAZIONE DEL COLLEGIO DEI REVISORI DEI CONTI

(Verbale n. 1661 del 25 giugno 2020)

Consiglio Nazionale delle Ricerche

CONSIGLIO NAZIONALE DELLE RICERCHE

RELAZIONE AL RENDICONTO GENERALE DELL'ESERCIZIO FINANZIARIO 2019

Il Rendiconto generale dell'esercizio finanziario 2019, predisposto dal Direttore Generale dell'Ente, è stato trasmesso al Collegio dei revisori dei conti, per il relativo parere di competenza, con nota n. 39519 del 19 giugno 2020 ed integrato successivamente con nota prot. n° 040237 del 23 giugno 2020.

Detto elaborato contabile si compone dei seguenti documenti:

- Nota Integrativa;
- Conto di bilancio (Rendiconto finanziario decisionale e gestionale);
- Conto economico;
- Stato patrimoniale;
- Relazione illustrativa del Presidente.

Inoltre, risultano allegati al predetto rendiconto, come previsto dal regolamento di contabilità dell'Ente:

a) La situazione amministrativa;
b) La relazione sulla gestione;
c) Situazione dei residui attivi e passivi provenienti dagli esercizi precedenti;
d) Riassunti per voce;
e) Il riepilogo dei movimenti di cassa 2019 per codifica SIOPE;
f) L'elenco degli immobili del CNR;
g) Il quadro riepilogativo dei mutui in ammortamento;
h) Rendiconto finanziario decisionale riclassificato per COFOG.

CONSIDERAZIONI GENERALI

Con riferimento alla struttura ed al contenuto, il rendiconto generale è stato predisposto in conformità al Regolamento di contabilità dell'Ente ed alla normativa vigente in materia (D. Lgs. 91/2011).

Dalla documentazione fornita risulta che l'Ente ha provveduto alla redazione del Rendiconto finanziario decisionale e gestionale in base alle missioni ed ai programmi individuati applicando le prescrizioni contenute nel DPCM 12 dicembre 2012 e le indicazioni

di cui alla Circolare del Dipartimento della RGS n. 23 del 13 maggio 2013. Inoltre è stato adottato il piano dei conti integrato di cui al DPR n. 132/2013.

L'Ente ha conseguito l'equilibrio di bilancio.

Il Collegio prende in esame il **Rendiconto Generale per l'esercizio 2019** che è così riassunto nelle seguenti tabelle:

QUADRO RIASSUNTIVO DEL RENDICONTO FINANZIARIO

Entrate	***Previsione iniziale anno 2019 Euro***	***Variazioni anno 2019 Euro***	***Previsione definitiva anno 2019 Euro***	***Somme accertate anno 2019 Euro***	***Somme riscosse anno 2019 Euro***	***Residui attivi al termine dell'esercizio 2019***	***Diff. % accertamenti -previs.iniz.***
Titolo II - Trasferimenti Correnti	694.682.154,74	153.758.184,89	848.440.339,63	851.608.083,33	858.484.024,46	132.492.720,79	-22,60
Titolo III – Entrate extratributarie	14.019.038,48	45.112.849,79	59.131.888,27	62.595.968,43	63.268.046,99	20.485.377,58	+346,51
Titolo IV - Entrate conto capitale	0,00	64.992.400,26	64.992.400,26	89.992.400,26	25.408.396,17	64.702.015,36	+100
Titolo V – Entrate da riduzione di attività finanziarie	0,00	0,00	0,00	886,95	886,95	0,00	+100
\Titolo VI – Accensione di prestiti	0,00	0,00	0,00	0,00	0,00	0,00	0,00
Titolo IX – Entrate per conto terzi e Partite Giro	400.000.000,00	0,00	400.000.000,00	348.400.942,42	347.477.794,22	5.067.577,41	-12,89
Totale Entrate	**1.108.701.193,22**	**263.863.434,94**	**1.372.564.628,16**	**1.352.598.281,39**	**1.294.639.148,79**	**222.747.691,14**	**+21,51**
Avanzo amministrazione utilizzato	162.797.034,98	30.829.329,38	193.626.364,36	0,00	0,00	0,00	
Totale Generale	**1.271.498.228,20**	**294.692.764,32**	**1.566.190.992,52**	**1.352.598.281,39**	**1.294.639.148,79**	**222.747.691,14**	
DISAVANZO DI COMPETENZA ….	**0,00**	**0,00**	**0,00**	**0,00**	**0,00**	**0,00**	
Totale a pareggio	**1.271.498.228,20**	**294.692.764,32**	**1.566.190.992,52**	**1.352.598.281,39**	**1.294.639.148,79**	**222.747.691,14**	

Spese	***Previsione iniziale anno 2019***	***Variazioni anno 2019***	***Previsione definitiva anno 2019***	***Somme impegnate anno 2019***	***Pagamenti anno 2019***	***Residui passivi al termine dell'esercizio 2019***	***Diff.% impegni - previs.iniz.***
RI – Missione Ricerca e Innovazione	621.444.713,63	317.484.405,01	938.929.118,64	907.660.254,10	719.394.191,85	631.127.109,86	+46,05
SIG – Missione Servizi Istituzionali e Generali							

delle Amministrazioni pubbliche	110.741.462,24	29.113.398,70	139.854.860,94	133.297.313,77	125.181.585,26	115.758.920,20	+20,36
DP – Missione Debito da finanziamento dell'Amministrazione	5.015.017,35	0,00	5.015.017,35	5.015.017,35	5.015.017,35	0,00	0,00
FO – Missioni Fondi da ripartire	134.297.034,98	-51.905.039,39	82.391.995,59	0,00	0,00	0,00	+100,00
PG – Servizi per conto terzi e partite di giro	400.000.000,00	0,00	400.000.000,00	348.588.250,97	358.642.427,66	63.222.679,72	-12,86
Totale Spese	**1.271.498.228,20**	**294.692.764,32**	**1.566.190.992,52**	**1.394.560.836,19**	**1.208.233.222,12**	**810.108.709,78**	**+9,76**
Disavanzo di amministrazione	0,00	0,00	0,00	0,00	0,00	0,00	
Totale Generale	**1.271.498.228,20**	**294.692.764,32**	**1.566.190.992,52**	**1.394.560.836,19**	**1.208.233.222,12**	**810.108.709,78**	

QUADRO DI RAFFRONTO CON L'ESERCIZIO PRECEDENTE

	Anno finanziario 2019			***Anno finanziario 2018***			
Entrate	***Residui (A)***	***Competenza (B)***	***Cassa (C)***	***Residui (D)***	***Competenza (E)***	***Cassa (F)***	***Diff. % (E/B)***
Titolo II - Trasferimenti Correnti	132.492.720,79	851.608.083,33	858.484.024,46	148.701.885,17	826.192.765,19	875.641.926,60	-2,98
Titolo III – Entrate extratributarie	20.485.377,58	62.595.968,43	63.268.046,99	21.559.331,46	73.834.149,69	77.262.471,08	+17,95
Titolo IV - Entrate conto capitale	64.702.015,36	89.992.400,26	25.408.396,17	118.011,27	1.323.991,03	1.256.600,00	+679,70
Titolo V – Entrate da riduzione di attività finanziarie	0,00	886,95	886,95	0,00	1.556,50	1.556,50	' -56,98
Titolo VI – Accensione di prestiti	0,00	0,00	0,00	0,00	0,00	3.968.635,17	0,00
Titolo IX – Entrate per conto terzi e Partite Giro	5.067.577,41	348.400.942,42	347.477.794,22	4.144,429,21	367.389.791,24	367.373.922,30	-5,20
Totale Entrate	**222.747.691,14**	**1.352.598.281,39**	**1.294.639.148,79**	**174.523.657,11**	**1.268.742.253,65**	**1.325.505.111,65**	**+10,70**
Totale Generale	**222.747.691,14**	**1.352.598.281,39**	**1.294.639.148,79**	**174.523.657,11**	**1.268.742.253,65**	**1.325.505.111,65**	
Avanzo amministrazione utilizzato		0,00		0,00	162.301.388,02	0,00	
Disavanzo di competenza 2019		41.962.554,80					
Fondo cassa iniziale			668.785.916,30	0,00	0,00	542.479.845,59	
Totale a pareggio	**222.747.691,14**	**1.394.560.836,19**	**1.963.425.065,09**	**174.523.657,11**	**1.431.043.621,67**	**1.867.983.400,74**	

	Anno finanziario 2019			***Anno finanziario 2018***		
Spese	***Residui (A)***	***Competenza (B)***	***Cassa (C)***	***Residui (D)***	***Competenza (E)***	***Cassa (F)***
RI – Missione Ricerca e Innovazione	631.127.109,86	907.660.254,10	719.394.191,85	460.619.236,62	691.812.007,61	667.154.884,84

SIG – Missione Servizi Istituzionali e Generali delle Amministrazioni pubbliche	115.758.920,20	133.297.313,77	125.181.585,26	115.787.116,02	181.915.866,51	181.530.523,16
DP – Missione Debito da finanziamento dell'Amministrazione	0,00	5.015.017,35	5.015.017,35	0,00	4.647.887,43	5.015.205,42
FO – Missioni Fondi da ripartire	0,00	0,00	0,00	0,00	0,00	0,00
PG – Servizi per conto terzi e partite di giro	63.222.679,72	348.588.250,97	358.642.427,66	73.276.856,41	367.389.791,24	345.498.427,52
Totale Spese	**810.108.709,78**	**1.394.560.836,19**	**1.208.233.222,12**	**649.683.209,05**	**1.245.765.552,79**	**1.199.199.040,94**
Avanzo di amministrazione		0,00		0,00	22.976.700,86	0,00
Totale Generale	**810.108.709,78**	**1.394.560.836,19**	**1.208.233.222,12**	**649.683.209,05**	**1.268.742.253,65**	**1.199.199.040,94**

Situazione di equilibrio dati di cassa

Prospetto riepilogativo dati di cassa (Art. 13, c. 1, L. n. 243/2012)	**Anno *2019***
Descrizione	Importo
Saldo cassa iniziale	668.785.916,30
Riscossioni	1.294.639.148,79
Pagamenti	1.208.233.222,12
Saldo finale di cassa	755.191.842,97

Il Rendiconto generale 2019, presenta un disavanzo finanziario di competenza di euro 41.962.554,80, pari alla differenza tra le entrate accertate e le spese impegnate, come di seguito indicato:

TOTALE ENTRATE ACCERTATE	1.352.598.281,39
TOTALE USCITE IMPEGNATE	1.394.560.836,19
DISAVANZO DI COMPETENZA	41.962.554,80

Le previsioni iniziali delle entrate e delle uscite correnti, pari rispettivamente ad euro 1.108.701.193,22 ed euro 1.271.498.228,20, sono conformi con quelle indicate nel bilancio di previsione 2019 deliberato nella seduta del 30 novembre 2019 ed hanno subito complessivamente variazioni in *aumento* rispettivamente per euro 294.692.764,32 comprensivo dell'avanzo di amministrazione (30.829.329,38 al netto dell'avanzo) e per euro 294.692.764,32.

ESAME DELLA GESTIONE DI COMPETENZA

ENTRATE CORRENTI

Le entrate correnti accertate, al netto delle partite di giro, sono costituite da:

		ACCERTAMENTI	*ACCERTAMENTI*
Entrate		***Anno 2018***	***Anno 2019***
Trasferimenti Correnti	Euro	731.661.948,53	848.440.339,63
Entrate extratributarie	Euro	70.886.791,49	59.131.888,27
Entrate conto capitale	Euro	1.323.991,03	64.992.400,26
Accensione di prestiti	Euro	0,00	0,00
Totale Entrate	**Euro**	**803.872.731,05**	**972.564.628,16**

Le Entrate derivanti da **trasferimenti correnti,** pari ad euro 848.440.339,63, riguardano trasferimenti da:

- per euro 786.131.236,44 Amministrazioni pubbliche;
- per euro 216.484,00 Famiglie;
- per euro 2.837.035,86 Imprese;
- per euro 8.359.673,55 Istituzioni sociali private;
- per euro 50.895.909,78 UE e resto del mondo.

Le **Altre entrate** accertate riguardano il titolo:

- entrate extratributarie per euro 59.131.888,27;
- entrate in conto capitale per euro 64.992.400,26;
- accensione di prestiti per euro 0,00.

Più precisamente le entrate in conto capitale sono rappresentate nella seguente tabella:

		ACCERTAMENTI	*ACCERTAMENTI*
Entrate		***Anno 2018***	***Anno 2019***
Entrate da alienazione di beni patrimoniali	Euro	1.323.991,03	297.155,14
Entrate derivanti da trasferimenti in conto capitale	Euro	0,00	64.695.245,12
Totale Entrate in conto capitale	Euro	1.323.991,03	64.992.400,26

di cui quelle per alienazione beni patrimoniali sono composte da:

- per euro 14.245,14 alienazione di beni materiali;
- per euro 282.910,00 alienazione di beni immateriali;
- per euro 64.695.245,12 per contributi agli investimenti.

SPESE CORRENTI

Le spese correnti sono costituite da:

Spese Correnti - Titolo I		***IMPEGNI Anno 2018***	***IMPEGNI Anno 2019***
RI – Missione Ricerca e Innovazione	*Euro*	669.119.833,60	812.390.599,66
SIG – Missione Servizi Istituzionali e Generali delle Amministrazioni pubbliche	*Euro*	177.857.528,39	122.982.696,03
DP – Missione Debito da finanziamento dell'Amministrazione	*Euro*	732.847,04	675.461,12
FO – Missioni Fondi da ripartire	*Euro*	0,00	0,00
PG – Servizi per conto terzi e partite di giro	*Euro*	0,00	0,00
Totale Spese Correnti	***Euro***	**847.710.209,03**	**936.048.756,81**

Le **spese** correnti riguardano:

- Redditi da lavoro dipendente Euro 589.429.861,79
- Imposte e tasse a carico dell'ente Euro 37.391.206,00
- Acquisto di beni e servizi Euro 182.543.120,59
- Trasferimenti correnti Euro 114.779.298,73
- Interessi passivi Euro 3.633.720,29
- Rimborsi e poste correttive delle entrate Euro 1.143.058,63
- Altre spese correnti Euro 7.128.490,78

Titolo II Uscite		***IMPEGNI***	***IMPEGNI***
Uscite		***Anno 2018***	***Anno 2019***
Investimenti	Euro	26.493.262,22	104.929.884,18
Oneri comuni	Euro	0,00	0,00
Accantonamenti per spese future	Euro	0,00	0,00
Accantonamento per ripristino investimenti	Euro	0,00	0,00
Totale Uscite in conto capitale	Euro	**26.493.262,22**	**104.929.884,18**

SITUAZIONE AMMINISTRATIVA

La situazione amministrativa, come esposto nella tabella che segue, evidenzia il saldo di cassa iniziale, gli incassi ed i pagamenti dell'esercizio, il saldo di cassa alla chiusura dell'esercizio, il totale delle somme rimaste da riscuotere, di quelle rimaste da pagare e il risultato finale di amministrazione, che ammonta ad euro 167.830.824,33.

	In conto		Totale
	RESIDUI	**COMPETENZA**	
Fondo di cassa al 1° gennaio 2019			**668.785.916,30**
RISCOSSIONI	70.657.289,43	1.223.981.859,36	1.294.639.148,79
PAGAMENTI	273.272.493,15	934.960.728,97	1.208.233.222,12
Fondo di cassa al 31 dicembre 2019			**755.191.842,97**
RESIDUI esercizi precedenti		**RESIDUI dell'esercizio**	
RESIDUI ATTIVI	94.131.269,11	128.616.422,03	222.747.691,14
RESIDUI PASSIVI	350.508.602,56	459.600.107,22	810.108.709,78
Avanzo al 31 dicembre 2019			**167.830.824,33**

Il Collegio, verifica la corrispondenza tra i valori esposti nel Rendiconto generale rispetto alle risultanze dell'Istituto Cassiere, sia per incassi che per pagamenti, pari ad Euro 755.191.842,97 alla data del 31.12.2019.

Il citato avanzo di amministrazione trova riscontro dalla verifica effettuata come esposto nella seguente tabella:

Descrizione importo	**Importo**
Avanzo di amministrazione esercizio precedente	193.626.364,36
Disavanzo di competenza 2019	-41.962.554,80
Radiazioni residui attivi	-9.735.098,57
Radiazioni residui passivi	25.902.113,34
AVANZO DI AMMINISTRAZIONE AL 31 DICEMBRE 2019	**167.830.824,33**

Avanzo di amministrazione al 31 dicembre 2018		**193.626.364,36**
Entrate accertate c/competenza 2019	1.352.598.281,39	
Spese impegnate c/competenza 2019	1.394.560.836,19	
Disavanzo di competenza 2019		**-41.962.554,80**
Variazioni nei residui attivi	-9.735.098,57	
Variazioni nei residui passive	25.902.113,34	
Differenza nella variazione dei residui 2019		**16.167.014,77**
Avanzo di amministrazione al 31 dicembre 2019		**167.830.824,33**
L'utilizzo dell'avanzo di amministrazione per l'esercizio 2019 risulta così previsto:		
Parte Vincolata		**119.857.178,61**
Fondo per finanziamento di progetti di ricerca di interesse nazionale	66.191.214,84	
Fondo Rischi ed oneri	20.000.000,00	
Fondo rinnovi contrattuali	12.621.653,70	
Fondo Stabilizzazioni	4.000.000,00	
maggiori entrate 2019 vincolate	17.044.310,07	*
Parte Disponibile		**47.973.645,72**
parte già applicata al bilancio 2020	47.973.645,72	**
Avanzo di amministrazione al 31 dicembre 2019		**167.830.824,33**
* l'importo complessivo vincolato è di € 19.096.837,43		
** da tale importo verrà recuperata la somma di € 2.052.527,36 (€ 19.096.837,43 - € 17.044.310,07)		

L'Amministrazione ha evidenziato che l'avanzo vincolato indicato nella tabella, pari ad Euro 17.044.310,07 in realtà deve essere rettificato in Euro 19.096.837,43 e ciò in relazione al maggior avanzo vincolato accertato al 31 dicembre 2019.

Considerato che l'avanzo disponibile previsto alla data di predisposizione del bilancio di previsione di Euro 47.973.645,72 è stato interamente applicato all'esercizio 2020, l'amministrazione ha precisato che provvederà, nel corso della gestione del medesimo esercizio, a ridurre le spese di Euro 2.052.527,36 pari alla differenza tra i 47.973.645,72 applicati ed i 45.921.118,36 milioni di avanzo disponibile effettivo.

GESTIONE DEI RESIDUI

Per i residui evidenziati nella situazione amministrativa l'Ente ha fornito specifico elenco distinto anche per anno di formazione. Gli stessi alla data 31 dicembre 2019 risultano così determinati:

RESIDUI ATTIVI

(A)	(B)	(C= A-B)	(D)	(E=C-D)	F=E/A	G	H=(E+G)
Residui attivi al 1° gennaio 2019	Riscossi	Residui ancora da riscuotere	Radiazione residui attivi	Residui attivi ancora in essere	% da riscuotere	Residui attivi *anno 2019*	**Totale residui al 31/12/2019**
174.523.657,11	70.657.289,43	103.866.367,88	9.735.098,57	94.131.269,11	46,06%	128.616.422,03	222.747.691,14

RESIDUI PASSIVI

(A)	(B)	(C= A-B)	(D)	(E=C-D)	F=E/A	G	H=(E+G)
Residui passivi al 1° gennaio 2019	Pagamenti 2019	Residui ancora da pagare	Radiazione residui passivi	Residui passivi ancora in essere	% da riscuotere	Residui passivi *anno 2019*	**Totale residui al 31/12/2019**
649.683.209,05	273.272.493,15	376.410.715,90	25.902.113,34	350.508.602,56	46.91%	459.600.107,22	810.108.709,78

SITUAZIONE PATRIMONIALE

La situazione patrimoniale viene rappresentata nella seguente tabella:

STATO PATRIMONIALE							
ATTIVITA'					ANNO 2019	+ o -	ANNO 2018
A				IMMOBILIZZAZIONI			
	I			*Immateriali:*			
		1		Brevetti	2.194.000	24.000	2.170.000
		2		Opere dell'Ingegno (software)	0	0	0
				Totale	**2.194.000**	**24.000**	**2.170.000**
	II			*Materiali*			
		1		Terreni e fabbricati	239.924.020	-9.985.829	249.909.849
		2		Mobili e arredi	1.775.642	-78.701	1.854.343
		3		Macchine e strumenti scientifici	44.911.061	1.523.069	43.387.992
		4		Libri	116.076.152	1.927.316	114.148.836
		5		Automezzi	107.918	55.264	52.654
		6		Imbarcazioni e velivoli	205.615	-289.958	495.573
		7		Immobilizzazioni in corso e acconti	25.122.619	-7.908.262	33.030.881
				Totale	**428.123.028**	**-14.757.100**	**442.880.128**
	III			*Finanziarie*			
		1		Partecipazioni in:			
			a	Consorzi e società	22.172.132	-97.130	22.269.262
		2		Crediti *(a lungo termine)*			
			a	Depositi cauzionali	11.691	0	11.691
			b	Buoni fruttiferi postali (TFR personale iscritto INPS) e altre indennità accantonate per TFR	8.844.696	-173.686	9.018.382
			c	Prestiti ai dipendenti	0	0	0
				Totale	**31.028.519**	**-270.816**	**31.299.335**
				Totale Immobilizzazioni (A)	**461.345.547**	**-15.003.916**	**476.349.463**
B				ATTIVO CIRCOLANTE			
	I			*Rimanenze*			
		1		Materiale di consumo	72.578	-20.545	93.123
				Totale	**72.578**	**-20.545**	**93.123**
	II			*Crediti*			
		1		Crediti v/clienti	168.483.522	-528.182	169.011.704
				Fatture da emettere	0	-20.929	20.929
				Altri crediti	8.873.304	3.382.280	5.491.024
				Totale	**177.356.826**	**2.833.169**	**174.523.657**
	III			*Disponibilità liquide*			
		1		Cassa	755.191.843	86.405.927	668.785.916
		2		Fondi economali	0	0	0
		3		c/c postali	0	0	0
				Totale	**755.191.843**	**86.405.927**	**668.785.916**
				Totale attivo circolante (B)	**932.621.247**	**89.218.551**	**843.402.696**
C				RATEI E RISCONTI			
		1		Ratei attivi	21.968.084	-1.646	21.969.730
		2		Risconti attivi	398.486	192.115	206.371
				Totale Ratei e risconti (C)	**22.366.570**	**190.469**	**22.176.101**
				Totale attivo	**1.416.333.365**	**74.405.105**	**1.341.928.260**

STATO PATRIMONIALE							
PASSIVITA'					ANNO 2019	+ o -	ANNO 2018
A				PATRIMONIO NETTO			
	I			*Patrimonio iniziale*	639.756.622	-1.287.414	641.044.036
	II			*Avanzo/Disavanzo economico d'esercizio*	-1.167.369	120.045	-1.287.414
				Totale Patrimonio netto (A)	**638.589.253**	**-1.167.369**	**639.756.622**
B				FONDI PER RISCHI ED ONERI			
		1		Fondo oneri contenziosi	8.720.248	6.861.003	1.859.245
		2		Fondo rischi per crediti inesigibili	17.735.683	14.027.421	3.708.262
				Totale Fondi per rischi ed oneri (B)	**26.455.931**	**20.888.424**	**5.567.507**
C				FONDO TRATTAMENTO DI FINE RAPPORTO	500.100.525	8.706.967	491.393.558
				Totale Fondo trattamento di fine rapporto (C)	**500.100.525**	**8.706.967**	**491.393.558**
D				DEBITI			
		1		Mutui in ammortamento	24.873.120	-4.339.556	29.212.676
		2		Debiti di funzionamento	165.897.704	933.611	164.964.093
		3		Debiti per depositi ricevuti in cauzione	764.199	80.535	683.664
				Totale Debiti (D)	**191.535.023**	**-3.325.410**	**194.860.433**
E				RATEI E RISCONTI E CONTRIBUTI AGLI INVESTIMENTI			
		1		Ratei passivi	11.971.637	1.669.321	10.302.316
		2		Risconti passivi	1.758.251	1.710.427	47.824
		3		Contributi agli Investimenti	45.922.746	45.922.746	0
				Totale Ratei e risconti e Contributi agli investimenti (E)	**59.652.633**	**49.302.493**	**10.350.140**
				Totale passivo e netto	**1.416.333.365**	**74.405.105**	**1.341.928.260**

Il patrimonio netto, di euro 639.756.622,00, risulta diminuito per effetto del risultato economico negativo dell'esercizio di euro 1.167.369,00 per un totale complessivo di euro 638.589.253,00.

CONTO ECONOMICO

Il conto *economico* evidenzia i componenti positivi e negativi della gestione secondo criteri di competenza economica e presenta i seguenti valori:

			CONTO ECONOMICO	Anno 2019		Anno 2018	
				Parziali	Totali	Parziali	Totali
A			PROVENTI DELLA GESTIONE				
	1		*Entrate derivanti da trasferimenti*	845.571.715		826.043.372	
	2		*Entrate derivanti dalla vendita di prodotti e servizi*	47.244.927		56.851.267	
	3		*Entrate diverse*	9.946.770		11.197.634	
			Totale valore della produzione		902.763.412		894.092.273
B			COSTI DELLA GESTIONE				
	4		*per materie prime, sussidiarie, di consumi e merci*	21.055.451		21.504.628	
	5		*per servizi*	198.265.836		200.077.805	
	6		*per godimento beni di terzi*	14.579.818		16.014.130	
	7		*per il personale*				
		a	Salari e stipendi	411.557.907		403.921.546	
		b	Oneri sociali	132.609.069		132.240.512	
		c	Quota dell'esercizio per l'adeguamento del fondo di trattamento di fine rapporto	28.400.226		46.397.578	
		d	Altri costi	11.173.055		14.014.794	
	8		*Ammortamenti:*				
		a	Ammortamento terreni e fabbricati	22.671.140		22.290.580	
		b	Ammortamento macchine e strumenti scientifici	22.730.743		26.984.904	
		c	Ammortamento mobili e arredi	526.705		543.050	
		d	Ammortamento automezzi	58.491		67.786	
		e	Ammortamento imbarcazioni e velivoli	311.634		315.316	
		f	Ammortamento opere dell'Ingegno (software)	0		0	
	9		*Oneri tributari*	2.473.557		2.236.948	
	10		*Variazioni delle rimanenze di materie prime, sussidiarie, di consumo e merci*	+ 20.545		+ 6.774	
	11		*Quota dell'esercizio per l'adeguamento del fondo oneri contenziosi*	6.861.003			
	12		*Quota dell'esercizio per rischio crediti inesigibili*	14.027.420			
	13		*Oneri diversi di gestione*	1.046.533		3.205.549	
					888.369.134		889.821.900
			DIFFERENZA TRA VALORE E COSTI DELLA PRODUZIONE (A - B)		**14.394.278**		**4.270.373**
C			PROVENTI E ONERI FINANZIARI				
	12		*Interessi ed altri oneri finanziari*	- 698.823		- 1.080.665	
	13		*Altri proventi finanziari*	+ 49.279		+ 10.639	
			Totale proventi ed oneri finanziari (C)		-649.544		-1.070.026
D			PROVENTI E ONERI STRAORDINARI				
	14		*Proventi straordinari*	+		+	
	15		*Sopravvenienze attive ed insussistenze di passivo*	+ 605.371		+ 773.515	
	16		*Plusvalenze da alienazioni*	+ 260.565		+ 1.105.272	
	17		*Sopravvenienze passive ed insussistenze di attivo*	- 14.796.608		- 5.419.764	
	18		*Minusvalenze da alienazioni*	- 979.430		- 946.784	
			Totale delle partite straordinarie (D)		-14.912.102		-4.487.760
			Avanzo economico d'esercizio (A - B + C + D)		**-1.167.369**		**-1.287.414**

ATTIVITÀ DI VIGILANZA EFFETTUATA DALL'ORGANO DI CONTROLLO INTERNO NEL CORSO DELL'ESERCIZIO

Il Collegio, nel corso *dell'esercizio 2019* ha verificato che l'attività dell'organo di governo e del management dell'Ente si sia svolta in conformità alla normativa vigente, partecipando con almeno un suo componente alle riunioni del Consiglio di Amministrazione (o altro organo di vertice) ed esaminando, con la tecnica del campionamento, sia le deliberazioni del Consiglio di Amministrazione che quelle dirigenziali.

Per gli esiti dei controlli effettuati, incluse le irregolarità riscontrate, si rinvia ai verbali del Collegio.

Inoltre, il Collegio dà atto che:

- è stata allegata alla Relazione sulla gestione l'attestazione dei tempi di pagamento resa ai sensi dell'articolo 41, comma 1, del DL 24 aprile 2014, n. 66, convertito dalla legge 23 giugno 2014, n. 89, con l'indicazione dell'importo dei pagamenti relativi a transazioni commerciali effettuati, nel corso nell'esercizio 2019, dopo la scadenza dei termini previsti dal D.lgs n. 231/2002 e con l'indicazione dell'intervallo dei giorni di ritardo dei pagamenti, rispetto alla scadenza delle relative fatture (indicatore annuale di tempestività dei pagamenti);
- l'Ente ha regolarmente rispettato gli adempimenti previsti dall'art. 27, commi 2, 4 e 5 del D.L. n. 66/2014, convertito dalla Legge n. 89/2014 in tema di tempestività di pagamenti delle transazioni commerciali;
- in riferimento alla comunicazione annuale prevista dell'art. 7, comma 4bis, del D.L. 35/2013, il sistema contabile dell'Ente, come dichiarato dal Dirigente dell'Ufficio Bilancio, trasmette periodicamente i dati alla piattaforma di certificazione dei crediti e l'obbligo di comunicare i debiti certi, liquidi ed esigibili, maturati alla data del 31 dicembre 2019 è assolto dalle comunicazioni periodiche che avvengono tramite caricamento massivo di tutte le operazioni registrate nel medesimo sistema contabile;
- sono stati allegati alla nota integrativa i prospetti dei dati SIOPE e delle disponibilità liquide, come richiesto dal comma 11, dell'art.77-quater del D.L. n. 11/2008;
- l'Ente ha rispettato le singole norme di contenimento previste dalla vigente normativa come risulta dal prospetto di seguito riportato pervenuto alla Segreteria del Collegio con prot. n° 0040493 del 24 giugno 2020, rettificato con nota prot. 0040868 del 24 giugno 2020:

Tipologia di spesa	Riferimenti Normativi	Importo Limite esercizio 2019	Impegnato comp. 2019
Missioni del personale dipendente ed assimilato	D.L. 78/2010 art.6 comma 12	1.166.080,64	837.205,26
Spese per attività di Formazione	D.L. 78/2010 art.6 comma 13	200.000,00	200.000,00
Manutenzione autovetture, carburanti, buoni taxi, noleggi, leasing	D.L. 78/2010 art.6 comma 14	48.252,17	41.400,00
Spese per relazioni pubbliche, convegni, mostre, pubblicità e rappresentanza	D.L. 78/2010 art.6 comma 8	128.580,99	60.000,00
Manutenzione ordinaria ed oneri accessori immobili in locazione o in uso	D.L. 78/2010 art.8 comma 1	1% valore dell'immobile	50.000,00
Manutenzione ordinaria beni immobili di proprietà		1% valore dell'immobile	2.235.209,41
Manutenzione straordinaria beni immobili di proprietà		2% valore dell'immobile	9.365.126,98
Spese per Organi	Le indennità i compensi, i gettoni e le restituzioni corrisposte ai membri dei Consiglio di amministrazione e degli altri organi di governo, sono state già ridotte del 10% ai sensi dell'art. 1 comma 58 della Legge 266/2005.		

- l’Ente nel rispetto delle singole norme di contenimento previste dalla vigente normativa e dei conseguenti versamenti al bilancio dello Stato ha provveduto a versare euro 3.428.534,05, disposti con i seguenti mandati:

- n. 76200 del 19 settembre 2019 di Euro 2.021.673,05 (ex art. 6 D.L. 78/2010);
- n. 88411 del 25 ottobre 2019 di Euro 1.406.861,00 (ex art. 67 D.L. 112/2008).

Il Collegio attesta che nel corso dell’anno sono stati regolarmente eseguiti i controlli dei valori di cassa economale nonché dell’avvenuta presentazione di tutte le dichiarazioni fiscali.

Il Collegio in corso di istruttoria si confronta con il Direttore Generale, al Dirigente della Direzione Centrale Gestione delle Risorse e al Dirigente dell’Ufficio Bilancio.

All’esito dell’istruttoria il Collegio perviene alle seguenti valutazioni.

CONCLUSIONI

Il Collegio evidenzia che anche nell’esercizio 2019, come da prassi consolidata, permangono in bilancio i residui ex art. 28, comma 4, del Regolamento di contabilità (c.d. residui impropri), relativi alla gestione di competenza conservati nel conto dei residui che costituiscono una deroga ai criteri generali della gestione delle somme da impegnare. In proposito, si fa presente che la questione è attualmente oggetto di confronto tra il CNR e il Ministero vigilante nell’ambito del processo di modifica del regolamento medesimo.

Per quanto riguarda i residui attivi e passivi presenti in bilancio, il Collegio invita l’Ente a porre in essere tutte le azioni necessarie al recupero delle relative somme, relativamente ai residui attivi, sollecitando, ove necessario, la presentazione dei rendiconti di progetto alle amministrazioni debitrici e a verificare, per quanto attiene i residui passivi, l’effettiva esigibilità del debito. Il Collegio monitorerà nel corso dell’esercizio 2020 le azioni che l’Ente adotterà in merito.

In bilancio si registra, per la prima volta, un disavanzo della gestione di competenza pari ad Euro 41.962.554,80.

Ciò tenuto conto, il Collegio, nell’evidenziare che il formarsi di un disavanzo di competenza al termine dell’esercizio, seppur in presenza di un avanzo di amministrazione disponibile in grado di assorbirlo, rappresenta un elemento di criticità della gestione da non sottovalutare, raccomanda l’Ente di procedere per il futuro ed in particolar modo nel corso

dell’esercizio 2020 con una gestione maggiormente oculata, orientata al necessario mantenimento dell’equilibrio di bilancio, nonché con una più accorta valutazione, in sede di predisposizione del bilancio di previsione, della quota di avanzo di amministrazione presunto da applicare.

Atteso quanto sopra e tenuto conto dell’utilizzo dell’avanzo di amministrazione al 31 dicembre 2019, il Collegio raccomanda una migliore programmazione delle attività destinatarie delle risorse disponibili.

Il Collegio, ai fini di una corretta ed efficiente gestione del patrimonio immobiliare, suggerisce di procedere con un piano di razionalizzazione delle strutture in uso, previa verifica sulla congruità della spesa e del giusto rapporto costi-benefici.

Ciò premesso, il Collegio, alla luce delle verifiche e delle analisi condotte, nonché sulla scorta delle attività svolta e dei riscontri esperiti, preso atto della documentazione trasmessa e del contenuto della nota integrativa e della relazione al consuntivo del Presidente, ai sensi degli artt. 53 e 55 del Regolamento di Amministrazione, Contabilità e Finanza, esprime

parere favorevole

all’approvazione del rendiconto generale dell’esercizio 2019 da parte del Consiglio di Amministrazione.

Il Collegio dei Revisori dei conti

Dott. Massimiliano Natale	(in video conferenza)
Dott. Giuseppe Diana	(in video conferenza)
Dott.ssa Sara Rossi	(in video conferenza)